

<div><div>siconfi</div><div>Sistema de Informações Contábeis e Fiscais do Setor Público Brasileiro</div><div>TESOURO NACIONAL</div></div>	Relatório Resumido de Execução Orçamentária
	Prefeitura Municipal de Bezerros - PE (Poder Executivo)
	Orçamentos Fiscal e da Seguridade Social
	CNPJ:
	Exercício: 2025
	Período de referência: 4º bimestre

RREO-Anexo 01 | Tabela 1.0 - Balanço Orçamentário

Receitas Orçamentárias	Estágios da Receita Orçamentária						
	PREVISÃO INICIAL	PREVISÃO ATUALIZADA (a)	RECEITAS REALIZADAS				SALDO (a-c)
			No Bimestre (b)	% (b/a)	Até o Bimestre (c)	% (c/a)	
Receitas Orçamentárias	-	-	-	-	-	-	-
RECEITAS (EXCETO INTRA-ORÇAMENTÁRIAS) (I)	217.592.000,00	217.592.000,00	40.427.898,85	18,58	163.571.062,28	75,17	54.020.937,72
RECEITAS CORRENTES	213.854.000,00	213.854.000,00	40.427.898,85	18,90	162.371.834,28	75,93	51.482.165,72
IMPOSTOS, TAXAS E CONTRIBUIÇÕES DE MELHORIA	15.539.000,00	15.539.000,00	3.041.282,07	19,57	11.612.351,11	74,73	3.926.648,89
Impostos	12.760.000,00	12.760.000,00	2.797.836,85	21,93	10.265.610,28	80,45	2.494.389,72
Taxas	2.779.000,00	2.779.000,00	243.445,22	8,76	1.346.740,83	48,46	1.432.259,17
Contribuição de Melhoria							
CONTRIBUIÇÕES	9.530.000,00	9.530.000,00	1.254.748,17	13,17	3.430.283,18	35,99	6.099.716,82
Contribuições Sociais	5.530.000,00	5.530.000,00	685.993,81	12,40	860.025,29	15,55	4.669.974,71
Contribuições Econômicas							
Contribuições para Entidades Privadas de Serviço Social e de Formação Profissional							
Contribuição para o Custeio do Serviço de Iluminação Pública	4.000.000,00	4.000.000,00	568.754,36	14,22	2.570.257,89	64,26	1.429.742,11
RECEITA PATRIMONIAL	2.095.000,00	2.095.000,00	843.917,82	40,28	2.907.446,28	138,78	-812.446,28
Exploração do Patrimônio Imobiliário do Estado							
Valores Mobiliários	2.085.000,00	2.085.000,00	828.284,31	39,73	2.886.276,53	138,43	-801.276,53
Delegação de Serviços Públicos Mediante Concessão, Permissão, Autorização ou Licença							
Exploração de Recursos Naturais							
Exploração do Patrimônio Intangível							
Cessão de Direitos							
Demais Receitas Patrimoniais	10.000,00	10.000,00	15.633,51	156,34	21.169,75	211,70	-11.169,75
RECEITA AGROPECUÁRIA							
RECEITA INDUSTRIAL							
RECEITA DE SERVIÇOS	478.000,00	478.000,00	41.325,93	8,65	238.856,89	49,97	239.143,11
Serviços Administrativos e Comerciais Gerais	478.000,00	478.000,00	41.325,93	8,65	238.856,89	49,97	239.143,11
Serviços e Atividades Referentes à Navegação e ao Transporte							
Serviços e Atividades Referentes à Saúde							
Serviços e Atividades Financeiras							
Outros Serviços							
TRANSFERÊNCIAS CORRENTES	185.776.000,00	185.776.000,00	34.882.769,79	18,78	142.868.566,48	76,90	42.907.433,52
Transferências da União e de suas Entidades	122.592.500,00	122.592.500,00	24.324.913,04	19,84	96.634.365,14	78,83	25.958.134,86
Transferências dos Estados e do Distrito Federal e de suas Entidades	24.613.000,00	24.613.000,00	4.153.126,38	16,87	18.599.076,39	75,57	6.013.923,61
Transferências dos Municípios e de suas Entidades	545.500,00	545.500,00		0,00		0,00	545.500,00
Transferências de Instituições Privadas							
Transferências de Outras Instituições Públicas	38.000.000,00	38.000.000,00	6.382.590,30	16,80	27.612.984,88	72,67	10.387.015,12
Transferências do Exterior							
Demais Transferências Correntes	25.000,00	25.000,00	22.140,07	88,56	22.140,07	88,56	2.859,93
OUTRAS RECEITAS CORRENTES	436.000,00	436.000,00	363.855,07	83,45	1.314.330,34	301,45	-878.330,34
Multas Administrativas, Contratuais e Judiciais							
Indenizações, Restituições e Ressarcimentos	127.000,00	127.000,00	43.725,91	34,43	93.754,97	73,82	33.245,03
Bens, Direitos e Valores Incorporados ao Patrimônio Público							
Multas e Juros de Mora das Receitas de Capital							
Demais Receitas Correntes	309.000,00	309.000,00	320.129,16	103,60	1.220.575,37	395,01	-911.575,37

Receitas Orçamentárias	Estágios da Receita Orçamentária						
	PREVISÃO INICIAL	PREVISÃO ATUALIZADA (a)	RECEITAS REALIZADAS				SALDO (a-c)
			No Bimestre (b)	% (b/a)	Até o Bimestre (c)	% (c/a)	
RECEITAS DE CAPITAL	3.738.000,00	3.738.000,00	0,00	0,00	1.199.228,00	32,08	2.538.772,00
OPERAÇÕES DE CRÉDITO	20.000,00	20.000,00	0,00	0,00	0,00	0,00	20.000,00
Operações de Crédito - Mercado Interno	20.000,00	20.000,00	0,00	0,00	0,00	0,00	20.000,00
Operações de Crédito - Mercado Externo		0,00	0,00		0,00		0,00
ALIENAÇÃO DE BENS	145.000,00	145.000,00		0,00		0,00	145.000,00
Alienação de Bens Móveis	60.000,00	60.000,00		0,00		0,00	60.000,00
Alienação de Bens Imóveis	85.000,00	85.000,00		0,00		0,00	85.000,00
Alienação de Bens Intangíveis							
AMORTIZAÇÕES DE EMPRÉSTIMOS							
TRANSFERÊNCIAS DE CAPITAL	3.323.000,00	3.323.000,00	0,00	0,00	1.199.228,00	36,09	2.123.772,00
Transferências da União e de suas Entidades	2.757.000,00	2.757.000,00	0,00	0,00	1.199.228,00	43,50	1.557.772,00
Transferências dos Estados e do Distrito Federal e de suas Entidades	566.000,00	566.000,00		0,00		0,00	566.000,00
Transferências dos Municípios e de suas Entidades							
Transferências de Instituições Privadas							
Transferências de Outras Instituições Públicas							
Transferências do Exterior							
Demais Transferências de Capital							
OUTRAS RECEITAS DE CAPITAL	250.000,00	250.000,00		0,00		0,00	250.000,00
Integralização do Capital Social							
Remuneração das Disponibilidades do Tesouro							
Resgate de Títulos do Tesouro							
Demais Receitas de Capital	250.000,00	250.000,00		0,00		0,00	250.000,00
RECEITAS (INTRA-ORÇAMENTÁRIAS) (II)	22.377.000,00	22.377.000,00	1.173.008,98	5,24	1.329.990,50	5,94	21.047.009,50
SUBTOTAL DAS RECEITAS (III) = (I + II)	239.969.000,00	239.969.000,00	41.600.907,83	17,34	164.901.052,78	68,72	75.067.947,22
OPERAÇÕES DE CRÉDITO/REFINANCIAMENTO (IV)							
Operações de Crédito - Mercado Interno							
Mobiliária							
Contratual							
Operações de Crédito - Mercado Externo							
Mobiliária							
Contratual							
TOTAL DAS RECEITAS (V) = (III + IV)	239.969.000,00	239.969.000,00	41.600.907,83	17,34	164.901.052,78	68,72	75.067.947,22
DÉFICIT (VI)					3.710.547,17		
TOTAL COM DÉFICIT (VII) = (V + VI)	239.969.000,00	239.969.000,00	41.600.907,83	17,34	168.611.599,95	70,26	
SALDOS DE EXERCÍCIOS ANTERIORES		9.509.613,81			9.509.613,81		
Recursos Arrecadados em Exercícios Anteriores - RPPS							
Superávit Financeiro Utilizado para Créditos Adicionais		9.509.613,81			9.509.613,81		

RREO-Anexo 01 | Tabela 1.0 - Balanço Orçamentário

Despesas Orçamentárias	Estágios da Despesa Orçamentária									
	DOTAÇÃO INICIAL (d)	DOTAÇÃO ATUALIZADA (e)	DESPESAS EMPENHADAS NO BIMESTRE	DESPESAS EMPENHADAS ATÉ O BIMESTRE (f)	SALDO (g) = (e-f)	DESPESAS LIQUIDADAS NO BIMESTRE	DESPESAS LIQUIDADAS ATÉ O BIMESTRE (h)	SALDO (i) = (e-h)	DESPESAS PAGAS ATÉ O BIMESTRE (j)	INSCRITAS EM RESTOS A PAGAR NÃO PROCESSADOS (k)
Despesas Orçamentárias	-	-	-	-	-	-	-	-	-	-
DESPESAS (EXCETO INTRA-ORÇAMENTÁRIAS) (VIII)	230.107.000,00	235.216.988,94	10.434.689,69	210.543.751,24	24.673.237,70	43.498.326,40	161.009.721,22	74.207.267,72	146.402.660,07	

Despesas Orçamentárias	Estágios da Despesa Orçamentária									
	DOTAÇÃO INICIAL (d)	DOTAÇÃO ATUALIZADA (e)	DESPESAS EMPENHADAS NO BIMESTRE	DESPESAS EMPENHADAS ATÉ O BIMESTRE (f)	SALDO (g) = (e-f)	DESPESAS LIQUIDADAS NO BIMESTRE	DESPESAS LIQUIDADAS ATÉ O BIMESTRE (h)	SALDO (i) = (e-h)	DESPESAS PAGAS ATÉ O BIMESTRE (j)	INSCRITAS EM RESTOS A PAGAR NÃO PROCESSADOS (k)
DESPESAS CORRENTES	208.605.275,00	210.395.776,81	9.470.829,46	196.061.808,64	14.333.968,17	40.902.021,00	149.155.901,55	61.239.875,26	135.260.260,74	
PESSOAL E ENCARGOS SOCIAIS	135.749.925,00	137.804.206,50	4.540.279,06	131.576.341,45	6.227.865,05	26.998.105,56	100.764.838,21	37.039.368,29	96.292.708,09	
JUROS E ENCARGOS DA DÍVIDA	5.000,00	5.000,00			5.000,00			5.000,00		
OUTRAS DESPESAS CORRENTES	72.850.350,00	72.586.570,31	4.930.550,40	64.485.467,19	8.101.103,12	13.903.915,44	48.391.063,34	24.195.506,97	38.967.552,65	
DESPESAS DE CAPITAL	18.501.725,00	24.384.911,94	963.860,23	14.481.942,60	9.902.969,34	2.596.305,40	11.853.819,67	12.531.092,27	11.142.399,33	
INVESTIMENTOS	14.338.725,00	19.515.910,81	1.000.177,93	9.803.523,82	9.712.386,99	1.686.734,01	8.613.889,33	10.902.021,48	7.902.468,99	
INVERSÕES FINANCEIRAS	160.000,00	124.182,35			124.182,35			124.182,35		
AMORTIZAÇÃO DA DÍVIDA	4.003.000,00	4.744.818,78	-36.317,70	4.678.418,78	66.400,00	909.571,39	3.239.930,34	1.504.888,44	3.239.930,34	
RESERVA DE CONTINGÊNCIA	3.000.000,00	436.300,19			436.300,19			436.300,19		
DESPESAS (INTRA-ORÇAMENTÁRIAS) (IX)	9.893.000,00	15.009.624,87	453.903,82	14.427.425,55	582.199,32	1.398.781,55	10.195.657,64	4.813.967,23	9.225.708,80	
SUBTOTAL DAS DESPESAS (X) = (VIII + IX)	240.000.000,00	250.226.613,81	10.888.593,51	224.971.176,79	25.255.437,02	44.897.107,95	171.205.378,86	79.021.234,95	155.628.368,87	
AMORTIZAÇÃO DA DÍVIDA / REFINANCIAMENTO (XI)										
Amortização da Dívida Interna										
Dívida Mobiliária										
Dívida Contratual										
Amortização da Dívida Externa										
Dívida Mobiliária										
Dívida Contratual										
TOTAL DAS DESPESAS (XII) = (X + XI)	240.000.000,00	250.226.613,81	10.888.593,51	224.971.176,79	25.255.437,02	44.897.107,95	171.205.378,86	79.021.234,95	155.628.368,87	
SUPERÁVIT (XIII)									9.272.683,91	
TOTAL COM SUPERÁVIT (XIV) = (XII + XIII)	240.000.000,00	250.226.613,81	10.888.593,51	224.971.176,79		44.897.107,95	171.205.378,86		164.901.052,78	
RESERVA DO RPPS										

RREO-Anexo 01 | Tabela 1.0 - Balanço Orçamentário

Receitas Intra-Orçamentárias	Estágios da Receita Intra-Orçamentária						
	PREVISÃO INICIAL	PREVISÃO ATUALIZADA (a)	RECEITAS REALIZADAS				SALDO (a-c)
			No Bimestre (b)	% (b/a)	Até o Bimestre (c)	% (c/a)	
Receitas Intra-Orçamentárias	-	-	-	-	-	-	-
RECEITAS (INTRA-ORÇAMENTÁRIAS) (II)	22.377.000,00	22.377.000,00	1.173.008,98	5,24	1.329.990,50	5,94	21.047.009,50
RECEITAS CORRENTES	22.377.000,00	22.377.000,00	1.173.008,98	5,24	1.329.990,50	5,94	21.047.009,50
IMPOSTOS, TAXAS E CONTRIBUIÇÕES DE MELHORIA			0,00		0,00		0,00
Impostos			0,00		0,00		0,00
Taxas							
Contribuição de Melhoria							
CONTRIBUIÇÕES	22.377.000,00	22.377.000,00	1.173.008,98	5,24	1.329.990,50	5,94	21.047.009,50
Contribuições Sociais	22.377.000,00	22.377.000,00	1.173.008,98	5,24	1.329.990,50	5,94	21.047.009,50
Contribuições Econômicas							
Contribuições para Entidades Privadas de Serviço Social e de Formação Profissional							
Contribuição para o Custeio do Serviço de Iluminação Pública							
RECEITA PATRIMONIAL							
Exploração do Patrimônio Imobiliário do Estado							
Valores Mobiliários							
Delegação de Serviços Públicos Mediante Concessão, Permissão, Autorização ou Licença							
Exploração de Recursos Naturais							

 <div> Sistema de Informações Contábeis e Fiscais do Setor Público Brasileiro </div> <div> <b>TESOURO NACIONAL</b> </div>	<b>Relatório Resumido de Execução Orçamentária</b>
	<b>Prefeitura Municipal de Bezerros - PE (Poder Executivo)</b>
	<b>Orçamentos Fiscal e da Seguridade Social</b>
	<b>CNPJ:</b>
	<b>Exercício: 2025</b>
	<b>Período de referência: 4º bimestre</b>

Receitas Intra-Orçamentárias	Estágios da Receita Intra-Orçamentária					
	PREVISÃO INICIAL	PREVISÃO ATUALIZADA (a)	RECEITAS REALIZADAS			
			No Bimestre (b)	% (b/a)	Até o Bimestre (c)	% (c/a)
Exploração do Patrimônio Intangível						
Cessão de Direitos						
Demais Receitas Patrimoniais						
RECEITA AGROPECUÁRIA						
RECEITA INDUSTRIAL						
RECEITA DE SERVIÇOS						
Serviços Administrativos e Comerciais Gerais						
Serviços e Atividades Referentes à Navegação e ao Transporte						
Serviços e Atividades Referentes à Saúde						
Serviços e Atividades Financeiras						
Outros Serviços						
TRANSFERÊNCIAS CORRENTES						
Transferências da União e de suas Entidades						
Transferências dos Estados e do Distrito Federal e de suas Entidades						
Transferências dos Municípios e de suas Entidades						
Transferências de Instituições Privadas						
Transferências de Outras Instituições Públicas						
Transferências do Exterior						
Demais Transferências Correntes						
OUTRAS RECEITAS CORRENTES						
Multas Administrativas, Contratuais e Judiciais						
Indenizações, Restituições e Ressarcimentos						
Bens, Direitos e Valores Incorporados ao Patrimônio Público						
Multas e Juros de Mora das Receitas de Capital						
Demais Receitas Correntes						
RECEITAS DE CAPITAL						
OPERAÇÕES DE CRÉDITO						
Operações de Crédito - Mercado Interno						
Operações de Crédito - Mercado Externo						
ALIENAÇÃO DE BENS						
Alienação de Bens Móveis						
Alienação de Bens Imóveis						
Alienação de Bens Intangíveis						
AMORTIZAÇÕES DE EMPRÉSTIMOS						
TRANSFERÊNCIAS DE CAPITAL						
Transferências da União e de suas Entidades						
Transferências dos Estados e do Distrito Federal e de suas Entidades						
Transferências dos Municípios e de suas Entidades						
Transferências de Instituições Privadas						
Transferências de Outras Instituições Públicas						
Transferências do Exterior						
Demais Transferências de Capital						
OUTRAS RECEITAS DE CAPITAL						
Integralização do Capital Social						
Remuneração das Disponibilidades do Tesouro						
Resgate de Títulos do Tesouro						

<div>siconfi</div> <div>Sistema de Informações Contábeis e Fiscais do Setor Público Brasileiro</div> <div>TESOURO NACIONAL</div>	Relatório Resumido de Execução Orçamentária
	Prefeitura Municipal de Bezerros - PE (Poder Executivo)
	Orçamentos Fiscal e da Seguridade Social
	CNPJ:
	Exercício: 2025
	Período de referência: 4º bimestre

Receitas Intra-Orçamentárias	Estágios da Receita Intra-Orçamentária					
	PREVISÃO INICIAL	PREVISÃO ATUALIZADA (a)	RECEITAS REALIZADAS			
			No Bimestre (b)	% (b/a)	Até o Bimestre (c)	% (c/a)
Demais Receitas de Capital						

RREO-Anexo 01 | Tabela 1.0 - Balanço Orçamentário

Despesas Intra-Orçamentárias	Estágios da Despesa Intra-Orçamentária									
	DOTAÇÃO INICIAL (d)	DOTAÇÃO ATUALIZADA (e)	DESpesas EMPENHADAS NO BIMESTRE	DESpesas EMPENHADAS ATÉ O BIMESTRE (f)	SALDO (g) = (e-f)	DESpesas LIQUIDADAS NO BIMESTRE	DESpesas LIQUIDADAS ATÉ O BIMESTRE (h)	SALDO (i) = (e-h)	DESpesas PAGAS ATÉ O BIMESTRE (j)	INSCRITAS EM RESTOS A PAGAR NÃO PROCESSADOS (k)
Despesas Intra-Orçamentárias	-	-	-	-	-	-	-	-	-	-
DESpesas (INTRA-ORÇAMENTÁRIAS) (IX)	9.893.000,00	15.009.624,87	453.903,82	14.427.425,55	582.199,32	1.398.781,55	10.195.657,64	4.813.967,23	9.225.708,80	
DESpesas CORRENTES	8.918.000,00	9.462.934,15	207.710,43	8.880.734,83	582.199,32	1.152.588,16	4.648.966,92	4.813.967,23	3.679.018,08	
PESSOAL E ENCARGOS SOCIAIS	8.903.000,00	9.456.934,15	207.710,43	8.880.734,83	576.199,32	1.152.588,16	4.648.966,92	4.807.967,23	3.679.018,08	
JUROS E ENCARGOS DA DÍVIDA	5.000,00	5.000,00			5.000,00			5.000,00		
OUTRAS DESPESAS CORRENTES	10.000,00	1.000,00			1.000,00			1.000,00		
DESpesas DE CAPITAL	975.000,00	5.546.690,72	246.193,39	5.546.690,72	0,00	246.193,39	5.546.690,72	0,00	5.546.690,72	
INVESTIMENTOS										
INVERSÕES FINANCEIRAS										
AMORTIZAÇÃO DA DÍVIDA	975.000,00	5.546.690,72	246.193,39	5.546.690,72	0,00	246.193,39	5.546.690,72	0,00	5.546.690,72	
RESERVA DE CONTINGÊNCIA										



Sistema de Informações  
Contábeis e Fiscais do  
Setor Público Brasileiro

TESOURO NACIONAL

**Relatório Resumido de Execução Orçamentária**

**Prefeitura Municipal de Bezerros - PE (Poder Executivo)**

**Orçamentos Fiscal e da Seguridade Social**

**CNPJ:**

**Exercício: 2025**

**Período de referência: 4º bimestre**

**RREO-Anexo 01 | Tabela 1.0 - Balanço Orçamentário**

Notas Explicativas	Valores
	31/08/2025
Notas Explicativas	-
Notas Explicativas	

<div><div>siconfi</div><div>Sistema de Informações Contábeis e Fiscais do Setor Público Brasileiro</div><div>TESOURO NACIONAL</div></div>	Relatório Resumido de Execução Orçamentária
	Prefeitura Municipal de Bezerros - PE (Poder Executivo)
	Orçamentos Fiscal e da Seguridade Social
	CNPJ:
	Exercício: 2025
	Período de referência: 4º bimestre

RREO-Anexo 02 | Tabela 2.0 - Demonstrativo da Execução das Despesas por Função/Subfunção | Total das Despesas Exceto Intra-Orçamentárias

Função/Subfunção	Execução da Despesa										INSCRITAS EM RESTOS A PAGAR NÃO PROCESSADOS (f)
	DOTAÇÃO INICIAL	DOTAÇÃO ATUALIZADA (a)	DESPESAS EMPENHADAS NO BIMESTRE	DESPESAS EMPENHADAS ATÉ O BIMESTRE (b)	% (b/total b)	SALDO (c) = (a-b)	DESPESAS LIQUIDADAS NO BIMESTRE	DESPESAS LIQUIDADAS ATÉ O BIMESTRE (d)	% (d/total d)	SALDO (e) = (a-d)	
DESPESAS (EXCETO INTRA-ORÇAMENTÁRIAS) (I)	230.107.000,00	235.216.988,94	10.437.350,69	210.543.751,24	93,59	24.673.237,70	43.498.326,40	161.009.721,22	94,04	74.207.267,72	
Legislativa	7.972.000,00	7.972.000,00	257.986,47	6.553.568,60	2,91	1.418.431,40	1.381.990,90	5.481.797,55	3,20	2.490.202,45	
Ação Legislativa	7.769.000,00	7.769.000,00	257.986,47	6.500.568,60	2,89	1.268.431,40	1.374.390,90	5.450.617,55	3,18	2.318.382,45	
Controle Externo					0,00	0,00			0,00	0,00	
FU01 - Administração Geral					0,00	0,00			0,00	0,00	
FU01 - Demais Subfunções	203.000,00	203.000,00	0,00	53.000,00	0,02	150.000,00	7.600,00	31.180,00	0,02	171.820,00	
Judiciária					0,00	0,00			0,00	0,00	
Ação Judiciária					0,00	0,00			0,00	0,00	
Defesa do Interesse Público no Processo Judiciário					0,00	0,00			0,00	0,00	
FU02 - Administração Geral					0,00	0,00			0,00	0,00	
FU02 - Demais Subfunções					0,00	0,00			0,00	0,00	
Essencial à Justiça					0,00	0,00			0,00	0,00	
Defesa da Ordem Jurídica					0,00	0,00			0,00	0,00	
Representação Judicial e Extrajudicial					0,00	0,00			0,00	0,00	
FU03 - Administração Geral					0,00	0,00			0,00	0,00	
FU03 - Demais Subfunções					0,00	0,00			0,00	0,00	
Administração	32.351.200,00	28.546.634,12	1.106.940,98	26.351.256,95	11,71	2.195.377,17	4.753.264,17	18.293.313,49	10,69	10.253.320,63	
Planejamento e Orçamento		1.159.184,87	151.252,60	1.009.563,94	0,45	149.620,93	325.920,84	902.874,53	0,53	256.310,34	
FU04 - Administração Geral	31.996.200,00	26.856.348,80	799.484,38	24.822.079,46	11,03	2.034.269,34	4.320.755,93	16.944.531,32	9,90	9.911.817,48	
Administração Financeira					0,00	0,00			0,00	0,00	
Controle Interno					0,00	0,00			0,00	0,00	
Normatização e Fiscalização					0,00	0,00			0,00	0,00	
Tecnologia da Informação					0,00	0,00			0,00	0,00	
Ordenamento Territorial					0,00	0,00			0,00	0,00	
Formação de Recursos Humanos					0,00	0,00			0,00	0,00	
Administração de Receitas					0,00	0,00			0,00	0,00	
Administração de Concessões					0,00	0,00			0,00	0,00	
Comunicação Social	305.000,00	455.000,00	150.000,00	455.000,00	0,20	0,00	100.383,40	396.804,09	0,23	58.195,91	
FU04 - Demais Subfunções	50.000,00	76.100,45	6.204,00	64.613,55	0,03	11.486,90	6.204,00	49.103,55	0,03	26.996,90	
Defesa Nacional					0,00	0,00			0,00	0,00	
Defesa Aérea					0,00	0,00			0,00	0,00	
Defesa Naval					0,00	0,00			0,00	0,00	
Defesa Terrestre					0,00	0,00			0,00	0,00	
FU05 - Administração Geral					0,00	0,00			0,00	0,00	
FU05 - Demais Subfunções					0,00	0,00			0,00	0,00	
Segurança Pública	450.000,00	2.334.863,86	370.104,73	2.171.514,85	0,97	163.348,81	510.116,64	977.096,86	0,57	1.357.766,80	
Policimento					0,00	0,00			0,00	0,00	
Defesa Civil					0,00	0,00			0,00	0,00	
Informação e Inteligência					0,00	0,00			0,00	0,00	
FU06 - Administração Geral	450.000,00	2.334.863,86	370.104,73	2.171.514,85	0,97	163.348,81	510.116,64	977.096,86	0,57	1.357.766,80	
FU06 - Demais Subfunções					0,00	0,00			0,00	0,00	
Relações Exteriores					0,00	0,00			0,00	0,00	
Relações Diplomáticas					0,00	0,00			0,00	0,00	
Cooperação Internacional					0,00	0,00			0,00	0,00	
FU07 - Administração Geral					0,00	0,00			0,00	0,00	
FU07 - Demais Subfunções					0,00	0,00			0,00	0,00	
Assistência Social	8.879.000,00	8.923.062,67	1.545.598,39	7.227.776,34	3,21	1.695.296,33	1.236.045,58	3.991.426,14	2,33	4.931.636,53	
Assistência ao Idoso	158.000,00	60.734,81	0,00	7.734,81	0,00	53.000,00	662,00	6.332,81	0,00	54.402,00	
Assistência à Pessoa com Deficiência	37.000,00	10.000,00	0,00	2.278,00	0,00	7.722,00	0,00	2.278,00	0,00	7.722,00	
Assistência à Criança e ao Adolescente	1.659.000,00	1.086.827,86	234.746,10	858.560,96	0,38	228.266,90	130.118,95	533.863,33	0,31	552.964,53	
Assistência Comunitária	4.492.000,00	4.384.500,00	105.140,68	3.159.506,36	1,40	1.224.993,64	509.938,96	1.656.633,62	0,97	2.727.866,38	

Função/Subfunção	Execução da Despesa											INSCRITAS EM RESTOS A PAGAR NÃO PROCESSADOS (f)
	DOTAÇÃO INICIAL	DOTAÇÃO ATUALIZADA (a)	DESPESAS EMPENHADAS NO BIMESTRE	DESPESAS EMPENHADAS ATÉ O BIMESTRE (b)	% (b/total b)	SALDO (c) = (a-b)	DESPESAS LIQUIDADAS NO BIMESTRE	DESPESAS LIQUIDADAS ATÉ O BIMESTRE (d)	% (d/total d)	SALDO (e) = (a-d)		
FU08 - Administração Geral	2.533.000,00	3.381.000,00	1.205.711,61	3.199.696,21	1,42	181.303,79	595.325,67	1.792.318,38	1,05	1.588.681,62		
FU08 - Demais Subfunções					0,00	0,00			0,00	0,00		
Previdência Social	28.218.000,00	28.279.597,00	105.923,40	28.055.675,16	12,47	223.921,84	5.275.867,78	20.984.528,25	12,26	7.295.068,75		
Previdência Básica					0,00	0,00			0,00	0,00		
Previdência do Regime Estatutário	28.218.000,00	28.279.597,00	105.923,40	28.055.675,16	12,47	223.921,84	5.275.867,78	20.984.528,25	12,26	7.295.068,75		
Previdência Complementar					0,00	0,00			0,00	0,00		
Previdência Especial					0,00	0,00			0,00	0,00		
FU09 - Administração Geral					0,00	0,00			0,00	0,00		
FU09 - Demais Subfunções					0,00	0,00			0,00	0,00		
Saúde	59.663.000,00	61.308.876,55	2.573.129,77	58.612.744,52	26,05	2.696.132,03	12.832.765,58	48.112.027,11	28,10	13.196.849,44		
Atenção Básica	18.501.000,00	19.144.050,79	1.042.174,33	18.566.107,98	8,25	577.942,81	4.216.394,77	15.971.046,47	9,33	3.173.004,32		
Assistência Hospitalar e Ambulatorial	30.032.000,00	31.390.446,55	1.065.179,46	30.137.718,41	13,40	1.252.728,14	6.602.757,23	24.387.597,94	14,24	7.002.848,61		
Suporte Profilático e Terapêutico	645.000,00	1.433.179,21	67.994,54	1.303.851,98	0,58	129.327,23	147.908,68	1.219.698,88	0,71	213.480,33		
Vigilância Sanitária	451.000,00	475.200,00	40.840,00	324.702,70	0,14	150.497,30	62.687,53	185.893,31	0,11	289.306,69		
Vigilância Epidemiológica	2.562.000,00	2.608.000,00	5.521,01	2.457.521,01	1,09	150.478,99	348.501,87	1.390.781,29	0,81	1.217.218,71		
Alimentação e Nutrição					0,00	0,00			0,00	0,00		
FU10 - Administração Geral	7.472.000,00	6.258.000,00	351.420,43	5.822.842,44	2,59	435.157,56	1.454.515,50	4.957.009,22	2,90	1.300.990,78		
FU10 - Demais Subfunções					0,00	0,00			0,00	0,00		
Trabalho	2.000,00	1.000,00	0,00	0,00	0,00	1.000,00	0,00	0,00	0,00	1.000,00		
Proteção e Benefícios ao Trabalhador	2.000,00	1.000,00			0,00	1.000,00			0,00	1.000,00		
Relações de Trabalho					0,00	0,00			0,00	0,00		
Empregabilidade					0,00	0,00			0,00	0,00		
Fomento ao Trabalho					0,00	0,00			0,00	0,00		
FU11 - Administração Geral					0,00	0,00			0,00	0,00		
FU11 - Demais Subfunções					0,00	0,00			0,00	0,00		
Educação	61.455.500,00	64.911.191,13	2.626.144,09	51.525.552,87	22,90	13.385.638,26	9.283.344,14	37.963.250,84	22,17	26.947.940,29		
Ensino Fundamental	54.882.000,00	56.236.124,22	1.900.882,83	45.648.357,34	20,29	10.587.766,88	7.909.422,35	33.252.131,91	19,42	22.983.992,31		
Ensino Médio					0,00	0,00			0,00	0,00		
Ensino Profissional					0,00	0,00			0,00	0,00		
Ensino Superior		270.000,00			0,00	270.000,00			0,00	270.000,00		
Educação Infantil	4.837.000,00	5.923.327,08	323.228,24	3.806.096,33	1,69	2.117.230,75	1.126.457,72	3.605.180,48	2,11	2.318.146,60		
Educação de Jovens e Adultos	23.000,00	23.000,00			0,00	23.000,00			0,00	23.000,00		
Educação Especial	50.000,00	50.000,00	0,00	720,00	0,00	49.280,00	0,00	720,00	0,00	49.280,00		
Educação Básica					0,00	0,00			0,00	0,00		
FU12 - Administração Geral	73.500,00	221.179,65	5.169,24	184.380,03	0,08	36.799,62	38.828,08	139.561,53	0,08	81.618,12		
FU12 - Demais Subfunções	1.590.000,00	2.187.560,18	396.863,78	1.885.999,17	0,84	301.561,01	208.635,99	965.656,92	0,56	1.221.903,26		
Cultura	9.895.000,00	11.094.992,50	538.990,54	10.482.366,29	4,66	612.626,21	3.531.192,71	9.391.381,20	5,49	1.703.611,30		
Patrimônio Histórico Artístico e Arqueológico					0,00	0,00			0,00	0,00		
Difusão Cultural	9.805.000,00	11.004.992,50	538.990,54	10.471.868,29	4,65	533.124,21	3.531.192,71	9.382.881,20	5,48	1.622.111,30		
FU13 - Administração Geral	60.000,00	60.000,00	0,00	1.998,00	0,00	58.002,00			0,00	60.000,00		
FU13 - Demais Subfunções	30.000,00	30.000,00	0,00	8.500,00	0,00	21.500,00	0,00	8.500,00	0,00	21.500,00		
Direitos da Cidadania	244.000,00	117.181,15	-53.378,23	61.745,77	0,03	55.435,38	8.585,00	60.295,77	0,04	56.885,38		
Custódia e Reintegração Social					0,00	0,00			0,00	0,00		
Direitos Individuais Coletivos e Difusos	244.000,00	117.181,15	-53.378,23	61.745,77	0,03	55.435,38	8.585,00	60.295,77	0,04	56.885,38		
Assistência aos Povos Indígenas					0,00	0,00			0,00	0,00		
FU14 - Administração Geral					0,00	0,00			0,00	0,00		
FU14 - Demais Subfunções					0,00	0,00			0,00	0,00		
Urbanismo	5.275.500,00	7.470.088,31	506.767,53	6.441.867,11	2,86	1.028.221,20	2.211.065,59	5.335.415,46	3,12	2.134.672,85		
Infra-Estrutura Urbana	5.170.500,00	7.420.088,31	506.767,53	6.441.867,11	2,86	978.221,20	2.211.065,59	5.335.415,46	3,12	2.084.672,85		
Serviços Urbanos	105.000,00	50.000,00			0,00	50.000,00			0,00	50.000,00		
Transportes Coletivos Urbanos					0,00	0,00			0,00	0,00		
FU15 - Administração Geral					0,00	0,00			0,00	0,00		
FU15 - Demais Subfunções					0,00	0,00			0,00	0,00		
Habitação					0,00	0,00			0,00	0,00		
Habitação Rural					0,00	0,00			0,00	0,00		



**Relatório Resumido de Execução Orçamentária**  
**Prefeitura Municipal de Bezerros - PE (Poder Executivo)**  
**Orçamentos Fiscal e da Seguridade Social**  
**CNPJ:**  
**Exercício: 2025**  
**Período de referência: 4º bimestre**

Função/Subfunção	Execução da Despesa										INSCRITAS EM RESTOS A PAGAR NÃO PROCESSADOS (f)
	DOTAÇÃO INICIAL	DOTAÇÃO ATUALIZADA (a)	DESPESAS EMPENHADAS NO BIMESTRE	DESPESAS EMPENHADAS ATÉ O BIMESTRE (b)	% (b/total b)	SALDO (c) = (a-b)	DESPESAS LIQUIDADAS NO BIMESTRE	DESPESAS LIQUIDADAS ATÉ O BIMESTRE (d)	% (d/total d)	SALDO (e) = (a-d)	
Habitação Urbana					0,00	0,00			0,00	0,00	
FU16 - Administração Geral					0,00	0,00			0,00	0,00	
FU16 - Demais Subfunções					0,00	0,00			0,00	0,00	
Saneamento	1.216.000,00	1.767.800,00	599.800,00	1.749.800,00	0,78	18.000,00	452.931,24	1.053.687,09	0,62	714.112,91	
Saneamento Básico Rural					0,00	0,00			0,00	0,00	
Saneamento Básico Urbano	15.000,00	611.800,00	599.800,00	599.800,00	0,27	12.000,00	224.098,73	224.098,73	0,13	387.701,27	
FU17 - Administração Geral					0,00	0,00			0,00	0,00	
FU17 - Demais Subfunções	1.201.000,00	1.156.000,00	0,00	1.150.000,00	0,51	6.000,00	228.832,51	829.588,36	0,48	326.411,64	
Gestão Ambiental	985.500,00	1.015.000,00	0,00	892.505,14	0,40	122.494,86	189.706,76	712.894,61	0,42	302.105,39	
Preservação e Conservação Ambiental	917.000,00	917.000,00	0,00	892.505,14	0,40	24.494,86	189.706,76	712.894,61	0,42	204.105,39	
Controle Ambiental	11.300,00	52.300,00			0,00	52.300,00			0,00	52.300,00	
Recuperação de Áreas Degradadas	11.000,00	7.000,00			0,00	7.000,00			0,00	7.000,00	
Recursos Hídricos					0,00	0,00			0,00	0,00	
Meteorologia					0,00	0,00			0,00	0,00	
FU18 - Administração Geral					0,00	0,00			0,00	0,00	
FU18 - Demais Subfunções	46.200,00	38.700,00			0,00	38.700,00			0,00	38.700,00	
Ciência e Tecnologia	10.500,00	5.500,00			0,00	5.500,00			0,00	5.500,00	
Desenvolvimento Científico					0,00	0,00			0,00	0,00	
Desenvolvimento Tecnológico e Engenharia					0,00	0,00			0,00	0,00	
Difusão do Conhecimento Científico e Tecnológico					0,00	0,00			0,00	0,00	
FU19 - Administração Geral	10.500,00	5.500,00			0,00	5.500,00			0,00	5.500,00	
FU19 - Demais Subfunções					0,00	0,00			0,00	0,00	
Agricultura	599.000,00	193.750,60	0,00	11.280,00	0,01	182.470,60	0,00	11.280,00	0,01	182.470,60	
Abastecimento					0,00	0,00			0,00	0,00	
Extensão Rural	127.000,00	58.000,00			0,00	58.000,00			0,00	58.000,00	
Irrigação					0,00	0,00			0,00	0,00	
Promoção da Produção Agropecuária	472.000,00	135.750,60	0,00	11.280,00	0,01	124.470,60	0,00	11.280,00	0,01	124.470,60	
Defesa Agropecuária					0,00	0,00			0,00	0,00	
FU20 - Administração Geral					0,00	0,00			0,00	0,00	
FU20 - Demais Subfunções					0,00	0,00			0,00	0,00	
Organização Agrária					0,00	0,00			0,00	0,00	
Reforma Agrária					0,00	0,00			0,00	0,00	
Colonização					0,00	0,00			0,00	0,00	
FU21 - Administração Geral					0,00	0,00			0,00	0,00	
FU21 - Demais Subfunções					0,00	0,00			0,00	0,00	
Indústria					0,00	0,00			0,00	0,00	
Promoção Industrial					0,00	0,00			0,00	0,00	
Produção Industrial					0,00	0,00			0,00	0,00	
Mineração					0,00	0,00			0,00	0,00	
Propriedade Industrial					0,00	0,00			0,00	0,00	
Normalização e Qualidade					0,00	0,00			0,00	0,00	
FU22 - Administração Geral					0,00	0,00			0,00	0,00	
FU22 - Demais Subfunções					0,00	0,00			0,00	0,00	
Comércio e Serviços					0,00	0,00			0,00	0,00	
Promoção Comercial					0,00	0,00			0,00	0,00	
Comercialização					0,00	0,00			0,00	0,00	
Comércio Exterior					0,00	0,00			0,00	0,00	
Serviços Financeiros					0,00	0,00			0,00	0,00	
Turismo					0,00	0,00			0,00	0,00	
FU23 - Administração Geral					0,00	0,00			0,00	0,00	
FU23 - Demais Subfunções					0,00	0,00			0,00	0,00	
Comunicações	150.000,00	0,00			0,00	0,00			0,00	0,00	
Comunicações Postais					0,00	0,00			0,00	0,00	
Telecomunicações					0,00	0,00			0,00	0,00	
FU24 - Administração Geral					0,00	0,00			0,00	0,00	

Função/Subfunção	Execução da Despesa										INSCRITAS EM RESTOS A PAGAR NÃO PROCESSADOS (f)
	DOTAÇÃO INICIAL	DOTAÇÃO ATUALIZADA (a)	DESPESAS EMPENHADAS NO BIMESTRE	DESPESAS EMPENHADAS ATÉ O BIMESTRE (b)	% (b/total b)	SALDO (c) = (a-b)	DESPESAS LIQUIDADAS NO BIMESTRE	DESPESAS LIQUIDADAS ATÉ O BIMESTRE (d)	% (d/total d)	SALDO (e) = (a-d)	
FU24 - Demais Subfunções	150.000,00	0,00			0,00	0,00			0,00	0,00	
Energia	3.212.000,00	3.018.334,66	152.785,59	3.010.297,13	1,34	8.037,53	500.460,99	2.875.181,58	1,68	143.153,08	
Conservação de Energia					0,00	0,00			0,00	0,00	
Energia Elétrica	3.212.000,00	3.018.334,66	152.785,59	3.010.297,13	1,34	8.037,53	500.460,99	2.875.181,58	1,68	143.153,08	
Combustíveis Minerais					0,00	0,00			0,00	0,00	
Biocombustíveis					0,00	0,00			0,00	0,00	
FU25 - Administração Geral					0,00	0,00			0,00	0,00	
FU25 - Demais Subfunções					0,00	0,00			0,00	0,00	
Transporte	3.000,00	3.000,00			0,00	3.000,00			0,00	3.000,00	
Transporte Aéreo					0,00	0,00			0,00	0,00	
Transporte Rodoviário	3.000,00	3.000,00			0,00	3.000,00			0,00	3.000,00	
Transporte Ferroviário					0,00	0,00			0,00	0,00	
Transporte Aquaviário					0,00	0,00			0,00	0,00	
Transportes Especiais					0,00	0,00			0,00	0,00	
FU26 - Administração Geral					0,00	0,00			0,00	0,00	
FU26 - Demais Subfunções					0,00	0,00			0,00	0,00	
Desporto e Lazer	50.000,00	396.408,62	30.844,96	76.063,46	0,03	320.345,16	20.445,84	63.895,34	0,04	332.513,28	
Desporto de Rendimento					0,00	0,00			0,00	0,00	
Desporto Comunitário	50.000,00	396.408,62	30.844,96	76.063,46	0,03	320.345,16	20.445,84	63.895,34	0,04	332.513,28	
Lazer					0,00	0,00			0,00	0,00	
FU27 - Administração Geral					0,00	0,00			0,00	0,00	
FU27 - Demais Subfunções					0,00	0,00			0,00	0,00	
Encargos Especiais	6.475.800,00	7.421.407,78	75.712,47	7.319.737,05	3,25	101.670,73	1.310.543,48	5.702.249,93	3,33	1.719.157,85	
Refinanciamento da Dívida Interna					0,00	0,00			0,00	0,00	
Refinanciamento da Dívida Externa					0,00	0,00			0,00	0,00	
Serviço da Dívida Interna	1.900,00	1.900,00			0,00	1.900,00			0,00	1.900,00	
Serviço da Dívida Externa					0,00	0,00			0,00	0,00	
Transferências					0,00	0,00			0,00	0,00	
Outros Encargos Especiais	6.473.900,00	7.419.507,78	75.712,47	7.319.737,05	3,25	99.770,73	1.310.543,48	5.702.249,93	3,33	1.717.257,85	
Transferências para a Educação Básica					0,00	0,00			0,00	0,00	
FU28 - Demais Subfunções					0,00	0,00			0,00	0,00	
Reserva de Contingência	3.000.000,00	436.300,19			0,00	436.300,19			0,00	436.300,19	
DESPESAS (INTRA-ORÇAMENTÁRIAS) (II)	9.893.000,00	15.009.624,87	453.903,82	14.427.425,55	6,41	582.199,32	1.398.781,55	10.195.657,64	5,96	4.813.967,23	
TOTAL (III) = (I + II)	240.000.000,00	250.226.613,81	10.891.254,51	224.971.176,79	100,00	25.255.437,02	44.897.107,95	171.205.378,86	100,00	79.021.234,95	

RREO-Anexo 02 | Tabela 2.0 - Demonstrativo da Execução das Despesas por Função/Subfunção | Total das Despesas Intra-Orçamentárias

Função/Subfunção - Intra	Execução da Despesa - Intra										INSCRITAS EM RESTOS A PAGAR NÃO PROCESSADOS (f)
	DOTAÇÃO INICIAL	DOTAÇÃO ATUALIZADA (a)	DESPESAS EMPENHADAS NO BIMESTRE	DESPESAS EMPENHADAS ATÉ O BIMESTRE (b)	% (b/III b)	SALDO (c) = (a-b)	DESPESAS LIQUIDADAS NO BIMESTRE	DESPESAS LIQUIDADAS ATÉ O BIMESTRE (d)	% (d/III d)	SALDO (e) = (a-d)	
DESPESAS (INTRA-ORÇAMENTÁRIAS) (II)	9.893.000,00	15.009.624,87	453.903,82	14.427.425,55	6,41	582.199,32	1.398.781,55	10.195.657,64	5,96	4.813.967,23	
Legislativa	68.000,00	68.000,00	0,00	31.000,00	0,01	37.000,00	1.305,80	5.440,82	0,00	62.559,18	
Ação Legislativa	68.000,00	68.000,00	0,00	31.000,00	0,01	37.000,00	1.305,80	5.440,82	0,00	62.559,18	
Controle Externo					0,00	0,00			0,00	0,00	
FU01 - Administração Geral					0,00	0,00			0,00	0,00	
FU01 - Demais Subfunções					0,00	0,00			0,00	0,00	
Judiciária					0,00	0,00			0,00	0,00	
Ação Judiciária					0,00	0,00			0,00	0,00	
Defesa do Interesse Público no Processo Judiciário					0,00	0,00			0,00	0,00	
FU02 - Administração Geral					0,00	0,00			0,00	0,00	
FU02 - Demais Subfunções					0,00	0,00			0,00	0,00	
Essencial à Justiça					0,00	0,00			0,00	0,00	
Defesa da Ordem Jurídica					0,00	0,00			0,00	0,00	

Relatório Resumido de Execução Orçamentária

Prefeitura Municipal de Bezerros - PE (Poder Executivo)

Orçamentos Fiscal e da Seguridade Social

CNPJ:

Exercício: 2025

Período de referência: 4º bimestre

Função/Subfunção - Intra	Execução da Despesa - Intra										INSCRITAS EM RESTOS A PAGAR NÃO PROCESSADOS (f)
	DOTAÇÃO INICIAL	DOTAÇÃO ATUALIZADA (a)	DESPESAS EMPENHADAS NO BIMESTRE	DESPESAS EMPENHADAS ATÉ O BIMESTRE (b)	% (b/III b)	SALDO (c) = (a-b)	DESPESAS LIQUIDADAS NO BIMESTRE	DESPESAS LIQUIDADAS ATÉ O BIMESTRE (d)	% (d/III d)	SALDO (e) = (a-d)	
Representação Judicial e Extrajudicial					0,00	0,00			0,00	0,00	
FU03 - Administração Geral					0,00	0,00			0,00	0,00	
FU03 - Demais Subfunções					0,00	0,00			0,00	0,00	
Administração	1.155.000,00	1.107.730,05	2.223,04	1.065.728,33	0,47	42.001,72	104.407,09	438.201,19	0,26	669.528,86	
Planejamento e Orçamento		40.000,00	0,00	34.500,00	0,02	5.500,00	2.374,12	7.122,38	0,00	32.877,62	
FU04 - Administração Geral	1.155.000,00	1.067.730,05	2.223,04	1.031.228,33	0,46	36.501,72	102.032,97	431.078,81	0,25	636.651,24	
Administração Financeira					0,00	0,00			0,00	0,00	
Controle Interno					0,00	0,00			0,00	0,00	
Normatização e Fiscalização					0,00	0,00			0,00	0,00	
Tecnologia da Informação					0,00	0,00			0,00	0,00	
Ordenamento Territorial					0,00	0,00			0,00	0,00	
Formação de Recursos Humanos					0,00	0,00			0,00	0,00	
Administração de Receitas					0,00	0,00			0,00	0,00	
Administração de Concessões					0,00	0,00			0,00	0,00	
Comunicação Social					0,00	0,00			0,00	0,00	
FU04 - Demais Subfunções					0,00	0,00			0,00	0,00	
Defesa Nacional					0,00	0,00			0,00	0,00	
Defesa Aérea					0,00	0,00			0,00	0,00	
Defesa Naval					0,00	0,00			0,00	0,00	
Defesa Terrestre					0,00	0,00			0,00	0,00	
FU05 - Administração Geral					0,00	0,00			0,00	0,00	
FU05 - Demais Subfunções					0,00	0,00			0,00	0,00	
Segurança Pública	20.000,00	15.000,00	0,00	0,00	0,00	15.000,00	0,00	0,00	0,00	15.000,00	
Policliamento					0,00	0,00			0,00	0,00	
Defesa Civil					0,00	0,00			0,00	0,00	
Informação e Inteligência					0,00	0,00			0,00	0,00	
FU06 - Administração Geral	20.000,00	15.000,00			0,00	15.000,00			0,00	15.000,00	
FU06 - Demais Subfunções					0,00	0,00			0,00	0,00	
Relações Exteriores					0,00	0,00			0,00	0,00	
Relações Diplomáticas					0,00	0,00			0,00	0,00	
Cooperação Internacional					0,00	0,00			0,00	0,00	
FU07 - Administração Geral					0,00	0,00			0,00	0,00	
FU07 - Demais Subfunções					0,00	0,00			0,00	0,00	
Assistência Social	164.000,00	163.000,00	0,00	90.242,88	0,04	72.757,12	10.155,84	42.107,21	0,02	120.892,79	
Assistência ao Idoso	2.000,00	2.000,00			0,00	2.000,00			0,00	2.000,00	
Assistência à Pessoa com Deficiência					0,00	0,00			0,00	0,00	
Assistência à Criança e ao Adolescente					0,00	0,00			0,00	0,00	
Assistência Comunitária	8.000,00	8.000,00			0,00	8.000,00			0,00	8.000,00	
FU08 - Administração Geral	154.000,00	153.000,00	0,00	90.242,88	0,04	62.757,12	10.155,84	42.107,21	0,02	110.892,79	
FU08 - Demais Subfunções					0,00	0,00			0,00	0,00	
Previdência Social	30.000,00	30.000,00	0,00	12.000,00	0,01	18.000,00	0,00	1.928,98	0,00	28.071,02	
Previdência Básica					0,00	0,00			0,00	0,00	
Previdência do Regime Estatutário	30.000,00	30.000,00	0,00	12.000,00	0,01	18.000,00	0,00	1.928,98	0,00	28.071,02	
Previdência Complementar					0,00	0,00			0,00	0,00	
Previdência Especial					0,00	0,00			0,00	0,00	
FU09 - Administração Geral					0,00	0,00			0,00	0,00	
FU09 - Demais Subfunções					0,00	0,00			0,00	0,00	
Saúde	2.732.000,00	2.232.000,00	200.000,00	2.180.000,00	0,97	52.000,00	313.986,71	1.249.226,00	0,73	982.774,00	
Atenção Básica	1.352.000,00	1.152.000,00	200.000,00	1.150.000,00	0,51	2.000,00	183.716,46	739.989,38	0,43	412.010,62	
Assistência Hospitalar e Ambulatorial	650.000,00	520.000,00	0,00	500.000,00	0,22	20.000,00	51.390,96	206.039,48	0,12	313.960,52	
Suporte Profilático e Terapêutico	10.000,00	0,00			0,00	0,00			0,00	0,00	
Vigilância Sanitária	40.000,00	30.000,00	0,00	30.000,00	0,01	0,00	2.260,90	9.043,61	0,01	20.956,39	
Vigilância Epidemiológica	510.000,00	360.000,00	0,00	350.000,00	0,16	10.000,00	53.090,12	212.261,56	0,12	147.738,44	
Alimentação e Nutrição					0,00	0,00			0,00	0,00	
FU10 - Administração Geral	170.000,00	170.000,00	0,00	150.000,00	0,07	20.000,00	23.528,27	81.891,97	0,05	88.108,03	

Relatório Resumido de Execução Orçamentária

Prefeitura Municipal de Bezerros - PE (Poder Executivo)

Orçamentos Fiscal e da Seguridade Social

CNPJ:

Exercício: 2025

Período de referência: 4º bimestre

Função/Subfunção - Intra	Execução da Despesa - Intra										INSCRITAS EM RESTOS A PAGAR NÃO PROCESSADOS (f)
	DOTAÇÃO INICIAL	DOTAÇÃO ATUALIZADA (a)	DESPESAS EMPENHADAS NO BIMESTRE	DESPESAS EMPENHADAS ATÉ O BIMESTRE (b)	% (b/III b)	SALDO (c) = (a-b)	DESPESAS LIQUIDADAS NO BIMESTRE	DESPESAS LIQUIDADAS ATÉ O BIMESTRE (d)	% (d/III d)	SALDO (e) = (a-d)	
FU10 - Demais Subfunções					0,00	0,00			0,00	0,00	
Trabalho					0,00	0,00			0,00	0,00	
Proteção e Benefícios ao Trabalhador					0,00	0,00			0,00	0,00	
Relações de Trabalho					0,00	0,00			0,00	0,00	
Empregabilidade					0,00	0,00			0,00	0,00	
Fomento ao Trabalho					0,00	0,00			0,00	0,00	
FU11 - Administração Geral					0,00	0,00			0,00	0,00	
FU11 - Demais Subfunções					0,00	0,00			0,00	0,00	
Educação	4.744.000,00	5.837.204,10	5.487,39	5.501.763,62	2,45	335.440,48	722.732,72	2.912.062,72	1,70	2.925.141,38	
Ensino Fundamental	4.115.000,00	5.226.113,85	5.010,26	5.108.696,24	2,27	117.417,61	612.479,64	2.527.491,61	1,48	2.698.622,24	
Ensino Médio					0,00	0,00			0,00	0,00	
Ensino Profissional					0,00	0,00			0,00	0,00	
Ensino Superior					0,00	0,00			0,00	0,00	
Educação Infantil	627.000,00	609.090,25	477,13	393.067,38	0,17	216.022,87	110.253,08	384.571,11	0,22	224.519,14	
Educação de Jovens e Adultos	2.000,00	2.000,00			0,00	2.000,00			0,00	2.000,00	
Educação Especial					0,00	0,00			0,00	0,00	
Educação Básica					0,00	0,00			0,00	0,00	
FU12 - Administração Geral					0,00	0,00			0,00	0,00	
FU12 - Demais Subfunções					0,00	0,00			0,00	0,00	
Cultura					0,00	0,00			0,00	0,00	
Patrimônio Histórico Artístico e Arqueológico					0,00	0,00			0,00	0,00	
Difusão Cultural					0,00	0,00			0,00	0,00	
FU13 - Administração Geral					0,00	0,00			0,00	0,00	
FU13 - Demais Subfunções					0,00	0,00			0,00	0,00	
Direitos da Cidadania					0,00	0,00			0,00	0,00	
Custódia e Reintegração Social					0,00	0,00			0,00	0,00	
Direitos Individuais Coletivos e Difusos					0,00	0,00			0,00	0,00	
Assistência aos Povos Indígenas					0,00	0,00			0,00	0,00	
FU14 - Administração Geral					0,00	0,00			0,00	0,00	
FU14 - Demais Subfunções					0,00	0,00			0,00	0,00	
Urbanismo					0,00	0,00			0,00	0,00	
Infra-Estrutura Urbana					0,00	0,00			0,00	0,00	
Serviços Urbanos					0,00	0,00			0,00	0,00	
Transportes Coletivos Urbanos					0,00	0,00			0,00	0,00	
FU15 - Administração Geral					0,00	0,00			0,00	0,00	
FU15 - Demais Subfunções					0,00	0,00			0,00	0,00	
Habitação					0,00	0,00			0,00	0,00	
Habitação Rural					0,00	0,00			0,00	0,00	
Habitação Urbana					0,00	0,00			0,00	0,00	
FU16 - Administração Geral					0,00	0,00			0,00	0,00	
FU16 - Demais Subfunções					0,00	0,00			0,00	0,00	
Saneamento					0,00	0,00			0,00	0,00	
Saneamento Básico Rural					0,00	0,00			0,00	0,00	
Saneamento Básico Urbano					0,00	0,00			0,00	0,00	
FU17 - Administração Geral					0,00	0,00			0,00	0,00	
FU17 - Demais Subfunções					0,00	0,00			0,00	0,00	
Gestão Ambiental					0,00	0,00			0,00	0,00	
Preservação e Conservação Ambiental					0,00	0,00			0,00	0,00	
Controle Ambiental					0,00	0,00			0,00	0,00	
Recuperação de Áreas Degradadas					0,00	0,00			0,00	0,00	
Recursos Hídricos					0,00	0,00			0,00	0,00	
Meteorologia					0,00	0,00			0,00	0,00	
FU18 - Administração Geral					0,00	0,00			0,00	0,00	
FU18 - Demais Subfunções					0,00	0,00			0,00	0,00	
Ciência e Tecnologia					0,00	0,00			0,00	0,00	

**Relatório Resumido de Execução Orçamentária**

**Prefeitura Municipal de Bezerros - PE (Poder Executivo)**

**Orçamentos Fiscal e da Seguridade Social**


**CNPJ:**

**Exercício: 2025**

**Período de referência: 4º bimestre**

Função/Subfunção - Intra	Execução da Despesa - Intra										INSCRITAS EM RESTOS A PAGAR NÃO PROCESSADOS (f)
	DOTAÇÃO INICIAL	DOTAÇÃO ATUALIZADA (a)	DESPESAS EMPENHADAS NO BIMESTRE	DESPESAS EMPENHADAS ATÉ O BIMESTRE (b)	% (b/III b)	SALDO (c) = (a-b)	DESPESAS LIQUIDADAS NO BIMESTRE	DESPESAS LIQUIDADAS ATÉ O BIMESTRE (d)	% (d/III d)	SALDO (e) = (a-d)	
Desenvolvimento Científico					0,00	0,00			0,00	0,00	
Desenvolvimento Tecnológico e Engenharia					0,00	0,00			0,00	0,00	
Difusão do Conhecimento Científico e Tecnológico					0,00	0,00			0,00	0,00	
FU19 - Administração Geral					0,00	0,00			0,00	0,00	
FU19 - Demais Subfunções					0,00	0,00			0,00	0,00	
Agricultura					0,00	0,00			0,00	0,00	
Abastecimento					0,00	0,00			0,00	0,00	
Extensão Rural					0,00	0,00			0,00	0,00	
Irrigação					0,00	0,00			0,00	0,00	
Promoção da Produção Agropecuária					0,00	0,00			0,00	0,00	
Defesa Agropecuária					0,00	0,00			0,00	0,00	
FU20 - Administração Geral					0,00	0,00			0,00	0,00	
FU20 - Demais Subfunções					0,00	0,00			0,00	0,00	
Organização Agrária					0,00	0,00			0,00	0,00	
Reforma Agrária					0,00	0,00			0,00	0,00	
Colonização					0,00	0,00			0,00	0,00	
FU21 - Administração Geral					0,00	0,00			0,00	0,00	
FU21 - Demais Subfunções					0,00	0,00			0,00	0,00	
Indústria					0,00	0,00			0,00	0,00	
Promoção Industrial					0,00	0,00			0,00	0,00	
Produção Industrial					0,00	0,00			0,00	0,00	
Mineração					0,00	0,00			0,00	0,00	
Propriedade Industrial					0,00	0,00			0,00	0,00	
Normalização e Qualidade					0,00	0,00			0,00	0,00	
FU22 - Administração Geral					0,00	0,00			0,00	0,00	
FU22 - Demais Subfunções					0,00	0,00			0,00	0,00	
Comércio e Serviços					0,00	0,00			0,00	0,00	
Promoção Comercial					0,00	0,00			0,00	0,00	
Comercialização					0,00	0,00			0,00	0,00	
Comércio Exterior					0,00	0,00			0,00	0,00	
Serviços Financeiros					0,00	0,00			0,00	0,00	
Turismo					0,00	0,00			0,00	0,00	
FU23 - Administração Geral					0,00	0,00			0,00	0,00	
FU23 - Demais Subfunções					0,00	0,00			0,00	0,00	
Comunicações					0,00	0,00			0,00	0,00	
Comunicações Postais					0,00	0,00			0,00	0,00	
Telecomunicações					0,00	0,00			0,00	0,00	
FU24 - Administração Geral					0,00	0,00			0,00	0,00	
FU24 - Demais Subfunções					0,00	0,00			0,00	0,00	
Energia					0,00	0,00			0,00	0,00	
Conservação de Energia					0,00	0,00			0,00	0,00	
Energia Elétrica					0,00	0,00			0,00	0,00	
Combustíveis Minerais					0,00	0,00			0,00	0,00	
Biocombustíveis					0,00	0,00			0,00	0,00	
FU25 - Administração Geral					0,00	0,00			0,00	0,00	
FU25 - Demais Subfunções					0,00	0,00			0,00	0,00	
Transporte					0,00	0,00			0,00	0,00	
Transporte Aéreo					0,00	0,00			0,00	0,00	
Transporte Rodoviário					0,00	0,00			0,00	0,00	
Transporte Ferroviário					0,00	0,00			0,00	0,00	
Transporte Aquaviário					0,00	0,00			0,00	0,00	
Transportes Especiais					0,00	0,00			0,00	0,00	
FU26 - Administração Geral					0,00	0,00			0,00	0,00	
FU26 - Demais Subfunções					0,00	0,00			0,00	0,00	
Desporto e Lazer	0,00	5.000,00	0,00	0,00	0,00	5.000,00	0,00	0,00	0,00	5.000,00	

Documento gerado em 30/09/2025 12:00:33


 <div> Sistema de Informações  Contábeis e Fiscais do  Setor Público Brasileiro </div> <div> <b>TESOURO NACIONAL</b> </div>	Relatório Resumido de Execução Orçamentária
	Prefeitura Municipal de Bezerros - PE (Poder Executivo)
	Orçamentos Fiscal e da Seguridade Social
	CNPJ:
	Exercício: 2025
	Período de referência: 4º bimestre

RREO-Anexo 02 | Tabela 2.0 - Demonstrativo da Execução das Despesas por Função/Subfunção

Notas Explicativas	Valores
	31/08/2025
Notas Explicativas	-
Notas Explicativas	

Demonstrativo da Receita Corrente Líquida		Evolução da Receita Realizada nos Últimos 12 Meses												TOTAL (ÚLTIMOS 12 MESES)	PREVISÃO ATUALIZADA 2025	
		<MR-11>	<MR-10>	<MR-9>	<MR-8>	<MR-7>	<MR-6>	<MR-5>	<MR-4>	<MR-3>	<MR-2>	<MR-1>	<MR>			
Especificação																
RECEITAS CORRENTES (I)	19.036.001,06	18.556.206,92	19.010.998,93	30.111.933,49	23.063.716,30	26.651.870,21	18.753.260,85	20.111.455,71	22.189.699,26	22.311.110,57	22.829.235,26	20.555.236,09	263.180.724,65			231.967.600,00
Impostos, Taxas e Contribuições de Melhoria	1.365.875,47	1.468.939,87	1.087.704,86	2.436.666,00	1.214.662,76	1.382.823,48	1.111.267,57	1.449.117,44	2.078.263,58	1.334.934,21	1.607.944,45	1.433.337,62	17.971.537,31			15.539.000,00
IPTU	86.167,17	59.101,49	49.897,70	104.435,85	108.459,85	99.191,52	100.820,81	170.151,22	302.954,43	196.956,35	132.184,84	1.033.408,67	1.513.729,90			1.579.000,00
ISS	353.170,29	459.159,45	426.432,33	505.224,39	400.065,57	373.560,78	564.911,02	452.778,47	344.147,42	363.349,92	463.314,46	650.971,24	5.357.085,34			4.061.000,00
ITBI	56.472,19	43.261,95	47.598,33	31.768,46	83.910,67	144.574,87	42.789,05	44.299,22	79.621,11	151.912,64	56.825,10		819.463,63			791.000,00
IRRF	822.221,93	830.340,27	409.557,93	1.649.990,08	499.948,56	592.433,97	261.773,23	532.917,69	1.183.910,99	487.816,67	731.738,02	507.481,88	8.510.131,22			6.151.000,00
Outros Impostos, Taxas e Contribuições de Melhoria	47.843,89	77.076,71	154.218,57	145.247,22	122.278,11	173.062,34	140.973,46	256.840,02	202.951,52	207.190,16	128.794,49	114.650,73	1.171.127,22			2.779.000,00
Contribuições	825.708,25	674.450,74	554.045,77	1.589.190,69	297.094,74	368.162,25	302.394,65	324.190,84	416.060,61	467.631,92	707.329,55	547.418,62	9.530.600,00			9.530.000,00
Receita Patrimonial	245.079,97	266.518,28	225.692,00	326.987,80	261.480,33	379.875,92	315.225,58	346.330,26	342.299,84	418.316,53	369.582,39	474.335,43	3.971.724,33			2.095.000,00
Rendimentos de Aplicação Financeira	245.079,97	266.518,28	225.692,00	326.987,80	261.480,33	379.875,92	315.225,58	346.330,26	342.027,84	413.052,29	362.758,55	465.525,76	3.950.525,76			2.095.000,00
Outras Receitas Patrimoniais										272,00	5.264,24	6.823,84	8.809,67			10.000,00
Receita Agropecuária																0,00
Receita Industrial																0,00
Receita de Serviços	15.120,00	17.460,00	14.500,00	15.040,00	30.035,56	36.135,22	28.951,54	44.492,80	36.075,84	21.840,00	22.331,84	18.994,09	300.976,00			478.000,00
Transferências Correntes	16.482.420,88	15.980.137,53	17.015.437,08	25.532.385,84	21.119.519,81	24.382.034,32	16.866.747,96	17.755.167,35	19.119.381,76	19.880.122,96	19.878.379,06	17.960.963,23	231.972.697,78			203.889.600,00
Cota-Parte do FPM	5.854.982,32	4.897.601,38	6.269.153,40	10.112.972,18	6.318.441,51	8.478.618,90	5.583.560,59	5.673.850,35	7.237.800,60	7.434.215,64	7.813.825,53	6.020.985,21	81.696.007,61			70.200.000,00
Cota-Parte do ICMS	1.550.962,08	1.952.493,22	1.632.410,96	2.027.088,19	1.691.584,32	1.715.768,24	1.691.584,32	1.816.233,95	1.738.266,66	1.617.682,11	1.749.872,03	21.001.532,09	18.200.000,00			20.000.000,00
Cota-Parte do IPVA	194.707,85	188.545,09	150.329,37	116.747,2												



 <div> Sistema de Informações Contábeis e Fiscais do Setor Público Brasileiro </div> <div> <b>TESOURO NACIONAL</b> </div>	Relatório Resumido de Execução Orçamentária
	Prefeitura Municipal de Bezerros - PE (Poder Executivo)
	Orçamentos Fiscal e da Seguridade Social
	CNPJ:
	Exercício: 2025
	Período de referência: 4º bimestre

RREO-Anexo 03 | Tabela 3.2 - Demonstrativo da Receita Corrente Líquida - Municípios

Notas Explicativas	Valores
	31/08/2025
Notas Explicativas	-
Notas Explicativas	

RREO-Anexo 04 | Tabela 4 - Demonstrativo das Receitas e Despesas Previdenciárias

Receitas Previdenciárias - RPPS - Fundo em Capitalização (Plano Previdenciário)	Execução da Receita	
	PREVISÃO ATUALIZADA (a)	RECEITAS REALIZADAS ATÉ O BIMESTRE (b)
<b>Receitas</b>	-	-
RECEITAS CORRENTES (I)	27.695.176,60	1.623.494,86
Receita de Contribuições dos Segurados	26.708.176,60	253.666,54
Ativo	26.688.176,60	253.666,54
Inativo	15.000,00	
Pensionista	5.000,00	
Receita de Contribuições Patronais	461.000,00	
Ativo	461.000,00	
Inativo		
Pensionista		
Receita Patrimonial	300.000,00	446.297,95
Receitas Imobiliárias		
Receitas de Valores Mobiliários	300.000,00	446.297,95
Outras Receitas Patrimoniais		
Receita de Serviços		
Outras Receitas Correntes	226.000,00	923.530,37
Compensação Financeira entre os Regimes	200.000,00	923.530,37
Receita de Aportes Periódicos para Amortização de Déficit Atuarial do RPPS (II)	5.000,00	
Demais Receitas Correntes	21.000,00	
RECEITAS DE CAPITAL (III)		
Alienação de Bens, Direitos e Ativos		
Amortização de Empréstimos		
Outras Receitas de Capital		
TOTAL DAS RECEITAS DO FUNDO EM CAPITALIZAÇÃO (IV) = (I + III - II)	27.690.176,60	1.623.494,86

 <div> <div>Sistema de Informações Contábeis e Fiscais do Setor Público Brasileiro</div> <div>TESOURO NACIONAL</div> </div>	Relatório Resumido de Execução Orçamentária
	Prefeitura Municipal de Bezerros - PE (Poder Executivo)
	Orçamentos Fiscal e da Seguridade Social
	CNPJ:
	Exercício: 2025
	Período de referência: 4º bimestre

RREO-Anexo 04 | Tabela 4 - Demonstrativo das Receitas e Despesas Previdenciárias

Despesas Previdenciárias - RPPS - Fundo em Capitalização (Plano Previdenciário)	Execução da Despesa				
	DOTAÇÃO ATUALIZADA (c)	DESPESAS EMPENHADAS ATÉ O BIMESTRE (d)	DESPESAS LIQUIDADAS ATÉ O BIMESTRE (e)	DESPESAS PAGAS ATÉ O BIMESTRE (f)	INSCRITAS EM RESTOS A PAGAR NÃO PROCESSADOS NO EXERCÍCIO (g)
<b>Despesas</b>	-	-	-	-	-
Benefícios		15.250.000,00	12.916.235,76	12.274.858,45	
Aposentadorias		13.500.000,00	11.591.135,94	11.058.604,93	
Pensões por Morte		1.750.000,00	1.325.099,82	1.216.253,52	
Outras Despesas Previdenciárias	15.260.000,00				
Compensação Financeira entre os Regimes					
Demais Despesas Previdenciárias	15.260.000,00				
TOTAL DAS DESPESAS DO FUNDO EM CAPITALIZAÇÃO (V)	15.260.000,00	15.250.000,00	12.916.235,76	12.274.858,45	
RESULTADO PREVIDENCIÁRIO - FUNDO EM CAPITALIZAÇÃO (VI) = (IV – V)	12.430.176,60	-13.626.505,14	-11.292.740,90	-10.651.363,59	

**Relatório Resumido de Execução Orçamentária**  
**Prefeitura Municipal de Bezerros - PE (Poder Executivo)**  
**Orçamentos Fiscal e da Seguridade Social**  
**CNPJ:**  
**Exercício: 2025**  
**Período de referência: 4º bimestre**

**RREO-Anexo 04 | Tabela 4 - Demonstrativo das Receitas e Despesas Previdenciárias**

Recursos RPPS Arrecadados em Exercícios Anteriores	Previsão Orçamentária
	<b>PREVISÃO ORÇAMENTÁRIA</b>
<b>Recursos RPPS Arrecadados em Exercícios Anteriores</b>	-
VALOR	180.000,00

**RREO-Anexo 04 | Tabela 4 - Demonstrativo das Receitas e Despesas Previdenciárias**

Reserva Orçamentária do RPPS	Previsão Orçamentária
	<b>PREVISÃO ORÇAMENTÁRIA</b>
<b>Reserva Orçamentária do RPPS</b>	-
VALOR	

**RREO-Anexo 04 | Tabela 4 - Demonstrativo das Receitas e Despesas Previdenciárias**

Aportes de Recursos para o Fundo em Capitalização do RPPS	Aportes de Recursos
	<b>APORTES REALIZADOS</b>
<b>Aportes de Recursos para o Fundo em Capitalização do RPPS</b>	-
Plano de Amortização - Contribuição Patronal Suplementar	
Plano de Amortização - Aporte Periódico de Valores Predefinidos	
Outros Aportes para o RPPS	
Recursos para Cobertura de Déficit Financeiro	

**RREO-Anexo 04 | Tabela 4 - Demonstrativo das Receitas e Despesas Previdenciárias**

Bens e Direitos do RPPS ( Fundo em Capitalização)	Período de Referência
	<b>SALDO ATUAL</b>
<b>Bens e Direitos do RPPS ( Fundo em Capitalização)</b>	-
Caixa e Equivalentes de Caixa	-4.303.996,46
Investimentos e Aplicações	
Outros Bens e Direitos	0,00


**RREO-Anexo 04 | Tabela 4 - Demonstrativo das Receitas e Despesas Previdenciárias**

Receitas Previdenciárias - RPPS - Fundo em Repartição (Plano Financeiro)	Execução da Receita	
	PREVISÃO ATUALIZADA (a)	RECEITAS REALIZADAS ATÉ O BIMESTRE (b)
<b>Receitas</b>	-	-
<b>RECEITAS CORRENTES (VII)</b>		1.928.107,97
Receita de Contribuições dos Segurados		1.924.245,41
Ativo		1.924.245,41
Inativo		
Pensionista		
Receita de Contribuições Patronais		1.413,16
Ativo		1.413,16
Inativo		
Pensionista		
Receita Patrimonial		
Receitas Imobiliárias		
Receitas de Valores Mobiliários		
Outras Receitas Patrimoniais		
Receita de Serviços		
Outras Receitas Correntes		2.449,40
Compensação Financeira entre os Regimes		
Demais Receitas Correntes		2.449,40
<b>RECEITAS DE CAPITAL (VIII)</b>		
Alienação de Bens, Direitos e Ativos		
Amortização de Empréstimos		
Outras Receitas de Capital		
<b>TOTAL DAS RECEITAS DO FUNDO EM REPARTIÇÃO (IX) = (VII + VIII)</b>		1.928.107,97

 <div>Sistema de Informações Contábeis e Fiscais do Setor Público Brasileiro</div> <div>TESOURO NACIONAL</div>	Relatório Resumido de Execução Orçamentária
	Prefeitura Municipal de Bezerros - PE (Poder Executivo)
	Orçamentos Fiscal e da Seguridade Social
	CNPJ:
	Exercício: 2025
	Período de referência: 4º bimestre

RREO-Anexo 04 | Tabela 4 - Demonstrativo das Receitas e Despesas Previdenciárias

Despesas Previdenciárias - RPPS - Fundo em Repartição (Plano Financeiro)	Execução da Despesa				
	DOTAÇÃO ATUALIZADA (c)	DESPESAS EMPENHADAS ATÉ O BIMESTRE (d)	DESPESAS LIQUIDADAS ATÉ O BIMESTRE (e)	DESPESAS PAGAS ATÉ O BIMESTRE (f)	INSCRITAS EM RESTOS A PAGAR NÃO PROCESSADOS NO EXERCÍCIO (g)
<b>Despesas</b>	-	-	-	-	-
Benefícios		4.500.000,00	3.757.909,99	2.899.569,77	
Aposentadorias		3.800.000,00	3.323.573,47	2.572.039,16	
Pensões por Morte		700.000,00	434.336,52	327.530,61	
Outras Despesas Previdenciárias	4.500.000,00				
Compensação Financeira entre os Regimes					
Demais Despesas Previdenciárias	4.500.000,00				
TOTAL DAS DESPESAS DO FUNDO EM REPARTIÇÃO (X)	4.500.000,00	4.500.000,00	3.757.909,99	2.899.569,77	
RESULTADO PREVIDENCIÁRIO - FUNDO EM REPARTIÇÃO (XI) = (IX – X)	-4.500.000,00	-2.571.892,03	-1.829.802,02	-971.461,80	

 <div>Sistema de Informações Contábeis e Fiscais do Setor Público Brasileiro</div> <div>TESOURO NACIONAL</div>	Relatório Resumido de Execução Orçamentária
	Prefeitura Municipal de Bezerros - PE (Poder Executivo)
	Orçamentos Fiscal e da Seguridade Social
	CNPJ:
	Exercício: 2025
	Período de referência: 4º bimestre

RREO-Anexo 04 | Tabela 4 - Demonstrativo das Receitas e Despesas Previdenciárias


Aportes de Recursos para o Fundo em Repartição do RPPS	Aportes de Recursos
	APORTES REALIZADOS
Aportes de Recursos para o Fundo em Repartição do RPPS	-
Recursos para Cobertura de Insuficiências Financeiras	
Recursos para Formação de Reserva	

RREO-Anexo 04 | Tabela 4 - Demonstrativo das Receitas e Despesas Previdenciárias

Bens e Direitos do RPPS ( Fundo em Repartição)	Período de Referência
	SALDO ATUAL
Bens e Direitos do RPPS ( Fundo em Repartição)	-
Caixa e Equivalentes de Caixa	-238.397,81
Investimentos e Aplicações	
Outros Bens e Direitos	


RREO-Anexo 04 | Tabela 4 - Demonstrativo das Receitas e Despesas Previdenciárias

Receitas da Administração - RPPS	Execução da Receita	
	PREVISÃO ATUALIZADA (a)	RECEITAS REALIZADAS ATÉ O BIMESTRE (b)
Receitas da Administração - RPPS	-	-
RECEITAS CORRENTES	737.823,40	10.690,68
TOTAL DAS RECEITAS DA ADMINISTRAÇÃO RPPS - (XII)	737.823,40	10.690,68

 <div>Sistema de Informações Contábeis e Fiscais do Setor Público Brasileiro</div> <div>TESOURO NACIONAL</div>	Relatório Resumido de Execução Orçamentária
	Prefeitura Municipal de Bezerros - PE (Poder Executivo)
	Orçamentos Fiscal e da Seguridade Social
	CNPJ:
	Exercício: 2025
	Período de referência: 4º bimestre

RREO-Anexo 04 | Tabela 4 - Demonstrativo das Receitas e Despesas Previdenciárias

Despesas da Administração - RPPS	Execução da Despesa				
	DOTAÇÃO ATUALIZADA (c)	DESPESAS EMPENHADAS ATÉ O BIMESTRE (d)	DESPESAS LIQUIDADAS ATÉ O BIMESTRE (e)	DESPESAS PAGAS ATÉ O BIMESTRE (f)	INSCRITAS EM RESTOS A PAGAR NÃO PROCESSADOS NO EXERCÍCIO (g)
Despesas da Administração - RPPS	-	-	-	-	-
DESPESAS CORRENTES (XIII)					
Pessoal e Encargos Sociais					
Demais Despesas Correntes					
DESPESAS DE CAPITAL (XIV)					
TOTAL DAS DESPESAS DA ADMINISTRAÇÃO RPPS (XV) = (XIII + XIV)					
RESULTADO DA ADMINISTRAÇÃO RPPS (XVI) = (XII – XV)	737.823,40	10.690,68	10.690,68	10.690,68	


 <div>Sistema de Informações Contábeis e Fiscais do Setor Público Brasileiro</div> <div>TESOURO NACIONAL</div>	Relatório Resumido de Execução Orçamentária
	Prefeitura Municipal de Bezerros - PE (Poder Executivo)
	Orçamentos Fiscal e da Seguridade Social
	CNPJ:
	Exercício: 2025
	Período de referência: 4º bimestre

RREO-Anexo 04 | Tabela 4 - Demonstrativo das Receitas e Despesas Previdenciárias

Bens e Direitos - Administração do RPPS	Período de Referência
	SALDO ATUAL
Bens e Direitos - Administração do RPPS	-
Caixa e Equivalentes de Caixa	
Investimentos e Aplicações	
Outros Bens e Direitos	

RREO-Anexo 04 | Tabela 4 - Demonstrativo das Receitas e Despesas Previdenciárias


Receitas Previdenciárias (Benefícios Mantidos Pelo Tesouro)	Execução da Receita	
	PREVISÃO ATUALIZADA (a)	RECEITAS REALIZADAS ATÉ O BIMESTRE (b)
Receitas Previdenciárias (Benefícios Mantidos Pelo Tesouro)	-	-
Contribuições dos Servidores		
Demais Receitas Previdenciárias		
TOTAL DAS RECEITAS (BENEFÍCIOS MANTIDOS PELO TESOURO) (XVII)		

 <div>Sistema de Informações Contábeis e Fiscais do Setor Público Brasileiro</div> <div>TESOURO NACIONAL</div>	Relatório Resumido de Execução Orçamentária
	Prefeitura Municipal de Bezerros - PE (Poder Executivo)
	Orçamentos Fiscal e da Seguridade Social
	CNPJ:
	Exercício: 2025
	Período de referência: 4º bimestre

RREO-Anexo 04 | Tabela 4 - Demonstrativo das Receitas e Despesas Previdenciárias

Despesas Previdenciárias (Benefícios Mantidos Pelo Tesouro)	Execução da Despesa				
	DOTAÇÃO ATUALIZADA (c)	DESPESAS EMPENHADAS ATÉ O BIMESTRE (d)	DESPESAS LIQUIDADAS ATÉ O BIMESTRE (e)	DESPESAS PAGAS ATÉ O BIMESTRE (f)	INSCRITAS EM RESTOS A PAGAR NÃO PROCESSADOS NO EXERCÍCIO (g)
Despesas Previdenciárias (Benefícios Mantidos Pelo Tesouro)	-	-	-	-	-
Aposentadorias					
Pensões					
Outras Despesas Previdenciárias					
TOTAL DAS DESPESAS (BENEFÍCIOS MANTIDOS PELO TESOIRO) (XVIII)					
RESULTADO DOS BENEFÍCIOS MANTIDOS PELO TESOIRO (XIX) = (XVII - XVIII)					



 <div>Sistema de Informações Contábeis e Fiscais do Setor Público Brasileiro</div> <div>TESOURO NACIONAL</div>	<b>Relatório Resumido de Execução Orçamentária</b>
	<b>Prefeitura Municipal de Bezerros - PE (Poder Executivo)</b>
	<b>Orçamentos Fiscal e da Seguridade Social</b>
	<b>CNPJ:</b>
	<b>Exercício: 2025</b>
	<b>Período de referência: 4º bimestre</b>

RREO-Anexo 04 | Tabela 4 - Demonstrativo das Receitas e Despesas Previdenciárias

Notas Explicativas	Valores
	31/08/2025
Notas Explicativas	-
Notas Explicativas	


RREO-Anexo 06 | Tabela 6.3 - Demonstrativo dos Resultados Primário e Nominal - Municípios

Cálculo Acima da Linha - Receitas Primárias	Receita Orçamentária	
	PREVISÃO ATUALIZADA	Até o Bimestre / 2025
		RECEITAS REALIZADAS (a)
<b>Cálculo Acima da Linha - Receitas Primárias</b>	-	-
RECEITAS CORRENTES (EXCETO FONTES RPPS) (I)	207.803.000,00	160.139.531,27
Impostos, Taxas e Contribuições de Melhoria	15.539.000,00	11.612.351,11
IPTU	1.757.000,00	1.214.127,69
ISS	4.061.000,00	3.613.098,88
ITBI	791.000,00	640.362,70
IRRF	6.151.000,00	4.798.021,01
Outros Impostos, Taxas e Contribuições de Melhoria	2.779.000,00	1.346.740,83
Contribuições	4.000.000,00	2.570.257,89
Receita Patrimonial	1.795.000,00	2.461.148,33
Aplicações Financeiras (II)	1.785.000,00	2.439.978,58
Outras Receitas Patrimoniais	10.000,00	21.169,75
Transferências Correntes	185.776.000,00	142.868.566,48
Cota-Parte do FPM	57.400.000,00	44.299.083,59
Cota-Parte do ICMS	14.800.000,00	11.070.862,12
Cota-Parte do IPVA	6.400.000,00	4.210.181,80
Cota-Parte do ITR	2.400,00	11.513,35
Transferências da LC nº 61/1989	52.000,00	33.584,83
Transferências do FUNDEB	48.350.000,00	40.609.982,81
Outras Transferências Correntes	58.771.600,00	42.633.357,98
Demais Receitas Correntes	693.000,00	627.207,46
Outras Receitas Financeiras (III)		110.000,00
Receitas Correntes Restantes	693.000,00	517.207,46
RECEITAS PRIMÁRIAS CORRENTES (EXCETO FONTES RPPS) (IV) = (I - (II + III))	206.018.000,00	157.589.552,69
RECEITAS PRIMÁRIAS CORRENTES (COM FONTES RPPS) (V)	28.128.000,00	3.115.995,56
RECEITAS NÃO PRIMÁRIAS CORRENTES (COM FONTES RPPS) (VI)	300.000,00	446.297,95
RECEITAS DE CAPITAL (EXCETO FONTES RPPS) (VII)	3.738.000,00	1.199.228,00
Operações de Crédito (VIII)	20.000,00	0,00
Amortização de Empréstimos (IX)		
Alienação de Bens	145.000,00	
Receitas de Alienação de Investimentos Temporários (X)		
Receitas de Alienação de Investimentos Permanentes (XI)		
Outras Alienações de Bens	145.000,00	
Transferências de Capital	3.323.000,00	1.199.228,00
Convênios	1.217.000,00	730.668,00
Outras Transferências de Capital	2.106.000,00	468.560,00
Outras Receitas de Capital	250.000,00	
Outras Receitas de Capital Não Primárias (XII)		
Outras Receitas de Capital Primárias	250.000,00	
RECEITAS PRIMÁRIAS DE CAPITAL (EXCETO FONTES RPPS) (XIII) = (VII - (VIII + IX + X + XI + XII))	3.718.000,00	1.199.228,00
RECEITAS PRIMÁRIAS DE CAPITAL (COM FONTES RPPS) (XIV)		
RECEITAS NÃO PRIMÁRIAS DE CAPITAL (COM FONTES RPPS) (XV)		
RECEITA PRIMÁRIA TOTAL (XVI) = (IV + V + XIII + XIV)	237.864.000,00	161.904.776,25
RECEITA PRIMÁRIA TOTAL (EXCETO FONTES RPPS) (XVII) = (IV + XIII)	209.736.000,00	158.788.780,69

 <div>Sistema de Informações Contábeis e Fiscais do Setor Público Brasileiro</div> <div>TESOURO NACIONAL</div>	<b>Relatório Resumido de Execução Orçamentária</b>
	<b>Prefeitura Municipal de Bezerros - PE (Poder Executivo)</b>
	<b>Orçamentos Fiscal e da Seguridade Social</b>
	<b>CNPJ:</b>
	<b>Exercício: 2025</b>
	<b>Período de referência: 4º bimestre</b>

RREO-Anexo 06 | Tabela 6.3 - Demonstrativo dos Resultados Primário e Nominal - Municípios

Cálculo Acima da Linha - Despesas Primárias	DOTAÇÃO ATUALIZADA	Despesa Orçamentária					
		Até o Bimestre / 2025					
		DESPESAS EMPENHADAS	DESPESAS LIQUIDADAS	DESPESAS PAGAS (a)	RESTOS A PAGAR PROCESSADOS PAGOS (b)	RESTOS A PAGAR NÃO PROCESSADOS	
						LIQUIDADOS	PAGOS (c)
<b>Cálculo Acima da Linha - Despesas Primárias</b>	-	-	-	-	-	-	-
DESPESAS CORRENTES (EXCETO FONTES RPPS) (XVIII)	199.365.113,96	184.625.868,31	136.922.698,43	123.561.150,55	5.182.598,43	611.965,54	611.965,54
Pessoal e Encargos Sociais	127.176.140,65	120.420.076,28	88.677.781,71	84.736.310,58	1.238.054,19		
Juros e Encargos da Dívida (XIX)	5.000,00						
Outras Despesas Correntes	72.183.973,31	64.205.792,03	48.244.916,72	38.824.839,97	3.944.544,24	611.965,54	611.965,54
DESPESAS PRIMÁRIAS CORRENTES (EXCETO FONTES RPPS) (XX) = (XVIII - XIX)	199.360.113,96	184.625.868,31	136.922.698,43	123.561.150,55	5.182.598,43	611.965,54	611.965,54
DESPESAS PRIMÁRIAS CORRENTES (COM FONTES RPPS) (XXI)	20.488.597,00	20.316.675,16	16.882.170,04	15.378.128,27	1.736,34		
DESPESAS NÃO PRIMÁRIAS CORRENTES (COM FONTES RPPS) (XXII)							
DESPESAS DE CAPITAL (EXCETO FONTES RPPS) (XXIII)	29.861.602,66	20.028.633,32	17.400.510,39	16.689.090,05	3.443.199,16	492.425,00	485.825,00
Investimentos	19.445.910,81	9.803.523,82	8.613.889,33	7.902.468,99	3.443.199,16	492.425,00	485.825,00
Inversões Financeiras	124.182,35						
Concessão de Empréstimos e Financiamentos (XXIV)							
Aquisição de Título de Capital já Integralizado (XXV)							
Aquisição de Título de Crédito (XXVI)							
Demais Inversões Financeiras	124.182,35						
Amortização da Dívida (XXVII)	10.291.509,50	10.225.109,50	8.786.621,06	8.786.621,06			
DESPESAS PRIMÁRIAS DE CAPITAL (EXCETO FONTES RPPS) (XXVIII) = (XXIII - (XXIV + XXV + XXVI + XXVII))	19.570.093,16	9.803.523,82	8.613.889,33	7.902.468,99	3.443.199,16	492.425,00	485.825,00
RESERVA DE CONTINGÊNCIA (XXIX)	0,00						
DESPESAS PRIMÁRIAS DE CAPITAL (COM FONTES RPPS) (XXX)	70.000,00						
DESPESAS NÃO PRIMÁRIAS DE CAPITAL (COM FONTES RPPS) (XXXI)							
DESPESA PRIMÁRIA TOTAL (XXXII) = (XX + XXI + XXVIII + XXIX + XXX)	239.488.804,12	214.746.067,29	162.418.757,80	146.841.747,81	8.627.533,93	1.104.390,54	1.097.790,54
DESPESA PRIMÁRIA TOTAL (EXCETO FONTES RPPS) (XXXIII) = (XX + XXVIII + XXIX)	218.930.207,12	194.429.392,13	145.536.587,76	131.463.619,54	8.625.797,59	1.104.390,54	1.097.790,54

 <div>Sistema de Informações Contábeis e Fiscais do Setor Público Brasileiro</div> <div>TESOURO NACIONAL</div>	Relatório Resumido de Execução Orçamentária
	Prefeitura Municipal de Bezerros - PE (Poder Executivo)
	Orçamentos Fiscal e da Seguridade Social
	CNPJ:
	Exercício: 2025
	Período de referência: 4º bimestre

RREO-Anexo 06 | Tabela 6.3 - Demonstrativo dos Resultados Primário e Nominal - Municípios

Resultado Primário - Acima da Linha	Até o Bimestre / 2025
	VALOR
Resultado Primário - Acima da Linha	-
RESULTADO PRIMÁRIO (COM RPPS) - Acima da Linha (XXXIV) = (XVIa - (XXXIIa + XXXIIb + XXXIIc))	5.337.703,97
RESULTADO PRIMÁRIO (SEM RPPS) - Acima da Linha (XXXV) = (XVIIa - (XXXIIa + XXXIIb + XXXIIc))	17.601.573,02

RREO-Anexo 06 | Tabela 6.3 - Demonstrativo dos Resultados Primário e Nominal - Municípios

Meta Fiscal para o Resultado Primário	Meta Fixada na LDO
	VALOR CORRENTE
Meta Fiscal para o Resultado Primário	-
Meta fixada no Anexo de Metas Fiscais da LDO para o exercício de referência	

RREO-Anexo 06 | Tabela 6.3 - Demonstrativo dos Resultados Primário e Nominal - Municípios

Juros Nominais	Até o Bimestre / 2025
	VALOR INCORRIDO
Juros Nominais	-
Juros, Encargos e Variações Monetárias Ativos (Exceto RPPS) (XXXVI)	2.461.148,33
Juros, Encargos e Variações Monetárias Passivos (Exceto RPPS) (XXXVII)	

RREO-Anexo 06 | Tabela 6.3 - Demonstrativo dos Resultados Primário e Nominal - Municípios

Resultado Nominal - Acima da Linha	Até o Bimestre / 2025
	VALOR
Resultado Nominal - Acima da Linha	-
RESULTADO NOMINAL (SEM RPPS) - Acima da Linha (XXXVIII) = XXXV + (XXXVI - XXXVII)	20.062.721,35

RREO-Anexo 06 | Tabela 6.3 - Demonstrativo dos Resultados Primário e Nominal - Municípios

Cálculo Abaixo da Linha - Resultado Nominal	Saldo	
	Em 31/12/2024 (a)	Até o Bimestre 2025 (b)
Cálculo Abaixo da Linha - Resultado Nominal	-	-
DÍVIDA CONSOLIDADA (XXXIX)	72.955.461,39	64.410.940,73
DEDUÇÕES (XL)	-1.407.923,99	15.085.959,36
Disponibilidade de Caixa	-1.407.965,89	15.085.917,46
Disponibilidade de Caixa Bruta	19.728.641,51	28.981.112,02
(-) Restos a Pagar Processados (XLI)	16.809.601,47	8.189.203,88
(-) Depósitos Restituíveis e Valores Vinculados	4.327.005,93	5.705.990,68
Demais Haveres Financeiros	41,90	41,90
DÍVIDA CONSOLIDADA LÍQUIDA (XLII) = (XXXIX - XL)	74.363.385,38	49.324.981,37

RREO-Anexo 06 | Tabela 6.3 - Demonstrativo dos Resultados Primário e Nominal - Municípios


Resultado Nominal - Abaixo da Linha	Até o Bimestre / 2025
	VALOR
Resultado Nominal - Abaixo da Linha	-
RESULTADO NOMINAL (SEM RPPS) - Abaixo da Linha (XLIII) = (XLIIa - XLIIb)	25.038.404,01

RREO-Anexo 06 | Tabela 6.3 - Demonstrativo dos Resultados Primário e Nominal - Municípios

Meta Fiscal para o Resultado Nominal	Meta Fixada na LDO
	VALOR CORRENTE
Meta Fiscal para o Resultado Nominal	-
Meta fixada no Anexo de Metas Fiscais da LDO para o exercício de referência	

RREO-Anexo 06 | Tabela 6.3 - Demonstrativo dos Resultados Primário e Nominal - Municípios

Ajuste Metodológico	Até o Bimestre / 2025
	VALOR
Ajuste Metodológico	-
VARIAÇÃO DO SALDO DE RPP (XLIV) = (XLIIb - XLIIa)	-8.620.397,59
RECEITA DE ALIENAÇÃO DE INVESTIMENTOS PERMANENTES (XLV) = (XI)	
VARIAÇÃO CAMBIAL (XLVI)	
VARIAÇÃO DO SALDO DE PRECATÓRIOS INTEGRANTES DA DC (XLVII)	32.724,39
VARIAÇÃO DO SALDO DAS DEMAIS OBRIGAÇÕES INTEGRANTES DA DC (XLVIII)	
OUTROS AJUSTES (XLIX)	
RESULTADO NOMINAL (SEM RPPS) AJUSTADO - Abaixo da Linha (L) = (XLIII + (XLIV - XLV + XLVI + XLVII + XLVIII) +/- (XLIX))	16.450.730,81

 <div>Sistema de Informações Contábeis e Fiscais do Setor Público Brasileiro</div> <div>TESOURO NACIONAL</div>	Relatório Resumido de Execução Orçamentária
	Prefeitura Municipal de Bezerros - PE (Poder Executivo)
	Orçamentos Fiscal e da Seguridade Social
	CNPJ:
	Exercício: 2025
	Período de referência: 4º bimestre

RREO-Anexo 06 | Tabela 6.3 - Demonstrativo dos Resultados Primário e Nominal - Municípios

Resultado Primário - Abaixo da Linha	Até o Bimestre / 2025
	VALOR
Resultado Primário - Abaixo da Linha	-
RESULTADO PRIMÁRIO (SEM RPPS) - Abaixo da Linha (LI) = (L) - (XXXVI - XXXVII)	13.989.582,48

RREO-Anexo 06 | Tabela 6.3 - Demonstrativo dos Resultados Primário e Nominal - Municípios

Informações Adicionais	PREVISÃO ORÇAMENTÁRIA
	PREVISÃO ORÇAMENTÁRIA
Informações Adicionais	-
SALDO DE EXERCÍCIOS ANTERIORES	9.509.613,81
Recursos Arrecadados em Exercícios Anteriores - RPPS	
Superávit Financeiro Utilizado para Abertura e Reabertura de Créditos Adicionais	9.509.613,81
RESERVA ORÇAMENTÁRIA DO RPPS	180.000,00

RREO-Anexo 06 | Tabela 6.3 - Demonstrativo dos Resultados Primário e Nominal - Municípios

Notas Explicativas	Valores
	31/08/2025
Notas Explicativas	-
Notas Explicativas	


<div><div>siconfi</div><div>Sistema de Informações Contábeis e Fiscais do Setor Público Brasileiro</div><div>TESOURO NACIONAL</div></div>	Relatório Resumido de Execução Orçamentária
	Prefeitura Municipal de Bezerros - PE (Poder Executivo)
	Orçamentos Fiscal e da Seguridade Social
	CNPJ:
	Exercício: 2025
	Período de referência: 4º bimestre

RREO-Anexo 07 | Tabela 7.0 - Demonstrativo dos Restos à Pagar por Poder e Órgão - Municípios

Poder/Órgão	Poder/Órgão											
	Poder/Órgão											
	RESTOS A PAGAR PROCESSADOS					RESTOS A PAGAR NÃO PROCESSADOS						
	Inscritos		Pagos (c)	Cancelados (d)	Saldo e = (a + b) - (c + d)	Inscritos		Liquidados (h)	Pagos (i)	Cancelados (j)	Saldo k = (f + g) - (i + j)	Saldo Total L = (e + k)
	Em Exercícios Anteriores (a)	Em 31 de dezembro de 2024 (b)				Em Exercícios Anteriores (f)	Em 31 de dezembro de 2024 (g)					
RESTOS A PAGAR (EXCETO INTRA-ORÇAMENTÁRIOS) (I)	5.468.188,82	9.070.233,24	8.621.333,49		5.917.088,57	231.440,09	2.512.887,54	13.797.423,18	1.097.790,54		1.646.537,09	7.563.625,66
PODER EXECUTIVO	5.468.188,82	9.070.233,24	8.621.333,49		5.917.088,57	231.440,09	2.512.887,54	13.797.423,18	1.097.790,54		1.646.537,09	7.563.625,66
PODER LEGISLATIVO												
Câmara Municipal												
Tribunal de Contas do Município												
RESTOS A PAGAR (INTRA-ORÇAMENTÁRIOS) (II)	2.267.533,72	8.228,57	7.400,44		2.268.361,85							2.268.361,85
TOTAL (III) = (I + II)	7.735.722,54	9.078.461,81	8.628.733,93	0,00	8.185.450,42	231.440,09	2.512.887,54	13.797.423,18	1.097.790,54	0,00	1.646.537,09	9.831.987,51

RREO-Anexo 07 | Tabela 7.0 - Demonstrativo dos Restos à Pagar por Poder e Órgão - Municípios

Poder/Órgão - Intra	Poder/Órgão - Intra											
	Poder/Órgão Intra											
	RESTOS A PAGAR PROCESSADOS					RESTOS A PAGAR NÃO PROCESSADOS						
	Inscritos		Pagos (c)	Cancelados (d)	Saldo e = (a + b) - (c + d)	Inscritos		Liquidados (h)	Pagos (i)	Cancelados (j)	Saldo k = (f + g) - (i + j)	Saldo Total L = (e + k)
	Em Exercícios Anteriores (a)	Em 31 de dezembro de 2024 (b)				Em Exercícios Anteriores (f)	Em 31 de dezembro de 2024 (g)					
RESTOS A PAGAR (INTRA-ORÇAMENTÁRIOS) (II)	2.267.533,72	8.228,57	7.400,44	0,00	2.268.361,85	0,00	0,00	0,00	0,00	0,00	0,00	2.268.361,85
PODER EXECUTIVO	2.266.428,72	8.228,57	7.400,44		2.267.256,85							2.267.256,85
PODER LEGISLATIVO	1.105,00	0,00			1.105,00							1.105,00
Câmara Municipal	1.105,00	0,00			1.105,00							1.105,00
Tribunal de Contas do Município												


 <div> Sistema de Informações Contábeis e Fiscais do Setor Público Brasileiro </div> <div> <b>TESOURO NACIONAL</b> </div>	Relatório Resumido de Execução Orçamentária
	Prefeitura Municipal de Bezerros - PE (Poder Executivo)
	Orçamentos Fiscal e da Seguridade Social
	CNPJ:
	Exercício: 2025
	Período de referência: 4º bimestre

RREO-Anexo 07 | Tabela 7.0 - Demonstrativo dos Restos à Pagar por Poder e Órgão - Municípios

Notas Explicativas	Valores
	31/08/2025
Notas Explicativas	-
Notas Explicativas	

RREO-Anexo 13 | Tabela 13.0 - Demonstrativo das Parcerias Público-Privadas

Impactos das Contratações de PPP	Especificação de PPP	
	SALDO TOTAL EM 31 DE DEZEMBRO DO EXERCÍCIO ANTERIOR	SALDO FINAL ATÉ O BIMESTRE
Impactos das Contratações de PPP	-	-
TOTAL DE ATIVOS		
Ativos Constituídos pela SPE		
TOTAL DE PASSIVOS		
Obrigações decorrentes de Ativos Constituídos pela SPE		
Provisões de PPP		
Outros Passivos		
ATOS POTENCIAIS PASSIVOS		
Obrigações Contratuais		
Riscos não Provisionados		
Garantias Concedidas		
Outros Passivos Contingentes		

 <div>Sistema de Informações Contábeis e Fiscais do Setor Público Brasileiro</div> <div>TESOURO NACIONAL</div>	Relatório Resumido de Execução Orçamentária
	Prefeitura Municipal de Bezerros - PE (Poder Executivo)
	Orçamentos Fiscal e da Seguridade Social
	CNPJ:
	Exercício: 2025
	Período de referência: 4º bimestre

RREO-Anexo 13 | Tabela 13.0 - Demonstrativo das Parcerias Público-Privadas | Do Ente Federado, exceto estatais não dependentes - Contratadas (I.1)

Despesas de PPP Do Ente Federado, exceto estatais não dependentes - Contratadas (I.1)	Despesas de PPP										
	EXERCÍCIO ANTERIOR	EXERCÍCIO CORRENTE (EC)	<EC + 1>	<EC + 2>	<EC + 3>	<EC + 4>	<EC + 5>	<EC + 6>	<EC + 7>	<EC + 8>	<EC + 9>

RREO-Anexo 13 | Tabela 13.0 - Demonstrativo das Parcerias Público-Privadas | Do Ente Federado, exceto estatais não dependentes - A Contratar (I.2)

Despesas de PPP Do Ente Federado, exceto estatais não dependentes - A contratar (I.2)	Despesas de PPP										
	EXERCÍCIO ANTERIOR	EXERCÍCIO CORRENTE (EC)	<EC + 1>	<EC + 2>	<EC + 3>	<EC + 4>	<EC + 5>	<EC + 6>	<EC + 7>	<EC + 8>	<EC + 9>

RREO-Anexo 13 | Tabela 13.0 - Demonstrativo das Parcerias Público-Privadas | Das Estatais Não-Dependentes (II.1)


Despesas de PPP das Estatais Não-dependentes - Contratadas (II.1)	Despesas de PPP										
	EXERCÍCIO ANTERIOR	EXERCÍCIO CORRENTE (EC)	<EC + 1>	<EC + 2>	<EC + 3>	<EC + 4>	<EC + 5>	<EC + 6>	<EC + 7>	<EC + 8>	<EC + 9>

RREO-Anexo 13 | Tabela 13.0 - Demonstrativo das Parcerias Público-Privadas | Das Estatais Não Dependentes - A contratar (II.2)

Despesas de PPP das Estatais Não-dependentes - A Contratar (II.2)	Despesas de PPP										
	EXERCÍCIO ANTERIOR	EXERCÍCIO CORRENTE (EC)	<EC + 1>	<EC + 2>	<EC + 3>	<EC + 4>	<EC + 5>	<EC + 6>	<EC + 7>	<EC + 8>	<EC + 9>

RREO-Anexo 13 | Tabela 13.0 - Demonstrativo das Parcerias Público-Privadas

Total das Despesas de PPP	Despesas de PPP										
	EXERCÍCIO ANTERIOR	EXERCÍCIO CORRENTE (EC)	<EC + 1>	<EC + 2>	<EC + 3>	<EC + 4>	<EC + 5>	<EC + 6>	<EC + 7>	<EC + 8>	<EC + 9>
Total das Despesas de PPP	-	-	-	-	-	-	-	-	-	-	-
TOTAL DAS DESPESAS DE PPP DO ENTE FEDERADO (I) = (I.1 + I.2)											
TOTAL DAS DESPESAS DE PPP DAS ESTATAIS NÃO-DEPENDENTES (II) = (II.1 + II.2)											
TOTAL DAS DESPESAS DE PPP (III) = (I + II)											
RECEITA CORRENTE LÍQUIDA (RCL) (IV)											
TOTAL DAS DESPESAS CONSIDERADAS PARA O LIMITE = (I)											
TOTAL DAS DESPESAS CONSIDERADAS PARA O LIMITE / RCL (%) (V) = (I / IV)											

 Sistema de Informações Contábeis e Fiscais do Setor Público Brasileiro  TESOURO NACIONAL	<b>Relatório Resumido de Execução Orçamentária</b>
	<b>Prefeitura Municipal de Bezerros - PE (Poder Executivo)</b>
	<b>Orçamentos Fiscal e da Seguridade Social</b>
	<b>CNPJ:</b>
	<b>Exercício: 2025</b>
	<b>Período de referência: 4º bimestre</b>

RREO-Anexo 13 | Tabela 13.0 - Demonstrativo das Parcerias Público-Privadas

Notas Explicativas	Valores
	31/08/2025
Notas Explicativas	-
Notas Explicativas	

RREO-Anexo 14 | Tabela 14.0 - Demonstrativo Simplificado do Relatório Resumido da Execução Orçamentária - Municípios e DF

Balanço Orçamentário	Valores
	Até o Bimestre
<b>Balanço Orçamentário</b>	-
RECEITAS	
Previsão Inicial	239.969.000,00
Previsão Atualizada	239.969.000,00
Receitas Realizadas	164.901.052,78
Déficit Orçamentário	3.710.547,17
Saldos de Exercícios Anteriores (Utilizados para Créditos Adicionais)	9.509.613,81
DESPESAS	
Dotação Inicial	240.000.000,00
Dotação Atualizada	250.226.613,81
Despesas Empenhadas	224.971.176,79
Despesas Liquidadas	171.205.378,86
Despesas Pagas	155.628.368,87
Superávit Orçamentário	

RREO-Anexo 14 | Tabela 14.0 - Demonstrativo Simplificado do Relatório Resumido da Execução Orçamentária - Municípios e DF

Despesas por Função/Subfunção	Valores
	Até o Bimestre
<b>Despesas por Função/Subfunção</b>	-
Despesas Empenhadas	224.971.176,79
Despesas Liquidadas	171.205.378,86

RREO-Anexo 14 | Tabela 14.0 - Demonstrativo Simplificado do Relatório Resumido da Execução Orçamentária - Municípios e DF

Receita Corrente Líquida - RCL	Valores
	Até o Bimestre
<b>Receita Corrente Líquida - RCL</b>	-
Receita Corrente Líquida	237.655.072,41
Receita Corrente Líquida Ajustada para Cálculo dos Limites de Endividamento	237.655.072,41
Receita Corrente Líquida Ajustada para Cálculo dos Limites da Despesa com Pessoal	231.105.520,41

RREO-Anexo 14 | Tabela 14.0 - Demonstrativo Simplificado do Relatório Resumido da Execução Orçamentária - Municípios e DF


Receitas e Despesas do Regime Próprio de Previdência dos Servidores	Valores
	Até o Bimestre
<b>Receitas e Despesas do Regime Próprio de Previdência dos Servidores</b>	-
Fundo em Capitalização (PLANO PREVIDENCIÁRIO)	
Receitas Previdenciárias Realizadas	1.623.494,86
Despesas Previdenciárias Empenhadas	15.250.000,00
Despesas Previdenciárias Liquidadas	12.916.235,76
Despesas Previdenciárias Pagas	12.274.858,45
Resultado Previdenciário	-11.292.740,90
Fundo em Repartição (PLANO FINANCEIRO)	
Receitas Previdenciárias Realizadas	1.928.107,97
Despesas Previdenciárias Empenhadas	4.500.000,00
Despesas Previdenciárias Liquidadas	3.757.909,99
Despesas Previdenciárias Pagas	2.899.569,77
Resultado Previdenciário	-1.829.802,02

RREO-Anexo 14 | Tabela 14.0 - Demonstrativo Simplificado do Relatório Resumido da Execução Orçamentária - Municípios e DF

Resultados Primário e Nominal	Verificação das Metas dos Resultados Nominal e Primário		
	Meta Fixada no Anexo de Metas Fiscais da LDO (a)	Resultado Apurado até o Bimestre (b)	% em Relação à Meta (b/a)
<b>Resultados Primário e Nominal</b>	-	-	-
RESULTADO PRIMÁRIO (SEM RPPS) - Acima da Linha		17.601.573,02	
RESULTADO NOMINAL (SEM RPPS) - Abaixo da Linha		25.038.404,01	

RREO-Anexo 14 | Tabela 14.0 - Demonstrativo Simplificado do Relatório Resumido da Execução Orçamentária - Municípios e DF



 <div>Sistema de Informações Contábeis e Fiscais do Setor Público Brasileiro</div> <div>TESOURO NACIONAL</div>	<b>Relatório Resumido de Execução Orçamentária</b>
	<b>Prefeitura Municipal de Bezerros - PE (Poder Executivo)</b>
	<b>Orçamentos Fiscal e da Seguridade Social</b>
	<b>CNPJ:</b>
	<b>Exercício: 2025</b>
	<b>Período de referência: 4º bimestre</b>

Restos a Pagar por Poder e Ministério Público	Estágios dos Restos a Pagar			
	Inscrição	Cancelamento Até o Bimestre	Pagamento Até o Bimestre	Saldo a Pagar
<b>Restos a Pagar por Poder e Ministério Público</b>	-	-	-	-
RESTOS A PAGAR PROCESSADOS	16.814.184,35	0,00	8.628.733,93	8.185.450,42
Poder Executivo	16.813.079,35	0,00	8.628.733,93	8.184.345,42
Poder Legislativo	1.105,00	0,00	0,00	1.105,00
Poder Judiciário				
Ministério Público				
Defensoria Pública				
RESTOS A PAGAR NÃO PROCESSADOS	2.744.327,63	0,00	1.097.790,54	1.646.537,09
Poder Executivo	2.744.327,63	0,00	1.097.790,54	1.646.537,09
Poder Legislativo	0,00	0,00	0,00	0,00
Poder Judiciário				
Ministério Público				
Defensoria Pública				
TOTAL	19.558.511,98	0,00	9.726.524,47	9.831.987,51

**RREO-Anexo 14 | Tabela 14.0 - Demonstrativo Simplificado do Relatório Resumido da Execução Orçamentária - Municípios e DF**

Despesas com Manutenção e Desenvolvimento do Ensino	Apuração das Despesas com Ensino		
	Valor Apurado Até o Bimestre	Limites Constitucionais Anuais	
		% Mínimo a Aplicar no Exercício	% Aplicado Até o Bimestre
<b>Despesas com Manutenção e Desenvolvimento do Ensino</b>	-	-	-
Mínimo Anual de <18% / 25%> das Receitas de Impostos na Manutenção e Desenvolvimento do Ensino	13.421.549,01	25,00	15,98
Mínimo Anual de 70% do FUNDEB na Remuneração dos Profissionais da Educação Básica	24.925.123,45	70,00	60,36
Percentual da Complementação da União ao FUNDEB (VAAT) na Educação Infantil (Indicador IEI)	3.886.805,98	50,00	40,99
Mínimo de 15% da Complementação da União ao FUNDEB (VAAT) em Despesas de Capital	39.549,90	15,00	0,41

**RREO-Anexo 14 | Tabela 14.0 - Demonstrativo Simplificado do Relatório Resumido da Execução Orçamentária - Municípios e DF**

Receitas de Operações de Crédito e Despesas de Capital	Apuração das Receitas de Operações de Crédito e Despesas de Capital	
	Valor Apurado no Exercício	Saldo Não Realizado
<b>Receitas de Operações de Crédito e Despesas de Capital</b>	-	-
Receitas de Operações de Crédito		20.000,00
Despesa de Capital Líquida	20.028.633,32	9.902.969,34

**RREO-Anexo 14 | Tabela 14.0 - Demonstrativo Simplificado do Relatório Resumido da Execução Orçamentária - Municípios e DF**

Projeção Atuarial dos Regimes de Previdência	Exercício de Apuração			
	Exercício	10º Exercício	20º Exercício	35º Exercício
<b>Projeção Atuarial dos Regimes de Previdência</b>	-	-	-	-
Fundo em Capitalização (Plano Previdenciário)				
Receitas Previdenciárias				
Despesas Previdenciárias				
Resultado Previdenciário				
Fundo em Repartição (Plano Financeiro)				
Receitas Previdenciárias				
Despesas Previdenciárias				
Resultado Previdenciário				

**RREO-Anexo 14 | Tabela 14.0 - Demonstrativo Simplificado do Relatório Resumido da Execução Orçamentária - Municípios e DF**


Receita da Alienação de Ativos e Aplicação dos Recursos	Apuração da Receita da Alienação de Ativos e Aplicação dos Recursos	
	Valor Apurado no Exercício	Saldo a Realizar
<b>Receita da Alienação de Ativos e Aplicação dos Recursos</b>	-	-
Receitas da Alienação de Ativos		145.000,00
Aplicação dos Recursos da Alienação de Ativos	1.947,00	143.053,00

**RREO-Anexo 14 | Tabela 14.0 - Demonstrativo Simplificado do Relatório Resumido da Execução Orçamentária - Municípios e DF**

Despesas com Ações e Serviços Públicos de Saúde	Apuração das Despesas com Saúde		
	Valor Apurado Até o Bimestre	Limites Constitucionais Anuais	
		% Mínimo a Aplicar no Exercício	% Aplicado Até o Bimestre
<b>Despesas com Ações e Serviços Públicos de Saúde</b>	-	-	-
Despesas com Ações e Serviços Públicos de Saúde Executadas com Recursos de Impostos	15.407.059,41	15,00	19,08

**RREO-Anexo 14 | Tabela 14.0 - Demonstrativo Simplificado do Relatório Resumido da Execução Orçamentária - Municípios e DF**

Despesas de Caráter Continuado Derivadas de PPP	Valor Realizado no Período
	Valor Apurado no Exercício Corrente
<b>Despesas de Caráter Continuado Derivadas de PPP</b>	-

 Sistema de Informações Contábeis e Fiscais do Setor Público Brasileiro  TESOURO NACIONAL	Relatório Resumido de Execução Orçamentária
	Prefeitura Municipal de Bezerros - PE (Poder Executivo)
	Orçamentos Fiscal e da Seguridade Social
	CNPJ:
	Exercício: 2025
	Período de referência: 4º bimestre

Despesas de Caráter Continuado Derivadas de PPP	Valor Realizado no Período
	Valor Apurado no Exercício Corrente
Total das Despesas Consideradas para o Limite / RCL (%)	

RREO-Anexo 14 | Tabela 14.0 - Demonstrativo Simplificado do Relatório Resumido da Execução Orçamentária - Municípios e DF

Notas Explicativas	Valores
	31/08/2025
Notas Explicativas	-
Notas Explicativas	

## Lista de Assinaturas

Assinatura: 1
Assinatura: 2
Assinatura: 3
Assinatura: 4
Assinatura: 5

As assinaturas digitais podem ser verificadas no arquivo PDF.