


PUBLICADO

Em, 05/12/2013

Responsável



LEI Nº 1.052, DE 05 DE DEZEMBRO DE 2013.

Estima a RECEITA e fixa a DESPESA do Município para o exercício financeiro de 2014.

O PREFEITO DO MUNICÍPIO DE BEZERROS, Estado de Pernambuco, no uso de suas atribuições legais, faz saber que a Câmara Municipal de Vereadores aprovou e eu sanciono a seguinte Lei:

CAPÍTULO I
DAS DISPOSIÇÕES PRELIMINARES
Seção Única

Art. 1º. Esta Lei estima a Receita do Município para o exercício financeiro de 2014 no montante de R\$ 104.523.000,00 (cento e quatro milhões quinhentos e vinte e três mil reais) fixa a Despesa em igual valor, compreendendo, nos termos do art. 165 § 5º da Constituição Federal e da Lei de Diretrizes Orçamentárias para 2014:

I - O Orçamento Fiscal, referente aos Poderes do Município, seus fundos, órgãos e entidades da Administração Pública Municipal direta e indireta;

II - O Orçamento da Seguridade Social, abrangendo às entidades e órgãos da Administração direta e indireta, incluídos fundos, responsáveis pela saúde e assistência social.

CAPÍTULO II
DOS ORÇAMENTOS, FISCAL E DA SEGURIDADE SOCIAL.
Seção I
Da Estimativa da Receita

Art. 2º. A receita total estimada nos orçamentos fiscal e da seguridade social é de R\$ 104.523.000,00 (cento e quatro mil quinhentos e vinte e três mil reais), assim distribuída:


I - Orçamento Fiscal dos Poderes do Município: R\$ 77.601.000,00 (setenta e sete milhões seiscentos e um mil reais);

II - Orçamento da Seguridade Social no valor de R\$ 26.922.000,00 (vinte e seis milhões novecentos e vinte e dois mil reais), onde:

a) R\$ 18.376.000,00 (dezoito milhões trezentos e setenta e seis mil reais) compreende receitas de saúde;

b) R\$ 1.126.000,00 (um milhão cento e vinte e seis mil reais) compreende receitas de assistência social;

c) R\$ 7.420.000,00 (sete milhões quatrocentos e vinte mil reais) correspondente às receitas da entidade de previdência dos servidores municipais (RPPS).





Art. 3º. A receita orçada será realizada mediante a arrecadação dos tributos e demais receitas correntes e de capital, na forma da legislação em vigor, discriminada no Anexo 01, que integra e acompanha esta Lei, distribuída por categoria econômica e origem, sendo:

RECEITAS	VALOR (R\$)
I - RECEITAS CORRENTES	96.647.000,00
a) Receita Tributária	5.236.000,00
b) Receita de Contribuições	4.361.000,00
c) Receita Patrimonial	1.318.000,00
d) Receita de Serviços	200.000,00
e) Transferências Correntes	81.407.000,00
f) Outras Receitas Correntes	4.125.000,00
II - RECEITAS DE CAPITAL	10.800.000,00
a) Operações de Crédito	3.000.000,00
b) Alienação de Bens	-
c) Transferências de Capital	7.800.000,00
III - RECEITAS CORRENTES INTRAORGAMENTÁRIAS	4.425.000,00
IV - DEDUÇÕES DE RECEITAS (-)	(-7.349.000,00)
V - TOTAL DAS RECEITAS	104.523.000,00

Art. 4º. As receitas estimadas no orçamento e discriminadas de forma consolidada no art. 3º estão detalhadas no Anexo 02, pela natureza, conforme estabelece a Lei Federal nº 4.320, de 1964.

Parágrafo único. As fontes de recursos estão discriminadas em demonstrativo específico anexo a esta Lei.

Seção II Da Fixação da Despesa

Art. 5º. A Despesa total é fixada nos Orçamentos Fiscal e da Seguridade Social, no mesmo valor da Receita, discrimina por Função, Poderes e Órgãos, em R\$ 104.523.000,00 (cento e quatro milhões quinhentos e vinte e três mil reais) e desdobrada, nos termos da LDO, em:

I - Orçamento Fiscal: R\$ 69.843.240,00 (sessenta e nove milhões oitocentos e quarenta e três mil duzentos quarenta reais);

II - Orçamento da Seguridade Social, no valor de R\$ 34.679.760,00 (trinta e quatro milhões seiscentos e setenta e nome mil setecentos e sessenta reais):

a) R\$ 24.876.080,00 (vinte e quatro milhões oitocentos e setenta e seis mil e oitenta reais) compreende despesas com saúde;

b) R\$ 2.912.000,00 (dois milhões novecentos e doze mil reais) são despesas com assistência social;

c) R\$ 6.891.680,00 (seis milhões oitocentos e noventa e um mil seiscentos e oitenta reais) corresponde às despesas do RPPS.

Parágrafo único. Do montante das despesas fixadas nas alíneas "a", "b" e "c" do inciso II do art. 5º R\$ 7.757.760,00 (sete milhões setecentos e cinquenta e sete mil setecentos e sessenta



reais) serão custeadas com recursos do Orçamento Fiscal, consoante art. 165, § 2º da Constituição Federal.

Seção III

Da Distribuição da Despesa por Função, Órgãos e Categorias Econômicas.

Art. 6º. A Despesa total, fixada por funções, subfunções, projetos, atividades e operações especiais dos Poderes e Órgãos, está discriminada nos Anexos 06 a 09, nos termos da Lei Federal nº 4.320, de 1964 e será realizada através dos Órgãos Orçamentários, mediante o Programa de Trabalho, assim discriminada por Função e Órgão apresentando no Anexo 9 a discriminação da despesa por órgão e no Anexo 8 a despesa por função e vínculo.

Art. 7º As categorias econômicas e despesas por grupos estão demonstradas de forma analítica, individualizada por órgão, no Anexo 02 e consolidadas no Resumo da Natureza da Despesa, com a totalização da tabela abaixo:

CATEGORIA ECONÔMICA DA DESPESA	VALOR (R\$)
a) DESPESAS CORRENTES	84.103.000,00
b) DESPESAS DE CAPITAL	17.620.000,00
c) RESERVA DE CONTINGÊNCIA	2.800.000,00
TOTAL DA DESPESA POR CATEGORIA ECONÔMICA	104.523.000,00

Art. 8º. Fica o Poder Executivo autorizado a abrir créditos adicionais suplementares até o valor correspondente a 40% (Quarenta por cento) da despesa fixada nos orçamentos, fiscal e da seguridade social, com a finalidade de incorporar valores que excedam as previsões constantes desta Lei, mediante a utilização de recursos permitidos no § 1º do art. 43 da Lei nº 4.320, de 1964 e disposições da Lei de Diretrizes Orçamentárias para 2014.

§ 1º. O limite estabelecido no art. 8º passa para 50% (cinquenta por cento) para as suplementações de dotações destinadas ao atendimento das seguintes despesas:

- I - do Poder Legislativo;
- II - de pessoal e encargos;
- III - com previdência social;
- IV - com o pagamento da dívida pública;
- V - de custeio dos sistemas municipais de educação, de saúde e assistência social;
- VI - despesas destinadas à defesa civil, combate aos efeitos de catástrofes, secas e as epidemias;
- VII - despesas para execução de investimentos com recursos de transferências voluntárias do Estado e da União.

§ 2º - A reserva de contingência, estabelecida nos termos do art. 5º, inciso III, da Lei Complementar nº. 101, de 2000, será utilizada como recursos orçamentários para suplementação de dotações destinadas ao atendimento de passivos contingentes, riscos e eventos fiscais, consoante disposições da LDO de 2014, sem onerar o limite autorizado no caput deste artigo.



Art. 9º. As alterações ou inclusões de modalidade de aplicação, bem como as permutas de fontes de recursos, nos grupos de despesas não constituem créditos adicionais ao Orçamento.

**CAPÍTULO III
DAS OPERAÇÕES DE CRÉDITO**

Seção Única

Da Autorização para Realizar Operações de Crédito

Art. 10. Fica o Poder Executivo autorizado a contratar e oferecer garantias a empréstimos voltados para a modernização administrativa e tributária, bem como a execução de programas de habitação, saneamento e outros investimentos públicos, assim como para aquisição de equipamentos, respeitados os limites da Lei Complementar nº 101, de 2000, de Resoluções do Senado Federal, disposições da legislação pertinente e compatibilidade com programas federais.

Art. 11. Fica, ainda, o Poder Executivo autorizado a contratar Operações de Crédito por Antecipação de Receita Orçamentária (ARO), nos termos da legislação aplicável.

**CAPÍTULO IV
DAS DISPOSIÇÕES GERAIS**

Seção Única

Das Disposições Gerais

Art. 12. A utilização de dotações com origem de recursos em convênios ou operações de crédito fica condicionada à celebração dos instrumentos respectivos.

Art. 13. Na fixação dos valores das dotações para pessoal estão consideradas margens de expansão referentes as projeções para acréscimos de despesas destinadas a atender as disposições do §1º do art. 169 da Constituição Federal e da Lei de Diretrizes Orçamentárias para 2014, inclusive a expansão das despesas com o aumento do salário mínimo que vigora a partir de janeiro de 2014.

Art. 14. O Poder Executivo, no interesse da Administração, poderá designar como unidades gestoras de créditos orçamentários, unidades administrativas subordinadas ao mesmo órgão, com as atribuições de movimentar dotações consignadas às unidades orçamentárias, atendendo às disposições do parágrafo único do art. 14 e às do art. 66 da Lei Federal nº 4.320, de 17 de março de 1964.

Art. 15. O Chefe do Poder Executivo, no âmbito deste Poder, poderá adotar parâmetros para utilização das dotações, de forma a compatibilizar despesas à efetiva realização das receitas e para garantir as metas de resultado estabelecidas na Lei de Diretrizes Orçamentárias, consoante legislação específica.

Art. 16. O Poder Executivo estabelecerá Programação Financeira, onde fixará as medidas necessárias a manter os dispêndios compatíveis com as receitas a fim de obter o equilíbrio financeiro.

Parágrafo único. Decreto Executivo estabelecerá a programação financeira e o cronograma de desembolso, após a publicação desta Lei.

Art. 17. A presente Lei entra em vigor na data de sua publicação, contando-se seus efeitos de 1º Janeiro de 2014 a 31 de dezembro de 2014.

Gabinete do Prefeito, 05 de dezembro de 2013.

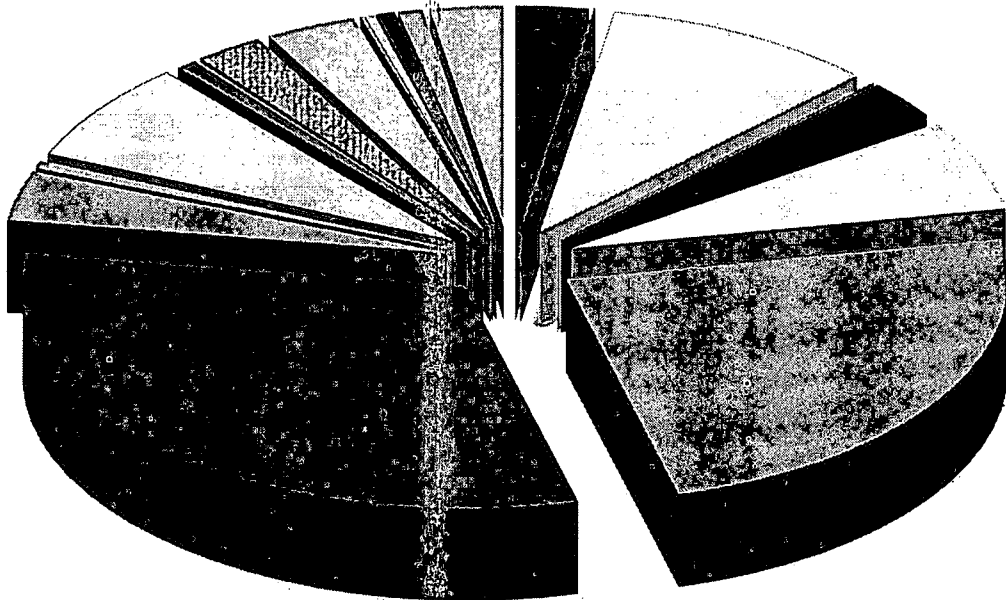

SEVERINO OTÁVIO RAPOSO MONTEIRO

PREFEITO



MUNICÍPIO DE BEZERROS

Distribuição das Despesas por Função



- | | | |
|------------------------------|----------------------------|---------------------------|
| ■ 01 - LEGISLATIVA | ■ 02 - JUDICIÁRIA | □ 04 - ADMINISTRAÇÃO |
| ■ 06 - SEGURANÇA PÚBLICA | ■ 08 - ASSISTÊNCIA SOCIAL | □ 09 - PREVIDÊNCIA SOCIAL |
| ■ 10 - SAÚDE | ■ 12 - EDUCAÇÃO | ■ 13 - CULTURA |
| ■ 14 - DIREITOS DA CIDADANIA | □ 15 - URBANISMO | ■ 16 - HABITAÇÃO |
| ■ 17 - SANEAMENTO | ■ 18 - GESTÃO AMBIENTAL | ■ 20 - AGRICULTURA |
| ■ 22 - INDÚSTRIA | ■ 23 - COMÉRCIO E SERVIÇOS | ■ 25 - ENERGIA |
| ■ 26 - TRANSPORTE | ■ 27 - DESPORTO E LAZER | ■ 28 - ENCARGOS ESPECIAIS |
| ■ RESERVA DE CONTINGÊNCIA | | |



MUNICÍPIO DE BEZERROS

Composição da Receita Municipal

- Receitas Correntes
- Receitas de Capital
- Receitas Intraorçamentárias





MUNICÍPIO DE BEZERROS

Representação Gráfica das Receitas por Origem

▣ RECEITA TRIBUTÁRIA

▣ RECEITAS DE CONTRIBUIÇÕES

▣ RECEITA PATRIMONIAL

▣ RECEITA DE SERVIÇOS


▣ TRANSFERÊNCIAS CORRENTES

▣ OUTRAS RECEITAS CORRENTES

▣ OPERAÇÕES DE CRÉDITO

▣ ALIENAÇÃO DE BENS

▣ TRANSFERÊNCIAS DE CAPITAL





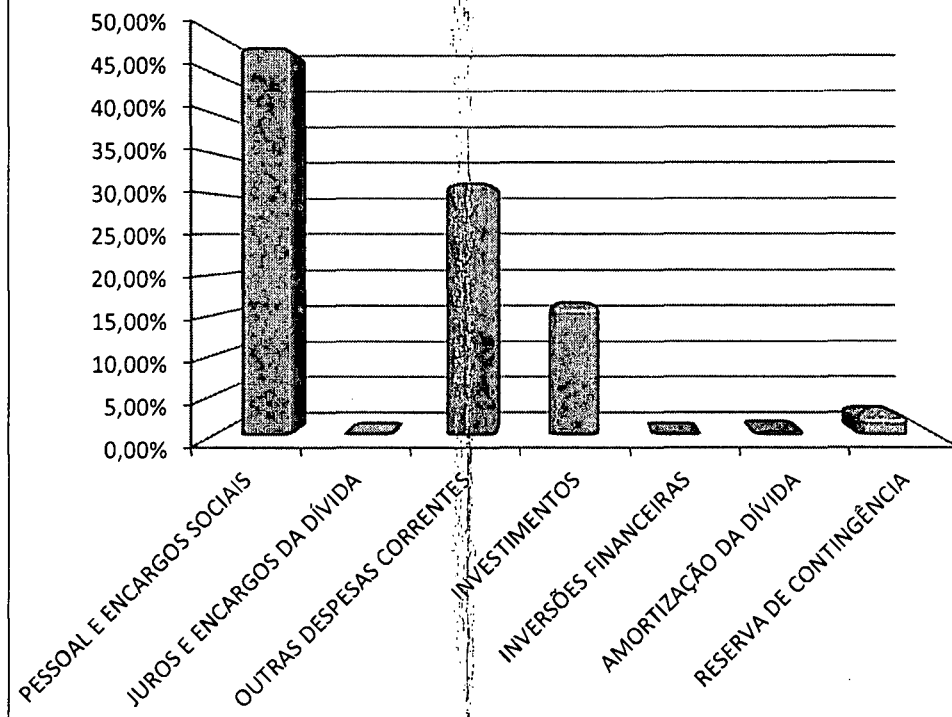
MUNICÍPIO DE BEZERROS

Período: Exercício de 2014

DESPESAS POR GRUPO DE NATUREZA

Categoria	Despesa	Valor	%
3.1.00.00.00.00	PESSOAL E ENCARGOS SOCIAIS	50.955.160,00	48,75%
3.2.00.00.00.00	JUROS E ENCARGOS DA DÍVIDA	45.000,00	0,04%
3.3.00.00.00.00	OUTRAS DESPESAS CORRENTES	33.102.840,00	31,67%
4.4.00.00.00.00	INVESTIMENTOS	17.134.000,00	16,39%
4.5.00.00.00.00	INVERSÕES FINANCEIRAS	-	0,00%
4.6.00.00.00.00	AMORTIZAÇÃO DA DÍVIDA	486.000,00	0,46%
9.9.00.00.00.00	RESERVA DE CONTINGÊNCIA	2.800.000,00	2,68%
TOTAL		104.523.000,00	100,00%

Despesas por Grupo de Natureza





MUNICÍPIO DE BEZERROS

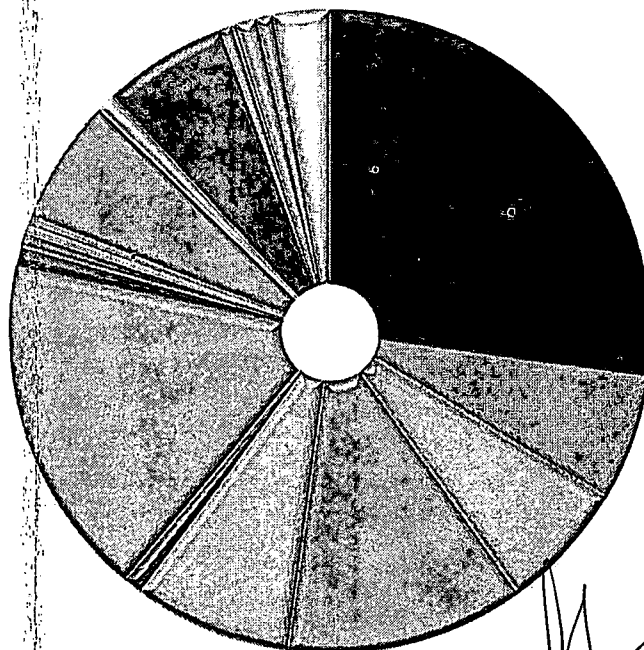
Relação das Fontes de Recursos

Orçamento 2014

Código	Id-Uso	Descrição	Valor	Percentual
1	0.1.00	01 - Recursos Próprios	28.389.560,00	27,16%
2	0.1.01	02 - Impostos e Transferências MDE	6.734.360,00	6,44%
3	0.1.02	03 - Receita de Imp e de Transferência de Imp - Saúde	6.766.080,00	6,47%
4	0.1.18	04 - FUNDEB 60%	12.573.600,00	12,03%
5	0.1.19	05 - FUNDEB 40%	8.382.400,00	8,02%
6	0.1.00	06 - FEM	950.000,00	0,91%
7	0.1.71	07 - Recursos Transferidos pelo SUS	18.081.000,00	17,30%
9	0.1.58	09 - Salário Educação	992.000,00	0,95%
10	0.1.59	10 - PDDE	12.000,00	0,01%
11	0.1.60	11 - PNAE	751.000,00	0,72%
12	0.1.61	12 - PNATE	160.000,00	0,15%
13	0.1.62	13 - Outras Transf. do FNDE	155.000,00	0,15%
14	0.1.22	14 - Convênios Educação	518.000,00	0,50%
17	0.1.24	17 - Outros Convênios	6.664.000,00	6,38%
21	0.1.19	21 - Complementa da União ao FUNDEB 60%	991.200,00	0,95%
22	0.1.03	22 - Contribuições Previdenciárias	6.521.680,00	6,24%
23	0.1.19	23 - Complemento da União FUNDEB 40%	660.800,00	0,63%
24	0.1.71	24 - Convênio Saúde	196.000,00	0,19%
25	0.1.52	25 - Recursos FNAS	1.126.000,00	1,08%
27	0.1.43	27 - Outras Fontes	898.320,00	0,86%
28	0.1.83	28 - Operações de Crédito	3.000.000,00	2,87%
TOTAL			104.523.000,00	100,00%

Discriminação das Fontes de Recursos

- 01 - Recursos Próprios
- 02 - Impostos e Transferências MDE
- 03 - Receita de Imp e de Transferência de Imp - Saúde
- 04 - FUNDEB 60%
- 05 - FUNDEB 40%
- 06 - FEM
- 07 - Recursos Transferidos pelo SUS
- 09 - Salário Educação
- 10 - PDDE
- 11 - PNAE
- 12 - PNATE
- 13 - Outras Transf. do FNDE
- 14 - Convênios Educação
- 17 - Outros Convênios
- 21 - Complementa da União ao FUNDEB 60%
- 22 - Contribuições Previdenciárias
- 23 - Complemento da União FUNDEB 40%
- 24 - Convênio Saúde
- 25 - Recursos FNAS
- 27 - Outras Fontes
- 28 - Operações de Crédito



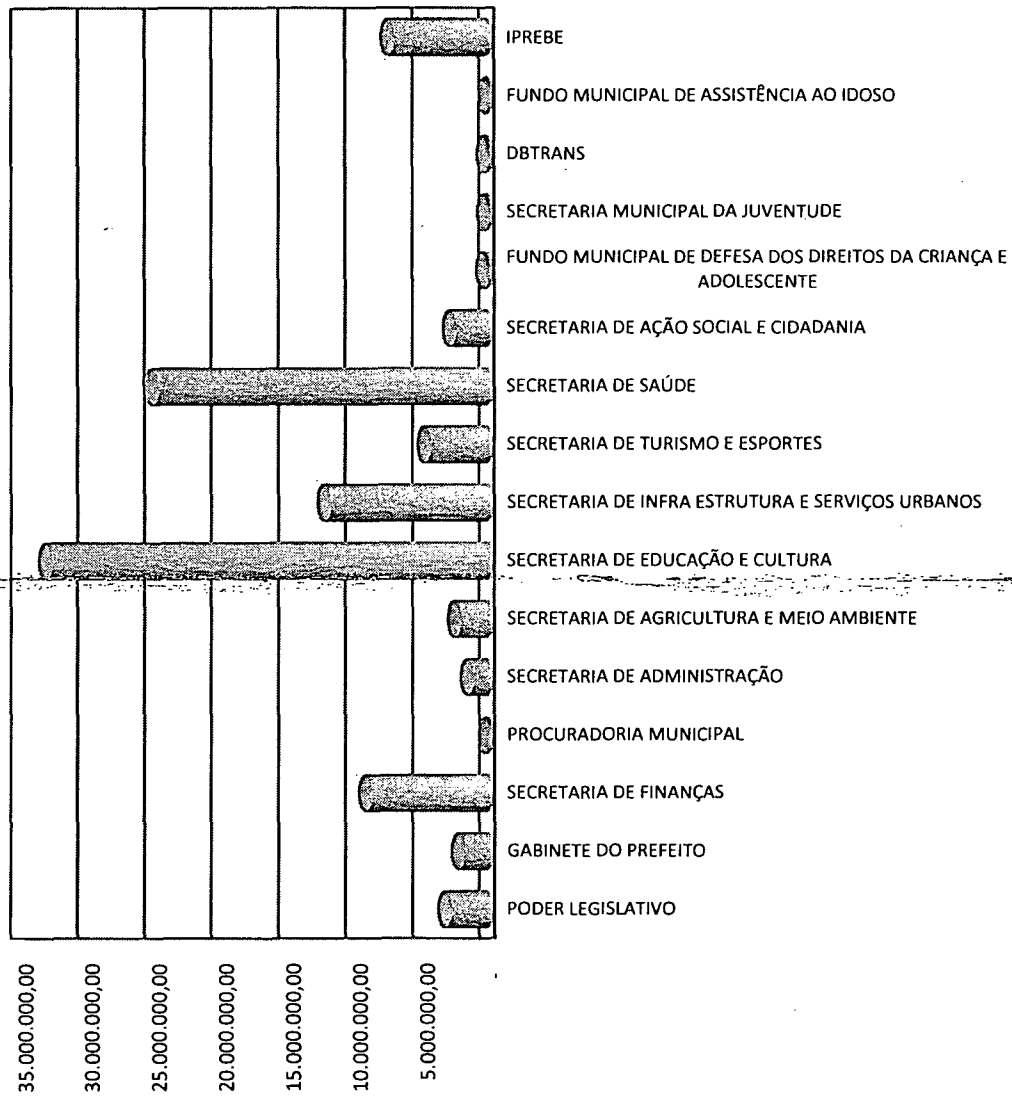
[Handwritten signature]



MUNICÍPIO DE BEZERROS
Constituído em 1888

MUNICÍPIO DE BEZERROS

Distribuição do Orçamento por Órgãos e Fundos Especiais



PREFEITURA MUNICIPAL DE BEZERROS
ORÇAMENTO PARA 2014
TABELA DA LEGISLAÇÃO DA RECEITA

Classificação	Descrição	Fundamento Legal
1000.00.00.00	RECEITAS CORRENTES	
1100.00.00.00	RECEITA TRIBUTARIA	Legislação Tributária e CTM
1110.00.00.00	IMPOSTOS	Código Tributário Municipal - CTM
1112.00.00.00	IMPOSTOS S/ O PATRIM E A RENDA	Art. 156 a 158 da Constituição Federal (CF)
1112.02.00.00	IMP. S/PROP.PREDIAL E TERRITORIAL	CTM
1112.02.01.00	IMPOSTO PREDIAL	CTM
1112.02.02.00	IMPOSTO TERRITORIAL URBANO	CTM
1112.04.00.00	IMP. S/RENDA E PROVENTOS DE QUALQUER NAT	Art. 158, inciso I da CF
1112.04.31.00	IRRF S/ RENDIMENTOS DO TRABALHO	Art. 158, inciso I da CF
1112.04.34.00	IRRF S/OUTROS RENDIMENTOS	Art. 158, inciso I da CF
1112.08.00.00	IMP S/ TRANS INTER-VIVOS DE BENS IMÓVEIS	CTM e Art. 156, II da CF
1113.00.00.00	IMPOSTOS S/PRODUCAO E A CIRCULAÇÃO	
1113.05.00.00	IMPOSTO SOBRE SERVIÇOS DE QUALQUER NATUREZA	Art. 156, III da CF - CTM
1113.05.01.01	IMPOSTO S/SERVIÇOS DE QUALQUER NATUREZA - ISSQN	Art. 156,III da CF - CTM
1113.05.01.02	SIMPLES NACIONAL	Art. 156. III da CF - CTM - LC nº 123/2006.
1120.00.00.00	TAXAS	
1121.00.00.00	TAXAS P/EXERCICIO DO PODER DE POLÍCIA	CTM
1121.17.00.00	TAXA FISC DE VIGILANCIA SANITÁRIA	CTM
1121.21.00.00	TAXA DE CONTROLE E FISCALIZAÇÃO AMBIENTAL	CTM e legislação específica
1121.22.00.00	TAXA DE SERVIÇOS ADMINISTRATIVOS	CTM
1121.25.00.00	TAXA LIC FUNCION ESTAB COM IND PREST SERV	CTM
1121.26.00.00	TAXA DE PUBLICIDADE COMERCIAL	CTM
1121.27.00.00	TAXA DE APREENSAO E DEPOSITO	CTM
1121.28.00.00	TAXA FUNCION ESTAB EM HOR ESPECIAL	CTM
1121.29.00.00	TAXA DE LICENCA P/ EXEC DE OBRAS	CTM
1121.30.00.00	TAXA AUTORIZACAO FUNCION TRANSPORTE	CTM
1121.31.00.00	TAXA UTILIZ AREA DOMINIO PUBLICO	CTM
1121.32.00.00	TAXA APROV PROJ CONSTRUCAO CIVIL	CTM
1121.35.00.00	TAXA DE ALINHAM E NIVELAMENTO	CTM
1121.36.00.00	TAXA APREENSAO DEP LIBERAC ANIMAIS	CTM
1121.99.00.00	OUTRAS TAXAS EXERCICIO PODER DE POLICIA	CTM
1122.00.00.00	TAXAS P/PRESTACAO DE SERVICOS	CTM
1122.12.00.00	EMOLUM CUSTAS PROCESSUAIS ADMINISTRATIVA	CTM
1122.21.00.00	TAXAS DE SERVIÇOS CADASTRAS	CTM
1122.28.00.00	TAXA DE CEMITERIOS	CTM
1122.90.00.00	TAXA DE LIMPEZA PUBLICA	CTM
1122.99.00.00	OUTRAS TAXAS P/PRESTACAO DE SERVIÇOS	CTM
1130.00.00.00	CONTRIBUICAO DE MELHORIA	Art. 145 da Constituição Federal
1130.01.00.00	CONTRIB MELH EXP REDE AGUA/ESGOTO	Art. 145, III da CF
1130.02.00.00	CONTRIB MELH EXP REDE ILUMINAÇÃO	Art. 149-A da CF
1130.04.00.00	CONTRIB MELH P/PAVIM E OBRAS	Art. 145, III da CF
1130.99.00.00	OUTRAS CONTRIB DE MELHORIA	Art. 145, III da CF
1200.00.00.00	RECEITAS DE CONTRIBUICOES	Art. 149 e do 195 ao 203 da CF
1210.00.00.00	CONTRIBUICOES SOCIAIS	Art. 149 e do 195 ao 203 da CF
1210.29.00.00	CONT PREVIDENCIARIAS DO REGIME PRÓPRIO	Art. 149, § 1º da CF
1210.29.01.00	CONTRIBUICAO PATRONAL SERV. ATIVO CIVIL	Art. 149, § 1º da CF
1210.29.03.00	CONTRIBUICAO PATRONAL INATIVO CIVIL	Art. 149, § 1º da CF
1210.29.05.00	CONTRIBUICAO PATRONAL PENSIONISTA CIVIL	Art. 149, § 1º da CF
1210.29.07.00	CONTRIBUICAO DE SERVIDOR ATIVO CIVIL	Art. 149, § 1º da CF
1210.29.09.00	CONTRIBUICAO DE SERVIDOR INATIVO CIVIL	Art. 149, § 1º da CF
1210.29.11.00	CONTRIBUICAO DE PENSIONISTA CIVIL	Art. 149, § 1º da CF
1210.99.00.00	OUTRAS CONTRIBUICOES SOCIAIS	Art. 195 ao 203 da CF
1220.00.00.00	CONTRIBUICOES ECONOMICAS	
1230.00.00.00	CONT CUSTEIO SERV ILLUMIN PUBLICA	Art. 149-A da CF
1300.00.00.00	RECEITA PATRIMONIAL	Legislação Específica
1310.00.00.00	RECEITAS IMOBILIARIAS	Legislação Específica
1311.00.00.00	ALUGUEIS	Legislação Específica
1312.00.00.00	ARRENDAMENTOS	Legislação Específica
1315.00.00.00	TAXA DE OCUPACAO DE IMOVEIS	Legislação Específica
1320.00.00.00	RECEITAS DE VALORES MOBILIÁRIOS	Legislação Específica
1321.00.00.00	JUROS DE TITULOS DE RENDA	Legislação Específica
1321.99.00.00	OUTROS RENDIMENTOS DE TITULOS	Legislação Específica
1322.00.00.00	DIVIDENDOS	Lei n.º 6.404/76


1325.00.00.00	REMUNERACAO DE DEPOSITOS BANCARIOS	Legislação Especifica
1325.01.00.00	REMUNERACAO DE DEPOSITOS DE RECURSOS VINCULADOS	Legislação Especifica
1325.01.02.00	REC.REM.DEP.REC.VINC-FUNDEB	Legislação Especifica
1325.01.03.00	REC. REM. DEP. BANC. REC. VINC. AO FUNDO MUNICIPAL DE SAÚDE	Legislação Especifica
1325.01.04.00	REC. REM. DEP. BANC. REC. VINCULADA A CONVÊNIOS DE SAÚDE	Legislação Especifica
1325.01.05.00	REC. REM. DEP. BANC. REC. VINCULADO A MDE	Legislação Especifica
1325.01.09.00	REC. REM. DEP. BANC. REC. VINCULADAS À CIDE	Legislação Especifica
1325.01.10.00	REC. REM. DEP. BANC. REC. VINCULADAS AO FNAS	Legislação Especifica
1325.01.11.00	REC. REM. DEP. BANC. REC. VINCULADOS A CONVÊNIOS - PE	Legislação Especifica
1325.01.99.00	REC. REM. DEP. BANC. RECURSOS VINCULADOS - OUTROS	Legislação Especifica
1325.02.00.00	REMUNERAÇÃO DE DEPÓSITOS NÃO VINCULADOS	Legislação Especifica
1325.02.99.00	REMUNERAÇÃO DE OUTROS DEPÓSITOS NÃO VINCULADOS	Legislação Especifica
1325.02.99.01	REM. OUTROS DEP. RECURSOS NÃO VINCULADOS - FMS	Legislação Especifica
1325.02.99.99	REM. OUTROS DEP. RECURSOS NÃO VINCULADOS - DIVERSOS	Legislação Especifica
1328.00.00.00	REMUNERAÇÃO DOS INVESTIMENTOS DO RPPS	Legislação Especifica
1329.00.00.00	OUTRAS REC VALORES MOBILIARIOS	Legislação Especifica
1330.00.00.00	RECEITA DE CONCESSÕES E PERMISSÕES	Legislação Especifica
1331.00.00.00	RECEITA DE CONCESSÕES E PERMISSÕES - SERVIÇOS	Legislação Especifica
1331.01.99.00	OUTRAS REC. CONCESSÕES E PERMISSÕES - SERV. TRANSPORTE	Legislação Especifica
1331.99.00.00	OUTRAS REC. CONCESSÕES E PERMISSÕES - SERVIÇOS	Legislação Especifica
1390.00.00.00	OUTRAS RECEITAS PATRIMONIAIS	Legislação Especifica
1400.00.00.00	RECEITA AGROPECUARIA	Legislação Especifica
1490.00.00.00	OUTRAS RECEITAS AGROPECUARIAS	Legislação Especifica
1500.00.00.00	RECEITA INDUSTRIAL	Legislação Especifica
1520.00.00.00	RECEITA DA INDUST DE TRANSFORMAÇÃO	Legislação Especifica
1520.26.00.00	REC INDUSTRIA DE PRODUTOS ALIMENTARES	Legislação Especifica
1520.28.00.00	REC USINA DE TRATAM DE LIXO	Legislação Especifica
1600.00.00.00	RECEITA DE SERVICOS	Legislação Especifica
1600.05.00.00	SERVICOS DE SAUDE	Arts. 196 e 197 da CF
1600.05.01.00	SERVICOS HOSPITALARES	Arts. 196 e 197 da CF
1600.05.03.00	SERV RADIOLOGICOS E LABORATORIAIS	Arts. 196 e 197 da CF
1600.05.10.00	SERVICOS AMBULATORIAIS	Arts. 196 e 197 da CF
1600.05.99.00	OUTROS SERVICOS DE SAUDE	Arts. 196 e 197 da CF
1600.13.00.00	SERVICOS ADMINISTRATIVOS	Legislação Especifica / CTM
1600.13.01.00	SERV INSCR CONCURSOS PUBLICOS	Legislação Especifica / CTM
1600.13.02.00	SERV DE VENDA DE EDITAIS	Legislação Especifica / CTM
1600.13.04.00	SERVICOS DE EXPEDICAO DE CERTIFICADOS	Legislação Especifica / CTM
1600.13.06.00	SERV DE FORNECIMENTO DE LISTAGENS	Legislação Especifica / CTM
1600.13.07.00	SERV FOTOCOPIAS E/OU COPIAS HELIOGRÁFICAS	Legislação Especifica / CTM
1600.13.99.00	OUTROS SERV ADMINISTRATIVOS	Legislação Especifica / CTM
1600.16.00.00	SERVICOS EDUCACIONAIS	Legislação Especifica
1600.16.03.00	ANUIDADE DO 3º GRAU	Legislação Especifica
1600.16.04.00	PÓS-GRADUAÇÃO	Legislação Especifica
1600.16.05.00	SERVICOS DE MATRÍCULAS	Legislação Especifica
1600.16.06.00	SERVICOS DE INSCRIÇÃO DE VESTIBULAR	Legislação Especifica
1600.16.99.00	OUTROS SERVIÇOS EDUCACIONAIS	Legislação Especifica
1600.17.00.00	SERVICOS AGROPECUARIOS	Legislação Especifica
1600.19.00.00	SERV RECREATIVOS E CULTURAI	Legislação Especifica
1600.21.00.00	SERV DE HOSPEDAGEM E ALIMENTAÇÃO	Legislação Especifica
1600.22.00.00	SERVICOS DE ESTUDOS E PESQUISAS	Legislação Especifica
1600.26.00.00	SERV DE FORNECIMENTO DE AGUA	Legislação Especifica
1600.29.00.00	SERV CADASTRAM DE FORNECEDORES	Legislação Especifica
1600.41.00.00	SERV CAPT,ADUCAO,TRAT,RESERV, ÁGUA	Legislação Especifica
1600.42.00.00	SERV COLETA,TRANSP,TRAT,DEST FINAL ESGOTO	Legislação Especifica
1600.44.00.00	SERVICOS DE ABATE DE ANIMAIS	Legislação Especifica
1600.45.00.00	SERV PREPAR TERRA EM PROP PARTICULARES	Legislação Especifica
1600.46.00.00	SERVICOS DE CEMITERIO	Legislação Especifica
1600.48.00.00	SERV DE RELIGAMENTO DE AGUA	Legislação Especifica
1600.99.00.00	OUTROS SERVICOS	Legislação Especifica
1700.00.00.00	TRANSFERENCIAS CORRENTES	Constituição Federal
1720.00.00.00	TRANSFERENCIAS INTERGOVERNAMENTAIS	Art. 157 a 159 da CF
1721.00.00.00	TRANSFERENCIAS DA UNIAO	Art. 159 da CF
1721.01.00.00	PARTICIPACAO NA RECEITA DA UNIÃO	Art. 159 da CF
1721.01.02.01	COTA-PARTE DO FPM	Art. 159 da CF
91721.01.02.01	DEDUCAO RECEITA - FPM	Art. 159 da CF / Lei n.º 11.494/07
1721.01.05.01	COTA-PARTE DO ITR	Art. 159 da CF
91721.01.05.01	DEDUÇÃO RECETA COTA-PARTE DO ITR	Art. 159 da CF / Lei n.º 11.494/07
1721.22.00.00	TRANSF COMP FINAN PELA EXPLO REC NATURAIS	Art. 20, §1º da CF
1721.22.70.00	COTA-PARTE FUNDO ESPECIAL PETRÓLEO - FEP	Lei n.º 9.478/97
1721.22.90.00	OUTRAS TRAN DECOR CP FINAN EXP REC NAT	Legislação Especifica

1721.33.00.00	TRANSF RECURS DO SUS - REP FUNDO/FUNDO	Art. 198 da CF e art. 77 do ADCT
1721.33.10.00	ATENÇÃO BÁSICA	Art. 77 do ADCT c/c Portaria do MS n.º 1.497/07
1721.33.10.01	PISO ATENÇÃO BÁSICA (PAB FIXO)	Art. 77 do ADCT c/c Portaria do MS n.º 1.497/07
1721.33.10.02	SAÚDE DA FAMÍLIA - SF	Art. 77 do ADCT c/c Portaria do MS n.º 1.497/07
1721.33.10.03	AGENTES COMUNITÁRIOS DE SAÚDE - ACS	Art. 77 do ADCT c/c Portaria do MS n.º 1.497/07
1721.33.10.04	SAÚDE BUCAL - SB	Art. 77 do ADCT c/c Portaria do MS n.º 1.497/07
1721.33.10.05	FATOR INCENTIVO ATENÇÃO BÁSICA - POVOS INDÍGENAS	Art. 77 do ADCT c/c Portaria do MS n.º 1.497/07
1721.33.10.06	INCENTIVO ATENÇÃO À SAÚDE - SISTEMA PENITENCIÁRIO	Art. 77 do ADCT c/c Portaria do MS n.º 1.497/07
1721.33.10.07	INCENTIVO: ATENÇÃO INTEGRAL À SAÚDE DO ADOLESCENTE	Art. 77 do ADCT c/c Portaria do MS n.º 1.497/07
1721.33.10.08	COMPENSAÇÕES DE ESPECIFICIDADES REGIONAIS	Legislação Específica
1721.33.10.09	PROGRAMA SAÚDE NA ESCOLA - PSE	Legislação Específica
1721.33.10.10	NÚCLEO DE APOIO À SAÚDE DA FAMÍLIA - NASF	Legislação Específica
1721.33.10.11	IMPL. POLÍTICA NACIONAL DE ATENÇÃO À SAÚDE DO HOMEM	Legislação Específica
1721.33.10.99	OUTROS PROGRAMAS FINANC. POR TRANSF. FUNDO A FUNDO	Art. 77 do ADCT c/c Portaria do MS n.º 1.497/07
1721.33.20.00	ATENÇÃO DE MAC AMBULATORIAL E HOSPITALAR	Art. 77 do ADCT c/c Portaria do MS n.º 1.497/07
1721.33.20.01	TETO FINANCEIRO	Art. 77 do ADCT c/c Portaria do MS n.º 1.497/07
1721.33.20.02	SAMU - SERVIÇO DE ATENDIMENTO MÓVEL DE URGÊNCIA	Art. 77 do ADCT c/c Portaria do MS n.º 1.497/07
1721.33.20.03	CEO - CENTRO DE ESPECIALIDADES ODONTOLÓGICAS	Art. 77 do ADCT c/c Portaria do MS n.º 1.497/07
1721.33.20.04	CAPS - CENTRO DE ATENÇÃO PSICOSSOCIAL	Art. 77 do ADCT c/c Portaria do MS n.º 1.497/07
1721.33.20.05	CEREST - CENTRO DE REFERÊNCIA EM SAÚDE DO TRABALHADOR	Art. 77 do ADCT c/c Portaria do MS n.º 1.497/07
1721.33.20.06	CNRAC - CENTRO NACIONAL REGULAÇÃO DE ALTA COMPLEXIDADE	Art. 77 do ADCT c/c Portaria do MS n.º 1.497/07
1721.33.20.07	TERAPIA RENAL SUBSTITUTIVA	Art. 77 do ADCT c/c Portaria do MS n.º 1.497/07
1721.33.20.08	TRANSPLANTE - CORNEA	Art. 77 do ADCT c/c Portaria do MS n.º 1.497/07
1721.33.20.09	TRANSPLANTE - RIM	Art. 77 do ADCT c/c Portaria do MS n.º 1.497/07
1721.33.20.10	TRANSPLANTE - FIGADO	Art. 77 do ADCT c/c Portaria do MS n.º 1.497/07
1721.33.20.11	TRANSPLANTE - PULMÃO	Art. 77 do ADCT c/c Portaria do MS n.º 1.497/07
1721.33.20.12	TRANSPLANTE - CORAÇÃO	Art. 77 do ADCT c/c Portaria do MS n.º 1.497/07
1721.33.20.13	TRANSPLANTE - OUTROS	Art. 77 do ADCT c/c Portaria do MS n.º 1.497/07
1721.33.20.99	OUTROS PROGRAMAS FINANC. POR TRANSF. FUNDO A FUNDO	Art. 77 do ADCT c/c Portaria do MS n.º 1.497/07
1721.33.30.00	VIGILÂNCIA EM SAÚDE	Art. 77 do ADCT c/c Portaria do MS n.º 1.497/07
1721.33.30.01	VIGILÂNCIA E PROMOÇÃO DA SAÚDE	Legislação Específica
1721.33.30.02	CAMPANHAS DE VACINAÇÃO	Art. 77 do ADCT c/c Portaria do MS n.º 1.497/07
1721.33.30.03	DST/AIDS	Art. 77 do ADCT c/c Portaria do MS n.º 1.497/07
1721.33.30.04	VIGILÂNCIA SANITÁRIA	Art. 77 do ADCT c/c Portaria do MS n.º 1.497/07
1721.33.30.99	OUTROS PROGRAMAS FINANC. POR TRANSF. FUNDO A FUNDO	Art. 77 do ADCT c/c Portaria do MS n.º 1.497/07
1721.33.40.00	ASSISTÊNCIA FARMACÊUTICA	Art. 77 do ADCT c/c Portaria do MS n.º 1.497/07
1721.33.40.01	COMP. BÁSICO DA ASSIST. FARMACÊUTICA FIXO	Art. 77 do ADCT c/c Portaria do MS n.º 1.497/07
1721.33.40.02	FARMÁCIA POPULAR DO BRASIL	Art. 77 do ADCT c/c Portaria do MS n.º 1.497/07
1721.33.40.99	OUTROS PROGRAMAS FINANC. POR TRANSF. FUNDO A FUNDO	Art. 77 do ADCT c/c Portaria do MS n.º 1.497/07
1721.33.50.00	GESTÃO DO SUS	Art. 77 do ADCT c/c Portaria do MS n.º 1.497/07
1721.33.50.01	QUALIFICAÇÃO DA GESTÃO DO SUS	Art. 77 do ADCT c/c Portaria do MS n.º 1.497/07
1721.33.50.02	IMPLANTAÇÃO DE AÇÕES E SERVIÇOS DE SAÚDE	Art. 77 do ADCT c/c Portaria do MS n.º 1.497/07
1721.33.50.03	OUTROS PROGRAMAS FINANC. POR TRANSF. FUNDO A FUNDO	Art. 77 do ADCT c/c Portaria do MS n.º 1.497/07
1721.33.60.00	INVESTIMENTOS NA REDE DE SERVIÇOS DE SAÚDE	Legislação Específica
1721.33.60.01	UNIDADES BÁSICAS DE SAÚDE - UBS	Legislação Específica
1721.33.99.00	OUTROS PROGRAMAS FINANC. POR TRANSF. FUNDO A FUNDO	Art. 77 do ADCT c/c Portaria do MS n.º 1.497/07
1721.33.99.01	FARMÁCIA POPULAR DO BRASIL	Legislação Específica
1721.33.99.99	DEMAIS PROGRAMAS - FUNDO A FUNDO	Art. 77 do ADCT c/c Portaria do MS n.º 1.497/07
1721.34.00.00	TRANSF. RECURSOS DO FNAS	Art. 195 e 204 da CF/Lei n.º 8.742/93
1721.34.01.00	PAIF - PROGRAMA DE ATENÇÃO INTEGRAL À FAMÍLIA	LOAS (Lei nº 8.742, de 07.12.93) e atualizações
1721.34.02.00	PROTEÇÃO SOCIAL BÁSICA PARA CRIANÇA E IDOSO	LOAS (Lei nº 8.742, de 07.12.93) e atualizações
1721.34.03.00	CREAS - CENTROS DE REF. ESPEC. DE ASSISTÊNCIA SOCIAL	LOAS (Lei nº 8.742, de 07.12.93) e atualizações
1721.34.04.00	PROJOVEM	LOAS (Lei nº 8.742, de 07.12.93) e atualizações
1721.34.05.00	PPD - PROGRAMA PORTADOR DE DEFICIÊNCIA	LOAS (Lei nº 8.742, de 07.12.93) e atualizações
1721.34.06.00	SENTINELA - Combate Abuso Expl. Sexual Crianças e Adolescentes	LOAS (Lei nº 8.742, de 07.12.93) e atualizações
1721.34.07.00	PETI - PROGRAMA DE ERRADICAÇÃO DO TRABALHO INFANTIL	LOAS (Lei nº 8.742, de 07.12.93) e atualizações
1721.34.08.00	IGD - ÍNDICE DE GESTÃO DESCENTRALIZADA	LOAS (Lei nº 8.742, de 07.12.93) e atualizações
1721.34.09.00	CRAS - CENTRO DE REFERÊNCIA DE ASSISTÊNCIA SOCIAL	LOAS (Lei nº 8.742, de 07.12.93) e atualizações
1721.34.10.00	CREAS - CENTRO DE REF. ESPECIALIZADA ASSISTÊNCIA SOCIAL	LOAS (Lei nº 8.742, de 07.12.93) e atualizações
1721.34.99.00	OUTRAS TRANSF. DO FUNDO NACIONAL DE ASSISTÊNCIA SOCIAL	LOAS (Lei nº 8.742, de 07.12.93) e atualizações
1721.35.00.00	TRANSF RECURS DO FNDE	Legislação Específica
1721.35.01.00	TRANSF DO SALARIO-EDUCACAO	Legislação Específica
1721.35.02.00	TRANSF DIRETA FNDE REF PODE	Legislação Específica
1721.35.03.00	TRANSF DIRETA FNDE REF PNAE	Legislação Específica
1721.35.04.00	TRANSF DIRETA FNDE REF PNATE	Legislação Específica
1721.35.99.00	OUTRAS TRANSF DIRETA DO FNDE	Legislação Específica
1721.35.99.01	PNAC - PNAE/CRECHE	Legislação Específica
1721.35.99.02	PNAP - PRÉ-ESCOLA	Legislação Específica
1721.35.99.03	PNAE -EJA	Legislação Específica
1721.35.99.04	PNAEM - MÉDIO	Legislação Específica
1721.35.99.05	PANEM - QUILOMBOLA	Legislação Específica
1721.35.99.99	OUTRAS TRANSFERÊNCIAS DO FNDE	Legislação Específica

1721.36.01.00	TRANSF FINANC. ICMS - DESONERAÇÃO - LC 87/96	Art. 158, IV da CF
91721.36.01.00	DEDUÇÃO ICMS DESONERAÇÃO - LC 87/96	Art. 158, IV da CF c/c LC 87/96
1721.99.00.00	OUTRAS TRANSF DA UNIAO	Legislação Específica
1722.00.00.00	TRANSFERENCIAS DOS ESTADOS	Art. 158 da CF
1722.01.00.00	PARTICIPACAO NA REC DOS ESTADOS	
1722.01.01.00	COTA-PARTE DO ICMS	Art. 158, inciso IV da CF
91722.01.01.00	DEDUCAO RECEITA - ICMS	Lei n.º 11.494/2007
1722.01.02.00	COTA-PARTE DO IPVA	Art. 158, inciso III da CF
91722.01.02.00	DEDUÇÃO RECEITA - IPVA	Lei n.º 11.494/2007
1722.01.04.00	COTA-PARTE DO IPI S/EXPORTAÇÃO	Art. 159, II da CF
91722.01.04.00	DEDUCAO RECEITA - IPI/EXPORTA	Lei n.º 11.494/2007
1722.01.13.00	COTA-PARTE CONT INT DOM ECON-CIDE	Art. 159, III da CF
1722.01.99.00	OUTRAS PARTICIP REC DOS ESTADOS	Legislação Específica
1722.22.00.00	TRANSF COTA-PARTE COMPENSAÇÃO FINANCEIRA	Legislação Específica
1722.22.90.00	OUTRAS TRANSF DECOR COMP FINANCEIRA	Legislação Específica
1722.33.00.00	TRAN REC EST P/PRG SAUDE-REP FUNDO A FUNDO	Legislação Específica
1722.99.00.00	OUTRAS TRANSF DOS ESTADOS	Legislação Específica
1722.99.01.00	FDS - FUNDO DE DESENVOLVIMENTO SOCIAL	Legislação Específica
1722.99.99.00	OUTRAS TRANSFERÊNCIAS DOS ESTADOS	Legislação Específica
1724.00.00.00	TRANSF MULTIGOVERNAMENTAIS	Art. 60 do ADCT
1724.01.00.00	TRANSF DE RECURSOS DO FUNDEB	Lei n.º 11.494/2007
1724.02.00.00	TRANS REC COMPL UNIAO AO FUNDEB	Lei n.º 11.494/2007
1730.00.00.00	TRANSFERÊNCIAS DE INSTITUIÇÕES PRIVADAS	Legislação Específica
1750.00.00.00	TRANSFERÊNCIAS DE PESSOAS	Legislação Específica
1760.00.00.00	TRANSFERENCIAS DE CONVENIOS	Lei Federal n.º 8.666/93
1761.00.00.00	TRANSF CONV UNIAO E SUAS ENTIDADES	Lei Federal n.º 8.666/93, art. 116
1761.01.00.00	TRANSF CONV SUS	Lei Federal n.º 8.666/93, art. 116
1761.02.00.00	TRANSF CONV UNIAO DEST PRG EDUCAÇÃO	Lei Federal n.º 8.666/93, art. 116
1761.03.00.00	TRANSF CONV UNIAO DEST PRG ASS SOCIAL	Lei Federal n.º 8.666/93, art. 116
1761.99.00.00	OUTRAS TRANSF DE CONV DA UNIÃO	Lei Federal n.º 8.666/93, art. 116
1761.99.01.00	TRANSF. CONVÊNIO DA UNIÃO - FUNDECA	Legislação Específica
1761.99.99.00	OUTRAS TRANSFERS. DE CONVÊNIO DA UNIÃO - PREFEITURA	Legislação Específica
1762.00.00.00	TRANSF CONV ESTADOS/DF E SUAS ENTIDADES	Lei Federal n.º 8.666/93
1762.01.00.00	TRANSF CONV DOS ESTADOS P/ O SUS	Lei Federal n.º 8.666/93
1762.02.00.00	TRANSF CONV DOS ESTADOS P/EDUCAÇÃO	Lei Federal n.º 8.666/93, art. 116
1762.02.01.00	PROGRAMA A CAMINHO DA ESCOLA	Lei Federal n.º 8.666/93, art. 116
1762.99.00.00	OUTRAS TRANSF DE CONV DOS ESTADOS	Lei Federal n.º 8.666/93, art. 116
1762.99.01.00	OUTRAS TRANSFERS. DE CONV. DOS ESTADOS - ASS. SOCIAL	Lei Federal n.º 8.666/93, art. 116
1762.99.02.00	OUTRAS TRANSFERS. DE CONV. DOS ESTADOS - FUNDECA	Lei Federal n.º 8.666/93, art. 116
1764.00.00.00	TRANSF CONVEN DE INSTIT PRIVADAS	Lei Federal n.º 8.666/93, art. 116
1900.00.00.00	OUTRAS RECEITAS CORRENTES	Legislação Específica / CTM
1910.00.00.00	MULTA JUROS MORA	CTM
1911.00.00.00	MULTA JUROS MORA DOS TRIBUTOS	CTM
1911.38.00.00	MULTA JUROS MORA DO IPTU	CTM
1911.39.00.00	MULTA JUROS MORA DO ITBI	CTM
1911.40.00.00	MULTA JUROS MORA DO ISS	CTM
1911.99.00.00	MULTA JUROS MORA DE OUTROS TRIBUTOS	CTM
1912.29.00.00	MULTA JUROS DE MORA CONTRIB. RPPS	Legislação Específica
1912.29.00.01	MULTA JUROS DE MORA CONTRIB. PATRONAIS P/RPPS	Legislação Específica
1912.29.00.02	MULTAS JUROS DE MORA CONTRIB. SEGURADO	Legislação Específica
1912.29.00.03	MULTAS JUROS DE MORA CONT. PARCELAMENTO DE DÉBITOS	Legislação Específica
1912.29.99.00	MULTAS E JUROS DE MORA DE OUTRAS CONTRIBUIÇÕES	
1912.29.99.01	MULTAS E JUROS DE MORA OUTRAS CONTRIBUIÇÕES - PRINCIPAL	Legislação Específica
1913.00.00.00	MULTA JUROS MORA DIV ATIVA DOS IMPOSTOS	CTM
1913.11.00.00	MULTA JUROS MORA DIV AT IPTU	CTM
1913.12.00.00	MULTA JUROS MORA DIV AT ITBI	CTM
1913.13.00.00	MULTA JUROS MORA DIV AT ISS	CTM
1913.13.15.00	MULTAS PREVISTAS NA LEGISLAÇÃO DE TRÂNSITO	Legislação Específica
1913.99.00.00	MULTA JUROS MORA DIV ATIVA OUTROS TRIBUTOS	CTM
1915.00.00.00	MULTAS E JUROS DE MORA DA DÍVIDA ATIVA DE OUTRAS RECEITAS	Legislação Específica - CTM
1915.99.00.00	OUTRAS MULTAS E JURS. MORA DÍVIDA ATIVA OUTRAS RECEITAS	Legislação Específica - CTM
1915.99.01.00	OUTRAS MULTAS E JRS. DIV. ATIVA DE OUTRAS RECEITAS	Legislação Específica - CTM
1918.01.00.00	MULTAS E JUROS DE MORA DE OUTRAS RECEITAS	Legislação Específica
1918.01.00.00	MULTAS E JUROS DE MORA DE ALUGUEL	Legislação Específica
1918.99.00.00	OUTRAS MULTAS E JUROS DE MORA	Legislação Específica
1919.00.00.00	MULTAS DE OUTRAS ORIGENS	Legislação Específica
1919.26.00.00	MULTAS PREVISTAS NA LEGISL.S/ DEFESA DOS DIREITOS DIFUSOS	Legislação Específica
1919.27.00.00	MULTAS E JUROS PREVISTOS EM CONTRATOS	Legislação Específica
1919.99.00.00	OUTRAS MULTAS	Legislação Específica
1919.99.01.00	OUTRAS MULTAS - AUTARQUIA	Legislação Específica - CTM
1919.99.09.00	OUTRAS MULTAS - PREFEITURA	Legislação Específica - CTM

1920.00.00.00	INDENIZACOES E RESTITUICOES	Legislação Especifica
1921.00.00.00	INDENIZACOES	Legislação Especifica
1921.06.00.00	INDEN DANOS CAUSADOS AO PATRIMONIO PÚBLICO	Legislação Especifica
1921.99.00.00	OUTRAS INDENIZACOES	Legislação Especifica
1921.99.01.00	OUTRAS INDENIZACOES - PREFEITURA	
1922.00.00.00	RESTITUICOES	Legislação Especifica
1922.10.00.00	COMPENSAÇÕES FIN. ENTRE RGPS E RPPS	Legislação Especifica
1922.10.01.00	COMPENSAÇÕES FINANC. ENTRE O RGPS E RPPS - PRINCIPAL	Legislação Especifica
1922.99.00.00	OUTRAS RESTITUIÇÕES	Legislação Especifica
1922.99.01.00	OUTRAS RESTITUIÇÕES (PM)	Legislação Especifica
1922.99.02.00	OUTRAS RESTITUIÇÕES (FMS)	Legislação Especifica
1922.99.03.00	OUTRAS RESTITUIÇÕES (FMAS)	Legislação Especifica
1922.99.04.00	OUTRAS RESTITUIÇÕES (FUNDECA)	Legislação Especifica
1922.99.05.00	OUTRAS RESTITUIÇÕES (AUTARQUIAS)	Legislação Especifica
1922.99.06.00	OUTRAS RESTITUIÇÕES (RPPS)	Legislação Especifica
1930.00.00.00	RECEITA DA DIVIDA ATIVA	CTM
1931.00.00.00	RECEITA DA DIVIDA ATIVA TRIBUTÁRIA	CTM
1931.11.00.00	RECEITA DIV AT IMP SOBRE IPTU	CTM
1931.12.00.00	RECEITA DIV AT ITBI	CTM
1931.13.00.00	RECEITA DIV AT ISS	CTM
1931.98.00.00	REC DIV AT DAS CONTRIBUICOES DE MELHORIA	CTM
1931.99.00.00	RECEITA DIVIDA ATIVA DE OUTROS TRIBUTOS	CTM
1932.00.00.00	RECEITA DA DIVIDA ATIVA NÃO TRIBUTARIA	Legislação Especifica
1932.99.01.00	REC. DIVIDA ATIVA NÃO TRIB. DE OUTRAS RECEITAS	Legislação Especifica
1940.00.00.00	RECEITAS APORTS. PERIODCS. P/AMORTIZ. DEFIC. ATUARIAIS RPPS	Legislação Especifica
1990.00.00.00	RECEITAS DIVERSAS	Legislação Especifica
1990.02.00.00	REC ONUS SUCUMBENCIA DE ACOES JUDICIAIS	Legislação Especifica
1990.02.01.00	RECEITA DE HONORARIOS DE ADVOGADOS	Legislação Especifica
1990.99.00.00	OUTRAS RECEITAS	Legislação Especifica
2000.00.00.00	RECEITAS DE CAPITAL	Legislação Especifica
2100.00.00.00	OPERACOES DE CREDITO	Art. 32 e 33 da LC n.º 101/2000
2110.00.00.00	OPERACOES DE CREDITO INTERNAS	Art. 32 e 33 da LC n.º 101/2000
2114.00.00.00	OPERACOES DE CREDITO INTERNAS - CONTRATUAIS	Art. 32 e 33 da LC n.º 101/2000
2114.01.00.00	OPRS. CRÉDITO INTERNAS P/PROGS. DE EDUCAÇÃO	Legislação Especifica
2114.02.00.00	OPRS. CRÉDITO INTERNAS P/PROGRAMAS DE SAÚDE	Legislação Especifica
2114.05.00.00	OP CRED INTERNAS P/PROGS MOD. ADM PÚBLICA	Art. 32 e 33 da LC n.º 101/2000
2200.00.00.00	ALIENACAO DE BENS	Lei n.º 8.666/93
2210.00.00.00	ALIENACAO DE BENS MOVEIS	Lei n.º 8.666/93
2211.00.00.00	ALIENACAO DE TIT MOBILIÁRIOS	Lei n.º 8.666/93
2219.00.00.00	ALIENACAO DE OUTROS MOVEIS	Lei n.º 8.666/93
2220.00.00.00	ALIENACAO DE BENS IMOVEIS	Lei n.º 8.666/93
2229.00.00.00	ALIENACAO DE OUTROS BENS IMOVEIS	Lei n.º 8.666/93
2400.00.00.00	TRANSFERENCIAS DE CAPITAL	Legislação Especifica
2420.00.00.00	TRANSFERENCIAS INTERGOVERNAMENTAIS	Legislação Especifica
2421.00.00.00	TRANSFERENCIAS DA UNIAO	Legislação Especifica
2421.01.00.00	TRANSF DE RECURSOS DO SUS	Legislação Especifica
2421.02.00.00	TRANSF REC DEST A PROGS EDUCAÇÃO	Legislação Especifica
2421.99.00.00	OUTRAS TRANSFERENCIAS DA UNIÃO	Legislação Especifica
2422.00.00.00	TRANSFERENCIAS DOS ESTADOS	Legislação Especifica
2422.01.00.00	TRANSF DE RECURSOS DO SUS	Legislação Especifica
2422.02.00.00	TRANSF REC DEST PROGS EDUCAÇÃO	Legislação Especifica
2422.99.00.00	OUTRAS TRANSF DOS ESTADOS	Legislação Especifica
2430.00.00.00	TRANSFERÊNCIAS DE INSTITUIÇÕES PRIVADAS	Legislação Especifica
2470.00.00.00	TRANSFERENCIAS DE CONVENIOS	Lei n.º 8.666/93
2471.00.00.00	TRANSF CONV DA UNIAO E DE SUAS ENTIDADES	Lei n.º 8.666/93
2471.01.00.00	TRANSF CONV DA UNIAO P/SUS	Lei n.º 8.666/93
2471.02.00.00	TRANSF CONV DA UNIAO PROGS EDUCAÇÃO	Lei n.º 8.666/93
2471.03.00.00	TRAN CONV UNIAO DEST PROG SANEAMENTO BASICO	Lei n.º 8.666/93
2471.05.00.00	TRAN CONV UN DEST PRGS INFRA-ESTRUTURA	Lei n.º 8.666/93
2471.99.00.00	OUTRAS TRANSF DE CONV DA UNIÃO	Lei n.º 8.666/93
2472.00.00.00	TRANSF CONV DOS ESTADOS/DF/E SUAS ENTIDADES	Lei n.º 8.666/93
2472.01.00.00	TRANSF CONV DOS ESTADOS P/O SUS	Lei n.º 8.666/93
2472.02.00.00	TRANSF CONV EST DEST A PROGS EDUCAÇÃO	Lei n.º 8.666/93
2472.03.00.00	TRANSF CONV EST DEST A PRGS SANEAMENTO BÁSICO	Lei n.º 8.666/93
2472.05.00.00	TRAN CONV EST DEST PROG INFRA ESTR TRANSP	Lei n.º 8.666/93
2472.99.00.00	OUTRAS TRANSF DE CONV DOS ESTADOS	Lei n.º 8.666/93
2500.00.00.00	OUTRAS RECEITAS DE CAPITAL	Legislação Especifica
2590.00.00.00	OUTRAS RECEITAS	Legislação Especifica

7000.00.00.00	RECEITAS CORENTES - INTRA-ORÇAMENTÁRIAS	Legislação Especifica
7200.00.00.00	RECEITAS DE CONTRIBUIÇÕES INTRA-ORÇAMENTÁRIAS	Legislação Especifica
7210.00.00.00	CONTRIBUIÇÕES SOCIAIS - INTRA-ORÇAMENTÁRIAS	Legislação Especifica
7210.09.00.00	CONTRIBUIÇÕES PREVIDENCIÁRIAS DO RPPS	Legislação Especifica
7210.29.01.00	CONTRIBUIÇÃO PATRONAL SERV. ATIVO CIVIL	Legislação Especifica
7210.29.03.00	CONTRIBUIÇÃO PATRONAL INATIVO CIVIL	Legislação Especifica
7900.00.00.00	OUTRAS RECEITAS CORRENTES - INTRA-ORÇAMENTÁRIAS	Legislação Especifica
7910.00.00.00	MULTAS E JUROS DE MORA	Legislação Especifica
7912.00.00.00	MULTAS E JUROS DE MORA DAS CONTRIBUIÇÕES	Legislação Especifica
7912.29.00.00	MULTAS E JUROS DE MORA DA CONTRIB. PARA O RPPS	Legislação Especifica
7912.29.01.00	MULTAS E JUROS DE MORA DAS CONTRIB. PATRONAIS	Legislação Especifica
7912.29.02.00	MULTAS E JUROS DE MORA DAS CONTRIB. DO SERVIDOR	Legislação Especifica





MUNICÍPIO DE BEZERROS

TABELA EXPLICATIVA DA EVOLUÇÃO DA RECEITA

CÓDIGO	DISCRIMINAÇÃO DA RECEITA	REALIZADA EM 2010	REALIZADA EM 2011	REALIZADA EM 2012	ORÇADA EM 2013	ORÇADA EM 2014
41000.00.00	RECEITAS CORRENTES	49.298.179,23	59.005.842,67	61.954.545,19	79.694.000,00	89.298.000,00
41100.00.00	Receita Tributária	1.817.614,33	2.614.419,11	2.496.702,01	4.920.000,00	5.236.000,00
41200.00.00	Receita de Contribuições	2.102.645,76	2.553.858,90	2.317.665,64	3.240.000,00	4.361.000,00
41300.00.00	Receita Patrimonial	783.649,06	1.090.464,89	1.099.278,35	1.259.000,00	1.318.000,00
41500.00.00	Receita Industrial	-	-	-	-	-
41600.00.00	Receita de Serviços	184.713,50	109.355,50	64.292,50	200.000,00	200.000,00
41700.00.00	Transferências Correntes	42.613.388,52	51.514.330,08	54.532.126,03	68.469.000,00	74.058.000,00
41900.00.00	Outras Receitas Correntes	1.796.168,06	1.123.414,19	1.444.480,66	1.606.000,00	4.125.000,00
42000.00.00	RECEITAS DE CAPITAL	-	1.022.855,27	870.742,70	7.623.000,00	10.800.000,00
42100.00.00	Operações de Crédito	-	-	-	-	3.000.000,00
42200.00.00	Alienação de Bens	-	-	34.056,31	-	-
42400.00.00	Transferências de Capital	-	1.022.855,27	836.686,39	7.623.000,00	7.800.000,00
42500.00.00	Outras Receitas de Capital	-	-	-	-	-
	TRANSFERÊNCIAS FINANCEIRAS	-	-	-	-	-
	RECEITAS INTRAORÇAMENTÁRIAS	1.525.174,34	2.996.036,86	3.834.224,00	3.925.000,00	4.425.000,00
	TOTAL GERAL	50.823.353,57	63.024.734,80	66.659.511,89	91.242.000,00	104.523.000,00



MUNICÍPIO DE BEZERROS

TABELA EXPLICATIVA DA EVOLUÇÃO DA DESPESA

CÓDIGO	DISCRIMINAÇÃO DA DESPESA	REALIZADA EM 2010	REALIZADA EM 2011	REALIZADA EM 2012	ORÇADA EM 2013	ORÇADA EM 2014
3.3.0.00.00	DESPEAS CORRENTES	52.584.654,82	56.496.093,80	63.995.300,80	73.806.000,00	80.094.400,00
3.3.1.00.00	Pessoal e Encargos Sociais	26.589.603,66	29.121.335,95	35.836.806,45	41.357.000,00	47.016.560,00
3.3.2.00.00	Juros e Encargos da Dívida	-	15,24	2.505,11	20.000,00	25.000,00
3.3.3.00.00	Outras Despesas Correntes	25.995.051,16	27.374.742,61	28.155.989,24	32.429.000,00	33.052.840,00
3.4.0.00.00	DESPEAS DE CAPITAL	2.623.125,88	3.021.228,02	4.151.186,53	11.061.000,00	17.319.000,00
3.4.4.00.00	Investimentos	1.591.778,03	1.677.251,67	2.839.277,36	9.949.000,00	17.134.000,00
3.4.5.00.00	Inversões Financeiras	-	-	-	-	-
3.4.6.00.00	Amortização da Dívida	1.031.347,85	1.343.976,35	1.311.909,17	1.112.000,00	185.000,00
3.9.9.99.99	RESERVA DE CONTINGÊNCIA	-	-	-	2.450.000,00	2.800.000,00
	DESPEAS INTRAORÇAMENTÁRIAS	1.361.996,12	3.440.253,25	-	3.925.000,00	4.309.600,00
	TRANSFERÊNCIA FINANCEIRA	-	-	-	-	-
TOTAL GERAL		56.569.776,82	62.957.575,07	68.146.487,33	91.242.000,00	104.523.000,00



DEMONSTRATIVO DA RECEITA DE IMPOSTOS E DAS DESPESAS PRÓPRIAS COM SAÚDE
 (§ 2º do Art. 198 da Constituição Federal e Art. 77 do Ato das Disposições Constitucionais Transitórias)

FONTES		
RECEITA PREVISTA RESULTANTE DE IMPOSTOS E TRANSFERÊNCIAS		
DISCRIMINAÇÃO	Valor em R\$	%
IMPOSTOS MUNICIPAIS	3.230.000,00	7,90
DÍVIDA ATIVA	658.000,00	1,61
MULTA E JUROS DE MORA DOS TRIBUTOS E DÍVIDA ATIVA TRIBUTÁRIA	250.000,00	0,61
SUBTOTAL	4.138.000,00	10,12
TRANSFERÊNCIAS DA UNIÃO	30.025.000,00	73,44
FPM	30.000.000,00	73,38
ITR	10.000,00	0,02
LC 87/96	15.000,00	0,04
TRANSFERÊNCIAS DO ESTADO	6.720.000,00	16,44
IPVA	1.700.000,00	4,16
ICMS	5.000.000,00	12,23
IPI	20.000,00	0,05
SUBTOTAL DAS TRANSFERÊNCIAS	36.745.000,00	89,88
TOTAL DAS RECEITAS	40.883.000,00	100,00
TRANSF. DE RECURSOS DO SUS	18.376.000,00	

* Disposições introduzidas pela Emenda Constitucional nº 29/2000.

APLICAÇÃO		
DESPESA DESTINADA ÀS AÇÕES E SERVIÇOS PÚBLICOS DE SAÚDE		
DISCRIMINAÇÃO	Valor em R\$	%
10.122 ADMINISTRAÇÃO GERAL	2.478.160,00	9,98
10.301 ATENÇÃO BÁSICA	8.272.920,00	33,32
10.302 ASSISTÊNCIA HOSPITALAR E AMBULATORIAL	11.849.000,00	47,73
10.303 SUPORTE PROFILÁTICO E TERAPÊUTICO	1.012.000,00	4,08
10.304 VIGILÂNCIA SANITÁRIA	156.000,00	0,63
10.305 VIGILÂNCIA EPIDEMIOLÓGICA	1.058.000,00	4,26
DESPESA TOTAL COM SAÚDE	24.826.080,00	100,00
(-) TRANSF. DE RECURSOS DO SUS	18.376.000,00	
(-) COMPENSAÇÃO DE CANCEL. RAP NO EXERCÍCIO ANTERIOR		
DESPESA PRÓPRIA COM SAÚDE	6.450.080,00	15,78%



**DEMONSTRATIVO DAS RECEITAS E DESPESAS COM MANUTENÇÃO
E DESENVOLVIMENTO DO ENSINO
(ART. 212 - CONSTITUIÇÃO FEDERAL - 1988)**

FONTES		
RECEITA PREVISTA RESULTANTE DE IMPOSTOS E TRANSFERÊNCIAS		
DISCRIMINAÇÃO	Valor em R\$	%
IMPOSTOS MUNICIPAIS	3.230.000,00	7,90
DÍVIDA ATIVA	658.000,00	1,61
MULTA E JUROS DE MORA DOS TRIBUTOS E DÍVIDA ATIVA TRIBUTÁRIA	250.000,00	0,61
SUBTOTAL	4.138.000,00	10,12
TRANSFERÊNCIAS DA UNIAO	30.025.000,00	73,44
FPM	30.000.000,00	73,38
ITR	10.000,00	0,02
LC 87/96	15.000,00	0,04
TRANSFERÊNCIAS DO ESTADO	6.720.000,00	16,44
IPVA	1.700.000,00	4,16
ICMS	5.000.000,00	12,23
IPI	20.000,00	0,05
SUBTOTAL DAS TRANSFERÊNCIAS	36.745.000,00	89,88
TOTAL DAS RECEITAS	40.883.000,00	100,00
TRANSFERÊNCIA BRUTA DO FUNDEB	22.558.000,00	
(-) DEDUÇÃO P/ FORM. DO FUNDEB	(7.349.000,00)	
TRANSF. LÍQUIDA DO FUNDEB	15.209.000,00	
OUTRAS REC. VINC. EDUCAÇÃO, EXCETO PNAE, PNAC E PNAP	1.887.000,00	

Nota: No total de deduções das despesas p/fins de limite constitucional, estão consideradas as somas das seguintes subfunções:
306 - Alimentação e Nutrição; 364 - Ensino Superior e 367 - Educação Especial.

APLICAÇÃO		
DESPESA ORÇADA COM MANUTENÇÃO E DESENVOLVIMENTO DO ENSINO POR SUBFUNÇÃO		
DISCRIMINAÇÃO	Valor em R\$	%
12.122 ADMINISTRAÇÃO GERAL	-	
12.131 COMUNICAÇÃO SOCIAL	-	
12.243 ASSISTÊNCIA À CRIANÇA E AO ADOLESCENTE	-	
12.306 ALIMENTAÇÃO E NUTRIÇÃO	783.000,00	2,38
12.361 ENSINO FUNDAMENTAL	29.575.600,00	90,09
12.362 ENSINO MÉDIO	-	
12.363 ENSINO PROFISSIONAL	-	
12.364 ENSINO SUPERIOR	4.000,00	0,01
12.365 EDUCAÇÃO INFANTIL	1.552.760,00	4,73
12.366 EDUCAÇÃO DE JOVENS E ADULTOS	845.000,00	2,57
12.367 EDUCAÇÃO ESPECIAL	70.000,00	0,21
DESPESA TOTAL COM EDUCAÇÃO	32.830.360,00	100,00
SUBTOTAL	32.830.360,00	80,30%
(-) TRANSF. LÍQUIDA DO FUNDEB	15.209.000,00	
(-) OUTRAS REC. VINC. EDUCAÇÃO, EXCETO PNAE, PNAC E PNAP	1.887.000,00	
(-) DEDUÇÕES DAS DESP. P/FINS DE LIMITE CONSTITUCIONAL	857.000,00	
DESPESA PRÓPRIA COM EDUCAÇÃO	14.877.360,00	36,39%



DEMONSTRATIVO DOS RECURSOS DESTINADOS À
CRIANÇA E AO ADOLESCENTE

FONTES		
RECEITA ORÇAMENTÁRIA PREVISTA NESTE ORÇAMENTO		
DISCRIMINAÇÃO	Valor em R\$	%
RECEITAS CORRENTES	89.298.000,00	89,21%
RECEITAS DE CAPITAL	10.800.000,00	10,79%
TOTAL DAS RECEITAS	100.098.000,00	100,00%

APLICAÇÃO		
DESPESA DESTINADA PARA ASSISTÊNCIA À CRIANÇA E AO ADOLESCENTE		
DISCRIMINAÇÃO	Valor em R\$	%
08.243 ASSIST. À CRIANÇA E AO ADOLESCENTE	1.020.000,00	1,02%
TOTAL	1.020.000,00	1,02%



DEMONSTRATIVO DOS RECURSOS DESTINADOS À
RESERVA DE CONTINGÊNCIA

FONTES			APLICAÇÃO		
RECEITA CORRENTE PREVISTA NESTE ORÇAMENTO			DESPESA DESTINADA A RESERVA DE CONTINGÊNCIA		
DISCRIMINAÇÃO	Valor em R\$	%	DISCRIMINAÇÃO	Valor em R\$	%
RECEITAS CORRENTES	89.298.000,00	100,00%	RESERVA DE CONTINGÊNCIA	2.800.000,00	3,14%
TOTAL DAS RECEITAS	89.298.000,00	100,00%	TOTAL	2.800.000,00	3,14%

DESCRIÇÃO FONTE DE RECURSOS	ID-USO	ORIGEM
01- Recursos Próprios	0.1.00	REC. PROPRIO
02 - Impostos e Transferências MDE	0.1.01	REC. PROPRIO
03 - Impostos e Transferências Saúde	0.1.02	REC. PROPRIO
04 - FUNDEB 60%	0.1.18	REC. VINCUL.
05 - FUNDEB 40%	0.1.19	REC. VINCUL.
27 - Complemento da União ao FUNDEB 60%	0.1.18	REC. VINCUL.
28 - Recursos Transferidos pelo SUS	0.1.71	REC. VINCUL.
08 - Recursos Transferidos pelo FNAS	0.1.52	REC. VINCUL.
09 - Salário Educação	0.1.58	REC. VINCUL.
10 - PDDE	0.1.59	REC. VINCUL.
11 - PNAE	0.1.60	REC. VINCUL.
12 - PNAT	0.1.61	REC. VINCUL.
13 - Outras Transf. do FNDE	0.1.62	REC. VINCUL.
14 - Convênios Educação	0.1.22	REC. VINCUL.
15 - Convênios Saúde	0.1.23	REC. VINCUL.
16 - Convênios Assistência Social	0.1.25	REC. VINCUL.
17 - Outros Convênios	0.1.24	REC. VINCUL.
18 - Operações de Crédito Educação	0.1.81	REC. VINCUL.
19 - Operações de Crédito Saúde	0.1.82	REC. VINCUL.
20 - Outras Operações de Crédito	0.1.83	REC. VINCUL.
21 - Outras Fontes	0.1.43	REC. PROPRIO
22 - Contribuições Previdenciárias	0.1.03	REC. VINCUL.
23 - Complemento da União ao FUNDEB 40%	0.1.19	REC. VINCUL.
24 - Alienação de Bens	0.1.89	REC. VINCUL.
25 - Aporte ao RPPS - Alíquota Suplementar	0.1.75	REC. VINCUL.
26 - Aporte para Cobertura de Déficit Atuarial	0.1.73	REC. VINCUL.



Município de Bezerros



Usuário: Processamento de Chave de Autenticação Digital Página
1804-1926-033 1 / 1

Anexo 1 da Lei Nº 4.320/64 - Demonstração da Receita e Despesa Segundo as Categorias Econômicas

Valores em R\$ - Período: Orçamento/2014

RECEITA		DESPESA	
Receitas Correntes		Despesas Correntes	
Receita Tributária	5.236.000,00	Pessoal e Encargos Sociais	47.016.560,00
Receita de Contribuições	4.361.000,00	Juros e Encargos da Dívida	25.000,00
Receita Patrimonial	1.318.000,00	Outras Despesas Correntes	33.052.840,00
Receita de Serviços	200.000,00		
Transferências Correntes	81.407.000,00		
Outras Receitas Correntes	4.125.000,00		
Total das Receitas Correntes	96.647.000,00	Total de Despesas Correntes	80.094.400,00
Dedução	-7.349.000,00		
	Déficit		Superávit
	Total		Total
	89.298.000,00		89.298.000,00
Superávit do Orçamento	9.203.600,00	Déficit do Orçamento	
Receitas de Capital		Despesas de Capital	
Operação de Crédito	3.000.000,00	Investimentos	17.134.000,00
Transferência de Capital	7.800.000,00	Amortização da Dívida	185.000,00
Total das Receitas de Capital	10.800.000,00	Total de Despesas de Capital	17.319.000,00
	Déficit	Reserva de Contingência	2.800.000,00
	Total		Superávit
	20.119.000,00		Total
Superávit do Orçamento		Déficit do Orçamento	115.400,00
Receitas Correntes Intra-Orçamentárias		Despesas Correntes Intra-Orçamentárias	
Receitas de Contribuição Intra-Orçamentária	4.395.000,00	Pessoal e Encargos Sociais	3.938.600,00
Outras Receitas Correntes Intra-Orçamentárias	30.000,00	Juros e Encargos da Dívida	20.000,00
Total das Receitas Correntes Intra-Orçamentárias	4.425.000,00	Outras Despesas Correntes	50.000,00
	Déficit	Total das Despesas Correntes Intra-Orçamentárias	4.008.600,00
	Total		Superávit
	4.425.000,00		Total
Superávit do Orçamento	301.000,00	Déficit do Orçamento	
Receitas de Capital Intra-Orçamentárias		Despesas de Capital Intra-Orçamentárias	
Total das Receitas de Capital Intra-Orçamentárias	301.000,00	Amortização da Dívida	301.000,00
	Déficit	Total das Despesas de Capital Intra-Orçamentárias	301.000,00
	Total		Superávit
	301.000,00		Total
Superávit do Orçamento		Déficit do Orçamento	
Transferências Financeiras		Transferências Financeiras	
Total das Transferências Financeiras		Total das Transferências Financeiras	
	Déficit		Superávit
	Total		Total
	104.523.000,00		104.523.000,00

Resumo

RECEITA		DESPESA	
Receitas Correntes	89.298.000,00	Despesas Correntes	80.094.400,00
Receitas de Capital	10.800.000,00	Despesas de Capital	17.319.000,00
Receitas Correntes Intra-Orçamentárias	4.425.000,00	Despesas Correntes Intra-Orçamentárias	4.008.600,00
Receitas de Capital Intra-Orçamentárias		Despesas de Capital Intra-Orçamentárias	301.000,00
Transferências Financeiras		Reserva de Contingência	2.800.000,00
	Déficit	Transferências Financeiras	
	Total GERAL		Superávit
	104.523.000,00		Total GERAL
			104.523.000,00

Entidades Consolidadas: Prefeitura Municipal dos Bezerros, Instituto de Previdência dos Servidores dos Bezerros - IPREBE, Fundo Municipal de Saúde dos Bezerros, Fundo Municipal da Criança e do Adolescente dos Bezerros, Fundo Municipal de Assistência Social dos Bezerros, Fundo Municipal de Assistência ao Idoso dos Bezerros

Município de Bezerros



Usuário: Processamento de Dados

Chave de Autenticação
1623-3082-118

Página
1 / 3

Anexo 2 da Lei N° 4.320/64 - Despesas Segundo as Categorias Econômicas

DESPEAS		Valores em R\$ - Período: Orçamento/2014		
Código	Especificação	Desdobramento	Fonte	Categoria Econômica
3	Despesas Correntes			84.103.000,00
3.1	Pessoal e Encargos Sociais		50.955.160,00	
3.1.90	Aplicações Diretas	47.016.560,00		
3.1.90.01	Aposentadorias do RPPS, Reserva Remunerada e Reformas dos Militares	5.000.000,00		
3.1.90.03	Pensões, exclusive do RGPS	1.000.000,00		
3.1.90.04	Contratação por Tempo Determinado	10.551.720,00		
3.1.90.05	Outros Benefícios Previdenciários do RPPS	400.000,00		
3.1.90.11	Vencimentos e Vantagens Fixas – Pessoal Civil	26.369.160,00		
3.1.90.13	Obrigações Patronais	3.062.000,00		
3.1.90.16	Outras Despesas Variáveis – Pessoal Civil	306.000,00		
3.1.90.91	Sentenças Judiciais	53.680,00		
3.1.90.92	Despesas de Exercícios Anteriores	256.000,00		
3.1.90.93	Indenizações e Restituições	10.000,00		
3.1.90.96	Ressarcimento de Despesas de Pessoal Requisitado	8.000,00		
3.1.91	Aplicação Direta Decorrente de Operação entre Órgãos, Fundos e Entidades Integrantes dos Orçamentos Fiscal e da Seguridade Social	3.938.600,00		
3.1.91.13	Obrigações Patronais	3.938.600,00		
3.2	Juros e Encargos da Dívida		45.000,00	
3.2.90	Aplicações Diretas	25.000,00		
3.2.90.21	Juros sobre a Dívida por Contrato	21.000,00		
3.2.90.22	Outros Encargos sobre a Dívida por Contrato	4.000,00		
3.2.91	Aplicação Direta Decorrente de Operação entre Órgãos, Fundos e Entidades Integrantes dos Orçamentos Fiscal e da Seguridade Social	20.000,00		
3.2.91.21	Juros sobre a Dívida por Contrato	20.000,00		
3.3	Outras Despesas Correntes		33.102.840,00	
3.3.50	Transferências a Instituições Privadas sem Fins Lucrativos	45.000,00		
3.3.50.41	Contribuições	12.000,00		
3.3.50.43	Subvenções Sociais	33.000,00		
3.3.70	Transferências a Instituições Multigovernamentais	20.000,00		
3.3.70.41	Contribuições	20.000,00		
3.3.71	Transferências a Consórcios Públicos mediante contrato de rateio	63.000,00		
3.3.71.41	Contribuições	1.000,00		
3.3.71.70	Rateio pela Participação em Consórcio Público	62.000,00		
3.3.90	Aplicações Diretas	32.774.840,00		
3.3.90.14	Diárias – Civil	753.000,00		
3.3.90.18	Auxílio Financeiro a Estudantes	28.000,00		
3.3.90.30	Material de Consumo	7.768.360,00		
3.3.90.31	Premiações Culturais, Artísticas, Científicas, Desportivas e Outras	46.000,00		
3.3.90.32	Material, Bem ou Serviço para Distribuição Gratuita	549.000,00		
3.3.90.33	Passagens e Despesas com Locomoção	55.000,00		
3.3.90.34	Outras Despesas de Pessoal decorrentes de Contratos de Terceirização	71.000,00		
3.3.90.35	Serviços de Consultoria	521.000,00		
3.3.90.36	Outros Serviços de Terceiros – Pessoa Física	9.444.760,00		
3.3.90.37	Locação de Mão-de-Obra	97.000,00		
3.3.90.39	Outros Serviços de Terceiros – Pessoa Jurídica	11.371.000,00		

Município de Bezerros



Usuário: Processamento de Dados

Chave de Autenticação
1623-3082-118

Página
2 / 3

Anexo 2 da Lei Nº 4.320/64 - Despesas Segundo as Categorias Econômicas

DESPESAS		Valores em R\$ - Período: Orçamento/2014	
3.3.90.47	Obrigações Tributárias e Contributivas	713.400,00	
3.3.90.48	Outros Auxílios Financeiros a Pessoas Físicas	354.000,00	
3.3.90.49	Auxílio-Transporte	50.000,00	
3.3.90.91	Sentenças Judiciais	22.000,00	
3.3.90.92	Despesas de Exercícios Anteriores	833.320,00	
3.3.90.93	Indenizações e Restituições	98.000,00	
3.3.91	Aplicação Direta Decorrente de Operação entre Órgãos, Fundos e Entidades Integrantes dos Orçamentos Fiscal e da Seguridade Social	50.000,00	
3.3.91.97	Aporte para Cobertura do Déficit Atuarial do RPPS	150.000,00	
3.3.95	Aplicação Direta à conta de recursos de que tratam os §§ 1o e 2o do art. 24 da Lei Complementar no 141, de 2012.	50.000,00	
3.3.95.30	Material de Consumo	50.000,00	
3.3.95.36	Outros Serviços de Terceiros – Pessoa Física	50.000,00	
3.3.95.39	Outros Serviços de Terceiros – Pessoa Jurídica	50.000,00	
4	Despesas de Capital		17.620.000,00
4.4	Investimentos		17.134.000,00
4.4.90	Aplicações Diretas	17.134.000,00	
4.4.90.30	Material de Consumo	500.000,00	
4.4.90.35	Serviços de Consultoria	500.000,00	
4.4.90.39	Outros Serviços de Terceiros – Pessoa Jurídica	500.000,00	
4.4.90.51	Obras e Instalações	10.031.000,00	
4.4.90.52	Equipamentos e Material Permanente	5.318.000,00	
4.4.90.61	Aquisição de Imóveis	285.000,00	
4.6	Amortização da Dívida		486.000,00
4.6.90	Aplicações Diretas	185.000,00	
4.6.90.71	Principal da Dívida Contratual Resgatado	185.000,00	
4.6.91	Aplicação Direta Decorrente de Operação entre Órgãos, Fundos e Entidades Integrantes dos Orçamentos Fiscal e da Seguridade Social	301.000,00	
4.6.91.71	Principal da Dívida Contratual Resgatado	301.000,00	
9	Reserva de Contingência		2.800.000,00
9.9	Reserva de Contingência		2.800.000,00
9.9.99	A Definir	2.800.000,00	
9.9.99.99	A Classificar	2.800.000,00	
TOTAL GERAL			104.523.000,00

Resumo

Pessoal e Encargos Sociais	47.016.560,00
Juros e Encargos da Dívida	25.000,00
Outras Despesas Correntes	33.052.840,00
Total das Despesas Correntes	80.094.400,00
Investimentos	17.134.000,00
Amortização da Dívida	185.000,00
Total das Despesas de Capital	17.319.000,00
Reserva de Contingência	2.800.000,00
Aplicação Direta Decorrente de Operação entre Órgãos, Fundos e Entidades Integrantes dos Orçamentos Fiscal e da Seguridade Social	3.938.600,00

Município de Bezerros



Usuário: Processamento de Dados Chave de Autenticação: 1623-3082-118 Página: 3 / 3

Anexo 2 da Lei Nº 4.320/64 - Despesas Segundo as Categorias Econômicas

DESPESAS	Valores em R\$ - Período: Orçamento/2014
Aplicação Direta Decorrente de Operação entre Órgãos, Fundos e Entidades Integrantes dos Orçamentos Fiscal e da Seguridade Social	20.000,00
Aplicação Direta Decorrente de Operação entre Órgãos, Fundos e Entidades Integrantes dos Orçamentos Fiscal e da Seguridade Social	50.000,00
Total das Despesas Correntes Intra-Orçamentárias	4.008.600,00
Aplicação Direta Decorrente de Operação entre Órgãos, Fundos e Entidades Integrantes dos Orçamentos Fiscal e da Seguridade Social	301.000,00
Total das Despesas de Capital Intra-Orçamentárias	301.000,00
TOTAL GERAL	104.523.000,00

Entidades Consolidadas: Prefeitura Municipal dos Bezerros , Instituto de Previdência dos Servidores dos Bezerros - IPREBE , Fundo Municipal de Saúde dos Bezerros , Fundo Municipal da Criança e do Adolescente dos Bezerros , Fundo Municipal de Assistência Social dos Bezerros , Fundo Municipal de Assistência

Município de Bezerros



Usuário: Processamento de Dados

Chave de Autenticação
1604-1431-758

Página
1 / 6

Anexo 2 da Lei Nº 4.320/64 - Receitas Segundo as Categorias Econômicas

RECEITAS		Valores em R\$ - Período: Orçamento/2014	
Código	Especificação	Desdobramento	Fonte Categoria Econômica
1	Receitas Correntes		89.298.000,00
1.1	Receita Tributária		5.236.000,00
1.1.1	Impostos	3.230.000,00	
1.1.1.2	Impostos sobre o Patrimônio e a Renda	2.330.000,00	
1.1.1.2.02	Imposto sobre a Propriedade Predial e Territorial Urbana	400.000,00	
1.1.1.2.02.01	Imposto Predial	100.000,00	
1.1.1.2.02.02	Imposto Territorial Urbano	300.000,00	
1.1.1.2.04	Imposto sobre a Renda e Proventos de Qualquer Natureza	1.200.000,00	
1.1.1.2.04.10	Pessoas Físicas	100.000,00	
1.1.1.2.04.31	Imposto de Renda Retido nas Fontes sobre os Rendimentos do Trabalho	100.000,00	
1.1.1.2.04.34	Imposto de Renda Retido nas Fontes sobre Outros Rendimentos	1.000.000,00	
1.1.1.2.08	Imposto sobre Transmissão "Inter Vivos" de Bens Imóveis e de Direitos Reais sobre Imóveis	730.000,00	
1.1.1.3	Impostos sobre a Produção e a Circulação	900.000,00	
1.1.1.3.05	Imposto sobre Serviços de Qualquer Natureza	900.000,00	
1.1.1.3.05.01	Imposto sobre Serviços de Qualquer Natureza	900.000,00	
1.1.1.3.05.01.01	ISQN - Imposto s/ Serviços de Qualquer Natureza	600.000,00	
1.1.1.3.05.01.02	Simples Nacional	300.000,00	
1.1.2	Taxas	2.006.000,00	
1.1.2.1	Taxas pelo Exercício do Poder de Polícia	1.685.000,00	
1.1.2.1.17	Taxa de Fiscalização de Vigilância Sanitária	70.000,00	
1.1.2.1.25	Taxa de Licença para Funcionamento de Estabelecimentos Comerciais, Indústrias e Prestadoras de Serviços	300.000,00	
1.1.2.1.26	Taxa de Publicidade Comercial	100.000,00	
1.1.2.1.27	Taxa de Apreensão e Depósito	100.000,00	
1.1.2.1.29	Taxa de Licença para Execução de Obras	100.000,00	
1.1.2.1.31	Taxa de Utilização de Área de Domínio Público	500.000,00	
1.1.2.1.32	Taxa de Aprovação do Projeto de Construção Civil	100.000,00	
1.1.2.1.99	Outras Taxas pelo Exercício do Poder de Polícia	415.000,00	
1.1.2.2	Taxas pela Prestação de Serviços	321.000,00	
1.1.2.2.28	Taxa de Cemitérios	31.000,00	
1.1.2.2.90	Taxa de Limpeza Pública	48.000,00	
1.1.2.2.99	Outras Taxas pela Prestação de Serviços	242.000,00	
1.1.2.2.99.99	Outras Taxas P/ Prestação de Serviços - PREFEITURA	242.000,00	
1.2	Receitas de Contribuições		4.361.000,00
1.2.1	Contribuições Sociais	1.959.000,00	
1.2.1.0.29	Contribuições para o Regime Próprio de Previdência do Servidor Público	1.959.000,00	
1.2.1.0.29.07	Contribuição do Servidor Ativo Civil para o Regime Próprio	1.959.000,00	
1.2.1.0.29.07.01	Contribuição Servidor - Prefeitura Municipal	275.000,00	
1.2.1.0.29.07.02	Contribuição Servidor - Saúde	348.000,00	
1.2.1.0.29.07.03	Contribuição Servidor - Câmara dos Vereadores	10.000,00	
1.2.1.0.29.07.04	Contribuição Servidor - FUNDEB 40%	324.000,00	
1.2.1.0.29.07.05	Contribuição Servidor - FUNDEB 60%	964.000,00	
1.2.1.0.29.07.06	Contribuição Servidor - Ação Social	16.000,00	
1.2.1.0.29.07.07	Contribuição Servidor - Secretaria de Educação	16.000,00	
1.2.1.0.29.07.99	Contribuição Servidor - RPPS	6.000,00	

Município de Bezerros



Usuário: Processamento de Dados

Chave de Autenticação
1604-1431-758

Página
2 / 6

Anexo 2 da Lei Nº 4.320/64 - Receitas Segundo as Categorias Econômicas

RECEITAS		Valores em R\$ - Período: Orçamento/2014	
1.2.2	Contribuições de Intervenção no Domínio Econômico	2.402.000,00	
1.2.2.0.29	Cont Custeio Serv Iluminação Pública	2.402.000,00	
1.3	Receita Patrimonial		1.318.000,00
1.3.1	Receitas Imobiliárias	100.000,00	
1.3.1.1	Aluguéis	100.000,00	
1.3.2	Receitas de Valores Mobiliários	1.218.000,00	
1.3.2.5	Remuneração de Depósitos Bancários	529.000,00	
1.3.2.5.01	Remuneração de Depósitos de Recursos Vinculados	450.000,00	
1.3.2.5.01.02	Receita de Remuneração de Depósitos Bancários de Recursos Vinculados – FUNDEB	50.000,00	
1.3.2.5.01.03	Receita de Remuneração de Depósitos Bancários de Recursos Vinculados – Fundo de Saúde	100.000,00	
1.3.2.5.01.10	Receita de Remuneração de Depósitos Bancários de Recursos Vinculados – Fundo Nacional de Assistência Social (FNAS)	100.000,00	
1.3.2.5.01.99	Receita de Remuneração de Outros Depósitos Bancários de Recursos Vinculados	200.000,00	
1.3.2.5.02	Remuneração de Depósitos de Recursos não Vinculados	79.000,00	
1.3.2.5.02.99	Remuneração de Outros Depósitos de Recursos não vinculados	79.000,00	
1.3.2.5.02.99.01	Remun. de Outros Dep. de Rec. não vinculados - Fundo Saúde	29.000,00	
1.3.2.5.02.99.99	Remuneração de Outros Dep. rec. Não Vinculados - Diversos	50.000,00	
1.3.2.8	Remuneração dos Investimentos do Regime Próprio de Previdência do Servidor	639.000,00	
1.3.2.8.10	Remuneração dos Investimentos do Regime Próprio de Previdência do Servidor em Renda Fixa	565.000,00	
1.3.2.8.20	Remuneração dos Investimentos do Regime Próprio de Previdência do Servidor em Renda Variável	124.000,00	
1.6	Receita de Serviços		200.000,00
1.6.0.0.44	Serviços de Abate de Animais	200.000,00	
1.7	Transferências Correntes		74.058.000,00
1.7.2	Transferências Intergovernamentais	73.226.000,00	
1.7.2.1	Transferências da União	44.962.000,00	
1.7.2.1.01	Participação na Receita da União	24.008.000,00	
1.7.2.1.01.02	Cota-Parte do Fundo de Participação dos Municípios	24.000.000,00	
1.7.2.1.01.05	Cota-Parte do Imposto Sobre a Propriedade Territorial Rural	8.000,00	
1.7.2.1.22	Transferência da Compensação Financeira pela Exploração de Recursos Naturais	440.000,00	
1.7.2.1.22.20	Cota-parte da Compensação Financeira de Recursos Minerais - CFEM	40.000,00	
1.7.2.1.22.70	Cota-Parte do Fundo Especial do Petróleo – FEP	400.000,00	
1.7.2.1.33	Transferência de Recursos do Sistema Único de Saúde – SUS – Repasses Fundo a Fundo	17.371.000,00	
1.7.2.1.33.10	Atenção Básica	6.725.000,00	
1.7.2.1.33.10.01	Piso Atenção Básica (PAB Fixo)	2.000.000,00	
1.7.2.1.33.10.02	Saúde da Família - SF	2.000.000,00	
1.7.2.1.33.10.03	Agentes Comunitários de Saúde - ACS	2.000.000,00	
1.7.2.1.33.10.04	Saúde Bucal - SB	409.000,00	
1.7.2.1.33.10.05	Núcleo de Apoio a Saúde da Família - NASF	217.000,00	
1.7.2.1.33.10.99	Outros Programas Financ. Por Transf. FUNDO A FUNDO	99.000,00	
1.7.2.1.33.20	Média e Alta Complexidade Ambulatorial e Hospitalar	8.781.000,00	
1.7.2.1.33.20.01	Teto Financeiro	6.868.000,00	
1.7.2.1.33.20.02	SAMU - Serviço de Atendimento Móvel de Urgência	163.000,00	
1.7.2.1.33.20.03	CEO - Centro de Especialidades Odontológicas	163.000,00	
1.7.2.1.33.20.99	Outros Prog. Financ. por Transf. Fundo a Fundo - MAC	1.587.000,00	
1.7.2.1.33.30	Vigilância em Saúde	429.000,00	
1.7.2.1.33.30.01	Vigilância e Promoção da Saúde	399.000,00	

Município de Bezerros



Usuário: Processamento de Dados

Chave de Autenticação
1604-1431-758

Página
3 / 6

Anexo 2 da Lei Nº 4.320/64 - Receitas Segundo as Categorias Econômicas

RECEITAS		Valores em R\$ - Período: Orçamento/2014
1.7.2.1.33.30.02	Campanhas de Vacinação	20.000,00
1.7.2.1.33.30.99	Outros Programas Financ. Por Transf. FUNDO A FUNDO	10.000,00
1.7.2.1.33.40	Assistência Farmacêutica	1.127.000,00
1.7.2.1.33.40.01	Componente Básico da Assistência Farmacêutico Fixo	323.000,00
1.7.2.1.33.40.99	Outros Programas Financeiros por Transferência - Fundo a Fundo	804.000,00
1.7.2.1.33.50	Gestão do SUS	200.000,00
1.7.2.1.33.50.01	Qualificação da Gestão do SUS	200.000,00
1.7.2.1.33.99	Outros Programas Financ. por Transf. Fundo a Fundo	109.000,00
1.7.2.1.33.99.01	Farmácia Popular	109.000,00
1.7.2.1.34	Transferências de Recursos do Fundo Nacional de Assistência Social – FNAS	1.026.000,00
1.7.2.1.34.01	PAIF Programa de Atenção Integral a Família	6.000,00
1.7.2.1.34.03	PROJOVEM	200.000,00
1.7.2.1.34.04	PPD - Programa Portador de Deficiência	20.000,00
1.7.2.1.34.05	PETI - Programa de Erradicação do Trabalho Infantil	200.000,00
1.7.2.1.34.06	IGD - Índice de Gestão Descentralizada do Bolsa Família	100.000,00
1.7.2.1.34.07	CRAS - Centro de Referência de Assistência Social	400.000,00
1.7.2.1.34.08	CREAS - Centro de Referência Especializado de Assistência Social	100.000,00
1.7.2.1.35	Transferências de Recursos do Fundo Nacional do Desenvolvimento da Educação – FNDE	2.070.000,00
1.7.2.1.35.01	Transferências do Salário-Educação	992.000,00
1.7.2.1.35.02	Transferências Diretas do FNDE referentes ao Programa Dinheiro Direto na Escola – PDDE	12.000,00
1.7.2.1.35.03	Transferências Diretas do FNDE referentes ao Programa Nacional de Alimentação Escolar – PNAE	751.000,00
1.7.2.1.35.03.01	Transferências Diretas ao FNDE - Alimentação Escolar - Mais Educação - Fundamental	751.000,00
1.7.2.1.35.04	Transferências Diretas do FNDE referentes ao Programa Nacional de Apoio ao Transporte do Escolar – PNATE	160.000,00
1.7.2.1.35.99	Outras Transferências Diretas do Fundo Nacional do Desenvolvimento da Educação – FNDE	155.000,00
1.7.2.1.36	Transferência Financeira do ICMS – Desoneração – L.C. Nº 87/96	12.000,00
1.7.2.1.99	Outras Transferências da União	35.000,00
1.7.2.2	Transferências dos Estados	5.706.000,00
1.7.2.2.01	Participação na Receita dos Estados	5.385.000,00
1.7.2.2.01.01	Cota-Parte do ICMS	4.000.000,00
1.7.2.2.01.02	Cota-Parte do IPVA	1.360.000,00
1.7.2.2.01.04	Cota-Parte do IPI sobre Exportação	16.000,00
1.7.2.2.01.13	Cota-Parte da Contribuição de Intervenção no Domínio Econômico	8.000,00
1.7.2.2.01.99	Outras Participações na Receita dos Estados	1.000,00
1.7.2.2.33	Transferência de Recursos do Estado para Programas de Saúde – Repasse Fundo a Fundo	306.000,00
1.7.2.2.99	Outras Transferências dos Estados	15.000,00
1.7.2.4	Transferências Multigovernamentais	22.558.000,00
1.7.2.4.01	Transferências de Recursos do Fundo de Manutenção e Desenvolvimento da Educação Básica e de Valorização dos Profissionais da Educação – FUNDEB	20.906.000,00
1.7.2.4.02	Transferências de Recursos da Complementação da União ao Fundo de Manutenção e Desenvolvimento da Educação Básica e de Valorização dos Profissionais da Educação – FUNDEB	1.652.000,00
1.7.6	Transferências de Convênios	832.000,00
1.7.6.1	Transferências de Convênios da União e de Suas Entidades	100.000,00
1.7.6.1.99	Outras Transferências de Convênios da União	100.000,00
1.7.6.1.99.99	Outras Transferências de Convênios da União - Prefeitura	100.000,00
1.7.6.2	Transferência de Convênios dos Estados e do Distrito Federal e de Suas Entidades	732.000,00
1.7.6.2.02	Transferências de Convênio dos Estados Destinadas a Programas de Educação	182.000,00

Município de Bezerros



Usuário: Processamento de Dados

Chave de Autenticação
1604-1431-758

Página
4 / 6

Anexo 2 da Lei Nº 4.320/64 - Receitas Segundo as Categorias Econômicas

		RECEITAS	Valores em R\$ - Período: Orçamento/2014	
1.7.6.2.02.01	Programa a Caminho da Escola	182.000,00		
1.7.6.2.99	Outras Transferências de Convênio dos Estados	550.000,00		
1.9	Outras Receitas Correntes		4.125.000,00	
1.9.1	Multas e Juros de Mora	350.000,00		
1.9.1.1	Multas e Juros de Mora dos Tributos	150.000,00		
1.9.1.1.38	Multas e Juros de Mora do Imposto sobre a Propriedade Predial e Territorial Urbana – IPTU	50.000,00		
1.9.1.1.39	Multas e Juros de Mora do Imposto sobre a Transmissão Inter-Vivos de Bens Imóveis – ITBI	50.000,00		
1.9.1.1.40	Multas e Juros de Mora do Imposto sobre Serviços de Qualquer Natureza – ISS	50.000,00		
1.9.1.3	Multa e Juros de Mora da Dívida Ativa dos Tributos	150.000,00		
1.9.1.3.12	Multas e Juros de Mora da Dívida Ativa do Imposto sobre a Transmissão Inter-Vivos de Bens Imóveis – ITBI	50.000,00		
1.9.1.3.13	Multas e Juros de Mora da Dívida Ativa do Imposto sobre Serviços de Qualquer Natureza – ISS	50.000,00		
1.9.1.3.99	Multas e Juros de Mora da Dívida Ativa de Outros Tributos	50.000,00		
1.9.1.9	Multas de Outras Origens	50.000,00		
1.9.1.9.99	Outras Multas	50.000,00		
1.9.2	Indenizações e Restituições	406.000,00		
1.9.2.1	Indenizações	55.000,00		
1.9.2.1.99	Outras Indenizações	55.000,00		
1.9.2.2	Restituições	351.000,00		
1.9.2.2.10	Compensações Financeiras entre o Regime Geral e os Regimes Próprios de Previdência dos Servidores	326.000,00		
1.9.2.2.10.01	Compensações Financeiras entre o Regime Geral e os Regimes Próprios de Previdência dos Servidores – Principal	326.000,00		
1.9.2.2.99	Outras Restituições	25.000,00		
1.9.2.2.99.01	Outras Restituições (PM)	12.000,00		
1.9.2.2.99.04	Outras Restituições (RPPS)	13.000,00		
1.9.3	Receita da Dívida Ativa	1.097.000,00		
1.9.3.1	Receita da Dívida Ativa Tributária	1.097.000,00		
1.9.3.1.11	Receita da Dívida Ativa do Imposto sobre a Propriedade Predial e Territorial Urbana – IPTU	450.000,00		
1.9.3.1.12	Receita da Dívida Ativa do Imposto sobre a Transmissão Inter-Vivos de Bens Imóveis – ITBI	10.000,00		
1.9.3.1.13	Receita da Dívida Ativa do Imposto sobre Serviços de Qualquer Natureza – ISS	200.000,00		
1.9.3.1.98	Receita da Dívida Ativa das Contribuições de Melhoria.	437.000,00		
1.9.9	Receitas Diversas	2.272.000,00		
1.9.9.0.99	Outras Receitas	2.272.000,00		
2	Receitas de Capital			10.800.000,00
2.1	Operações de Crédito		3.000.000,00	
2.1.1	Operações de Crédito Internas	3.000.000,00		
2.1.1.4	Operações de Crédito Internas - Contratuais	3.000.000,00		
2.1.1.4.05	Operações de Crédito Internas para Programas de Modernização da Administração Pública	3.000.000,00		
2.4	Transferências de Capital		7.800.000,00	
2.4.2	Transferências Intergovernamentais	304.000,00		
2.4.2.2	Transferências dos Estados	304.000,00		
2.4.2.2.01	Transferências de Recursos do Sistema Único de Saúde – SUS	304.000,00		
2.4.7	Transferências de Convênios	7.496.000,00		
2.4.7.1	Transferência de Convênios da União e de suas Entidades	5.596.000,00		
2.4.7.1.01	Transferências de Convênio da União para o Sistema Único de Saúde – SUS	196.000,00		
2.4.7.1.02	Transferências de Convênio da União destinadas a Programas de Educação	336.000,00		
2.4.7.1.05	Transferências de Convênios da União destinadas a Programas de Infra-Estrutura em Transporte	1.500.000,00		

Município de Bezerros



Usuário: Processamento de Dados

Chave de Autenticação
1604-1431-758

Página
5 / 6

Anexo 2 da Lei Nº 4.320/64 - Receitas Segundo as Categorias Econômicas

RECEITAS		Valores em R\$ - Período: Orçamento/2014	
2.4.7.1.99	Outras Transferências de Convênios da União	3.564.000,00	
2.4.7.2	Transferências de Convênios dos Estados e do Distrito Federal e de suas Entidades	1.900.000,00	
2.4.7.2.99	Outras Transferências de Convênio dos Estados	1.900.000,00	
7	Receitas Correntes Intra-Orçamentárias		4.425.000,00
7.2	Receitas de Contribuições - Intra-orçamentárias		4.395.000,00
7.2.1	Contribuições Sociais - Intra-Orçamentárias	4.395.000,00	
7.2.1.0.29	Contribuições Previdenciárias do Regime Próprio - Intra-Orçamentárias	4.395.000,00	
7.2.1.0.29.01	Contribuição Patronal de Servidor Ativo Civil - Intra-Orçamentárias	3.196.000,00	
7.2.1.0.29.01.01	Contribuição Patronal - Prefeitura Municipal	448.000,00	
7.2.1.0.29.01.02	Contribuição Patronal - Saúde	567.000,00	
7.2.1.0.29.01.03	Contribuição Patronal - Câmara dos Vereadores	16.000,00	
7.2.1.0.29.01.04	Contribuição Patronal - FUNDEB 40%	527.000,00	
7.2.1.0.29.01.05	Contribuição Patronal - FUNDEB 60%	1.576.000,00	
7.2.1.0.29.01.06	Contribuição Patronal - Ação Social	26.000,00	
7.2.1.0.29.01.07	Contribuição Patronal - Secretaria de Educação	26.000,00	
7.2.1.0.29.01.99	Contribuição Patronal - RPPS	10.000,00	
7.2.1.0.29.13	Contribuição Previdenciária para Amortização de Déficit Atuarial	1.040.000,00	
7.2.1.0.29.15	Contribuição Previdenciária em Regime de Parcelamento de Débitos	159.000,00	
7.2.1.0.29.15.01	Contribuição Previdenciária em Regime de Parcelamento de Débitos - Prefeitura Municipal	159.000,00	
7.9	Outras Receitas Correntes Intra-Orçamentárias		30.000,00
7.9.1	Multas e Juros de Mora	30.000,00	
7.9.1.2	Multas e Juros de Mora das Contribuições	30.000,00	
7.9.1.2.29	Multas e Juros de Mora da Contribuição para o RPPS	20.000,00	
7.9.1.2.29.01	Multas e Juros de Mora das Contribuições Patronais	10.000,00	
7.9.1.2.29.02	Multas e Juros de Mora das Contribuições do Servidor	10.000,00	
7.9.1.2.99	Multas e Juros de Mora de Outras Contribuições	10.000,00	
7.9.1.2.99.02	Parcelamento - Multas e Juros de Mora de Outras Contribuições	10.000,00	
TOTAL GERAL			104.523.000,00

Resumo

Receita Tributária	5.236.000,00
Receitas de Contribuições	4.361.000,00
Receita Patrimonial	1.318.000,00
Receita de Serviços	200.000,00
Transferências Correntes	74.058.000,00
Outras Receitas Correntes	4.125.000,00
Total das Receitas Correntes	89.298.000,00
Operações de Crédito	3.000.000,00
Transferências de Capital	7.800.000,00
Total das Receitas de Capital	10.800.000,00
Receitas de Contribuições - Intra-orçamentárias	4.395.000,00
Outras Receitas Correntes Intra-Orçamentárias	30.000,00
Total das Receitas Correntes Intra-Orçamentárias	4.425.000,00
Total das Receitas de Capital Intra-Orçamentárias	

Município de Bezerros



Usuário: Processamento de Dados

Chave de Autenticação
1604-1431-758

Página
6 / 6

Anexo 2 da Lei Nº 4.320/64 - Receitas Segundo as Categorias Econômicas

RECEITAS

Valores em R\$ - Período: Orçamento/2014

TOTAL GERAL

104.523.000,00

Entidades Consolidadas: Prefeitura Municipal dos Bezerros, Instituto de Previdência dos Servidores dos Bezerros - IPREBE, Fundo Municipal de Saúde dos Bezerros, Fundo Municipal da Criança e do Adolescente dos Bezerros, Fundo Municipal de Assistência Social dos Bezerros, Fundo Municipal de Assistência

Município de Bezerros



Usuário: Processamento de Dados

Chave de Autenticação
1305-1586-677

Página
1 / 33

Anexo 6 da Lei Nº 4.320/64 - Programa de Trabalho

Valores em R\$ - Período: Orçamento/2014

Unidade Gestora: 20001 - Prefeitura Municipal dos Bezerros

Unidade Orçamentária: 1001 - CORPO DELIBERATIVO E SECRETARIA DA CÂMARA

Código	Especificação	Não Orçamentária	Operação Especial	Projetos	Atividades	Total
1	Legislativa			110.000,00	2.680.000,00	2.790.000,00
1 31	Ação Legislativa			110.000,00	2.600.000,00	2.710.000,00
1 31 101	GESTÃO ADMINISTRATIVA DO PODER LEGISLATIVO			110.000,00	2.600.000,00	2.710.000,00
1 31 101 1.1	Aquisição do Veículo Utilitário			50.000,00		50.000,00
4.4.90.52	Equipamentos e Material Permanente			50.000,00		50.000,00
1 31 101 1.2	Aquisição de móveis, máquinas, computadores e equipamentos diversos			20.000,00		20.000,00
4.4.90.52	Equipamentos e Material Permanente			20.000,00		20.000,00
1 31 101 1.3	Execução e Obras, reformas e ampliação do prédio da Câmara			30.000,00		30.000,00
4.4.90.51	Obras e Instalações			30.000,00		30.000,00
1 31 101 1.4	Equipar o SCI do Poder Legislativo			10.000,00		10.000,00
4.4.90.52	Equipamentos e Material Permanente			10.000,00		10.000,00
1 31 101 2.1	Manutenção dos serviços administrativos da Câmara e capacitação				490.000,00	490.000,00
3.1.90.16	Outras Despesas Variáveis - Pessoal Civil				5.000,00	5.000,00
3.3.90.14	Diárias - Civil				200.000,00	200.000,00
3.3.90.30	Material de Consumo				40.000,00	40.000,00
3.3.90.33	Passagens e Despesas com Locomoção				5.000,00	5.000,00
3.3.90.35	Serviços de Consultoria				100.000,00	100.000,00
3.3.90.36	Outros Serviços de Terceiros - Pessoa Física				30.000,00	30.000,00
3.3.90.39	Outros Serviços de Terceiros - Pessoa Jurídica				100.000,00	100.000,00
3.3.90.92	Despesas de Exercícios Anteriores				5.000,00	5.000,00
3.3.90.93	Indenizações e Restituições				5.000,00	5.000,00
1 31 101 2.2	Manutenção dos Servidores Efetivos				130.000,00	130.000,00
3.1.90.11	Vencimentos e Vantagens Fixas - Pessoal Civil				130.000,00	130.000,00
1 31 101 2.3	Manutenção dos Servidores Comissionados				420.000,00	420.000,00
3.1.90.11	Vencimentos e Vantagens Fixas - Pessoal Civil				420.000,00	420.000,00
1 31 101 2.4	Subsídios dos Vereadores				1.060.000,00	1.060.000,00
3.1.90.11	Vencimentos e Vantagens Fixas - Pessoal Civil				1.060.000,00	1.060.000,00
1 31 101 2.5	Concessão de Representação ao Presidente				100.000,00	100.000,00
3.1.90.16	Outras Despesas Variáveis - Pessoal Civil				100.000,00	100.000,00
1 31 101 2.6	Divulgação dos atos do Poder Legislativo e Eventos				5.000,00	5.000,00
3.3.90.36	Outros Serviços de Terceiros - Pessoa Física				2.000,00	2.000,00
3.3.90.39	Outros Serviços de Terceiros - Pessoa Jurídica				3.000,00	3.000,00
1 31 101 2.7	Concessão de Verbas Idenizatórias para os Gabinetes dos Vereadores				380.000,00	380.000,00
3.3.90.30	Material de Consumo				300.000,00	300.000,00
3.3.90.36	Outros Serviços de Terceiros - Pessoa Física				30.000,00	30.000,00
3.3.90.39	Outros Serviços de Terceiros - Pessoa Jurídica				50.000,00	50.000,00
1 31 101 2.10	Manutenção do SCI do Poder Legislativo				10.000,00	10.000,00
3.3.90.39	Outros Serviços de Terceiros - Pessoa Jurídica				10.000,00	10.000,00
1 31 101 2.11	Contribuição para Entidades Representativas				5.000,00	5.000,00
3.3.50.41	Contribuições				5.000,00	5.000,00
1 124	Controle Interno				80.000,00	80.000,00
1 124 101	GESTÃO ADMINISTRATIVA DO PODER LEGISLATIVO				80.000,00	80.000,00

Município de Bezerros



Usuário: Processamento de Dados

Chave de Autenticação
1305-1586-677

Página
2 / 33

Anexo 6 da Lei Nº 4.320/64 - Programa de Trabalho

Valores em R\$ - Período: Orçamento/2014

Unidade Orçamentária: 1001 - CORPO DELIBERATIVO E SECRETARIA DA CÂMARA

Código	Especificação	Não Orçamentária	Operação Especial	Projetos	Atividades	Total
1 124 101 2.10	Manutenção do SCI do Poder Legislativo				80.000,00	80.000,00
3.1.90.11	Vencimentos e Vantagens Fixas - Pessoal Civil				50.000,00	50.000,00
3.3.90.14	Diárias - Civil				10.000,00	10.000,00
3.3.90.30	Material de Consumo				5.000,00	5.000,00
3.3.90.35	Serviços de Consultoria				10.000,00	10.000,00
3.3.90.36	Outros Serviços de Terceiros - Pessoa Física				5.000,00	5.000,00
9	Previdência Social				370.000,00	370.000,00
9 31	Ação Legislativa				20.000,00	20.000,00
9 31 101	GESTÃO ADMINISTRATIVA DO PODER LEGISLATIVO				20.000,00	20.000,00
9 31 101 2.9	Encargos Previdenciários RPPS				20.000,00	20.000,00
3.1.91.13	Obrigações Patronais				20.000,00	20.000,00
9 271	Previdência Básica				350.000,00	350.000,00
9 271 101	GESTÃO ADMINISTRATIVA DO PODER LEGISLATIVO				350.000,00	350.000,00
9 271 101 2.8	Obrigações Patronais				350.000,00	350.000,00
3.1.90.13	Obrigações Patronais				350.000,00	350.000,00
Total da Unidade Orçamentária				110.000,00	3.050.000,00	3.160.000,00

Unidade Orçamentária: 10001 - DEPARTAMENTO DE ADMINISTRAÇÃO FINANCEIRA

Código	Especificação	Não Orçamentária	Operação Especial	Projetos	Atividades	Total
4	Administração			3.018.000,00	1.823.000,00	4.841.000,00
4 122	Administração Geral			3.018.000,00	1.823.000,00	4.841.000,00
4 122 401	MODERNIZAÇÃO DO SISTEMA DE ARRECADAÇÃO " PMAT "			3.010.000,00	52.000,00	3.062.000,00
4 122 401 1.16	Reequipamento da Administração: Aquisição de veículos, móveis, máquinas e equipamentos diversos			3.000.000,00		3.000.000,00
4.4.90.30	Material de Consumo			500.000,00		500.000,00
4.4.90.35	Serviços de Consultoria			500.000,00		500.000,00
4.4.90.39	Outros Serviços de Terceiros - Pessoa Jurídica			500.000,00		500.000,00
4.4.90.52	Equipamentos e Material Permanente			1.500.000,00		1.500.000,00
4 122 401 1.114	Aquisição de veículos, móveis, máquinas e equipamentos diversos			10.000,00		10.000,00
4.4.90.52	Equipamentos e Material Permanente			10.000,00		10.000,00
4 122 401 2.163	Aquisição de Brindes para Premiações;				2.000,00	2.000,00
3.3.90.32	Material, Bem ou Serviço para Distribuição Gratuita				2.000,00	2.000,00
4 122 401 2.165	Participações em Consórcio Público				50.000,00	50.000,00
3.3.71.70	Rateio pela Participação em Consórcio Público				50.000,00	50.000,00
4 122 410	GESTÃO ADMINISTRATIVA DA SECRETARIA DA FAZENDA			8.000,00	1.771.000,00	1.779.000,00
4 122 410 1.114	Aquisição de veículos, móveis, máquinas e equipamentos diversos			8.000,00		8.000,00
4.4.90.52	Equipamentos e Material Permanente			8.000,00		8.000,00
4 122 410 2.20	Contratação de Software e Assessoria Especializada				13.000,00	13.000,00
3.3.90.35	Serviços de Consultoria				5.000,00	5.000,00
3.3.90.36	Outros Serviços de Terceiros - Pessoa Física				5.000,00	5.000,00
3.3.90.39	Outros Serviços de Terceiros - Pessoa Jurídica				3.000,00	3.000,00
4 122 410 2.28	Manutenção das atividades gerais da Secretaria da Fazenda e de suas unidades				1.758.000,00	1.758.000,00
3.1.90.11	Vencimentos e Vantagens Fixas - Pessoal Civil				474.000,00	474.000,00
3.1.90.13	Obrigações Patronais				419.000,00	419.000,00

Município de Bezerros



Usuário: Processamento de Dados

Chave de Autenticação
1305-1586-677

Página
3 / 33

Anexo 6 da Lei Nº 4.320/64 - Programa de Trabalho

Valores em R\$ - Período: Orçamento/2014

Unidade Orçamentária: 10001 - DEPARTAMENTO DE ADMINISTRAÇÃO FINANCEIRA

Código	Especificação	Não Orçamentária	Operação Especial	Projetos	Atividades	Total
3.1.91.13	Obrigações Patronais				546.000,00	546.000,00
3.3.90.14	Diárias - Civil				15.000,00	15.000,00
3.3.90.30	Material de Consumo				28.000,00	28.000,00
3.3.90.35	Serviços de Consultoria				55.000,00	55.000,00
3.3.90.36	Outros Serviços de Terceiros - Pessoa Física				76.000,00	76.000,00
3.3.90.39	Outros Serviços de Terceiros - Pessoa Jurídica				59.000,00	59.000,00
3.3.90.47	Obrigações Tributárias e Contributivas				2.000,00	2.000,00
3.3.90.92	Despesas de Exercícios Anteriores				4.000,00	4.000,00
3.3.90.93	Indenizações e Restituições				30.000,00	30.000,00
3.3.91.97	Aporte para Cobertura do Déficit Atuarial do RPPS				50.000,00	50.000,00
28	Encargos Especiais		751.000,00		14.000,00	765.000,00
28 846	Outros Encargos Especiais		751.000,00		14.000,00	765.000,00
28 846 0	Operações Especiais		751.000,00			751.000,00
28 846 0 0.3	Contribuição do Município para Formação do PASEP		336.000,00			336.000,00
3.3.90.47	Obrigações Tributárias e Contributivas		336.000,00			336.000,00
28 846 0 0.4	Amortização e Encargos da Dívida		415.000,00			415.000,00
3.2.90.21	Juros sobre a Dívida por Contrato		9.000,00			9.000,00
3.2.90.22	Outros Encargos sobre a Dívida por Contrato		4.000,00			4.000,00
3.2.91.21	Juros sobre a Dívida por Contrato		5.000,00			5.000,00
3.3.90.93	Indenizações e Restituições		15.000,00			15.000,00
4.6.90.71	Principal da Dívida Contratual Resgatado		173.000,00			173.000,00
4.6.91.71	Principal da Dívida Contratual Resgatado		209.000,00			209.000,00
28 846 413	GESTÃO DA PROCURADORIA MUNICIPAL				14.000,00	14.000,00
28 846 413 2.33	Manutenção das atividades gerais da Secretaria de Assuntos Jurídicos e de suas unidades				14.000,00	14.000,00
3.1.90.91	Sentenças Judiciais				12.000,00	12.000,00
3.3.90.91	Sentenças Judiciais				2.000,00	2.000,00
99	Reserva de Contingência		2.800.000,00			2.800.000,00
99 999	Reserva de Contingência		2.800.000,00			2.800.000,00
99 999 0	Operações Especiais		2.800.000,00			2.800.000,00
99 999 0 0.999	RESERVA DE CONTINGÊNCIA		2.800.000,00			2.800.000,00
9.9.99.99	A Classificar		2.800.000,00			2.800.000,00
Total da Unidade Orçamentária			3.551.000,00	3.018.000,00	1.837.000,00	8.406.000,00

Unidade Orçamentária: 10002 - DEPARTAMENTO DE ADMINISTRAÇÃO TRIBUTÁRIA

Código	Especificação	Não Orçamentária	Operação Especial	Projetos	Atividades	Total
4	Administração			39.000,00	647.000,00	686.000,00
4 122	Administração Geral			39.000,00	647.000,00	686.000,00
4 122 410	GESTÃO ADMINISTRATIVA DA SECRETARIA DA FAZENDA			39.000,00	647.000,00	686.000,00
4 122 410 1.14	Reequipamento da Administração: Aquisição de veículos, móveis, máquinas e equipamentos diversos;			39.000,00		39.000,00
4.4.90.52	Equipamentos e Material Permanente			39.000,00		39.000,00
4 122 410 2.42	Manutenção das Ações do Departamento de Administração Tributária				647.000,00	647.000,00
3.1.90.11	Vencimentos e Vantagens Fixas - Pessoal Civil				407.000,00	407.000,00
3.3.90.14	Diárias - Civil				3.000,00	3.000,00

Município de Bezerros



Usuário: Processamento de Dados

Chave de Autenticação
1305-1586-677

Página
4 / 33

Anexo 6 da Lei Nº 4.320/64 - Programa de Trabalho

Valores em R\$ - Período: Orçamento/2014

Unidade Orçamentária: 10002 - DEPARTAMENTO DE ADMINISTRAÇÃO TRIBUTÁRIA

Código	Especificação	Não Orçamentária	Operação Especial	Projetos	Atividades	Total
3.3.90.30	Material de Consumo				2.000,00	2.000,00
3.3.90.36	Outros Serviços de Terceiros - Pessoa Física				12.000,00	12.000,00
3.3.90.39	Outros Serviços de Terceiros - Pessoa Jurídica				222.000,00	222.000,00
3.3.90.92	Despesas de Exercícios Anteriores				1.000,00	1.000,00
Total da Unidade Orçamentária				39.000,00	647.000,00	686.000,00

Unidade Orçamentária: 11001 - SECRETARIA DO GOVERNO MUNICIPAL

Código	Especificação	Não Orçamentária	Operação Especial	Projetos	Atividades	Total
2	Judiciária				12.000,00	12.000,00
2 62	Defesa do Interesse Público no Processo Judiciário				6.000,00	6.000,00
2 62 404	GESTÃO SUPERIOR DO MUNICÍPIO				6.000,00	6.000,00
2 62 404 2.15	Despesas com outros entes Federados				6.000,00	6.000,00
3.3.90.30	Material de Consumo				2.000,00	2.000,00
3.3.90.36	Outros Serviços de Terceiros - Pessoa Física				2.000,00	2.000,00
3.3.90.39	Outros Serviços de Terceiros - Pessoa Jurídica				2.000,00	2.000,00
2 122	Administração Geral				5.000,00	5.000,00
2 122 404	GESTÃO SUPERIOR DO MUNICÍPIO				6.000,00	6.000,00
2 122 404 2.16	Prefeitura nas Comunidades				6.000,00	6.000,00
3.3.90.30	Material de Consumo				2.000,00	2.000,00
3.3.90.36	Outros Serviços de Terceiros - Pessoa Física				2.000,00	2.000,00
3.3.90.39	Outros Serviços de Terceiros - Pessoa Jurídica				2.000,00	2.000,00
4	Administração			10.000,00	1.186.000,00	1.196.000,00
4 122	Administração Geral				1.165.000,00	1.165.000,00
4 122 402	DIVULGAÇÃO INSTITUCIONAL				64.000,00	64.000,00
4 122 402 2.74	Manutenção de Ações da Secretaria de Governo				38.000,00	38.000,00
3.1.90.11	Vencimentos e Vantagens Fixas - Pessoal Civil				5.000,00	5.000,00
3.3.90.14	Diárias - Civil				3.000,00	3.000,00
3.3.90.30	Material de Consumo				20.000,00	20.000,00
3.3.90.34	Outras Despesas de Pessoal decorrentes de Contratos de Terceirização				5.000,00	5.000,00
3.3.90.35	Serviços de Consultoria				1.000,00	1.000,00
3.3.90.36	Outros Serviços de Terceiros - Pessoa Física				3.000,00	3.000,00
3.3.90.39	Outros Serviços de Terceiros - Pessoa Jurídica				1.000,00	1.000,00
4 122 402 2.168	Manutenção das ações de cerimonial do município.				26.000,00	26.000,00
3.3.90.30	Material de Consumo				2.000,00	2.000,00
3.3.90.36	Outros Serviços de Terceiros - Pessoa Física				7.000,00	7.000,00
3.3.90.39	Outros Serviços de Terceiros - Pessoa Jurídica				17.000,00	17.000,00
4 122 404	GESTÃO SUPERIOR DO MUNICÍPIO				1.101.000,00	1.101.000,00
4 122 404 2.17	Contribuições: CIDEM, CNM, AMUPE, IBAM e outros				20.000,00	20.000,00
3.3.70.41	Contribuições				20.000,00	20.000,00
4 122 404 2.52	Manutenção das Ações de Caráter Continuado do Gabinete				1.081.000,00	1.081.000,00
3.1.90.11	Vencimentos e Vantagens Fixas - Pessoal Civil				800.000,00	800.000,00
3.3.90.14	Diárias - Civil				31.000,00	31.000,00
3.3.90.30	Material de Consumo				17.000,00	17.000,00
3.3.90.33	Passagens e Despesas com Locomoção				5.000,00	5.000,00

Município de Bezerras



Usuário: Processamento de Dados

Chave de Autenticação
1305-1586-677

Página
5 / 33

Anexo 6 da Lei Nº 4.320/64 - Programa de Trabalho

Valores em R\$ - Período: Orçamento/2014

Unidade Orçamentária: 11001 - SECRETARIA DO GOVERNO MUNICIPAL

Código	Especificação	Não Orçamentária	Operação Especial	Projetos	Atividades	Total
3.3.90.34	Outras Despesas de Pessoal decorrentes de Contratos de Terceirização				5.000,00	5.000,00
3.3.90.36	Outros Serviços de Terceiros - Pessoa Física				66.000,00	66.000,00
3.3.90.39	Outros Serviços de Terceiros - Pessoa Jurídica				76.000,00	76.000,00
3.3.90.92	Despesas de Exercícios Anteriores				81.000,00	81.000,00
4 131	Comunicação Social			10.000,00	21.000,00	31.000,00
4 131 402	DIVULGAÇÃO INSTITUCIONAL			10.000,00	21.000,00	31.000,00
4 131 402 1.5	Aquisição de equipamentos diversos de áudio e vídeo, entre outros			10.000,00		10.000,00
4.4.90.52	Equipamentos e Material Permanente			10.000,00		10.000,00
4 131 402 2.166	Manutenção das atividades de divulgação (inclusive institucional), produção e veiculação das atividades da administração municipal.				21.000,00	21.000,00
3.3.90.30	Material de Consumo				1.000,00	1.000,00
3.3.90.36	Outros Serviços de Terceiros - Pessoa Física				5.000,00	5.000,00
3.3.90.39	Outros Serviços de Terceiros - Pessoa Jurídica				15.000,00	15.000,00
12	Educação			50.000,00		50.000,00
12 361	Ensino Fundamental			50.000,00		50.000,00
12-361-1206	EDUCAÇÃO BÁSICA DE QUALIDADE			50.000,00		50.000,00
12 361 1206 1.52	Construção, reforma e/ou expansão da Rede Escolar de ensino básico			50.000,00		50.000,00
4.4.90.51	Obras e Instalações			50.000,00		50.000,00
15	Urbanismo			900.000,00		900.000,00
15 452	Serviços Urbanos			900.000,00		900.000,00
15 452 1504	INFRAESTRUTURA URBANA			900.000,00		900.000,00
15 452 1504 1.68	Pavimentação de vias públicas, com paralelepípedos granitos, revestimento asfáltico e			500.000,00		500.000,00
4.4.90.51	Obras e Instalações			500.000,00		500.000,00
15 452 1504 1.70	Construção, reforma ou ampliação de muros de arrimos, rampas, escadarias e			400.000,00		400.000,00
4.4.90.51	Obras e Instalações			400.000,00		400.000,00
Total da Unidade Orçamentária				960.000,00	1.198.000,00	2.158.000,00

Unidade Orçamentária: 11002 - CONTROLADORIA GERAL

Código	Especificação	Não Orçamentária	Operação Especial	Projetos	Atividades	Total
4	Administração			1.000,00	12.000,00	13.000,00
4 122	Administração Geral			1.000,00	12.000,00	13.000,00
4 122 414	GESTÃO DA CONTROLADORIA GERAL			1.000,00	12.000,00	13.000,00
4 122 414 1.20	Reequipamento e Modernização da Estrutura Administrativa da Unidade			1.000,00		1.000,00
4.4.90.52	Equipamentos e Material Permanente			1.000,00		1.000,00
4 122 414 2.35	Manutenção das Ações da Unidade				12.000,00	12.000,00
3.1.90.11	Vencimentos e Vantagens Fixas - Pessoal Civil				1.000,00	1.000,00
3.3.90.14	Diárias - Civil				1.000,00	1.000,00
3.3.90.30	Material de Consumo				2.000,00	2.000,00
3.3.90.35	Serviços de Consultoria				2.000,00	2.000,00
3.3.90.36	Outros Serviços de Terceiros - Pessoa Física				4.000,00	4.000,00
3.3.90.39	Outros Serviços de Terceiros - Pessoa Jurídica				2.000,00	2.000,00
Total da Unidade Orçamentária				1.000,00	12.000,00	13.000,00

Unidade Orçamentária: 12001 - PROCURADORIA MUNICIPAL

Código	Especificação	Não Orçamentária	Operação Especial	Projetos	Atividades	Total
--------	---------------	------------------	-------------------	----------	------------	-------

Município de Bezerros



Usuário: Processamento de Dados Chave de Autenticação: 1305-1586-677 Página: 6 / 33

Anexo 6 da Lei Nº 4.320/64 - Programa de Trabalho

Valores em R\$ - Período: Orçamento/2014

Unidade Orçamentária: 12001 - PROCURADORIA MUNICIPAL

Código	Especificação	Não Orçamentária	Operação Especial	Projetos	Atividades	Total
4	Administração			2.000,00	129.000,00	131.000,00
4 122	Administração Geral			2.000,00	129.000,00	131.000,00
4 122 413	GESTÃO DA PROCURADORIA MUNICIPAL			2.000,00	129.000,00	131.000,00
4 122 413 1.18	Reequipamento da Administração: Aquisição de veículos, móveis, máquinas e equipamentos diversos			2.000,00		2.000,00
4.4.90.52	Equipamentos e Material Permanente			2.000,00		2.000,00
4 122 413 2.33	Manutenção das atividades gerais da Secretaria de Assuntos Jurídicos e de suas unidades				129.000,00	129.000,00
3.1.90.11	Vencimentos e Vantagens Fixas - Pessoal Civil				120.000,00	120.000,00
3.3.90.14	Diárias - Civil				1.000,00	1.000,00
3.3.90.30	Material de Consumo				6.000,00	6.000,00
3.3.90.36	Outros Serviços de Terceiros - Pessoa Física				1.000,00	1.000,00
3.3.90.39	Outros Serviços de Terceiros - Pessoa Jurídica				1.000,00	1.000,00
Total da Unidade Orçamentária				2.000,00	129.000,00	131.000,00

Unidade Orçamentária: 13001 - GABINETE DO SECRETÁRIO

Código	Especificação	Não Orçamentária	Operação Especial	Projetos	Atividades	Total
4	Administração			13.000,00	141.000,00	154.000,00
4 122	Administração Geral			13.000,00	141.000,00	154.000,00
4 122 420	GESTÃO ADMINISTRATIVA DA SECRETARIA DE ADMINISTRAÇÃO			13.000,00	141.000,00	154.000,00
4 122 420 1.27	Reequipamento da Administração: Aquisição de veículos, móveis, máquinas e equipamentos diversos			13.000,00		13.000,00
4.4.90.52	Equipamentos e Material Permanente			13.000,00		13.000,00
4 122 420 2.45	Manutenção das Ações do Gabinete do Secretário "Administração"				137.000,00	137.000,00
3.1.90.11	Vencimentos e Vantagens Fixas - Pessoal Civil				106.000,00	106.000,00
3.1.90.96	Ressarcimento de Despesas de Pessoal Requisitado				2.000,00	2.000,00
3.3.90.14	Diárias - Civil				2.000,00	2.000,00
3.3.90.30	Material de Consumo				4.000,00	4.000,00
3.3.90.34	Outras Despesas de Pessoal decorrentes de Contratos de Terceirização				2.000,00	2.000,00
3.3.90.35	Serviços de Consultoria				9.000,00	9.000,00
3.3.90.36	Outros Serviços de Terceiros - Pessoa Física				4.000,00	4.000,00
3.3.90.39	Outros Serviços de Terceiros - Pessoa Jurídica				5.000,00	5.000,00
3.3.90.47	Obrigações Tributárias e Contributivas				2.000,00	2.000,00
3.3.90.92	Despesas de Exercícios Anteriores				1.000,00	1.000,00
4 122 420 2.46	Cooperações Técnico-financeiras com entes federados "Consórcios"				4.000,00	4.000,00
3.3.71.41	Contribuições				1.000,00	1.000,00
3.3.90.30	Material de Consumo				1.000,00	1.000,00
3.3.90.36	Outros Serviços de Terceiros - Pessoa Física				1.000,00	1.000,00
3.3.90.39	Outros Serviços de Terceiros - Pessoa Jurídica				1.000,00	1.000,00
Total da Unidade Orçamentária				13.000,00	141.000,00	154.000,00

Unidade Orçamentária: 13002 - DEPARTAMENTO DE ADMINISTRAÇÃO GERAL

Código	Especificação	Não Orçamentária	Operação Especial	Projetos	Atividades	Total
4	Administração			36.000,00	911.000,00	947.000,00
4 122	Administração Geral			36.000,00	911.000,00	947.000,00
4 122 406	AMPLIAÇÃO E PRESERVAÇÃO DO PATRIMÔNIO (GUARDA MUNICIPAL)			4.000,00	16.000,00	20.000,00

Município de Bezerros



Usuário: Processamento de Dados

Chave de Autenticação
1305-1586-677

Página
7 / 33

Anexo 6 da Lei Nº 4.320/64 - Programa de Trabalho

Valores em R\$ - Período: Orçamento/2014

Unidade Orçamentária: 13002-DEPARTAMENTO DE ADMINISTRAÇÃO GERAL

Código	Especificação	Não Orçamentária	Operação Especial	Projetos	Atividades	Total
4 122 406 1.9	Aquisição, móveis, máquinas, veículos e equipamentos diversos, inclusive de áudio e vídeo (videomonitoramento)			4.000,00		4.000,00
4.4.90.52	Equipamentos e Material Permanente			4.000,00		4.000,00
4 122 406 2.23	Manutenção das atividades da Guarda Municipal;				16.000,00	16.000,00
3.1.90.11	Vendimentos e Vantagens Fixas - Pessoal Civil				1.000,00	1.000,00
3.3.90.14	Diárias - Civil				2.000,00	2.000,00
3.3.90.30	Material de Consumo				9.000,00	9.000,00
3.3.90.36	Outros Serviços de Terceiros - Pessoa Física				2.000,00	2.000,00
3.3.90.39	Outros Serviços de Terceiros - Pessoa Jurídica				2.000,00	2.000,00
4 122 420	GESTÃO ADMINISTRATIVA DA SECRETARIA DE ADMINISTRAÇÃO			32.000,00	895.000,00	927.000,00
4 122 420 1.23	Reequipamento da Administração: Aquisição de veículos, móveis, máquinas e equipamentos diversos			32.000,00		32.000,00
4.4.90.52	Equipamentos e Material Permanente			32.000,00		32.000,00
4 122 420 2.47	Manutenção da Diretoria e Assessoria Administrativa				895.000,00	895.000,00
3.1.90.11	Vendimentos e Vantagens Fixas - Pessoal Civil				296.000,00	296.000,00
3.3.90.14	Diárias - Civil				7.000,00	7.000,00
3.3.90.30	Material de Consumo				2.000,00	2.000,00
3.3.90.36	Outros Serviços de Terceiros - Pessoa Física				106.000,00	106.000,00
3.3.90.39	Outros Serviços de Terceiros - Pessoa Jurídica				127.000,00	127.000,00
3.3.90.92	Despesas de Exercícios Anteriores				357.000,00	357.000,00
6	Segurança Pública				40.000,00	40.000,00
6 182	Defesa Civil				40.000,00	40.000,00
6 182 420	GESTÃO ADMINISTRATIVA DA SECRETARIA DE ADMINISTRAÇÃO				40.000,00	40.000,00
6 182 420 2.84	Manutenção das Atividades da Defesa Civil "Assistência Emergencial às Vítimas de Calamidades"				40.000,00	40.000,00
3.3.90.30	Material de Consumo				10.000,00	10.000,00
3.3.90.32	Material, Bem ou Serviço para Distribuição Gratuita				10.000,00	10.000,00
3.3.90.36	Outros Serviços de Terceiros - Pessoa Física				10.000,00	10.000,00
3.3.90.39	Outros Serviços de Terceiros - Pessoa Jurídica				10.000,00	10.000,00
Total da Unidade Orçamentária				36.000,00	951.000,00	987.000,00

Unidade Orçamentária: 13003-DEPARTAMENTO DE RECURSOS HUMANOS

Código	Especificação	Não Orçamentária	Operação Especial	Projetos	Atividades	Total
4	Administração				288.000,00	288.000,00
4 122	Administração Geral				285.000,00	285.000,00
4 122 404	GESTÃO SUPERIOR DO MUNICÍPIO				285.000,00	285.000,00
4 122 404 2.18	Manutenção do Departamento de Recursos Humanos				285.000,00	285.000,00
3.1.90.11	Vendimentos e Vantagens Fixas - Pessoal Civil				142.000,00	142.000,00
3.1.90.92	Despesas de Exercícios Anteriores				119.000,00	119.000,00
3.3.90.14	Diárias - Civil				2.000,00	2.000,00
3.3.90.30	Material de Consumo				2.000,00	2.000,00
3.3.90.36	Outros Serviços de Terceiros - Pessoa Física				1.000,00	1.000,00
3.3.90.39	Outros Serviços de Terceiros - Pessoa Jurídica				15.000,00	15.000,00
3.3.90.92	Despesas de Exercícios Anteriores				4.000,00	4.000,00
4 128	Formação de Recursos Humanos				3.000,00	3.000,00

Município de Bezerros



Usuário: Processamento de Dados

Chave de Autenticação
1305-1586-677

Página
8 / 33

Anexo 6 da Lei Nº 4.320/64 - Programa de Trabalho

Valores em R\$ - Período: Orçamento/2014

Unidade Orçamentária: 13003-DEPARTAMENTO DE RECURSOS HUMANOS

Código	Especificação	Não Orçamentária	Operação Especial	Projetos	Atividades	Total
4 128 404	GESTÃO SUPERIOR DO MUNICÍPIO				3.000,00	3.000,00
4 128 404 2.19	Capacitação de Servidores Públicos				3.000,00	3.000,00
	3.3.90.36 Outros Serviços de Terceiros - Pessoa Física				1.000,00	1.000,00
	3.3.90.39 Outros Serviços de Terceiros - Pessoa Jurídica				2.000,00	2.000,00
Total da Unidade Orçamentária					288.000,00	288.000,00

Unidade Orçamentária: 13004-DEPARTAMENTO DE MATERIAL E PATRIMÔNIO

Código	Especificação	Não Orçamentária	Operação Especial	Projetos	Atividades	Total	
4	Administração			2.000,00	56.000,00	58.000,00	
4 122	Administração Geral			2.000,00	56.000,00	58.000,00	
4 122 403	GESTÃO ADMINISTRATIVA DO PATRIMÔNIO MUNICIPAL			2.000,00	56.000,00	58.000,00	
4 122 403 1.6	Aquisição de veículos, móveis, máquinas e equipamentos diversos.			2.000,00		2.000,00	
	4.4.90.52 Equipamentos e Material Permanente			2.000,00		2.000,00	
4 122 403 2.13	Manutenção do sistema do Departamento de Material e Patrimônio, incluindo locação de software.				56.000,00	56.000,00	
	3.1.90.11 Vencimentos e Vantagens Fixas - Pessoal Civil				50.000,00	50.000,00	
	3.3.90.14 Diárias - Civil				1.000,00	1.000,00	
	3.3.90.30 Material de Consumo				1.000,00	1.000,00	
	3.3.90.36 Outros Serviços de Terceiros - Pessoa Física				2.000,00	2.000,00	
	3.3.90.39 Outros Serviços de Terceiros - Pessoa Jurídica				2.000,00	2.000,00	
Total da Unidade Orçamentária					2.000,00	56.000,00	58.000,00

Unidade Orçamentária: 14001-GABINETE DO SECRETÁRIO

Código	Especificação	Não Orçamentária	Operação Especial	Projetos	Atividades	Total	
20	Agricultura			8.000,00	505.000,00	513.000,00	
20 605	Abastecimento				22.000,00	22.000,00	
20 605 2006	ABASTECIMENTO DE QUALIDADE				22.000,00	22.000,00	
20 605 2006 2.138	Manutenção das ações vinculadas ao programa de Abastecimento de Qualidade				22.000,00	22.000,00	
	3.3.90.30 Material de Consumo				2.000,00	2.000,00	
	3.3.90.36 Outros Serviços de Terceiros - Pessoa Física				12.000,00	12.000,00	
	3.3.90.39 Outros Serviços de Terceiros - Pessoa Jurídica				8.000,00	8.000,00	
20 606	Extensão Rural			8.000,00	483.000,00	491.000,00	
20 606 421	GESTÃO ADMINISTRATIVA DA SECRETARIA DE AGRICULTURA E MEIO AMBIENTE				483.000,00	483.000,00	
20 606 421 2.97	Manutenção da Unidade Administrativa "Gabinete do Secretário"				483.000,00	483.000,00	
	3.1.90.11 Vencimentos e Vantagens Fixas - Pessoal Civil				450.000,00	450.000,00	
	3.3.90.14 Diárias - Civil				1.000,00	1.000,00	
	3.3.90.30 Material de Consumo				2.000,00	2.000,00	
	3.3.90.35 Serviços de Consultoria				2.000,00	2.000,00	
	3.3.90.36 Outros Serviços de Terceiros - Pessoa Física				6.000,00	6.000,00	
	3.3.90.39 Outros Serviços de Terceiros - Pessoa Jurídica				22.000,00	22.000,00	
20 606 2006	ABASTECIMENTO DE QUALIDADE			8.000,00		8.000,00	
20 606 2006 1.95	Reequipamentos de móveis, máquinas e equipamentos diversos			8.000,00		8.000,00	
	4.4.90.52 Equipamentos e Material Permanente			8.000,00		8.000,00	
Total da Unidade Orçamentária					8.000,00	505.000,00	513.000,00

Município de Bezerros



Usuário: Processamento de Dados

Chave de Autenticação
1305-1586-677

Página
9 / 33

Anexo 6 da Lei Nº 4.320/64 - Programa de Trabalho

Valores em R\$ - Período: Orçamento/2014

Unidade Orçamentária: 14002-DIRETORIA DE AGRICULTURA

Código	Especificação	Não Orçamentária	Operação Especial	Projetos	Atividades	Total
20	Agricultura			205.000,00	474.000,00	679.000,00
20 606	Extensão Rural			205.000,00	474.000,00	679.000,00
20 606 2001	APOIO AO DESENVOLVIMENTO DO SETOR AGROPECUÁRIO			205.000,00	469.000,00	674.000,00
20 606 2001 1.83	Aquisição de móveis, veículos, máquinas e equipamentos diversos			205.000,00		205.000,00
4.4.90.52	Equipamentos e Material Permanente			205.000,00		205.000,00
20 606 2001 2.119	Gestão Administrativa da Diretoria de Agricultura				469.000,00	469.000,00
3.1.90.11	Vencimentos e Vantagens Fixas - Pessoal Civil				75.000,00	75.000,00
3.3.90.14	Diárias - Civil				4.000,00	4.000,00
3.3.90.30	Material de Consumo				145.000,00	145.000,00
3.3.90.36	Outros Serviços de Terceiros - Pessoa Física				92.000,00	92.000,00
3.3.90.39	Outros Serviços de Terceiros - Pessoa Jurídica				153.000,00	153.000,00
20 606 2003	PRODUÇÃO E DISTRIBUIÇÃO DE SEMENTES E MUDAS				1.000,00	1.000,00
20 606 2003 2.134	- Manutenção das ações vinculadas ao Programa de Produção e Distribuição de Sementes e Mudas				1.000,00	1.000,00
3.3.90.32	Material, Bem ou Serviço para Distribuição Gratuita				1.000,00	1.000,00
20 606 2004	EXPOSIÇÃO, FEIRAS E EVENTOS				3.000,00	3.000,00
20 606 2004 2.35	Manutenção das Ações da Unidade				3.000,00	3.000,00
3.3.90.30	Material de Consumo				1.000,00	1.000,00
3.3.90.36	Outros Serviços de Terceiros - Pessoa Física				1.000,00	1.000,00
3.3.90.39	Outros Serviços de Terceiros - Pessoa Jurídica				1.000,00	1.000,00
20 606 2005	DESENVOLVIMENTO DE CAPRINO, BOVINO E OVINOCULTURA				1.000,00	1.000,00
20 606 2005 2.134	- Manutenção das ações vinculadas ao Programa de Produção e Distribuição de Sementes e Mudas				1.000,00	1.000,00
3.3.90.32	Material, Bem ou Serviço para Distribuição Gratuita				1.000,00	1.000,00
Total da Unidade Orçamentária				205.000,00	474.000,00	679.000,00

Unidade Orçamentária: 14003-DIRETORIA DE MEIO AMBIENTE

Código	Especificação	Não Orçamentária	Operação Especial	Projetos	Atividades	Total
4	Administração			1.000,00	20.000,00	21.000,00
4 122	Administração Geral			1.000,00	20.000,00	21.000,00
4 122 421	GESTÃO ADMINISTRATIVA DA SECRETARIA DE AGRICULTURA E MEIO AMBIENTE			1.000,00	20.000,00	21.000,00
4 122 421 1.28	Reequipamento da Administração: Aquisição de veículos, móveis, máquinas e equipamentos diversos			1.000,00		1.000,00
4.4.90.52	Equipamentos e Material Permanente			1.000,00		1.000,00
4 122 421 2.51	Manutenção e assessoria do Meio Ambiente				20.000,00	20.000,00
3.1.90.11	Vencimentos e Vantagens Fixas - Pessoal Civil				14.000,00	14.000,00
3.3.90.14	Diárias - Civil				1.000,00	1.000,00
3.3.90.30	Material de Consumo				1.000,00	1.000,00
3.3.90.35	Serviços de Consultoria				1.000,00	1.000,00
3.3.90.36	Outros Serviços de Terceiros - Pessoa Física				3.000,00	3.000,00
18	Gestão Ambiental			1.031.000,00	220.000,00	1.251.000,00
18 543	Recuperação de Áreas Degradadas			1.031.000,00	220.000,00	1.251.000,00
18 543 1802	RECICLAGEM E TRATAMENTO DE RESÍDUOS SÓLIDOS			1.031.000,00	220.000,00	1.251.000,00
18 543 1802 1.79	Desapropriação de imóveis Construção de aterro sanitário, biodigestores, usina de compostagem e outros			1.031.000,00		1.031.000,00

Município de Bezerros



Usuário: Processamento de Dados Chave de Autenticação: 1305-1586-677 Página: 10 / 33

Anexo 6 da Lei Nº 4.320/64 - Programa de Trabalho

Valores em R\$ - Período: Orçamento/2014

Unidade Orçamentária: 14003 - DIRETORIA DE MEIO AMBIENTE

Código	Especificação	Não Orçamentária	Operação Especial	Projetos	Atividades	Total
4.4.90.51	Obras e Instalações			781.000,00		781.000,00
4.4.90.52	Equipamentos e Material Permanente			200.000,00		200.000,00
4.4.90.61	Aquisição de Imóveis			50.000,00		50.000,00
18 543 1802 2.130	Manutenção das ações vinculadas ao Programa de Reciclagem e Tratamento de Resíduos Sólidos				220.000,00	220.000,00
3.3.90.30	Material de Consumo				70.000,00	70.000,00
3.3.90.36	Outros Serviços de Terceiros - Pessoa Física				70.000,00	70.000,00
3.3.90.39	Outros Serviços de Terceiros - Pessoa Jurídica				80.000,00	80.000,00
Total da Unidade Orçamentária				1.032.000,00	240.000,00	1.272.000,00

Unidade Orçamentária: 15001 - GABINETE DO SECRETÁRIO

Código	Especificação	Não Orçamentária	Operação Especial	Projetos	Atividades	Total
12	Educação			117.000,00	606.000,00	723.000,00
12 361	Ensino Fundamental			117.000,00	606.000,00	723.000,00
12 361 1201	GESTÃO ADMINISTRATIVA DA SECRETARIA DE EDUCAÇÃO E CULTURA E MANUTENÇÃO DAS ATIVIDADES-MEIO DA EDUCAÇÃO BÁSICA			117.000,00	606.000,00	723.000,00
12 361 1201 1.46	Execução do Projeto Minha Casa em Bezerros			12.000,00		12.000,00
4.4.90.51	Obras e Instalações			12.000,00		12.000,00
12 361 1201 1.46	Execução de pequenas obras e instalações para melhorar o funcionamento do órgão			105.000,00		105.000,00
4.4.90.52	Equipamentos e Material Permanente			105.000,00		105.000,00
12 361 1201 2.94	Manutenção das atividades gerais da Secretaria de Educação em sua missão institucional de apoio administrativo				606.000,00	606.000,00
3.1.90.11	Vencimentos e Vantagens Fixas - Pessoal Civil				200.000,00	200.000,00
3.3.90.14	Diárias - Civil				20.000,00	20.000,00
3.3.90.30	Material de Consumo				125.000,00	125.000,00
3.3.90.34	Outras Despesas de Pessoal decorrentes de Contratos de Terceirização				1.000,00	1.000,00
3.3.90.36	Outros Serviços de Terceiros - Pessoa Física				135.000,00	135.000,00
3.3.90.39	Outros Serviços de Terceiros - Pessoa Jurídica				75.000,00	75.000,00
3.3.90.47	Obrigações Tributárias e Contributivas				50.000,00	50.000,00
Total da Unidade Orçamentária				117.000,00	606.000,00	723.000,00

Unidade Orçamentária: 15003 - DEPARTAMENTO DE DESENVOLVIMENTO EDUCACIONAL

Código	Especificação	Não Orçamentária	Operação Especial	Projetos	Atividades	Total
12	Educação			2.935.000,00	4.757.760,00	7.692.760,00
12 306	Alimentação e Nutrição				783.000,00	783.000,00
12 306 1213	ALIMENTAÇÃO ESCOLAR				783.000,00	783.000,00
12 306 1213 2.110	Manutenção do programa de alimentação escolar para assegurar o fornecimento de merenda escolar aos alunos				783.000,00	783.000,00
3.3.90.30	Material de Consumo				722.000,00	722.000,00
3.3.90.36	Outros Serviços de Terceiros - Pessoa Física				42.000,00	42.000,00
3.3.90.39	Outros Serviços de Terceiros - Pessoa Jurídica				19.000,00	19.000,00
12 361	Ensino Fundamental			2.725.000,00	2.712.000,00	5.437.000,00
12 361 1201	GESTÃO ADMINISTRATIVA DA SECRETARIA DE EDUCAÇÃO E CULTURA E MANUTENÇÃO DAS ATIVIDADES-MEIO DA EDUCAÇÃO BÁSICA				986.000,00	986.000,00
12 361 1201 2.94	Manutenção das atividades gerais da Secretaria de Educação em sua missão institucional de apoio administrativo				918.000,00	918.000,00

Município de Bezerros



Usuário: Processamento de Dados

Chave de Autenticação
1305-1586-677

Página
11 / 33

Anexo 6 da Lei Nº 4.320/64 - Programa de Trabalho

Valores em R\$ - Período: Orçamento/2014

Unidade Orçamentária: 15003-DEPARTAMENTO DE DESENVOLVIMENTO EDUCACIONAL

Código	Especificação	Não Orçamentária	Operação Especial	Projetos	Atividades	Total
	3.1.90.4				290.000,00	290.000,00
	3.1.90.11				200.000,00	200.000,00
	3.1.90.13				54.000,00	54.000,00
	3.1.91.13				46.000,00	46.000,00
	3.3.90.14				2.000,00	2.000,00
	3.3.90.30				150.000,00	150.000,00
	3.3.90.32				50.000,00	50.000,00
	3.3.90.36				32.000,00	32.000,00
	3.3.90.39				94.000,00	94.000,00
12 361 1201 2.95	Profissionalização e Qualificação dos Docentes				56.000,00	56.000,00
	3.3.90.30				12.000,00	12.000,00
	3.3.90.32				12.000,00	12.000,00
	3.3.90.36				12.000,00	12.000,00
	3.3.90.39				20.000,00	20.000,00
12 361 1201 2.96	Subvenções Sociais a Entidades Educacionais				12.000,00	12.000,00
	3.3.50.43				12.000,00	12.000,00
12 361 1202	TRANSPORTE ESCOLAR DE QUALIDADE			1.035.000,00	1.705.000,00	2.740.000,00
12 361 1202 1.4	Equipar o SCI do Poder Legislativo			260.000,00		260.000,00
	4.4.90.52			260.000,00		260.000,00
12 361 1202 1.47	Aquisição de Veículos destinados ao transporte de estudantes			775.000,00		775.000,00
	4.4.90.52			775.000,00		775.000,00
12 361 1202 2.98	Oferecer serviço de transporte escolar regular para todos os alunos de escolas públicas do Município				1.705.000,00	1.705.000,00
	3.3.90.18				24.000,00	24.000,00
	3.3.90.36				1.032.000,00	1.032.000,00
	3.3.90.39				649.000,00	649.000,00
12 361 1203	DINHEIRO DIRETO NA ESCOLA (PDDE)				12.000,00	12.000,00
12 361 1203 2.99	Manutenção das ações do PDDE, incluindo aquisição de materiais, implementação de projetos pedagógicos e outros				12.000,00	12.000,00
	3.3.90.30				6.000,00	6.000,00
	3.3.90.36				3.000,00	3.000,00
	3.3.90.39				3.000,00	3.000,00
12 361 1204	MODERNIZAÇÃO DA EDUCAÇÃO			1.690.000,00		1.690.000,00
12 361 1204 1.48	Desapropriação, Construção, reforma e ampliação de imóveis, instalações			888.000,00		888.000,00
	4.4.90.51			869.000,00		869.000,00
	4.4.90.61			19.000,00		19.000,00
12 361 1204 1.49	Aquisição de veículos, móveis, máquinas e equipamentos diversos			802.000,00		802.000,00
	4.4.90.52			802.000,00		802.000,00
12 361 1208	ASSISTÊNCIA AO ESTUDANTE DA REDE MUNICIPAL DE ENSINO				9.000,00	9.000,00
12 361 1208 2.105	Manutenção do programa de assistência ao estudante, incluindo a doação de materiais didático-pedagógico e uniforme escolar				9.000,00	9.000,00
	3.3.90.39				9.000,00	9.000,00
12 364	Ensino Superior				4.000,00	4.000,00
12 364 1207	TRANSPORTE ESCOLAR UNIVERSITÁRIO				4.000,00	4.000,00

Município de Bezerros



Usuário: Processamento de Dados

Chave de Autenticação
1305-1586-677

Página
12 / 33

Anexo 6 da Lei Nº 4.320/64 - Programa de Trabalho

Valores em R\$ - Período: Orçamento/2014

Unidade Orçamentária: 15003-DEPARTAMENTO DE DESENVOLVIMENTO EDUCACIONAL

Código	Especificação	Não Orçamentária	Operação Especial	Projetos	Atividades	Total
12 364 1207 2.104	Apoio financeiro aos estudantes universitários carentes do município que estão em cursos superiores				4.000,00	4.000,00
	3.3.90.18 Auxílio Financeiro a Estudantes				4.000,00	4.000,00
12 365	Educação Infantil			200.000,00	1.198.760,00	1.398.760,00
12 365 1209	PROINFÂNCIA			200.000,00	1.198.760,00	1.398.760,00
12 365 1209 1.55	Aquisição de equipamentos e material permanente para Educação Infantil			200.000,00		200.000,00
	4.4.90.52 Equipamentos e Material Permanente			200.000,00		200.000,00
12 365 1209 2.106	Manutenção de creches, unidades de educação infantil e beneficiários do Próinfância				491.000,00	491.000,00
	3.1.90.4 Contratação por Tempo Determinado				12.000,00	12.000,00
	3.1.90.11 Vencimentos e Vantagens Fixas - Pessoal Civil				360.000,00	360.000,00
	3.1.90.13 Obrigações Patronais				6.000,00	6.000,00
	3.1.91.13 Obrigações Patronais				6.000,00	6.000,00
	3.3.90.14 Diárias - Civil				1.000,00	1.000,00
	3.3.90.30 Material de Consumo				60.000,00	60.000,00
	3.3.90.36 Outros Serviços de Terceiros - Pessoa Física				28.000,00	28.000,00
	3.3.90.39 Outros Serviços de Terceiros - Pessoa Jurídica				18.800,00	18.800,00
12 365 1209 2.141	Manutenção de Creches e Unidades Escolares Infantil				707.760,00	707.760,00
	3.1.90.4 Contratação por Tempo Determinado				6.000,00	6.000,00
	3.1.90.11 Vencimentos e Vantagens Fixas - Pessoal Civil				6.000,00	6.000,00
	3.3.90.30 Material de Consumo				4.000,00	4.000,00
	3.3.90.36 Outros Serviços de Terceiros - Pessoa Física				688.760,00	688.760,00
	3.3.90.39 Outros Serviços de Terceiros - Pessoa Jurídica				3.000,00	3.000,00
12 367	Educação Especial			10.000,00	60.000,00	70.000,00
12 367 1205	EDUCAÇÃO ESPECIAL			10.000,00	60.000,00	70.000,00
12 367 1205 1.51	Aquisição veículos, móveis, máquinas materiais permanentes, para Educação Especial			10.000,00		10.000,00
	4.4.90.52 Equipamentos e Material Permanente			10.000,00		10.000,00
12 367 1205 2.101	Manutenção do programa de Educação Especial				60.000,00	60.000,00
	3.1.90.4 Contratação por Tempo Determinado				12.000,00	12.000,00
	3.1.90.11 Vencimentos e Vantagens Fixas - Pessoal Civil				6.000,00	6.000,00
	3.3.90.30 Material de Consumo				12.000,00	12.000,00
	3.3.90.36 Outros Serviços de Terceiros - Pessoa Física				25.000,00	25.000,00
	3.3.90.39 Outros Serviços de Terceiros - Pessoa Jurídica				5.000,00	5.000,00
Total da Unidade Orçamentária				2.935.000,00	4.757.760,00	7.692.760,00

Unidade Orçamentária: 15004-DEPARTAMENTO DE ADMINISTRAÇÃO DA UNIDADE

Código	Especificação	Não Orçamentária	Operação Especial	Projetos	Atividades	Total
12	Educação			6.000,00	932.600,00	938.600,00
12 361	Ensino Fundamental			6.000,00	932.600,00	938.600,00
12 361 1206	EDUCAÇÃO BÁSICA DE QUALIDADE			6.000,00	932.600,00	938.600,00
12 361 1206 1.53	Aquisição de Veículos, Móveis, Máquinas e equipamentos destinados a Melhoria das Atividades voltadas para a educação básica			6.000,00		6.000,00
	4.4.90.52 Equipamentos e Material Permanente			6.000,00		6.000,00
12 361 1206 2.102	Manutenção do programa de educação básica de qualidade, no Município				932.600,00	932.600,00
	3.1.90.11 Vencimentos e Vantagens Fixas - Pessoal Civil				270.000,00	270.000,00

Município de Bezerros



Usuário: Processamento de Dados

Chave de Autenticação
1305-1586-677

Página
13 / 33

Anexo 6 da Lei Nº 4.320/64 - Programa de Trabalho

Valores em R\$ - Período: Orçamento/2014

Unidade Orçamentária: 15004 - DEPARTAMENTO DE ADMINISTRAÇÃO DA UNIDADE

Código	Especificação	Não Orçamentária	Operação Especial	Projetos	Atividades	Total
3.3.90.14	Diárias - Civil				200.000,00	200.000,00
3.3.90.30	Material de Consumo				399.600,00	399.600,00
3.3.90.36	Outros Serviços de Terceiros - Pessoa Física				61.000,00	61.000,00
3.3.90.39	Outros Serviços de Terceiros - Pessoa Jurídica				2.000,00	2.000,00
Total da Unidade Orçamentária				6.000,00	932.600,00	938.600,00

Unidade Orçamentária: 15005 - DEPARTAMENTO DE CULTURA

Código	Especificação	Não Orçamentária	Operação Especial	Projetos	Atividades	Total
13	Cultura			6.000,00	236.000,00	242.000,00
13 392	Difusão Cultural			6.000,00	236.000,00	242.000,00
13 392 1301	REVITALIZAÇÃO DO PATRIMÔNIO HISTÓRICO				236.000,00	236.000,00
13 392 1301 2.113	Implantação e manutenção de atividades destinadas a conservação e preservação				236.000,00	236.000,00
3.1.90.11	Vencimentos e Vantagens Fixas - Pessoal Civil				106.000,00	106.000,00
3.3.90.14	Diárias - Civil				16.000,00	16.000,00
3.3.90.30	Material de Consumo				40.000,00	40.000,00
3.3.90.36	Outros Serviços de Terceiros - Pessoa Física				68.000,00	68.000,00
3.3.90.39	Outros Serviços de Terceiros - Pessoa Jurídica				6.000,00	6.000,00
13 392 1302	AÇÕES CULTURAIS			6.000,00		6.000,00
13 392 1302 1.60	Aquisição de veículos, móveis, maquinas e equipamentos diversos para unidade			6.000,00		6.000,00
4.4.90.52	Equipamentos e Material Permanente			6.000,00		6.000,00
Total da Unidade Orçamentária				6.000,00	236.000,00	242.000,00

Unidade Orçamentária: 15006 - FUNDEB

Código	Especificação	Não Orçamentária	Operação Especial	Projetos	Atividades	Total
12	Educação			250.000,00	23.164.000,00	23.414.000,00
12 361	Ensino Fundamental			214.000,00	22.213.000,00	22.427.000,00
12 361 1202	TRANSPORTE ESCOLAR DE QUALIDADE				100.000,00	100.000,00
12 361 1202 2.98	Oferecer serviço de transporte escolar regular para todos os alunos de escolas públicas do Município				100.000,00	100.000,00
3.3.90.30	Material de Consumo				20.000,00	20.000,00
3.3.90.36	Outros Serviços de Terceiros - Pessoa Física				10.000,00	10.000,00
3.3.90.39	Outros Serviços de Terceiros - Pessoa Jurídica				20.000,00	20.000,00
3.3.90.49	Auxílio-Transporte				50.000,00	50.000,00
12 361 1206	EDUCAÇÃO BÁSICA DE QUALIDADE			214.000,00	22.113.000,00	22.327.000,00
12 361 1206 1.52	Construção, reforma e/ou expansão da Rede Escolar de ensino básico			114.000,00		114.000,00
4.4.90.51	Obras e Instalações			104.000,00		104.000,00
4.4.90.61	Aquisição de Imóveis			10.000,00		10.000,00
12 361 1206 1.53	Aquisição de Veículos, Móveis, Máquinas e equipamentos destinados a Melhoria das Atividades voltadas para a educação básica			100.000,00		100.000,00
4.4.90.52	Equipamentos e Material Permanente			100.000,00		100.000,00
12 361 1206 2.109	Manutenção das atividades do programa BRASIL ALFABETIZADO NO MUNICÍPIO				100.000,00	100.000,00
3.3.90.32	Material, Bem ou Serviço para Distribuição Gratuita				100.000,00	100.000,00
12 361 1206 2.161	Gestão Administrativa FUNDEF 40%				8.490.200,00	8.490.200,00
3.1.90.4	Contratação por Tempo Determinado				2.000.000,00	2.000.000,00
3.1.90.11	Vencimentos e Vantagens Fixas - Pessoal Civil				3.660.800,00	3.660.800,00

Município de Bezerros



Usuário: Processamento de Dados

Chave de Autenticação
1305-1586-677

Página
14 / 33

Anexo 6 da Lei Nº 4.320/64 - Programa de Trabalho

Valores em R\$ - Período: Orçamento/2014

Unidade Orçamentária: 15006-FUNDEB

Código	Especificação	Não Orçamentária	Operação Especial	Projetos	Atividades	Total
	3.1.90.13 Obrigações Patronais				368.000,00	368.000,00
	3.1.91.13 Obrigações Patronais				543.000,00	543.000,00
	3.3.90.14 Diárias - Civil				20.000,00	20.000,00
	3.3.90.30 Material de Consumo				456.000,00	456.000,00
	3.3.90.34 Outras Despesas de Pessoal decorrentes de Contratos de Terceirização				5.000,00	5.000,00
	3.3.90.35 Serviços de Consultoria				202.000,00	202.000,00
	3.3.90.36 Outros Serviços de Terceiros - Pessoa Física				818.000,00	818.000,00
	3.3.90.39 Outros Serviços de Terceiros - Pessoa Jurídica				182.000,00	182.000,00
	3.3.90.47 Obrigações Tributárias e Contributivas				235.400,00	235.400,00
12 361 1206 2.162	Gestão Administrativa FUNDEF 60%				13.522.800,00	13.522.800,00
	3.1.90.4 Contratação por Tempo Determinado				2.000.000,00	2.000.000,00
	3.1.90.11 Vencimentos e Vantagens Fixas - Pessoal Civil				9.491.200,00	9.491.200,00
	3.1.90.13 Obrigações Patronais				371.000,00	371.000,00
	3.1.91.13 Obrigações Patronais				1.660.600,00	1.660.600,00
12 365	Educação Infantil			36.000,00	106.000,00	142.000,00
12 365 1206	EDUCAÇÃO BÁSICA DE QUALIDADE				106.000,00	106.000,00
12 365 1206 2.102	Manutenção do programa de educação básica de qualidade, no Município				30.000,00	30.000,00
	3.1.90.4 Contratação por Tempo Determinado				12.000,00	12.000,00
	3.1.90.11 Vencimentos e Vantagens Fixas - Pessoal Civil				18.000,00	18.000,00
12 365 1206 2.161	Gestão Administrativa FUNDEF 40%				76.000,00	76.000,00
	3.1.90.4 Contratação por Tempo Determinado				10.000,00	10.000,00
	3.1.90.11 Vencimentos e Vantagens Fixas - Pessoal Civil				24.000,00	24.000,00
	3.3.90.30 Material de Consumo				6.000,00	6.000,00
	3.3.90.36 Outros Serviços de Terceiros - Pessoa Física				12.000,00	12.000,00
	3.3.90.39 Outros Serviços de Terceiros - Pessoa Jurídica				24.000,00	24.000,00
12 365 1209	PROINFÂNCIA			36.000,00		36.000,00
12 365 1209 1.54	Construção, reforma e/ou ampliação de imóveis, instalações para educação infantil			36.000,00		36.000,00
	4.4.90.51 Obras e Instalações			36.000,00		36.000,00
12 366	Educação de Jovens e Adultos				845.000,00	845.000,00
12 366 1206	EDUCAÇÃO BÁSICA DE QUALIDADE				845.000,00	845.000,00
12 366 1206 2.161	Gestão Administrativa FUNDEF 40%				833.000,00	833.000,00
	3.1.90.4 Contratação por Tempo Determinado				6.000,00	6.000,00
	3.1.90.11 Vencimentos e Vantagens Fixas - Pessoal Civil				5.000,00	5.000,00
	3.3.90.30 Material de Consumo				6.000,00	6.000,00
	3.3.90.36 Outros Serviços de Terceiros - Pessoa Física				811.000,00	811.000,00
	3.3.90.39 Outros Serviços de Terceiros - Pessoa Jurídica				5.000,00	5.000,00
12 366 1206 2.162	Gestão Administrativa FUNDEF 60%				12.000,00	12.000,00
	3.1.90.4 Contratação por Tempo Determinado				6.000,00	6.000,00
	3.1.90.11 Vencimentos e Vantagens Fixas - Pessoal Civil				6.000,00	6.000,00
Total da Unidade Orçamentária				250.000,00	23.164.000,00	23.414.000,00

Unidade Orçamentária: 16001-GABINETE DO SECRETÁRIO

Código	Especificação	Não Orçamentária	Operação Especial	Projetos	Atividades	Total
4	Administração			5.000,00	416.000,00	421.000,00

Município de Bezerros



Usuário: Processamento de Dados

Chave de Autenticação
1305-1586-677

Página
15 / 33

Anexo 6 da Lei Nº 4.320/64 - Programa de Trabalho

Valores em R\$ - Período: Orçamento/2014

Unidade Orçamentária: 16001-GABINETE DO SECRETÁRIO

Código	Especificação	Não Orçamentária	Operação Especial	Projetos	Atividades	Total
4 122	Administração Geral			5.000,00	416.000,00	421.000,00
4 122 1501	GESTÃO ADMINISTRATIVA DA SECRETARIA DE INFRAESTRUTURA			5.000,00	416.000,00	421.000,00
4 122 1501 1.62	Reequipamento da Administração: Aquisição de móveis, máquinas e equipamentos diversos			5.000,00		5.000,00
4.4.90.52	Equipamentos e Material Permanente			5.000,00		5.000,00
4 122 1501 2.170	Manutenção das ações vinculadas ao programa de gestão da secretaria de infraestrutura e suas unidades				416.000,00	416.000,00
3.1.90.11	Vencimentos e Vantagens Fixas - Pessoal Civil				263.000,00	263.000,00
3.3.90.14	Diárias - Civil				8.000,00	8.000,00
3.3.90.30	Material de Consumo				42.000,00	42.000,00
3.3.90.36	Outros Serviços de Terceiros - Pessoa Física				73.000,00	73.000,00
3.3.90.39	Outros Serviços de Terceiros - Pessoa Jurídica				30.000,00	30.000,00
Total da Unidade Orçamentária				5.000,00	416.000,00	421.000,00

Unidade Orçamentária: 16002-DEPARTAMENTO DE SERVIÇOS URBANOS

Código	Especificação	Não Orçamentária	Operação Especial	Projetos	Atividades	Total
15	Urbanismo			51.000,00	2.832.560,00	2.883.560,00
15 452	Serviços Urbanos			51.000,00	2.832.560,00	2.883.560,00
15 452 1501	GESTÃO ADMINISTRATIVA DA SECRETARIA DE INFRAESTRUTURA			51.000,00	1.446.000,00	1.497.000,00
15 452 1501 1.62	Reequipamento da Administração: Aquisição de móveis, máquinas e equipamentos diversos			51.000,00		51.000,00
4.4.90.52	Equipamentos e Material Permanente			51.000,00		51.000,00
15 452 1501 2.170	Manutenção das ações vinculadas ao programa de gestão da secretaria de infraestrutura e suas unidades				1.410.000,00	1.410.000,00
3.1.90.4	Contratação por Tempo Determinado				250.000,00	250.000,00
3.1.90.11	Vencimentos e Vantagens Fixas - Pessoal Civil				780.000,00	780.000,00
3.3.90.14	Diárias - Civil				4.000,00	4.000,00
3.3.90.30	Material de Consumo				280.000,00	280.000,00
3.3.90.36	Outros Serviços de Terceiros - Pessoa Física				90.000,00	90.000,00
3.3.90.39	Outros Serviços de Terceiros - Pessoa Jurídica				6.000,00	6.000,00
15 452 1501 2.171	Realização das ações de Utilidade Pública				36.000,00	36.000,00
3.3.90.30	Material de Consumo				3.000,00	3.000,00
3.3.90.36	Outros Serviços de Terceiros - Pessoa Física				3.000,00	3.000,00
3.3.90.39	Outros Serviços de Terceiros - Pessoa Jurídica				30.000,00	30.000,00
15 452 1502	PRAÇA PARA TODOS				92.000,00	92.000,00
15 452 1502 2.172	Manutenção das ações vinculadas ao Programa Praça, parques, jardins e Pátio de eventos para Todos				92.000,00	92.000,00
3.1.90.11	Vencimentos e Vantagens Fixas - Pessoal Civil				60.000,00	60.000,00
3.3.90.30	Material de Consumo				1.000,00	1.000,00
3.3.90.36	Outros Serviços de Terceiros - Pessoa Física				17.000,00	17.000,00
3.3.90.39	Outros Serviços de Terceiros - Pessoa Jurídica				14.000,00	14.000,00
15 452 1503	CIDADE LIMPA				1.235.560,00	1.235.560,00
15 452 1503 2.173	Manutenção das ações vinculadas ao programa cidade limpa				1.235.560,00	1.235.560,00
3.1.90.4	Contratação por Tempo Determinado				6.000,00	6.000,00
3.1.90.11	Vencimentos e Vantagens Fixas - Pessoal Civil				6.000,00	6.000,00
3.3.90.30	Material de Consumo				130.560,00	130.560,00
3.3.90.36	Outros Serviços de Terceiros - Pessoa Física				87.000,00	87.000,00

Município de Bezerros



Usuário: Processamento de Dados

Chave de Autenticação
1305-1586-677

Página
16 / 33

Anexo 6 da Lei Nº 4.320/64 - Programa de Trabalho

Valores em R\$ - Período: Orçamento/2014

Unidade Orçamentária: 16002-DEPARTAMENTO DE SERVIÇOS URBANOS

Código	Especificação	Não Orçamentária	Operação Especial	Projetos	Atividades	Total
	3.3.90.37				6.000,00	6.000,00
	3.3.90.39				1.000.000,00	1.000.000,00
15 452 2501	ELETRIFICAÇÃO RURAL E ILUMINAÇÃO PÚBLICA				59.000,00	59.000,00
15 452 2501 2.149	Manutenção das ações vinculadas ao Programa de Eletrificação Rural e Iluminação Pública.				59.000,00	59.000,00
	3.1.90.11				20.000,00	20.000,00
	3.3.90.30				18.000,00	18.000,00
	3.3.90.36				21.000,00	21.000,00
18	Gestão Ambiental			800.000,00		800.000,00
18 541	Preservação e Conservação Ambiental			800.000,00		800.000,00
18 541 1801	PRESERVAÇÃO E CONSERVAÇÃO AMBIENTAL			800.000,00		800.000,00
18 541 1801 1.77	Aquisição de móveis, máquinas e equipamentos diversos inclusive para Parques Ecológicos			200.000,00		200.000,00
	4.4.90.52			200.000,00		200.000,00
18 541 1801 1.118	Implantação de Parque Ecológico Urbano as Margens do Rio Ipojuca			600.000,00		600.000,00
	4.4.90.51			600.000,00		600.000,00
Total da Unidade Orçamentária				851.000,00	2.832.560,00	3.683.560,00

Unidade Orçamentária: 16003-DEPARTAMENTO DE INFRA-ESTRUTURA

Código	Especificação	Não Orçamentária	Operação Especial	Projetos	Atividades	Total
4	Administração			12.000,00		12.000,00
4 122	Administração Geral			12.000,00		12.000,00
4 122 1501	GESTÃO ADMINISTRATIVA DA SECRETARIA DE INFRAESTRUTURA			12.000,00		12.000,00
4 122 1501 1.63	Execução de pequenas obras e instalações para melhorar o funcionamento do órgão			12.000,00		12.000,00
	4.4.90.51			12.000,00		12.000,00
8	Assistência Social			221.000,00		221.000,00
8 243	Assistência à Criança e ao Adolescente			221.000,00		221.000,00
8 243 1209	PROINFÂNCIA			221.000,00		221.000,00
8 243 1209 1.54	Construção, reforma e/ou ampliação de imóveis, instalações para educação infantil			221.000,00		221.000,00
	4.4.90.51			221.000,00		221.000,00
12	Educação			12.000,00		12.000,00
12 365	Educação Infantil			12.000,00		12.000,00
12 365 1209	PROINFÂNCIA			12.000,00		12.000,00
12 365 1209 1.54	Construção, reforma e/ou ampliação de imóveis, instalações para educação infantil			12.000,00		12.000,00
	4.4.90.51			12.000,00		12.000,00
13	Cultura			60.000,00		60.000,00
13 391	Patrimônio Histórico, Artístico e Arqueológico			12.000,00		12.000,00
13 391 1301	REVITALIZAÇÃO DO PATRIMÔNIO HISTÓRICO			12.000,00		12.000,00
13 391 1301 1.58	Execução de obras de restauração dos imóveis pertencentes ao patrimônio histórico do Município			12.000,00		12.000,00
	4.4.90.51			12.000,00		12.000,00
13 392	Difusão Cultural			48.000,00		48.000,00
13 392 1302	AÇÕES CULTURAIS			36.000,00		36.000,00
13 392 1302 1.59	Construção, reforma e/ou ampliação de imóveis destinados ao funcionamento de Museus, Casas do Artesão, Bibliotecas Municipais			36.000,00		36.000,00
	4.4.90.51			36.000,00		36.000,00

Município de Bezerros



Usuário: Processamento de Dados

Chave de Autenticação
1305-1586-677

Página
17 / 33

Anexo 6 da Lei Nº 4.320/64 - Programa de Trabalho

Valores em R\$ - Período: Orçamento/2014

Unidade Orçamentária: 16003-DEPARTAMENTO DE INFRA-ESTRUTURA

Código	Especificação	Não Orçamentária	Operação Especial	Projetos	Atividades	Total
13 392 1802	RECICLAGEM E TRATAMENTO DE RESÍDUOS SÓLIDOS			12.000,00		12.000,00
13 392 1802 1.59	Construção, reforma e/ou ampliação de imóveis destinados ao funcionamento de Museus, Casas do Artesão, Bibliotecas Municipais			12.000,00		12.000,00
4.4.90.51	Obras e Instalações			12.000,00		12.000,00
15	Urbanismo			3.838.000,00		3.838.000,00
15 122	Administração Geral			73.000,00		73.000,00
15 122 1501	GESTÃO ADMINISTRATIVA DA SECRETARIA DE INFRAESTRUTURA			1.000,00		1.000,00
15 122 1501 1.62	Reequipamento da Administração: Aquisição de móveis, máquinas e equipamentos diversos			1.000,00		1.000,00
4.4.90.52	Equipamentos e Material Permanente			1.000,00		1.000,00
15 122 1504	INFRAESTRUTURA URBANA			72.000,00		72.000,00
15 122 1504 1.69	Construção, reforma e/ou ampliação de cemitérios			48.000,00		48.000,00
4.4.90.51	Obras e Instalações			24.000,00		24.000,00
4.4.90.61	Aquisição de Imóveis			24.000,00		24.000,00
15 122 1504 1.74	Execução de obras estruturadoras na sede e zona rural do município, incluindo expansão viária, drenagem pluvial,			24.000,00		24.000,00
4.4.90.51	Obras e Instalações			24.000,00		24.000,00
15 451	Infra-Estrutura Urbana			161.000,00		161.000,00
15 451 1502	PRAÇA PARA TODOS			139.000,00		139.000,00
15 451 1502 1.64	Construção, reforma e/ou ampliação de praças, parques municipais, jardins, pátio de eventos e outros			139.000,00		139.000,00
4.4.90.51	Obras e Instalações			139.000,00		139.000,00
15 451 1504	INFRAESTRUTURA URBANA			22.000,00		22.000,00
15 451 1504 1.67	Construção, reforma de Banheiros e Sanitários Públicos, Privadas Higiênicas e Sanitários Domiciliares			22.000,00		22.000,00
4.4.90.61	Aquisição de Imóveis			22.000,00		22.000,00
15 452	Serviços Urbanos			3.604.000,00		3.604.000,00
15 452 1504	INFRAESTRUTURA URBANA			3.592.000,00		3.592.000,00
15 452 1504 1.70	Construção, reforma ou ampliação de muros de arrimos, rampas, escadarias e			62.000,00		62.000,00
4.4.90.51	Obras e Instalações			62.000,00		62.000,00
15 452 1504 1.71	Construção e Reposição de Calçamento e Meio-Fio e/ou Revestimento Recapeamento asfáltico Anel Viário			3.530.000,00		3.530.000,00
4.4.90.51	Obras e Instalações			3.530.000,00		3.530.000,00
15 452 2501	ELETRIFICAÇÃO RURAL E ILUMINAÇÃO PÚBLICA			12.000,00		12.000,00
15 452 2501 1.68	Pavimentação de vias públicas, com paralelepípedos granitos, revestimento asfáltico e			12.000,00		12.000,00
4.4.90.51	Obras e Instalações			12.000,00		12.000,00
16	Habitação			683.000,00		683.000,00
16 481	Habitação Rural			683.000,00		683.000,00
16 481 1601	MINHA CASA EM BEZERROS			683.000,00		683.000,00
16 481 1601 1.45	Execução do Projeto Minha Casa em Bezerros			683.000,00		683.000,00
4.4.90.51	Obras e Instalações			683.000,00		683.000,00
17	Saneamento			108.000,00		108.000,00
17 511	Saneamento Básico Rural			54.000,00		54.000,00
17 511 1701	SANEAMENTO URBANO			54.000,00		54.000,00
17 511 1701 1.75	Implantação de projetos de saneamento urbano, incluindo drenagem, redes de esgoto, sistemas de tratamento,			54.000,00		54.000,00

Município de Bezerros



Usuário: Processamento de Dados

Chave de Autenticação
1305-1586-677

Página
18 / 33

Anexo 6 da Lei Nº 4.320/64 - Programa de Trabalho

Valores em R\$ - Período: Orçamento/2014

Unidade Orçamentária: 16003-DEPARTAMENTO DE INFRA-ESTRUTURA

Código	Especificação	Não Orçamentária	Operação Especial	Projetos	Atividades	Total
	4.4.90.51 Obras e Instalações			54.000,00		54.000,00
17 512	Saneamento Básico Urbano			54.000,00		54.000,00
17 512 1701	SANEAMENTO URBANO			54.000,00		54.000,00
17 512 1701 1.75	Implantação de projetos de saneamento urbano, incluindo drenagem, redes de esgoto, sistemas de tratamento,			54.000,00		54.000,00
	4.4.90.51 Obras e Instalações			54.000,00		54.000,00
18	Gestão Ambiental			585.000,00		585.000,00
18 451	Infra-Estrutura Urbana			119.000,00		119.000,00
18 451 1802	RECICLAGEM E TRATAMENTO DE RESÍDUOS SÓLIDOS			119.000,00		119.000,00
18 451 1802 1.79	Desapropriação de imóveis Construção de aterro sanitário, biodigestores, usina de compostagem e outros			119.000,00		119.000,00
	4.4.90.51 Obras e Instalações			95.000,00		95.000,00
	4.4.90.61 Aquisição de Imóveis			24.000,00		24.000,00
18 541	Preservação e Conservação Ambiental			466.000,00		466.000,00
18 541 1801	PRESERVAÇÃO E CONSERVAÇÃO AMBIENTAL			12.000,00		12.000,00
18 541 1801 1.78	Recuperação ambiental das Margens do Rio Ipojuca			12.000,00		12.000,00
	4.4.90.51 Obras e Instalações			12.000,00		12.000,00
18 541 1802	RECICLAGEM E TRATAMENTO DE RESÍDUOS SÓLIDOS			454.000,00		454.000,00
18 541 1802 1.67	Construção, reforma de Banheiros e Sanitários Públicos, Privadas Higiênicas e Sanitários Domiciliares			442.000,00		442.000,00
	4.4.90.51 Obras e Instalações			442.000,00		442.000,00
18 541 1802 1.80	Desapropriação de imóveis Construção de aterro sanitário, biodigestores, usina de compostagem e outros			12.000,00		12.000,00
	4.4.90.52 Equipamentos e Material Permanente			12.000,00		12.000,00
20	Agricultura			541.000,00	1.729.000,00	2.270.000,00
20 605	Abastecimento			517.000,00	1.729.000,00	2.246.000,00
20 605 2006	ABASTECIMENTO DE QUALIDADE			517.000,00	1.729.000,00	2.246.000,00
20 605 2006 1.94	Construção, reforma e/ou ampliação de açougues, mercados, centrais de abastecimento e matadouro			517.000,00		517.000,00
	4.4.90.51 Obras e Instalações			517.000,00		517.000,00
20 605 2006 2.169	Manutenção ds Ações da Unidade Mercado e Açougues				1.729.000,00	1.729.000,00
	3.1.90.4 Contratação por Tempo Determinado				45.000,00	45.000,00
	3.1.90.11 Vencimentos e Vantagens Fixas - Pessoal Civil				591.000,00	591.000,00
	3.3.90.14 Diárias - Civil				4.000,00	4.000,00
	3.3.90.30 Material de Consumo				272.000,00	272.000,00
	3.3.90.36 Outros Serviços de Terceiros - Pessoa Física				478.000,00	478.000,00
	3.3.90.39 Outros Serviços de Terceiros - Pessoa Jurídica				339.000,00	339.000,00
20 606	Extensão Rural			24.000,00		24.000,00
20 606 2003	PRODUÇÃO E DISTRIBUIÇÃO DE SEMENTES E MUDAS			24.000,00		24.000,00
20 606 2003 1.87	Construção, reforma e/ou ampliação de imóveis, instalações			24.000,00		24.000,00
	4.4.90.51 Obras e Instalações			24.000,00		24.000,00
22	Indústria			12.000,00		12.000,00
22 661	Promoção Industrial			12.000,00		12.000,00
22 661 2201	IMPLANTAÇÃO E AMPLIAÇÃO DE INFRAESTRUTURA INDUSTRIAL			12.000,00		12.000,00
22 661 2201 1.96	Executar Projetos de Infraestrutura para implantação de Indústrias			12.000,00		12.000,00

Município de Bezerros



Usuário: Processamento de Dados Chave de Autenticação: 1305-1586-677 Página: 19 / 33

Anexo 6 da Lei Nº 4.320/64 - Programa de Trabalho

Valores em R\$ - Período: Orçamento/2014

Unidade Orçamentária: 16003 - DEPARTAMENTO DE INFRA-ESTRUTURA

Código	Especificação	Não Orçamentária	Operação Especial	Projetos	Atividades	Total
4.4.90.51	Obras e Instalações			12.000,00		12.000,00
23	Comércio e Serviços			12.000,00		12.000,00
23 363	Ensino Profissional			12.000,00		12.000,00
23 363 2303	REALIZAÇÃO DE CURSOS DE QUALIFICAÇÃO PROFISSIONAL			12.000,00		12.000,00
23 363 2303 1.101	Construção de centro comunitários de ensino técnico profissionalizantes			12.000,00		12.000,00
4.4.90.51	Obras e Instalações			12.000,00		12.000,00
25	Energia			94.000,00		94.000,00
25 752	Energia Elétrica			94.000,00		94.000,00
25 752 2501	ELETRIFICAÇÃO RURAL E ILUMINAÇÃO PÚBLICA			94.000,00		94.000,00
25 752 2501 1.102	Execução de projetos de eletrificação rural e expansão da rede de iluminação pública;			94.000,00		94.000,00
4.4.90.51	Obras e Instalações			94.000,00		94.000,00
26	Transporte			162.000,00		162.000,00
26 783	Transporte Ferroviário			162.000,00		162.000,00
26 783 2602	RODOVIAS E ESTRADAS VICINAIS			162.000,00		162.000,00
26 783 2602 1.106	Construção, ampliação, manutenção e conserto de estradas vicinais e vias de acessos no Município.			162.000,00		162.000,00
4.4.90.51	Obras e Instalações			162.000,00		162.000,00
27	Desporto e Lazer			13.000,00		13.000,00
27 812	Desporto Comunitário			13.000,00		13.000,00
27 812 2701	PROMOÇÃO DO DESPORTO E LAZER			13.000,00		13.000,00
27 812 2701 1.108	Desapropriação de imóveis, construção, reforma e recuperação de Espaços Esportivos			13.000,00		13.000,00
4.4.90.51	Obras e Instalações			13.000,00		13.000,00
Total da Unidade Orçamentária				6.353.000,00	1.729.000,00	8.082.000,00

Unidade Orçamentária: 17001 - GABINETE DO SECRETÁRIO

Código	Especificação	Não Orçamentária	Operação Especial	Projetos	Atividades	Total
4	Administração			12.000,00	451.000,00	463.000,00
4 122	Administração Geral			12.000,00	451.000,00	463.000,00
4 122 416	GESTÃO DA SECRETARIA DE TURISMO			12.000,00	451.000,00	463.000,00
4 122 416 1.22	Reequipamento da Administração: Aquisição de veículos, móveis, máquinas e equipamentos diversos			12.000,00		12.000,00
4.4.90.52	Equipamentos e Material Permanente			12.000,00		12.000,00
4 122 416 2.37	Manutenção das atividades gerais da Secretaria de turismo e de suas unidades				451.000,00	451.000,00
3.1.90.11	Vendimentos e Vantagens Fixas - Pessoal Civil				310.000,00	310.000,00
3.3.90.14	Diárias - Civil				34.000,00	34.000,00
3.3.90.30	Material de Consumo				7.000,00	7.000,00
3.3.90.36	Outros Serviços de Terceiros - Pessoa Física				75.000,00	75.000,00
3.3.90.39	Outros Serviços de Terceiros - Pessoa Jurídica				25.000,00	25.000,00
Total da Unidade Orçamentária				12.000,00	451.000,00	463.000,00

Unidade Orçamentária: 17002 - DEPARTAMENTO DE INDÚSTRIA E COMÉRCIO

Código	Especificação	Não Orçamentária	Operação Especial	Projetos	Atividades	Total
4	Administração				57.000,00	57.000,00
4 122	Administração Geral				57.000,00	57.000,00
4 122 2201	IMPLANTAÇÃO E AMPLIAÇÃO DE INFRAESTRUTURA INDUSTRIAL				57.000,00	57.000,00

Município de Bezerros



Usuário: Processamento de Dados

Chave de Autenticação
1305-1586-677

Página
20 / 33

Anexo 6 da Lei Nº 4.320/64 - Programa de Trabalho

Valores em R\$ - Período: Orçamento/2014

Unidade Orçamentária: 17002- DEPARTAMENTO DE INDÚSTRIA E COMÉRCIO

Código	Especificação	Não Orçamentária	Operação Especial	Projetos	Atividades	Total
4 122 2201 2.140	Manutenção das Ações do Departamento de Indústria e comércio.				57.000,00	57.000,00
3.1.90.11	Vencimentos e Vantagens Fixas – Pessoal Civil				6.000,00	6.000,00
3.3.90.14	Diárias – Civil				1.000,00	1.000,00
3.3.90.30	Material de Consumo				1.000,00	1.000,00
3.3.90.36	Outros Serviços de Terceiros – Pessoa Física				40.000,00	40.000,00
3.3.90.39	Outros Serviços de Terceiros – Pessoa Jurídica				9.000,00	9.000,00
22	Indústria			12.000,00	16.000,00	28.000,00
22 122	Administração Geral			12.000,00		12.000,00
22 122 2201	IMPLANTAÇÃO E AMPLIAÇÃO DE INFRAESTRUTURA INDUSTRIAL			12.000,00		12.000,00
22 122 2201 1.97	Reequipamento da unidade, aquisição de veículos, móveis, máquinas e equipamentos			12.000,00		12.000,00
4.4.90.52	Equipamentos e Material Permanente			12.000,00		12.000,00
22 661	Promoção Industrial				16.000,00	16.000,00
22 661 2201	IMPLANTAÇÃO E AMPLIAÇÃO DE INFRAESTRUTURA INDUSTRIAL				16.000,00	16.000,00
22 661 2201 2.141	Manutenção de Creches e Unidades Escolares Infantil				16.000,00	16.000,00
3.3.90.30	Material de Consumo				6.000,00	6.000,00
3.3.90.36	Outros Serviços de Terceiros – Pessoa Física				6.000,00	6.000,00
3.3.90.39	Outros Serviços de Terceiros – Pessoa Jurídica				4.000,00	4.000,00
Total da Unidade Orçamentária				12.000,00	73.000,00	85.000,00

Unidade Orçamentária: 17003- DEPARTAMENTO DE ESPORTES

Código	Especificação	Não Orçamentária	Operação Especial	Projetos	Atividades	Total
27	Desporto e Lazer			6.000,00	65.000,00	71.000,00
27 812	Desporto Comunitário			6.000,00	65.000,00	71.000,00
27 812 2701	PROMOÇÃO DO DESPORTO E LAZER			6.000,00	65.000,00	71.000,00
27 812 2701 1.109	Aquisição de equipamentos, veículo, móveis e utensílios			6.000,00		6.000,00
4.4.90.52	Equipamentos e Material Permanente			6.000,00		6.000,00
27 812 2701 2.154	Subvenções sociais a entidades esportivas do Município				7.000,00	7.000,00
3.3.50.41	Contribuições				7.000,00	7.000,00
27 812 2701 2.155	Manutenção das ações do Departamento de Turismo e Esportes e Eventos				56.000,00	56.000,00
3.1.90.11	Vencimentos e Vantagens Fixas – Pessoal Civil				4.000,00	4.000,00
3.3.90.14	Diárias – Civil				6.000,00	6.000,00
3.3.90.30	Material de Consumo				1.000,00	1.000,00
3.3.90.36	Outros Serviços de Terceiros – Pessoa Física				14.000,00	14.000,00
3.3.90.39	Outros Serviços de Terceiros – Pessoa Jurídica				31.000,00	31.000,00
27 812 2701 2.156	Premiações em participação de competições				2.000,00	2.000,00
3.3.90.32	Material, Bem ou Serviço para Distribuição Gratuita				2.000,00	2.000,00
Total da Unidade Orçamentária				6.000,00	65.000,00	71.000,00

Unidade Orçamentária: 17004- DEPARTAMENTO DE TURISMO E EVENTOS

Código	Especificação	Não Orçamentária	Operação Especial	Projetos	Atividades	Total
13	Cultura			6.000,00	3.446.000,00	3.452.000,00
13 392	Difusão Cultural			6.000,00	3.446.000,00	3.452.000,00
13 392 1302	AÇÕES CULTURAIS			6.000,00	3.446.000,00	3.452.000,00
13 392 1302 1.60	Aquisição de veículos, móveis, máquinas e equipamentos diversos para unidade			6.000,00		6.000,00

Município de Bezerros



Usuário: Processamento de Dados

Chave de Autenticação
1305-1586-677

Página
21 / 33

Anexo 6 da Lei Nº 4.320/64 - Programa de Trabalho

Valores em R\$ - Período: Orçamento/2014

Unidade Orçamentária: 17004- DEPARTAMENTO DE TURISMO E EVENTOS

Código	Especificação	Não Orçamentária	Operação Especial	Projetos	Atividades	Total
	4.4.90.52 Equipamentos e Material Permanente			6.000,00		6.000,00
13 392 1302 2.114	Realização de festividades religiosas, profanas, cívicas, artísticas, manifestações culturais				3.260.000,00	3.260.000,00
	3.3.90.30 Material de Consumo				51.000,00	51.000,00
	3.3.90.36 Outros Serviços de Terceiros - Pessoa Física				409.000,00	409.000,00
	3.3.90.39 Outros Serviços de Terceiros - Pessoa Jurídica				2.800.000,00	2.800.000,00
13 392 1302 2.115	Manutenção e apoio as entidades e grupos culturais do município				7.000,00	7.000,00
	3.3.90.30 Material de Consumo				2.000,00	2.000,00
	3.3.90.36 Outros Serviços de Terceiros - Pessoa Física				3.000,00	3.000,00
	3.3.90.39 Outros Serviços de Terceiros - Pessoa Jurídica				2.000,00	2.000,00
13 392 1302 2.116	Contratação de serviços particulares de seguranças para festividades no município				100.000,00	100.000,00
	3.3.90.39 Outros Serviços de Terceiros - Pessoa Jurídica				100.000,00	100.000,00
13 392 1302 2.118	Premiações a blocos, troças e grupos artísticos "carnavalescos e outros eventos folclóricos"				79.000,00	79.000,00
	3.3.90.31 Premiações Culturais, Artísticas, Científicas, Desportivas e Outras				46.000,00	46.000,00
	3.3.90.32 Material, Bem ou Serviço para Distribuição Gratuita				6.000,00	6.000,00
	3.3.90.48 Outros Auxílios Financeiros a Pessoas Físicas				27.000,00	27.000,00
27	Desporto e Lazer				642.000,00	642.000,00
27 812	Desporto Comunitário				642.000,00	642.000,00
27 812 2701	PROMOÇÃO DO DESPORTO E LAZER				642.000,00	642.000,00
27 812 2701 2.155	Manutenção das ações do Departamento de Turismo e Esportes e Eventos				642.000,00	642.000,00
	3.1.90.11 Vendimentos e Vantagens Fixas - Pessoal Civil				74.000,00	74.000,00
	3.3.90.14 Diárias - Civil				16.000,00	16.000,00
	3.3.90.30 Material de Consumo				100.000,00	100.000,00
	3.3.90.36 Outros Serviços de Terceiros - Pessoa Física				392.000,00	392.000,00
	3.3.90.39 Outros Serviços de Terceiros - Pessoa Jurídica				60.000,00	60.000,00
Total da Unidade Orçamentária				6.000,00	4.088.000,00	4.094.000,00

Unidade Orçamentária: 22001- GABINETE DO SECRETÁRIO

Código	Especificação	Não Orçamentária	Operação Especial	Projetos	Atividades	Total
4	Administração			6.000,00	216.000,00	222.000,00
4 122	Administração Geral			6.000,00	216.000,00	222.000,00
4 122 417	GESTÃO DA SECRETARIA DE JUVENTUDE			6.000,00	216.000,00	222.000,00
4 122 417 1.23	Reequipamento da Administração: Aquisição de veículos, móveis, máquinas e equipamentos diversos			6.000,00		6.000,00
	4.4.90.52 Equipamentos e Material Permanente			6.000,00		6.000,00
4 122 417 2.39	Manutenção das atividades gerais da Secretaria de Juventude, Qualificação Profissional e Esportes bem como de suas unidades				213.000,00	213.000,00
	3.1.90.11 Vendimentos e Vantagens Fixas - Pessoal Civil				160.000,00	160.000,00
	3.3.90.14 Diárias - Civil				3.000,00	3.000,00
	3.3.90.30 Material de Consumo				3.000,00	3.000,00
	3.3.90.35 Serviços de Consultoria				1.000,00	1.000,00
	3.3.90.36 Outros Serviços de Terceiros - Pessoa Física				40.000,00	40.000,00
	3.3.90.39 Outros Serviços de Terceiros - Pessoa Jurídica				6.000,00	6.000,00
4 122 417 2.40	Apoio às ações do Conselho Municipal de Políticas Públicas da Juventude				3.000,00	3.000,00
	3.3.90.32 Material, Bem ou Serviço para Distribuição Gratuita				1.000,00	1.000,00

Município de Bezerros



Usuário: Processamento de Dados

Chave de Autenticação
1305-1586-677

Página
22 / 33

Anexo 6 da Lei Nº 4.320/64 - Programa de Trabalho

Valores em R\$ - Período: Orçamento/2014

Unidade Orçamentária: 22001-GABINETE DO SECRETÁRIO

Código	Especificação	Não Orçamentária	Operação Especial	Projetos	Atividades	Total
3.3.90.36	Outros Serviços de Terceiros - Pessoa Física				1.000,00	1.000,00
3.3.90.39	Outros Serviços de Terceiros - Pessoa Jurídica				1.000,00	1.000,00
Total da Unidade Orçamentária				6.000,00	216.000,00	222.000,00

Unidade Orçamentária: 23001-DEBETRANS - FUNDO MUNICIPAL DE TRÂNSITO

Código	Especificação	Não Orçamentária	Operação Especial	Projetos	Atividades	Total
4	Administração			12.000,00	20.000,00	32.000,00
4 122	Administração Geral			12.000,00	20.000,00	32.000,00
4 122 420	GESTÃO ADMINISTRATIVA DA SECRETARIA DE ADMINISTRAÇÃO			12.000,00	20.000,00	32.000,00
4 122 420 1.117	Aquisição de Equipamentos, Veículos, Móveis, Máquinas e Equipamentos de Segurança Para o Departamento de Trânsito			12.000,00		12.000,00
4.4.90.52	Equipamentos e Material Permanente			12.000,00		12.000,00
4 122 420 2.177	Manutenção da Atividade de Finalização e Gerenciamento do Trânsito Municipal				20.000,00	20.000,00
3.1.90.11	Vencimentos e Vantagens Fixas - Pessoal Civil				6.000,00	6.000,00
3.3.90.14	Diárias - Civil				2.000,00	2.000,00
3.3.90.30	Material de Consumo				2.000,00	2.000,00
3.3.90.39	Serviços de Consultoria				2.000,00	2.000,00
3.3.90.36	Outros Serviços de Terceiros - Pessoa Física				2.000,00	2.000,00
3.3.90.39	Outros Serviços de Terceiros - Pessoa Jurídica				2.000,00	2.000,00
3.3.90.92	Despesas de Exercícios Anteriores				2.000,00	2.000,00
3.3.90.93	Indenizações e Restituições				2.000,00	2.000,00
26	Transporte			10.000,00	190.000,00	200.000,00
26 122	Administração Geral			10.000,00	190.000,00	200.000,00
26 122 2601	MELHORIA DO TRÂNSITO / DEBETRANS			10.000,00	190.000,00	200.000,00
26 122 2601 1.105	Aquisição de veículos, móveis, máquinas e equipamentos diversos para o regular funcionamento do Departamento de Trânsito de Bezerros			10.000,00		10.000,00
4.4.90.52	Equipamentos e Material Permanente			10.000,00		10.000,00
26 122 2601 2.150	Manutenção das atividades do Departamento de Trânsito de Bezerros.				190.000,00	190.000,00
3.1.90.11	Vencimentos e Vantagens Fixas - Pessoal Civil				68.000,00	68.000,00
3.3.90.14	Diárias - Civil				1.000,00	1.000,00
3.3.90.30	Material de Consumo				6.000,00	6.000,00
3.3.90.36	Outros Serviços de Terceiros - Pessoa Física				67.000,00	67.000,00
3.3.90.39	Outros Serviços de Terceiros - Pessoa Jurídica				48.000,00	48.000,00
Total da Unidade Orçamentária				22.000,00	210.000,00	232.000,00
Total da Unidade Gestora				3.551.000,00	16.013.000,00	49.304.920,00

Unidade Gestora: 20003-Instituto de Previdência dos Servidores dos Bezerros - IPREBE

Unidade Orçamentária: 25001-Instituto de Previdência dos Servidores dos Bezerros - IPREBE

Código	Especificação	Não Orçamentária	Operação Especial	Projetos	Atividades	Total
4	Administração			140.000,00	758.320,00	898.320,00
4 122	Administração Geral			140.000,00	758.320,00	898.320,00
4 122 901	GESTÃO ADMINISTRATIVA DO RPPS			140.000,00	758.320,00	898.320,00
4 122 901 1.287	Execução de Obras, Aquisição de Imóveis, Móveis, Máquinas e Equipamentos Diversos			140.000,00		140.000,00
4.4.90.51	Obras e Instalações			10.000,00		10.000,00
4.4.90.52	Equipamentos e Material Permanente			30.000,00		30.000,00

Município de Bezerros



Usuário: Processamento de Dados

Chave de Autenticação
1305-1586-677

Página
23 / 33

Anexo 6 da Lei Nº 4.320/64 - Programa de Trabalho

Valores em R\$ - Período: Orçamento/2014

Unidade Orçamentária: 25001 - Instituto de Previdência dos Servidores dos Bezerros - IPREBE

Código	Especificação	Não Orçamentária	Operação Especial	Projetos	Atividades	Total
4 122 901 2.288	4.4.90.61 Aquisição de Imóveis			100.000,00		100.000,00
	Gestão Administrativa do RPPS				608.320,00	608.320,00
	3.1.90.11 Vencimentos e Vantagens Fixas - Pessoal Civil				200.000,00	200.000,00
	3.1.90.13 Obrigações Patronais				15.000,00	15.000,00
	3.1.91.13 Obrigações Patronais				25.000,00	25.000,00
	3.3.90.14 Diárias - Civil				40.000,00	40.000,00
	3.3.90.30 Material de Consumo				20.000,00	20.000,00
	3.3.90.33 Passagens e Despesas com Locomoção				20.000,00	20.000,00
	3.3.90.35 Serviços de Consultoria				100.000,00	100.000,00
	3.3.90.36 Outros Serviços de Terceiros - Pessoa Física				60.000,00	60.000,00
	3.3.90.39 Outros Serviços de Terceiros - Pessoa Jurídica				100.000,00	100.000,00
	3.3.90.47 Obrigações Tributárias e Contributivas				10.000,00	10.000,00
	3.3.90.92 Despesas de Exercícios Anteriores				18.320,00	18.320,00
4 122 901 2.289	Capacitação e Treinamento de Gestores do Fundo e do Conselho do RPPS				150.000,00	150.000,00
	3.3.90.14 Diárias - Civil				20.000,00	20.000,00
	3.3.90.33 Passagens e Despesas com Locomoção				25.000,00	25.000,00
	3.3.90.36 Outros Serviços de Terceiros - Pessoa Física				50.000,00	50.000,00
	3.3.90.39 Outros Serviços de Terceiros - Pessoa Jurídica				55.000,00	55.000,00
9	Previdência Social		61.680,00		6.460.000,00	6.521.680,00
9 272	Previdência do Regime Estatutário		61.680,00		6.460.000,00	6.521.680,00
9 272 902	MANUTENÇÃO DAS ATIVIDADES PREVIDENCIÁRIAS DO RPPS		61.680,00		6.460.000,00	6.521.680,00
9 272 902 0.2	Precatórios e Sentenças Judiciais		61.680,00			61.680,00
	3.1.90.91 Sentenças Judiciais		41.680,00			41.680,00
	3.3.90.91 Sentenças Judiciais		20.000,00			20.000,00
9 272 902 2.176	Indenizações e Restituições				20.000,00	20.000,00
	3.1.90.93 Indenizações e Restituições				10.000,00	10.000,00
	3.3.90.93 Indenizações e Restituições				10.000,00	10.000,00
9 272 902 2.290	Manutenção das Atividades Previdenciárias				6.440.000,00	6.440.000,00
	3.1.90.1 Aposentadorias do RPPS, Reserva Remunerada e Reformas dos Militares				5.000.000,00	5.000.000,00
	3.1.90.3 Pensões, exclusive do RGPS				1.000.000,00	1.000.000,00
	3.1.90.5 Outros Benefícios Previdenciários do RPPS				400.000,00	400.000,00
	3.1.90.92 Despesas de Exercícios Anteriores				40.000,00	40.000,00
Total da Unidade Orçamentária			61.680,00	140.000,00	7.218.320,00	7.420.000,00
Total da Unidade Gestora			61.680,00	140.000,00	7.218.320,00	7.420.000,00

Unidade Gestora: 20004 - Fundo Municipal de Saúde dos Bezerros

Unidade Orçamentária: 18001 - GABINETE DO SECRETÁRIO

Código	Especificação	Não Orçamentária	Operação Especial	Projetos	Atividades	Total
10	Saúde				412.000,00	412.000,00
10 122	Administração Geral				362.000,00	362.000,00
10 122 1001	GESTÃO DA SECRETARIA DE SAÚDE				130.000,00	130.000,00
10 122 1001 2.85	Manutenção das atividades gerais e de apoio administrativo às ações e serviços públicos de saúde				130.000,00	130.000,00
	3.3.90.30 Material de Consumo				110.000,00	110.000,00

Município de Bezerras



Usuário: Processamento de Dados

Chave de Autenticação
1305-1586-677

Página
24 / 33

Anexo 6 da Lei Nº 4.320/64 - Programa de Trabalho

Valores em R\$ - Período: Orçamento/2014

Unidade Orçamentária: 18001 - GABINETE DO SECRETÁRIO

Código	Especificação	Não Orçamentária	Operação Especial	Projetos	Atividades	Total
	3.3.90.36				10.000,00	10.000,00
	3.3.90.39				10.000,00	10.000,00
10 122 1006	GESTÃO ADMINISTRATIVA DA SAÚDE				232.000,00	232.000,00
10 122 1006 2.92	Gestão administrativa, qualificação da gestão do SUS				232.000,00	232.000,00
	3.3.90.35				18.000,00	18.000,00
	3.3.90.39				214.000,00	214.000,00
10 306	Alimentação e Nutrição				50.000,00	50.000,00
10 306 1001	GESTÃO DA SECRETARIA DE SAÚDE				50.000,00	50.000,00
10 306 1001 2.86	Manutenção do Serviço Materno Infantil				50.000,00	50.000,00
	3.3.90.32				50.000,00	50.000,00
Total da Unidade Orçamentária					412.000,00	412.000,00

Unidade Orçamentária: 18002 - FUNDO MUNICIPAL DE SAÚDE - FMS

Código	Especificação	Não Orçamentária	Operação Especial	Projetos	Atividades	Total
10	Saúde			734.000,00	23.730.080,00	24.464.080,00
10 122	Administração Geral			208.000,00	1.908.160,00	2.116.160,00
10 122 1006	GESTÃO ADMINISTRATIVA DA SAÚDE			208.000,00	1.765.160,00	1.973.160,00
10 122 1006 1.43	Execução de obras para a gestão da Saúde			119.000,00		119.000,00
	4.4.90.51			83.000,00		83.000,00
	4.4.90.61			36.000,00		36.000,00
10 122 1006 1.44	Aquisição de veículos, máquinas, móveis e equipamentos para a para saúde e qualificação da gestão do SUS			89.000,00		89.000,00
	4.4.90.52			89.000,00		89.000,00
10 122 1006 2.92	Gestão administrativa, qualificação da gestão do SUS				1.765.160,00	1.765.160,00
	3.1.90.4				400.000,00	400.000,00
	3.1.90.11				336.160,00	336.160,00
	3.1.90.13				74.000,00	74.000,00
	3.1.90.16				1.000,00	1.000,00
	3.1.90.92				10.000,00	10.000,00
	3.1.90.96				6.000,00	6.000,00
	3.1.91.13				204.000,00	204.000,00
	3.3.90.14				22.000,00	22.000,00
	3.3.90.30				303.000,00	303.000,00
	3.3.90.34				6.000,00	6.000,00
	3.3.90.36				222.000,00	222.000,00
	3.3.90.47				12.000,00	12.000,00
	3.3.90.92				19.000,00	19.000,00
	3.3.95.30				50.000,00	50.000,00
	3.3.95.36				50.000,00	50.000,00
	3.3.95.39				50.000,00	50.000,00
10 122 1007	CONSELHO MUNICIPAL DE SAÚDE				143.000,00	143.000,00
10 122 1007 2.93	Manutenção das atividades do Conselho Municipal de Saúde, inclusive capacitação dos conselheiros.				143.000,00	143.000,00
	3.3.71.70				12.000,00	12.000,00

Município de Bezerros



Usuário: Processamento de Dados

Chave de Autenticação
1305-1586-677

Página
25 / 33

Anexo 6 da Lei Nº 4.320/64 - Programa de Trabalho

Valores em R\$ - Período: Orçamento/2014

Unidade Orçamentária: 18002 - FUNDO MUNICIPAL DE SAÚDE - FMS

Código	Especificação	Não Orçamentária	Operação Especial	Projetos	Atividades	Total
	3.3.90.14				11.000,00	11.000,00
	3.3.90.30				48.000,00	48.000,00
	3.3.90.36				36.000,00	36.000,00
	3.3.90.39				36.000,00	36.000,00
10 301	Atenção Básica				8.272.920,00	8.272.920,00
10 301 1002	ATENÇÃO BÁSICA A SAÚDE DA POPULAÇÃO				8.272.920,00	8.272.920,00
10 301 1002 2.87	Manutenção das ações de atenção básica a saúde				8.272.920,00	8.272.920,00
	3.1.90.4				2.352.720,00	2.352.720,00
	3.1.90.11				2.315.000,00	2.315.000,00
	3.1.90.13				485.000,00	485.000,00
	3.1.90.16				165.000,00	165.000,00
	3.1.90.92				40.000,00	40.000,00
	3.1.91.13				548.000,00	548.000,00
	3.3.90.30				1.269.200,00	1.269.200,00
	3.3.90.32				24.000,00	24.000,00
	3.3.90.34				35.000,00	36.000,00
	3.3.90.36				779.000,00	779.000,00
	3.3.90.37				48.000,00	48.000,00
	3.3.90.39				157.000,00	157.000,00
	3.3.90.47				30.000,00	30.000,00
	3.3.90.92				24.000,00	24.000,00
10 302	Assistência Hospitalar e Ambulatorial			496.000,00	11.353.000,00	11.849.000,00
10 302 1002	ATENÇÃO BÁSICA A SAÚDE DA POPULAÇÃO			324.000,00		324.000,00
10 302 1002 1.37	Aquisição de veículos, máquinas, móveis e equipamentos para a atenção básica			218.000,00		218.000,00
	4.4.90.52			218.000,00		218.000,00
10 302 1002 1.113	Execução de obras para a atenção básica			106.000,00		106.000,00
	4.4.90.51			106.000,00		106.000,00
10 302 1003	ASSISTÊNCIA DE MÉDIA E ALTA COMPLEXIDADE HOSPITALAR E AMBULATORIAL			172.000,00	11.353.000,00	11.525.000,00
10 302 1003 1.38	Execução de obras para a assistência de média e alta complexidade			72.000,00		72.000,00
	4.4.90.51			72.000,00		72.000,00
10 302 1003 1.39	Aquisição de veículos, máquinas, móveis e equipamentos para a assistência de média e alta complexidade			50.000,00		50.000,00
	3.1.90.16			26.000,00		26.000,00
	4.4.90.52			24.000,00		24.000,00
10 302 1003 1.119	Implantação de Centro de Atenção Psicossocial			50.000,00		50.000,00
	4.4.90.52			50.000,00		50.000,00
10 302 1003 2.88	Manutenção das ações de assistência Hospitalar e Ambulatorial de média e alta complexidade				11.353.000,00	11.353.000,00
	3.1.90.4				2.450.000,00	2.450.000,00
	3.1.90.11				1.022.000,00	1.022.000,00
	3.1.90.13				701.000,00	701.000,00
	3.1.90.92				42.000,00	42.000,00
	3.1.91.13				272.000,00	272.000,00
	3.3.90.30				1.238.000,00	1.238.000,00

Município de Bezerros



Usuário: Processamento de Dados

Chave de Autenticação
1305-1586-677

Página
26 / 33

Anexo 6 da Lei Nº 4.320/64 - Programa de Trabalho

Valores em R\$ - Período: Orçamento/2014

Unidade Orçamentária: 18002-FUNDO MUNICIPAL DE SAÚDE - FMS

Código	Especificação	Não Orçamentária	Operação Especial	Projetos	Atividades	Total
	3.3.90.32				26.000,00	26.000,00
	3.3.90.34				4.000,00	4.000,00
	3.3.90.36				1.133.000,00	1.133.000,00
	3.3.90.37				36.000,00	36.000,00
	3.3.90.39				3.846.000,00	3.846.000,00
	3.3.90.47				24.000,00	24.000,00
	3.3.90.48				249.000,00	249.000,00
	3.3.90.92				310.000,00	310.000,00
10 303	Suporte Profilático e Terapêutico				1.012.000,00	1.012.000,00
10 303 1004	ASSISTÊNCIA FARMACÊUTICA				1.012.000,00	1.012.000,00
10 303 1004 2.89	Manutenção da Assistência Farmacêutica Básica				1.012.000,00	1.012.000,00
	3.1.90.4				119.000,00	119.000,00
	3.1.90.11				6.000,00	6.000,00
	3.1.90.13				11.000,00	11.000,00
	3.1.91.13				6.000,00	6.000,00
	3.3.90.14				6.000,00	6.000,00
	3.3.90.30				626.000,00	626.000,00
	3.3.90.32				203.000,00	203.000,00
	3.3.90.36				23.000,00	23.000,00
	3.3.90.39				6.000,00	6.000,00
	3.3.90.47				6.000,00	6.000,00
10 304	Vigilância Sanitária			16.000,00	140.000,00	156.000,00
10 304 1005	VIGILÂNCIA EM SAÚDE			16.000,00	140.000,00	156.000,00
10 304 1005 1.41	Execução de obras para a Vigilância em Saúde			2.000,00	2.000,00	2.000,00
	4.4.90.51				2.000,00	2.000,00
10 304 1005 1.42	Aquisição de veículos, máquinas, móveis e equipamentos para a Vigilância em Saúde			14.000,00		14.000,00
	4.4.90.52				14.000,00	14.000,00
10 304 1005 2.90	Manutenção das ações de Vigilância Sanitária				140.000,00	140.000,00
	3.1.90.4				47.000,00	47.000,00
	3.1.90.11				20.000,00	20.000,00
	3.1.90.13				5.000,00	5.000,00
	3.1.90.16				5.000,00	5.000,00
	3.1.90.92				3.000,00	3.000,00
	3.1.91.13				3.000,00	3.000,00
	3.3.90.30				21.000,00	21.000,00
	3.3.90.34				3.000,00	3.000,00
	3.3.90.36				20.000,00	20.000,00
	3.3.90.37				3.000,00	3.000,00
	3.3.90.39				7.000,00	7.000,00
	3.3.90.92				3.000,00	3.000,00
10 305	Vigilância Epidemiológica			14.000,00	1.044.000,00	1.058.000,00
10 305 1005	VIGILÂNCIA EM SAÚDE			14.000,00	1.044.000,00	1.058.000,00
10 305 1005 1.41	Execução de obras para a Vigilância em Saúde			6.000,00		6.000,00

Município de Bezerros



Usuário: Processamento de Dados

Chave de Autenticação
1305-1586-677

Página
27 / 33

Anexo 6 da Lei Nº 4.320/64 - Programa de Trabalho

Valores em R\$ - Período: Orçamento/2014

Unidade Orçamentária: 18002-FUNDO MUNICIPAL DE SAÚDE - FMS

Código	Especificação	Não Orçamentária	Operação Especial	Projetos	Atividades	Total
	4.4.90.51 Obras e Instalações			6.000,00		6.000,00
10 305 1005 1.42	Aquisição de veículos, máquinas, móveis e equipamentos para a Vigilância em Saúde			8.000,00		8.000,00
	4.4.90.52 Equipamentos e Material Permanente			8.000,00		8.000,00
10 305 1005 2.91	Manutenção das ações de Vigilância Epidemiológica e Ambulatorial				1.044.000,00	1.044.000,00
	3.1.90.4 Contratação por Tempo Determinado				182.000,00	182.000,00
	3.1.90.11 Vencimentos e Vantagens Fixas - Pessoal Civil				548.000,00	548.000,00
	3.1.90.13 Obrigações Patronais				146.000,00	146.000,00
	3.1.90.16 Outras Despesas Variáveis - Pessoal Civil				4.000,00	4.000,00
	3.1.90.92 Despesas de Exercícios Anteriores				2.000,00	2.000,00
	3.1.91.13 Obrigações Patronais				19.000,00	19.000,00
	3.3.90.30 Material de Consumo				27.000,00	27.000,00
	3.3.90.34 Outras Despesas de Pessoal decorrentes de Contratos de Terceirização				4.000,00	4.000,00
	3.3.90.36 Outros Serviços de Terceiros - Pessoa Física				90.000,00	90.000,00
	3.3.90.37 Locação de Mão-de-Obra				4.000,00	4.000,00
	3.3.90.39 Outros Serviços de Terceiros - Pessoa Jurídica				12.000,00	12.000,00
	3.3.90.47 Obrigações Tributárias e Contributivas				2.000,00	2.000,00
	3.3.90.92 Despesas de Exercícios Anteriores				4.000,00	4.000,00
28	Encargos Especiais		167.000,00			167.000,00
28 846	Outros Encargos Especiais		167.000,00			167.000,00
28 846 0	Operações Especiais		167.000,00			167.000,00
28 846 0 0.5	Indenizações e Restituição; Amortização de Dívidas por Contrato		167.000,00			167.000,00
	3.2.90.21 Juros sobre a Dívida por Contrato		12.000,00			12.000,00
	3.2.91.21 Juros sobre a Dívida por Contrato		15.000,00			15.000,00
	3.3.90.93 Indenizações e Restituições		36.000,00			36.000,00
	4.6.90.71 Principal da Dívida Contratual Resgatado		12.000,00			12.000,00
	4.6.91.71 Principal da Dívida Contratual Resgatado		92.000,00			92.000,00
Total da Unidade Orçamentária			167.000,00	734.000,00	23.730.080,00	24.631.080,00
Total da Unidade Gestora			167.000,00	734.000,00	24.142.080,00	25.043.080,00

Unidade Gestora: 20005-Fundo Municipal da Criança e do Adolescente dos Bezerros

Unidade Orçamentária: 21001-FUNDO MUNICIPAL DA CRIANÇA E ADOLESCENTE

Código	Especificação	Não Orçamentária	Operação Especial	Projetos	Atividades	Total
8	Assistência Social			50.000,00	248.000,00	298.000,00
8 243	Assistência à Criança e ao Adolescente			50.000,00	248.000,00	298.000,00
8 243 803	FORTALECIMENTO DA REDE DE PROTEÇÃO SOCIAL ESPECIAL				58.000,00	58.000,00
8 243 803 2.68	Serviço de Acolhimento a Crianças e Adolescentes e suas famílias em situação de Risco "PACSR"				58.000,00	58.000,00
	3.3.90.30 Material de Consumo				7.000,00	7.000,00
	3.3.90.32 Material, Bem ou Serviço para Distribuição Gratuita				7.000,00	7.000,00
	3.3.90.36 Outros Serviços de Terceiros - Pessoa Física				7.000,00	7.000,00
	3.3.90.39 Outros Serviços de Terceiros - Pessoa Jurídica				37.000,00	37.000,00
8 243 806	APOIO AOS CONSELHOS TUTELAR				56.000,00	56.000,00
8 243 806 2.74	Manutenção das atividades do Conselho Municipal dos Direitos da Criança e do Adolescente				56.000,00	56.000,00
	3.1.90.4 Contratação por Tempo Determinado				4.000,00	4.000,00

Município de Bezerros



Usuário: Processamento de Dados

Chave de Autenticação
1305-1586-677

Página
28 / 33

Anexo 6 da Lei Nº 4.320/64 - Programa de Trabalho

Valores em R\$ - Período: Orçamento/2014

Unidade Orçamentária: 21001 - FUNDO MUNICIPAL DA CRIANÇA E ADOLESCENTE

Código	Especificação	Não Orçamentária	Operação Especial	Projetos	Atividades	Total
3.1.90.11	Vencimentos e Vantagens Fixas – Pessoal Civil				18.000,00	18.000,00
3.3.90.14	Diárias – Civil				4.000,00	4.000,00
3.3.90.30	Material de Consumo				1.000,00	1.000,00
3.3.90.36	Outros Serviços de Terceiros – Pessoa Física				26.000,00	26.000,00
3.3.90.39	Outros Serviços de Terceiros – Pessoa Jurídica				3.000,00	3.000,00
8 243 809	GESTÃO DO FUNDO MUNICIPAL DO DIREITO DA CRIANÇA E ADOLESCENTE - FMDCA			50.000,00	134.000,00	184.000,00
8 243 809 1.111	Aquisição de móveis, máquinas e equipamentos esportivos diversos.			50.000,00		50.000,00
4.4.90.52	Equipamentos e Material Permanente			50.000,00		50.000,00
8 243 809 2.79	Manutenção da FMDCA – Fundo Municipal do Direito da Criança e Adolescente				134.000,00	134.000,00
3.1.90.4	Contratação por Tempo Determinado				7.000,00	7.000,00
3.1.90.11	Vencimentos e Vantagens Fixas – Pessoal Civil				78.000,00	78.000,00
3.1.90.13	Obrigações Patronais				9.000,00	9.000,00
3.1.91.13	Obrigações Patronais				2.000,00	2.000,00
3.3.90.14	Diárias – Civil				7.000,00	7.000,00
3.3.90.30	Material de Consumo				6.000,00	6.000,00
3.3.90.35	Serviços de Contabilidade				13.000,00	13.000,00
3.3.90.36	Outros Serviços de Terceiros – Pessoa Física				5.000,00	5.000,00
3.3.90.39	Outros Serviços de Terceiros – Pessoa Jurídica				6.000,00	6.000,00
3.3.90.47	Obrigações Tributárias e Contributivas				1.000,00	1.000,00
Total da Unidade Orçamentária				50.000,00	248.000,00	298.000,00
Total da Unidade Gestora				50.000,00	248.000,00	298.000,00

Unidade Gestora: 20006 - Fundo Municipal de Assistência Social dos Bezerros

Unidade Orçamentária: 19001 - GABINETE DO SECRETÁRIO

Código	Especificação	Não Orçamentária	Operação Especial	Projetos	Atividades	Total
8	Assistência Social			4.000,00	869.000,00	873.000,00
8 122	Administração Geral			4.000,00	869.000,00	873.000,00
8 122 801	GESTÃO DA SECRETARIA DE DESENVOLVIMENTO SOCIAL E DIREITOS HUMANOS			4.000,00	869.000,00	873.000,00
8 122 801 1.29	Reequipamento da Administração: Aquisição de móveis, máquinas e equipamentos diversos.			4.000,00		4.000,00
4.4.90.52	Equipamentos e Material Permanente			4.000,00		4.000,00
8 122 801 2.53	Manutenção das atividades gerais da Secretaria de Ação Social e da Cidadania e suas unidades				869.000,00	869.000,00
3.1.90.4	Contratação por Tempo Determinado				167.000,00	167.000,00
3.1.90.11	Vencimentos e Vantagens Fixas – Pessoal Civil				270.000,00	270.000,00
3.1.90.13	Obrigações Patronais				35.000,00	35.000,00
3.1.91.13	Obrigações Patronais				30.000,00	30.000,00
3.3.90.14	Diárias – Civil				14.000,00	14.000,00
3.3.90.30	Material de Consumo				48.000,00	48.000,00
3.3.90.36	Outros Serviços de Terceiros – Pessoa Física				232.000,00	232.000,00
3.3.90.39	Outros Serviços de Terceiros – Pessoa Jurídica				72.000,00	72.000,00
3.3.90.47	Obrigações Tributárias e Contributivas				1.000,00	1.000,00
Total da Unidade Orçamentária				4.000,00	869.000,00	873.000,00

Município de Bezerros



Usuário: Processamento de Dados

Chave de Autenticação
1305-1586-677

Página
29 / 33

Anexo 6 da Lei Nº 4.320/64 - Programa de Trabalho

Valores em R\$ - Período: Orçamento/2014

Unidade Orçamentária: 19002-DEPARTAMENTO DE AÇÃO SOCIAL E DA CIDADANIA

Código	Especificação	Não Orçamentária	Operação Especial	Projetos	Atividades	Total
8	Assistência Social			1.000,00	150.000,00	151.000,00
8 122	Administração Geral			1.000,00	147.000,00	148.000,00
8 122 801	GESTÃO DA SECRETARIA DE DESENVOLVIMENTO SOCIAL E DIREITOS HUMANOS				146.000,00	146.000,00
8 122 801 2.53	Manutenção das atividades gerais-da Secretaria de Ação Social e da Cidadania e suas unidades				146.000,00	146.000,00
3.1.90.11	Vendimentos e Vantagens Fixas - Pessoal Civil				140.000,00	140.000,00
3.3.90.14	Diárias - Civil				2.000,00	2.000,00
3.3.90.30	Material de Consumo				2.000,00	2.000,00
3.3.90.36	Outros Serviços de Terceiros - Pessoa Física				1.000,00	1.000,00
3.3.90.39	Outros Serviços de Terceiros - Pessoa Jurídica				1.000,00	1.000,00
8 122 804	GESTÃO DO SISTEMA ÚNICO DE ASSISTÊNCIA SOCIAL - SUAS				1.000,00	1.000,00
8 122 804 2.69	IGDSUAS - Índice de Gestão Descentralizada do Sistema Único de Assistência Social				1.000,00	1.000,00
3.3.90.14	Diárias - Civil				1.000,00	1.000,00
8 122 810	GESTÃO DO FUNDO MUNICIPAL DE ASSISTÊNCIA SOCIAL - FMAS			1.000,00		1.000,00
8 122 810 1.33	Reequipamento da Unidade, aquisição de móveis, veículos, máquinas e equipamentos diversos para unidade			1.000,00		1.000,00
4.4.90.52	Equipamentos e Material Permanente			1.000,00		1.000,00
8 244	Assistência Comunitária				3.000,00	3.000,00
8 244 807	APOIO A ENTIDADES SEM FINS LUCRATIVOS				1.000,00	1.000,00
8 244 807 2.77	Apoio as entidades sociais e sem fins lucrativos que atuam no município				1.000,00	1.000,00
3.3.50.43	Subvenções Sociais				1.000,00	1.000,00
8 244 808	PROGRAMA DE ENFRENTAMENTO A POBREZA				2.000,00	2.000,00
8 244 808 2.78	Manutenção do co-financiamento para aquisição de cestas básicas, enxovais, auxílio funeral, materiais de conforme legislação municipal				2.000,00	2.000,00
3.3.90.32	Material, Bem ou Serviço para Distribuição Gratuita				1.000,00	1.000,00
3.3.90.48	Outros Auxílios Financeiros a Pessoas Físicas				1.000,00	1.000,00
Total da Unidade Orçamentária				1.000,00	150.000,00	151.000,00

Unidade Orçamentária: 19003-DEPARTAMENTO DE AÇÃO COMUNITÁRIA

Código	Especificação	Não Orçamentária	Operação Especial	Projetos	Atividades	Total
8	Assistência Social			1.000,00	8.000,00	9.000,00
8 122	Administração Geral			1.000,00	8.000,00	9.000,00
8 122 804	GESTÃO DO SISTEMA ÚNICO DE ASSISTÊNCIA SOCIAL - SUAS			1.000,00	8.000,00	9.000,00
8 122 804 1.31	Reequipamento de unidade, aquisição de veículos, máquinas, móveis e equipamentos diversos para modernização da unidade			1.000,00		1.000,00
4.4.90.52	Equipamentos e Material Permanente			1.000,00		1.000,00
8 122 804 2.69	IGDSUAS - Índice de Gestão Descentralizada do Sistema Único de Assistência Social				8.000,00	8.000,00
3.1.90.11	Vendimentos e Vantagens Fixas - Pessoal Civil				5.000,00	5.000,00
3.3.90.30	Material de Consumo				1.000,00	1.000,00
3.3.90.36	Outros Serviços de Terceiros - Pessoa Física				1.000,00	1.000,00
3.3.90.39	Outros Serviços de Terceiros - Pessoa Jurídica				1.000,00	1.000,00
Total da Unidade Orçamentária				1.000,00	8.000,00	9.000,00

Unidade Orçamentária: 19004-FUNDO MUNICIPAL DE ASSISTÊNCIA SOCIAL

Código	Especificação	Não Orçamentária	Operação Especial	Projetos	Atividades	Total
8	Assistência Social			30.000,00	1.244.000,00	1.274.000,00

Município de Bezerros



Usuário: Processamento de Dados

Chave de Autenticação
1305-1586-677

Página
30 / 33

Anexo 6 da Lei Nº 4.320/64 - Programa de Trabalho

Valores em R\$ - Período: Orçamento/2014

Unidade Orçamentária: 19004 - FUNDO MUNICIPAL DE ASSISTÊNCIA SOCIAL

Código	Especificação	Não Orçamentária	Operação Especial	Projetos	Atividades	Total
8 122	Administração Geral			10.000,00	152.000,00	162.000,00
8 122 810	GESTÃO DO FUNDO MUNICIPAL DE ASSISTÊNCIA SOCIAL - FMAS			10.000,00	152.000,00	162.000,00
8 122 810 1.33	Reequipamento da Unidade, aquisição de móveis, veículos, máquinas e equipamentos diversos para unidade			10.000,00		10.000,00
	4.4.90.52 Equipamentos e Material Permanente			10.000,00		10.000,00
8 122 810 2.80	Manutenção da FMAS – Fundo Municipal de Assistência Social				152.000,00	152.000,00
	3.1.90.4 Contratação por Tempo Determinado				1.000,00	1.000,00
	3.1.90.11 Vencimentos e Vantagens Fixas – Pessoal Civil				1.000,00	1.000,00
	3.1.90.13 Obrigações Patronais				6.000,00	6.000,00
	3.1.91.13 Obrigações Patronais				6.000,00	6.000,00
	3.3.90.14 Diárias – Civil				2.000,00	2.000,00
	3.3.90.30 Material de Consumo				80.000,00	80.000,00
	3.3.90.36 Outros Serviços de Terceiros – Pessoa Física				55.000,00	55.000,00
	3.3.90.39 Outros Serviços de Terceiros – Pessoa Jurídica				1.000,00	1.000,00
8 241	Assistência ao Idoso				49.000,00	49.000,00
8 241 802	FORTALECIMENTO DA REDE DE PROTEÇÃO SOCIAL BÁSICA				49.000,00	49.000,00
8 241 802 2.60	Serviço de Proteção Social Básica no domicílio para pessoas com deficiência e idosas				49.000,00	49.000,00
	3.3.90.30 Material de Consumo				20.000,00	20.000,00
	3.3.90.36 Outros Serviços de Terceiros – Pessoa Física				22.000,00	22.000,00
	3.3.90.39 Outros Serviços de Terceiros – Pessoa Jurídica				7.000,00	7.000,00
8 242	Assistência ao Portador de Deficiência				266.000,00	266.000,00
8 242 802	FORTALECIMENTO DA REDE DE PROTEÇÃO SOCIAL BÁSICA				112.000,00	112.000,00
8 242 802 2.57	Serviços de convivência e fortalecimento de vínculo (Crianças e Adolescentes – PETI)				112.000,00	112.000,00
	3.3.90.30 Material de Consumo				20.000,00	20.000,00
	3.3.90.36 Outros Serviços de Terceiros – Pessoa Física				87.000,00	87.000,00
	3.3.90.39 Outros Serviços de Terceiros – Pessoa Jurídica				5.000,00	5.000,00
8 242 803	FORTALECIMENTO DA REDE DE PROTEÇÃO SOCIAL ESPECIAL				154.000,00	154.000,00
8 242 803 2.46	Cooperações Técnico-financeiras com entes federados "Consórcios"				6.000,00	6.000,00
	3.3.90.30 Material de Consumo				2.000,00	2.000,00
	3.3.90.32 Material, Bem ou Serviço para Distribuição Gratuita				1.000,00	1.000,00
	3.3.90.36 Outros Serviços de Terceiros – Pessoa Física				1.000,00	1.000,00
	3.3.90.39 Outros Serviços de Terceiros – Pessoa Jurídica				1.000,00	1.000,00
	3.3.90.48 Outros Auxílios Financeiros a Pessoas Físicas				1.000,00	1.000,00
8 242 803 2.64	Serviços de Proteção Social Especial para pessoas com deficiência e suas famílias				142.000,00	142.000,00
	3.3.90.30 Material de Consumo				50.000,00	50.000,00
	3.3.90.36 Outros Serviços de Terceiros – Pessoa Física				90.000,00	90.000,00
	3.3.90.39 Outros Serviços de Terceiros – Pessoa Jurídica				2.000,00	2.000,00
8 242 803 2.68	Serviço de Acolhimento a Crianças e Adolescentes e suas famílias em situação de Risco "PACSR"				6.000,00	6.000,00
	3.3.90.30 Material de Consumo				2.000,00	2.000,00
	3.3.90.36 Outros Serviços de Terceiros – Pessoa Física				2.000,00	2.000,00
	3.3.90.39 Outros Serviços de Terceiros – Pessoa Jurídica				2.000,00	2.000,00
8 243	Assistência à Criança e ao Adolescente			4.000,00	497.000,00	501.000,00
8 243 802	FORTALECIMENTO DA REDE DE PROTEÇÃO SOCIAL BÁSICA				325.000,00	325.000,00

Município de Bezerros



Usuário: Processamento de Dados

Chave de Autenticação
1305-1586-677

Página
31 / 33

Anexo 6 da Lei Nº 4.320/64 - Programa de Trabalho

Valores em R\$ - Período: Orçamento/2014

Unidade Orçamentária: 19004-FUNDO MUNICIPAL DE ASSISTÊNCIA SOCIAL

Código	Especificação	Não Orçamentária	Operação Especial	Projetos	Atividades	Total
8 243 802 2.57	Serviços de convivência e fortalecimento de vínculo (Crianças e Adolescentes – PETI)				128.000,00	128.000,00
	3.1.90.4 Contratação por Tempo Determinado				68.000,00	68.000,00
	3.1.90.11 Vencimentos e Vantagens Fixas – Pessoal Civil				55.000,00	55.000,00
	3.1.90.13 Obrigações Patronais				5.000,00	5.000,00
8 243 802 2.58	Serviços de convivência e fortalecimento de vínculo (Adolescentes e Jovens- PROJovem)				197.000,00	197.000,00
	3.1.90.4 Contratação por Tempo Determinado				60.000,00	60.000,00
	3.1.90.11 Vencimentos e Vantagens Fixas – Pessoal Civil				20.000,00	20.000,00
	3.3.90.30 Material de Consumo				31.000,00	31.000,00
	3.3.90.36 Outros Serviços de Terceiros – Pessoa Física				31.000,00	31.000,00
	3.3.90.39 Outros Serviços de Terceiros – Pessoa Jurídica				55.000,00	55.000,00
8 243 803	FORTALECIMENTO DA REDE DE PROTEÇÃO SOCIAL ESPECIAL				15.000,00	15.000,00
8 243 803 2.66	Manutenção das atividades vinculadas ao Programa de combate ao abuso e à exploração sexual de crianças e adolescentes				15.000,00	15.000,00
	3.3.90.30 Material de Consumo				3.000,00	3.000,00
	3.3.90.32 Material, Bem ou Serviço para Distribuição Gratuita				3.000,00	3.000,00
	3.3.90.33 Outros Serviços de Terceiros – Pessoa Física				3.000,00	3.000,00
	3.3.90.39 Outros Serviços de Terceiros – Pessoa Jurídica				3.000,00	3.000,00
	3.3.90.48 Outros Auxílios Financeiros a Pessoas Físicas				3.000,00	3.000,00
8 243 804	GESTÃO DO SISTEMA ÚNICO DE ASSISTÊNCIA SOCIAL - SUAS			4.000,00	124.000,00	128.000,00
8 243 804 1.31	Reequipamento de unidade, aquisição de veículos, máquinas, móveis e equipamentos diversos para modernização da unidade			4.000,00		4.000,00
	4.4.90.52 Equipamentos e Material Permanente			4.000,00		4.000,00
8 243 804 2.71	Gestão do cadastro bolsa família e cadastro único				124.000,00	124.000,00
	3.3.90.30 Material de Consumo				60.000,00	60.000,00
	3.3.90.36 Outros Serviços de Terceiros – Pessoa Física				59.000,00	59.000,00
	3.3.90.39 Outros Serviços de Terceiros – Pessoa Jurídica				5.000,00	5.000,00
8 243 807	APOIO A ENTIDADES SEM FINS LUCRATIVOS				20.000,00	20.000,00
8 243 807 2.77	Apoio as entidades sociais e sem fins lucrativos que atuam no município				20.000,00	20.000,00
	3.3.50.43 Subvenções Sociais				20.000,00	20.000,00
8 243 808	PROGRAMA DE ENFRENTAMENTO A POBREZA				13.000,00	13.000,00
8 243 808 2.78	Manutenção do co-financiamento para aquisição de cestas básicas, enxovais, auxílio funeral, materiais de conforme legislação municipal				12.000,00	12.000,00
	3.3.90.32 Material, Bem ou Serviço para Distribuição Gratuita				7.000,00	7.000,00
	3.3.90.36 Outros Serviços de Terceiros – Pessoa Física				2.000,00	2.000,00
	3.3.90.48 Outros Auxílios Financeiros a Pessoas Físicas				3.000,00	3.000,00
8 243 808 2.175	Assistência a Desabrigados por Fenômenos Climáticos				1.000,00	1.000,00
	3.3.90.30 Material de Consumo				1.000,00	1.000,00
8 244	Assistência Comunitária			16.000,00	280.000,00	296.000,00
8 244 802	FORTALECIMENTO DA REDE DE PROTEÇÃO SOCIAL BÁSICA				134.000,00	134.000,00
8 244 802 2.56	Serviço de Proteção e Atendimento Integral a Família – PAIF				134.000,00	134.000,00
	3.1.90.4 Contratação por Tempo Determinado				2.000,00	2.000,00
	3.3.90.30 Material de Consumo				4.000,00	4.000,00
	3.3.90.36 Outros Serviços de Terceiros – Pessoa Física				120.000,00	120.000,00
	3.3.90.39 Outros Serviços de Terceiros – Pessoa Jurídica				8.000,00	8.000,00

Município de Bezerras



Usuário: Processamento de Dados

Chave de Autenticação
1305-1586-677

Página
32 / 33

Anexo 6 da Lei Nº 4.320/64 - Programa de Trabalho

Valores em R\$ - Período: Orçamento/2014

Unidade Orçamentária: 19004 - FUNDO MUNICIPAL DE ASSISTÊNCIA SOCIAL

Código	Especificação	Não Orçamentária	Operação Especial	Projetos	Atividades	Total
8 244 803	FORTALECIMENTO DA REDE DE PROTEÇÃO SOCIAL ESPECIAL			16.000,00		156.000,00
8 244 803 1.90	Reequipamento das Unidades do CREAS-Centro de Referência Especializado de Assistência Social			16.000,00		16.000,00
4.4.90.52	Equipamentos e Material Permanente			16.000,00		16.000,00
8 244 803 2.63	CREAS- Centro de Referência Especializado de Assistência Social				140.000,00	140.000,00
3.1.90.4	Contratação por Tempo Determinado				30.000,00	30.000,00
3.1.90.11	Vencimentos e Vantagens Fixas - Pessoal Civil				20.000,00	20.000,00
3.3.90.30	Material de Consumo				65.000,00	65.000,00
3.3.90.36	Outros Serviços de Terceiros - Pessoa Física				22.000,00	22.000,00
3.3.90.39	Outros Serviços de Terceiros - Pessoa Jurídica				3.000,00	3.000,00
8 244 808	PROGRAMA DE ENFRENTAMENTO A POBREZA				6.000,00	6.000,00
8 244 808 2.175	Assistência a Desabrigados por Fenômenos Climáticos				6.000,00	6.000,00
3.3.90.32	Material, Bem ou Serviço para Distribuição Gratuita				2.000,00	2.000,00
3.3.90.36	Outros Serviços de Terceiros - Pessoa Física				3.000,00	3.000,00
3.3.90.39	Outros Serviços de Terceiros - Pessoa Jurídica				1.000,00	1.000,00
14 422	Direitos Individuais, Coletivos e Difusos			180.000,00	320.000,00	500.000,00
14 422 811	FORTALECIMENTO SÓCIO-POLÍTICO DAS MULHERES			130.000,00	200.000,00	330.000,00
14 422 811 1.34	Aquisição de equipamentos diversos, para implantação das ações do programa			30.000,00		30.000,00
4.4.90.52	Equipamentos e Material Permanente			30.000,00		30.000,00
14 422 811 1.36	Implantação da Casa de Acolhimento à Mulher			100.000,00		100.000,00
4.4.90.51	Obras e Instalações			100.000,00		100.000,00
14 422 811 2.81	Manutenção das atividades do programa de fortalecimento sócio-político das mulheres;				200.000,00	200.000,00
3.3.90.30	Material de Consumo				40.000,00	40.000,00
3.3.90.32	Material, Bem ou Serviço para Distribuição Gratuita				40.000,00	40.000,00
3.3.90.36	Outros Serviços de Terceiros - Pessoa Física				40.000,00	40.000,00
3.3.90.39	Outros Serviços de Terceiros - Pessoa Jurídica				40.000,00	40.000,00
3.3.90.48	Outros Auxílios Financeiros a Pessoas Físicas				40.000,00	40.000,00
14 422 812	ESTAÇÃO DA JUVENTUDE			50.000,00	120.000,00	170.000,00
14 422 812 1.35	Aquisição de móveis, máquinas e equipamentos			50.000,00		50.000,00
4.4.90.52	Equipamentos e Material Permanente			50.000,00		50.000,00
14 422 812 2.82	Manutenção das atividades vinculadas ao Programa Núcleo da Juventude				120.000,00	120.000,00
3.3.90.30	Material de Consumo				30.000,00	30.000,00
3.3.90.36	Outros Serviços de Terceiros - Pessoa Física				30.000,00	30.000,00
3.3.90.39	Outros Serviços de Terceiros - Pessoa Jurídica				30.000,00	30.000,00
3.3.90.48	Outros Auxílios Financeiros a Pessoas Físicas				30.000,00	30.000,00
Total da Unidade Orçamentária				210.000,00	1.564.000,00	1.774.000,00
Total da Unidade Gestora				216.000,00	2.591.000,00	2.807.000,00

Unidade Gestora: 20007 - Fundo Municipal de Assistência ao Idoso dos Bezerras

Unidade Orçamentária: 24001 - FUNDO MUNICIPAL DE ASSISTÊNCIA AO IDOSO

Código	Especificação	Não Orçamentária	Operação Especial	Projetos	Atividades	Total
8	Assistência Social			7.000,00	79.000,00	86.000,00
8 241	Assistência ao Idoso			7.000,00	79.000,00	86.000,00

Município de Bezerros



Usuário: Processamento de Dados
 Chave de Autenticação: 1305-1586-677
 Página: 33 / 33

Anexo 6 da Lei Nº 4.320/64 - Programa de Trabalho

Valores em R\$ - Período: Orçamento/2014

Unidade Orçamentária: 24001 - FUNDO MUNICIPAL DE ASSISTÊNCIA AO IDOSO

Código	Especificação	Não Orçamentária	Operação Especial	Projetos	Atividades	Total
8 241 814	GESTÃO DO FUNDO MUNICIPAL DE ASSISTÊNCIA AO IDOSO			7.000,00	79.000,00	86.000,00
8 241 814 1.89	Reequipar ações vinculado à feira, eventos e atividades rurais			7.000,00		7.000,00
4.4.90.52	Equipamentos e Material Permanente			7.000,00		7.000,00
8 241 814 2.174	Manutenção da FMAI – Fundo Municipal de Assistência Idoso				79.000,00	79.000,00
3.1.90.4	Contratação por Tempo Determinado				7.000,00	7.000,00
3.1.90.11	Vencimentos e Vantagens Fixas – Pessoal Civil				13.000,00	13.000,00
3.1.90.13	Obrigações Patronais				2.000,00	2.000,00
3.1.91.13	Obrigações Patronais				2.000,00	2.000,00
3.3.90.14	Diárias – Civil				2.000,00	2.000,00
3.3.90.30	Material de Consumo				12.000,00	12.000,00
3.3.90.36	Outros Serviços de Terceiros – Pessoa Física				26.000,00	26.000,00
3.3.90.39	Outros Serviços de Terceiros – Pessoa Jurídica				13.000,00	13.000,00
3.3.90.47	Obrigações Tributárias e Contributivas				2.000,00	2.000,00
Total da Unidade Orçamentária				7.000,00	79.000,00	86.000,00
Total da Unidade Gestora				7.000,00	79.000,00	86.000,00
TOTAL GERAL			3.779.680,00	17.160.000,00	83.583.320,00	104.523.000,00

Entidades Consolidadas: Prefeitura Municipal dos Bezerros, Instituto de Previdência dos Servidores dos Bezerros - IPREBE, Fundo Municipal de Saúde dos Bezerros, Fundo Municipal da Criança e do Adolescente dos Bezerros, Fundo Municipal de Assistência Social dos Bezerros, Fundo Municipal de Assistência ao Idoso dos Bezerros

Município de Bezerros



Usuário: Processamento de Dados Chave de Autenticação: 1599-0985-020 Página: 1 / 4

Anexo 7 da Lei Nº 4.320/64 - Programa de Trabalho de Governo - Demonstrativo de Funções, Subfunções e Programas por Projetos e Atividades

Valores em R\$ - Período: Orçamento/2014						
Código	Especificação	Não Orçamentária	Operação Especial	Projetos	Atividades	Total
1	Legislativa			110.000,00	2.680.000,00	2.790.000,00
1 31	Ação Legislativa			110.000,00	2.600.000,00	2.710.000,00
1 31 101	GESTÃO ADMINISTRATIVA DO PODER LEGISLATIVO			110.000,00	2.600.000,00	2.710.000,00
1 124	Controle Interno				80.000,00	80.000,00
1 124 101	GESTÃO ADMINISTRATIVA DO PODER LEGISLATIVO				80.000,00	80.000,00
2	Judiciária				12.000,00	12.000,00
2 62	Defesa do Interesse Público no Processo Judiciário				6.000,00	6.000,00
2 62 404	GESTÃO SUPERIOR DO MUNICÍPIO				6.000,00	6.000,00
2 122	Administração Geral				6.000,00	6.000,00
2 122 404	GESTÃO SUPERIOR DO MUNICÍPIO				6.000,00	6.000,00
4	Administração			3.309.000,00	7.131.320,00	10.440.320,00
4 122	Administração Geral			3.299.000,00	7.107.320,00	10.406.320,00
4 122 401	MODERNIZAÇÃO DO SISTEMA DE ARRECADAÇÃO " PMAT "			3.010.000,00	52.000,00	3.062.000,00
4 122 402	DIVULGAÇÃO INSTITUCIONAL				64.000,00	64.000,00
4 122 403	GESTÃO ADMINISTRATIVA DO PATRIMÔNIO MUNICIPAL			2.000,00	56.000,00	58.000,00
4 122 404	GESTÃO SUPERIOR DO MUNICÍPIO				1.386.000,00	1.386.000,00
4 122 406	AMPLIAÇÃO E PRESERVAÇÃO DO PATRIMÔNIO (GUARDA MUNICIPAL)			4.000,00	16.000,00	20.000,00
4 122 410	GESTÃO ADMINISTRATIVA DA SECRETARIA DA FAZENDA			47.000,00	2.110.000,00	2.157.000,00
4 122 413	GESTÃO DA PROCURADORIA MUNICIPAL			2.000,00	129.000,00	131.000,00
4 122 414	GESTÃO DA CONTROLADORIA GERAL			1.000,00	12.000,00	13.000,00
4 122 416	GESTÃO DA SECRETARIA DE TURISMO			12.000,00	451.000,00	463.000,00
4 122 417	GESTÃO DA SECRETARIA DE JUVENTUDE			6.000,00	216.000,00	222.000,00
4 122 420	GESTÃO ADMINISTRATIVA DA SECRETARIA DE ADMINISTRAÇÃO			57.000,00	1.056.000,00	1.113.000,00
4 122 421	GESTÃO ADMINISTRATIVA DA SECRETARIA DE AGRICULTURA E MEIO AMBIENTE			1.000,00	20.000,00	21.000,00
4 122 901	GESTÃO ADMINISTRATIVA DO RPPS			140.000,00	758.320,00	898.320,00
4 122 1501	GESTÃO ADMINISTRATIVA DA SECRETARIA DE INFRAESTRUTURA			17.000,00	416.000,00	433.000,00
4 122 2201	IMPLANTAÇÃO E AMPLIAÇÃO DE INFRAESTRUTURA INDUSTRIAL				57.000,00	57.000,00
4 128	Formação de Recursos Humanos				3.000,00	3.000,00
4 128 404	GESTÃO SUPERIOR DO MUNICÍPIO				3.000,00	3.000,00
4 131	Comunicação Social			10.000,00	21.000,00	31.000,00
4 131 402	DIVULGAÇÃO INSTITUCIONAL			10.000,00	21.000,00	31.000,00
6	Segurança Pública				40.000,00	40.000,00
6 182	Defesa Civil				40.000,00	40.000,00
6 182 420	GESTÃO ADMINISTRATIVA DA SECRETARIA DE ADMINISTRAÇÃO				40.000,00	40.000,00
8	Assistência Social			314.000,00	2.598.000,00	2.912.000,00
8 122	Administração Geral			16.000,00	1.176.000,00	1.192.000,00
8 122 801	GESTÃO DA SECRETARIA DE DESENVOLVIMENTO SOCIAL E DIREITOS HUMANOS			4.000,00	1.015.000,00	1.019.000,00
8 122 804	GESTÃO DO SISTEMA ÚNICO DE ASSISTÊNCIA SOCIAL - SUAS			1.000,00	9.000,00	10.000,00
8 122 810	GESTÃO DO FUNDO MUNICIPAL DE ASSISTÊNCIA SOCIAL - FMAS			11.000,00	152.000,00	163.000,00
8 241	Assistência ao Idoso			7.000,00	128.000,00	135.000,00
8 241 802	FORTALECIMENTO DA REDE DE PROTEÇÃO SOCIAL BÁSICA				49.000,00	49.000,00
8 241 814	GESTÃO DO FUNDO MUNICIPAL DE ASSISTÊNCIA AO IDOSO			7.000,00	79.000,00	86.000,00
8 242	Assistência ao Portador de Deficiência				266.000,00	266.000,00
8 242 802	FORTALECIMENTO DA REDE DE PROTEÇÃO SOCIAL BÁSICA				112.000,00	112.000,00
8 242 803	FORTALECIMENTO DA REDE DE PROTEÇÃO SOCIAL ESPECIAL				154.000,00	154.000,00
8 243	Assistência à Criança e ao Adolescente			275.000,00	745.000,00	1.020.000,00
8 243 802	FORTALECIMENTO DA REDE DE PROTEÇÃO SOCIAL BÁSICA				325.000,00	325.000,00
8 243 803	FORTALECIMENTO DA REDE DE PROTEÇÃO SOCIAL ESPECIAL				73.000,00	73.000,00

Município de Bezerros



Usuário: Processamento de Dados Chave de Autenticação: 1599-0985-020 Página: 2 / 4

Anexo 7 da Lei Nº 4.320/64 - Programa de Trabalho de Governo - Demonstrativo de Funções, Subfunções e Programas por Projetos e Atividades

Código	Especificação	Valores em R\$ - Período: Orçamento/2014				Total
		Não Orçamentária	Operação Especial	Projetos	Atividades	
8 243 804	GESTÃO DO SISTEMA ÚNICO DE ASSISTÊNCIA SOCIAL - SUAS			4.000,00	124.000,00	128.000,00
8 243 806	APOIO AOS CONSELHOS TUTELAR				56.000,00	56.000,00
8 243 807	APOIO A ENTIDADES SEM FINS LUCRATIVOS				20.000,00	20.000,00
8 243 808	PROGRAMA DE ENFRENTAMENTO A POBREZA				13.000,00	13.000,00
8 243 809	GESTÃO DO FUNDO MUNICIPAL DO DIREITO DA CRIANÇA E ADOLESCENTE - FMDCA			50.000,00	134.000,00	184.000,00
8 243 1209	PROINFÂNCIA			221.000,00		221.000,00
8 244	Assistência Comunitária			16.000,00	283.000,00	299.000,00
8 244 802	FORTALECIMENTO DA REDE DE PROTEÇÃO SOCIAL BÁSICA				134.000,00	134.000,00
8 244 803	FORTALECIMENTO DA REDE DE PROTEÇÃO SOCIAL ESPECIAL			16.000,00	140.000,00	156.000,00
8 244 807	APOIO A ENTIDADES SEM FINS LUCRATIVOS				1.000,00	1.000,00
8 244 808	PROGRAMA DE ENFRENTAMENTO A POBREZA				8.000,00	8.000,00
9	Previdência Social		61.680,00		6.830.000,00	6.891.680,00
9 31	Ação Legislativa				20.000,00	20.000,00
9 31 101	GESTÃO ADMINISTRATIVA DO PODER LEGISLATIVO				20.000,00	20.000,00
9 271	Previdência Básica				350.000,00	350.000,00
9 271 101	GESTÃO ADMINISTRATIVA DO PODER LEGISLATIVO				350.000,00	350.000,00
9 272	Previdência do Regime Estatutário		61.680,00		6.460.000,00	6.521.680,00
9 272 002	MANUTENÇÃO DAS ATIVIDADES PREVIDENCIÁRIAS DO RPPS		61.680,00		6.460.000,00	6.521.680,00
10	Saúde			734.000,00	24.142.080,00	24.876.080,00
10 122	Administração Geral			208.000,00	2.270.160,00	2.478.160,00
10 122 1001	GESTÃO DA SECRETARIA DE SAÚDE				130.000,00	130.000,00
10 122 1006	GESTÃO ADMINISTRATIVA DA SAÚDE			208.000,00	1.997.160,00	2.205.160,00
10 122 1007	CONSELHO MUNICIPAL DE SAÚDE				143.000,00	143.000,00
10 301	Atenção Básica				8.272.920,00	8.272.920,00
10 301 1002	ATENÇÃO BÁSICA A SAÚDE DA POPULAÇÃO				8.272.920,00	8.272.920,00
10 302	Assistência Hospitalar e Ambulatorial			496.000,00	11.353.000,00	11.849.000,00
10 302 1002	ATENÇÃO BÁSICA A SAÚDE DA POPULAÇÃO			324.000,00		324.000,00
10 302 1003	ASSISTÊNCIA DE MÉDIA E ALTA COMPLEXIDADE HOSPITALAR E AMBULATORIAL			172.000,00	11.353.000,00	11.525.000,00
10 303	Suporte Profilático e Terapêutico				1.012.000,00	1.012.000,00
10 303 1004	ASSISTÊNCIA FARMACÊUTICA				1.012.000,00	1.012.000,00
10 304	Vigilância Sanitária			16.000,00	140.000,00	156.000,00
10 304 1005	VIGILÂNCIA EM SAÚDE			16.000,00	140.000,00	156.000,00
10 305	Vigilância Epidemiológica			14.000,00	1.044.000,00	1.058.000,00
10 305 1005	VIGILÂNCIA EM SAÚDE			14.000,00	1.044.000,00	1.058.000,00
10 306	Alimentação e Nutrição				50.000,00	50.000,00
10 306 1001	GESTÃO DA SECRETARIA DE SAÚDE				50.000,00	50.000,00
12	Educação			3.370.000,00	29.460.360,00	32.830.360,00
12 306	Alimentação e Nutrição				783.000,00	783.000,00
12 306 1213	ALIMENTAÇÃO ESCOLAR				783.000,00	783.000,00
12 361	Ensino Fundamental			3.112.000,00	26.463.600,00	29.575.600,00
12 361 1201	GESTÃO ADMINISTRATIVA DA SECRETARIA DE EDUCAÇÃO E CULTURA E MANUTENÇÃO DAS ATIVIDADES-MEIO DA EDUCAÇÃO BÁSICA			117.000,00	1.592.000,00	1.709.000,00
12 361 1202	TRANSPORTE ESCOLAR DE QUALIDADE			1.035.000,00	1.805.000,00	2.840.000,00
12 361 1203	DINHEIRO DIRETO NA ESCOLA (PDDE)				12.000,00	12.000,00
12 361 1204	MODERNIZAÇÃO DA EDUCAÇÃO			1.690.000,00		1.690.000,00
12 361 1206	EDUCAÇÃO BÁSICA DE QUALIDADE			270.000,00	23.045.600,00	23.315.600,00
12 361 1208	ASSISTÊNCIA AO ESTUDANTE DA REDE MUNICIPAL DE ENSINO				9.000,00	9.000,00
12 364	Ensino Superior				4.000,00	4.000,00
12 364 1207	TRANSPORTE ESCOLAR UNIVERSITÁRIO				4.000,00	4.000,00

Município de Bezerros



Usuário: Processamento de Dados Chave de Autenticação: 1599-0985-020 Página: 3 / 4

Anexo 7 da Lei Nº 4.320/64 - Programa de Trabalho de Governo - Demonstrativo de Funções, Subfunções e Programas por Projetos e Atividades

Código	Especificação	Valores em R\$ - Período: Orçamento/2014				
		Não Orçamentária	Operação Especial	Projetos	Atividades	Total
12 365	Educação Infantil			248.000,00	1.304.760,00	1.552.760,00
12 365 1206	EDUCAÇÃO BÁSICA DE QUALIDADE				106.000,00	106.000,00
12 365 1209	PROINFÂNCIA			248.000,00	1.198.760,00	1.446.760,00
12 366	Educação de Jovens e Adultos				845.000,00	845.000,00
12 366 1206	EDUCAÇÃO BÁSICA DE QUALIDADE				845.000,00	845.000,00
12 367	Educação Especial			10.000,00	60.000,00	70.000,00
12 367 1205	EDUCAÇÃO ESPECIAL			10.000,00	60.000,00	70.000,00
13	Cultura			72.000,00	3.682.000,00	3.754.000,00
13 391	Patrimônio Histórico, Artístico e Arqueológico			12.000,00		12.000,00
13 391 1301	REVITALIZAÇÃO DO PATRIMÔNIO HISTÓRICO			12.000,00		12.000,00
13 392	Difusão Cultural			60.000,00	3.682.000,00	3.742.000,00
13 392 1301	REVITALIZAÇÃO DO PATRIMÔNIO HISTÓRICO				236.000,00	236.000,00
13 392 1302	AÇÕES CULTURAIS			48.000,00	3.446.000,00	3.494.000,00
13 392 1802	RECICLAGEM E TRATAMENTO DE RESÍDUOS SÓLIDOS			12.000,00		12.000,00
14	Direitos da Cidadania			180.000,00	320.000,00	500.000,00
14 422	Direitos Individuais, Coletivos e Difusos			180.000,00	320.000,00	500.000,00
14 422 811	FORTEALECIMENTO SÓCIO-POLÍTICO DAS MULHERES			130.000,00	200.000,00	330.000,00
14 422 812	ESTAÇÃO DA JUVENTUDE			50.000,00	120.000,00	170.000,00
15	Urbanismo			4.789.000,00	2.832.560,00	7.621.560,00
15 122	Administração Geral			73.000,00		73.000,00
15 122 1501	GESTÃO ADMINISTRATIVA DA SECRETARIA DE INFRAESTRUTURA			1.000,00		1.000,00
15 122 1504	INFRAESTRUTURA URBANA			72.000,00		72.000,00
15 451	Infra-Estrutura Urbana			161.000,00		161.000,00
15 451 1502	PRAÇA PARA TODOS			139.000,00		139.000,00
15 451 1504	INFRAESTRUTURA URBANA			22.000,00		22.000,00
15 452	Serviços Urbanos			4.555.000,00	2.832.560,00	7.387.560,00
15 452 1501	GESTÃO ADMINISTRATIVA DA SECRETARIA DE INFRAESTRUTURA			51.000,00	1.446.000,00	1.497.000,00
15 452 1502	PRAÇA PARA TODOS				92.000,00	92.000,00
15 452 1503	CIDADE LIMPA				1.235.560,00	1.235.560,00
15 452 1504	INFRAESTRUTURA URBANA			4.492.000,00		4.492.000,00
15 452 2501	ELETRIFICAÇÃO RURAL E ILUMINAÇÃO PÚBLICA			12.000,00	59.000,00	71.000,00
16	Habitação			683.000,00		683.000,00
16 481	Habitação Rural			683.000,00		683.000,00
16 481 1601	MINHA CASA EM BEZERROS			683.000,00		683.000,00
17	Saneamento			108.000,00		108.000,00
17 511	Saneamento Básico Rural			54.000,00		54.000,00
17 511 1701	SANEAMENTO URBANO			54.000,00		54.000,00
17 512	Saneamento Básico Urbano			54.000,00		54.000,00
17 512 1701	SANEAMENTO URBANO			54.000,00		54.000,00
18	Gestão Ambiental			2.416.000,00	220.000,00	2.636.000,00
18 451	Infra-Estrutura Urbana			119.000,00		119.000,00
18 451 1802	RECICLAGEM E TRATAMENTO DE RESÍDUOS SÓLIDOS			119.000,00		119.000,00
18 541	Preservação e Conservação Ambiental			1.266.000,00		1.266.000,00
18 541 1801	PRESERVAÇÃO E CONSERVAÇÃO AMBIENTAL			812.000,00		812.000,00
18 541 1802	RECICLAGEM E TRATAMENTO DE RESÍDUOS SÓLIDOS			454.000,00		454.000,00
18 543	Recuperação de Áreas Degradadas			1.031.000,00	220.000,00	1.251.000,00
18 543 1802	RECICLAGEM E TRATAMENTO DE RESÍDUOS SÓLIDOS			1.031.000,00	220.000,00	1.251.000,00
20	Agricultura			754.000,00	2.708.000,00	3.462.000,00

Município de Bezerros



Usuário: Processamento de Dados Chave de Autenticação: 1599-0985-020 Página: 4 / 4

Anexo 7 da Lei Nº 4.320/64 - Programa de Trabalho de Governo - Demonstrativo de Funções, Subfunções e Programas por Projetos e Atividades

Código	Especificação	Valores em R\$ - Período: Orçamento/2014				Total
		Não Orçamentária	Operação Especial	Projetos	Atividades	
20 605	Abastecimento			517.000,00	1.751.000,00	2.268.000,00
20 605 2006	ABASTECIMENTO DE QUALIDADE			517.000,00	1.751.000,00	2.268.000,00
20 606	Extensão Rural			237.000,00	957.000,00	1.194.000,00
20 606 421	GESTÃO ADMINISTRATIVA DA SECRETARIA DE AGRICULTURA E MEIO AMBIENTE				483.000,00	483.000,00
20 606 2001	APOIO AO DESENVOLVIMENTO DO SETOR AGROPECUÁRIO			205.000,00	469.000,00	674.000,00
20 606 2003	PRODUÇÃO E DISTRIBUIÇÃO DE SEMENTES E MUDAS			24.000,00	1.000,00	25.000,00
20 606 2004	EXPOSIÇÃO, FEIRAS E EVENTOS				3.000,00	3.000,00
20 606 2005	DESENVOLVIMENTO DE CAPRINO, BOVINO E OVINOCULTURA				1.000,00	1.000,00
20 606 2006	ABASTECIMENTO DE QUALIDADE			8.000,00		8.000,00
22	Indústria			24.000,00	16.000,00	40.000,00
22 122	Administração Geral			12.000,00		12.000,00
22 122 2201	IMPLANTAÇÃO E AMPLIAÇÃO DE INFRAESTRUTURA INDUSTRIAL			12.000,00		12.000,00
22 661	Promoção Industrial			12.000,00	16.000,00	28.000,00
22 661 2201	IMPLANTAÇÃO E AMPLIAÇÃO DE INFRAESTRUTURA INDUSTRIAL			12.000,00	16.000,00	28.000,00
23	Comércio e Serviços			12.000,00		12.000,00
23 363	Ensino Profissional			12.000,00		12.000,00
23 363 2303	REALIZAÇÃO DE CURSOS DE QUALIFICAÇÃO PROFISSIONAL			12.000,00		12.000,00
25	Energia			94.000,00		94.000,00
25 752	Energia Elétrica			94.000,00		94.000,00
25 752 2501	ELETRIFICAÇÃO RURAL E ILUMINAÇÃO PÚBLICA			94.000,00		94.000,00
26	Transporte			172.000,00	190.000,00	362.000,00
26 122	Administração Geral			10.000,00	190.000,00	200.000,00
26 122 2601	MELHORIA DO TRÂNSITO / DEBETRANS			10.000,00	190.000,00	200.000,00
26 783	Transporte Ferroviário			162.000,00		162.000,00
26 783 2602	RODOVIAS E ESTRADAS VICINAIS			162.000,00		162.000,00
27	Desporto e Lazer			19.000,00	707.000,00	726.000,00
27 812	Desporto Comunitário			19.000,00	707.000,00	726.000,00
27 812 2701	PROMOÇÃO DO DESPORTO E LAZER			19.000,00	707.000,00	726.000,00
28	Encargos Especiais		918.000,00		14.000,00	932.000,00
28 846	Outros Encargos Especiais		918.000,00		14.000,00	932.000,00
28 846 0	Operações Especiais		918.000,00			918.000,00
28 846 413	GESTÃO DA PROCURADORIA MUNICIPAL				14.000,00	14.000,00
99	Reserva de Contingência		2.800.000,00			2.800.000,00
99 999	Reserva de Contingência		2.800.000,00			2.800.000,00
99 999 0	Operações Especiais		2.800.000,00			2.800.000,00
Total				17.160.000,00	83.583.320,00	104.523.000,00
TOTAL GERAL				3.779.680,00	17.160.000,00	104.523.000,00

Entidades Consolidadas: Prefeitura Municipal dos Bezerros, Instituto de Previdência dos Servidores dos Bezerros - IPREBE, Fundo Municipal de Saúde dos Bezerros, Fundo Municipal da Criança e do Adolescente dos Bezerros, Fundo Municipal de Assistência Social dos Bezerros, Fundo Municipal de Assistência ao Idoso dos Bezerros

Município de Bezerros



Usuário: Processamento de Dados Chave de Autenticação: 1908-4632-393 Página: 1 / 4

Anexo 8 da Lei Nº 4.320/64 - Demonstrativo da Despesa por Funções, Subfunções e Programas, Conforme o Vínculo com os Recursos

Valores em R\$ - Período: Orçamento/2014				
Código	Especificação	Ordinário	Vinculado	Total
1	Legislativa	2.790.000,00		2.790.000,00
1 31	Ação Legislativa	2.710.000,00		2.710.000,00
1 31 101	GESTÃO ADMINISTRATIVA DO PODER LEGISLATIVO	2.710.000,00		2.710.000,00
1 124	Controle Interno	80.000,00		80.000,00
1 124 101	GESTÃO ADMINISTRATIVA DO PODER LEGISLATIVO	80.000,00		80.000,00
2	Judiciária	12.000,00		12.000,00
2 62	Defesa do Interesse Público no Processo Judiciário	6.000,00		6.000,00
2 62 404	GESTÃO SUPERIOR DO MUNICÍPIO	6.000,00		6.000,00
2 122	Administração Geral	6.000,00		6.000,00
2 122 404	GESTÃO SUPERIOR DO MUNICÍPIO	6.000,00		6.000,00
4	Administração	7.440.320,00	3.000.000,00	10.440.320,00
4 122	Administração Geral	7.406.320,00	3.000.000,00	10.406.320,00
4 122 401	MODERNIZAÇÃO DO SISTEMA DE ARRECADAÇÃO " PMAT "	62.000,00	3.000.000,00	3.062.000,00
4 122 402	DIVULGAÇÃO INSTITUCIONAL	64.000,00		64.000,00
4 122 403	GESTÃO ADMINISTRATIVA DO PATRIMÔNIO MUNICIPAL	58.000,00		58.000,00
4 122 404	GESTÃO SUPERIOR DO MUNICÍPIO	1.386.000,00		1.386.000,00
4 122 406	AMPLIAÇÃO E PRESERVAÇÃO DO PATRIMÔNIO (GUARDA MUNICIPAL)	20.000,00		20.000,00
4 122 410	GESTÃO ADMINISTRATIVA DA SECRETARIA DA FAZENDA	2.465.000,00		2.465.000,00
4 122 413	GESTÃO DA PROCURADORIA MUNICIPAL	131.000,00		131.000,00
4 122 414	GESTÃO DA CONTROLADORIA GERAL	13.000,00		13.000,00
4 122 416	GESTÃO DA SECRETARIA DE TURISMO	463.000,00		463.000,00
4 122 417	GESTÃO DA SECRETARIA DE JUVENTUDE	222.000,00		222.000,00
4 122 420	GESTÃO ADMINISTRATIVA DA SECRETARIA DE ADMINISTRAÇÃO	1.113.000,00		1.113.000,00
4 122 421	GESTÃO ADMINISTRATIVA DA SECRETARIA DE AGRICULTURA E MEIO AMBIENTE	21.000,00		21.000,00
4 122 901	GESTÃO ADMINISTRATIVA DO RPPS	898.320,00		898.320,00
4 122 1501	GESTÃO ADMINISTRATIVA DA SECRETARIA DE INFRAESTRUTURA	433.000,00		433.000,00
4 122 2201	IMPLANTAÇÃO E AMPLIAÇÃO DE INFRAESTRUTURA INDUSTRIAL	57.000,00		57.000,00
4 128	Formação de Recursos Humanos	3.000,00		3.000,00
4 128 404	GESTÃO SUPERIOR DO MUNICÍPIO	3.000,00		3.000,00
4 131	Comunicação Social	31.000,00		31.000,00
4 131 402	DIVULGAÇÃO INSTITUCIONAL	31.000,00		31.000,00
6	Segurança Pública	40.000,00		40.000,00
6 182	Defesa Civil	40.000,00		40.000,00
6 182 420	GESTÃO ADMINISTRATIVA DA SECRETARIA DE ADMINISTRAÇÃO	40.000,00		40.000,00
8	Assistência Social	1.920.000,00	992.000,00	2.912.000,00
8 122	Administração Geral	1.097.000,00	95.000,00	1.192.000,00
8 122 801	GESTÃO DA SECRETARIA DE DESENVOLVIMENTO SOCIAL E DIREITOS HUMANOS	1.019.000,00		1.019.000,00
8 122 804	GESTÃO DO SISTEMA ÚNICO DE ASSISTÊNCIA SOCIAL - SUAS	10.000,00		10.000,00
8 122 810	GESTÃO DO FUNDO MUNICIPAL DE ASSISTÊNCIA SOCIAL - FMAS	68.000,00	95.000,00	163.000,00
8 241	Assistência ao Idoso	100.000,00	35.000,00	135.000,00
8 241 802	FORTEALECIMENTO DA REDE DE PROTEÇÃO SOCIAL BÁSICA	14.000,00	35.000,00	49.000,00
8 241 814	GESTÃO DO FUNDO MUNICIPAL DE ASSISTÊNCIA AO IDOSO	86.000,00		86.000,00
8 242	Assistência ao Portador de Deficiência	74.000,00	192.000,00	266.000,00
8 242 802	FORTEALECIMENTO DA REDE DE PROTEÇÃO SOCIAL BÁSICA		112.000,00	112.000,00
8 242 803	FORTEALECIMENTO DA REDE DE PROTEÇÃO SOCIAL ESPECIAL	74.000,00	80.000,00	154.000,00
8 243	Assistência à Criança e ao Adolescente	590.000,00	430.000,00	1.020.000,00
8 243 802	FORTEALECIMENTO DA REDE DE PROTEÇÃO SOCIAL BÁSICA	145.000,00	180.000,00	325.000,00
8 243 803	FORTEALECIMENTO DA REDE DE PROTEÇÃO SOCIAL ESPECIAL	68.000,00	5.000,00	73.000,00

Município de Bezerros



Usuário: Processamento de Dados Chave de Autenticação: 1908-4632-393 Página: 2 / 4

Anexo 8 da Lei Nº 4.320/64 - Demonstrativo da Despesa por Funções, Subfunções e Programas, Conforme o Vínculo com os Recursos

Valores em R\$ - Período: Orçamento/2014

Código	Especificação	Ordinário	Vinculado	Total
8 243 804	GESTÃO DO SISTEMA ÚNICO DE ASSISTÊNCIA SOCIAL - SUAS	4.000,00	124.000,00	128.000,00
8 243 806	APOIO AOS CONSELHOS TUTELAR	56.000,00		56.000,00
8 243 807	APOIO A ENTIDADES SEM FINS LUCRATIVOS	20.000,00		20.000,00
8 243 808	PROGRAMA DE ENFRENTAMENTO A POBREZA	13.000,00		13.000,00
8 243 809	GESTÃO DO FUNDO MUNICIPAL DO DIREITO DA CRIANÇA E ADOLESCENTE - FMDCA	184.000,00		184.000,00
8 243 1209	PROINFÂNCIA	100.000,00	121.000,00	221.000,00
8 244	Assistência Comunitária	59.000,00	240.000,00	299.000,00
8 244 802	FORTALECIMENTO DA REDE DE PROTEÇÃO SOCIAL BÁSICA		134.000,00	134.000,00
8 244 803	FORTALECIMENTO DA REDE DE PROTEÇÃO SOCIAL ESPECIAL	50.000,00	106.000,00	156.000,00
8 244 807	APOIO A ENTIDADES SEM FINS LUCRATIVOS	1.000,00		1.000,00
8 244 808	PROGRAMA DE ENFRENTAMENTO A POBREZA	8.000,00		8.000,00
9	Previdência Social	370.000,00	6.521.680,00	6.891.680,00
9 31	Ação Legislativa	20.000,00		20.000,00
9 31 101	GESTÃO ADMINISTRATIVA DO PODER LEGISLATIVO	20.000,00		20.000,00
9 271	Previdência Básica	350.000,00		350.000,00
9 271 101	GESTÃO ADMINISTRATIVA DO PODER LEGISLATIVO	350.000,00		350.000,00
9 272	Previdência do Regime Estatutário		6.521.680,00	6.521.680,00
9 272 802	MANUTENÇÃO DAS ATIVIDADES PREVIDENCIÁRIAS DO RPPS		6.521.680,00	6.521.680,00
10	Saúde	6.754.080,00	18.122.000,00	24.876.080,00
10 122	Administração Geral	2.167.160,00	311.000,00	2.478.160,00
10 122 1001	GESTÃO DA SECRETARIA DE SAÚDE	130.000,00		130.000,00
10 122 1006	GESTÃO ADMINISTRATIVA DA SAÚDE	1.947.160,00	258.000,00	2.205.160,00
10 122 1007	CONSELHO MUNICIPAL DE SAÚDE	90.000,00	53.000,00	143.000,00
10 301	Atenção Básica	1.342.920,00	6.930.000,00	8.272.920,00
10 301 1002	ATENÇÃO BÁSICA A SAÚDE DA POPULAÇÃO	1.342.920,00	6.930.000,00	8.272.920,00
10 302	Assistência Hospitalar e Ambulatorial	2.423.000,00	9.426.000,00	11.849.000,00
10 302 1002	ATENÇÃO BÁSICA A SAÚDE DA POPULAÇÃO	18.000,00	306.000,00	324.000,00
10 302 1003	ASSISTÊNCIA DE MÉDIA E ALTA COMPLEXIDADE HOSPITALAR E AMBULATORIAL	2.405.000,00	9.120.000,00	11.525.000,00
10 303	Suporte Profilático e Terapêutico	412.000,00	600.000,00	1.012.000,00
10 303 1004	ASSISTÊNCIA FARMACÊUTICA	412.000,00	600.000,00	1.012.000,00
10 304	Vigilância Sanitária	78.000,00	78.000,00	156.000,00
10 304 1005	VIGILÂNCIA EM SAÚDE	78.000,00	78.000,00	156.000,00
10 305	Vigilância Epidemiológica	331.000,00	727.000,00	1.058.000,00
10 305 1005	VIGILÂNCIA EM SAÚDE	331.000,00	727.000,00	1.058.000,00
10 306	Alimentação e Nutrição	50.000,00	50.000,00	100.000,00
10 306 1001	GESTÃO DA SECRETARIA DE SAÚDE		50.000,00	50.000,00
12	Educação	7.596.360,00	25.234.000,00	32.830.360,00
12 306	Alimentação e Nutrição	32.000,00	751.000,00	783.000,00
12 306 1213	ALIMENTAÇÃO ESCOLAR	32.000,00	751.000,00	783.000,00
12 361	Ensino Fundamental	5.273.600,00	24.302.000,00	29.575.600,00
12 361 1201	GESTÃO ADMINISTRATIVA DA SECRETARIA DE EDUCAÇÃO E CULTURA E MANUTENÇÃO DAS ATIVIDADES-MEIO DA EDUCAÇÃO BÁSICA	1.657.000,00	52.000,00	1.709.000,00
12 361 1202	TRANSPORTE ESCOLAR DE QUALIDADE	1.801.000,00	1.039.000,00	2.840.000,00
12 361 1203	DINHEIRO DIRETO NA ESCOLA (PDDE)	12.000,00		12.000,00
12 361 1204	MODERNIZAÇÃO DA EDUCAÇÃO	856.000,00	834.000,00	1.690.000,00
12 361 1206	EDUCAÇÃO BÁSICA DE QUALIDADE	938.600,00	22.377.000,00	23.315.600,00
12 361 1208	ASSISTÊNCIA AO ESTUDANTE DA REDE MUNICIPAL DE ENSINO	9.000,00		9.000,00
12 364	Ensino Superior	4.000,00		4.000,00
12 364 1207	TRANSPORTE ESCOLAR UNIVERSITÁRIO	4.000,00		4.000,00

Município de Bezerros



Usuário: Processamento de Dados Chave de Autenticação: 1908-4632-393 Página: 3 / 4

Anexo 8 da Lei Nº 4.320/64 - Demonstrativo da Despesa por Funções, Subfunções e Programas, Conforme o Vínculo com os Recursos

Valores em R\$ - Período: Orçamento/2014

Código	Especificação	Ordinário	Vinculado	Total
12 365	Educação Infantil	1.410.760,00	142.000,00	1.552.760,00
12 365 1206	EDUCAÇÃO BÁSICA DE QUALIDADE		106.000,00	106.000,00
12 365 1209	PROINFÂNCIA	1.410.760,00	36.000,00	1.446.760,00
12 366	Educação de Jovens e Adultos	806.000,00	39.000,00	845.000,00
12 366 1206	EDUCAÇÃO BÁSICA DE QUALIDADE	806.000,00	39.000,00	845.000,00
12 367	Educação Especial	70.000,00		70.000,00
12 367 1205	EDUCAÇÃO ESPECIAL	70.000,00		70.000,00
13	Cultura	2.778.000,00	976.000,00	3.754.000,00
13 391	Patrimônio Histórico, Artístico e Arqueológico	12.000,00		12.000,00
13 391 1301	REVITALIZAÇÃO DO PATRIMÔNIO HISTÓRICO	12.000,00		12.000,00
13 392	Difusão Cultural	2.766.000,00	976.000,00	3.742.000,00
13 392 1301	REVITALIZAÇÃO DO PATRIMÔNIO HISTÓRICO	236.000,00		236.000,00
13 392 1302	AÇÕES CULTURAIS	2.518.000,00	976.000,00	3.494.000,00
13 392 1802	RECICLAGEM E TRATAMENTO DE RESÍDUOS SÓLIDOS	12.000,00		12.000,00
14	Direitos da Cidadania	245.000,00	255.000,00	500.000,00
14 422	Direitos Individuais, Coletivos e Difusos	245.000,00	255.000,00	500.000,00
14 422 811	FORTEALECIMENTO SÓCIO-POLÍTICO DAS MULHERES	165.000,00	165.000,00	330.000,00
14 422 012	ESTACÃO DA JUVENTUDE	80.000,00	90.000,00	170.000,00
15	Urbanismo	5.023.560,00	2.598.000,00	7.621.560,00
15 122	Administração Geral	73.000,00		73.000,00
15 122 1501	GESTÃO ADMINISTRATIVA DA SECRETARIA DE INFRAESTRUTURA	1.000,00		1.000,00
15 122 1504	INFRAESTRUTURA URBANA	72.000,00		72.000,00
15 451	Infra-Estrutura Urbana	82.000,00	79.000,00	161.000,00
15 451 1502	PRAÇA PARA TODOS	60.000,00	79.000,00	139.000,00
15 451 1504	INFRAESTRUTURA URBANA	22.000,00		22.000,00
15 452	Serviços Urbanos	4.868.560,00	2.519.000,00	7.387.560,00
15 452 1501	GESTÃO ADMINISTRATIVA DA SECRETARIA DE INFRAESTRUTURA	1.458.000,00	39.000,00	1.497.000,00
15 452 1502	PRAÇA PARA TODOS	92.000,00		92.000,00
15 452 1503	CIDADE LIMPA	1.235.560,00		1.235.560,00
15 452 1504	INFRAESTRUTURA URBANA	2.012.000,00	2.480.000,00	4.492.000,00
15 452 2501	ELETRIFICAÇÃO RURAL E ILUMINAÇÃO PÚBLICA	71.000,00		71.000,00
16	Habitação	83.000,00	600.000,00	683.000,00
16 481	Habitação Rural	83.000,00	600.000,00	683.000,00
16 481 1601	MINHA CASA EM BEZERROS	83.000,00	600.000,00	683.000,00
17	Saneamento	108.000,00		108.000,00
17 511	Saneamento Básico Rural	54.000,00		54.000,00
17 511 1701	SANEAMENTO URBANO	54.000,00		54.000,00
17 512	Saneamento Básico Urbano	54.000,00		54.000,00
17 512 1701	SANEAMENTO URBANO	54.000,00		54.000,00
18	Gestão Ambiental	462.000,00	2.174.000,00	2.636.000,00
18 451	Infra-Estrutura Urbana	119.000,00		119.000,00
18 451 1802	RECICLAGEM E TRATAMENTO DE RESÍDUOS SÓLIDOS	119.000,00		119.000,00
18 541	Preservação e Conservação Ambiental	42.000,00	1.224.000,00	1.266.000,00
18 541 1801	PRESERVAÇÃO E CONSERVAÇÃO AMBIENTAL	12.000,00	800.000,00	812.000,00
18 541 1802	RECICLAGEM E TRATAMENTO DE RESÍDUOS SÓLIDOS	30.000,00	424.000,00	454.000,00
18 543	Recuperação de Áreas Degradadas	301.000,00	950.000,00	1.251.000,00
18 543 1802	RECICLAGEM E TRATAMENTO DE RESÍDUOS SÓLIDOS	301.000,00	950.000,00	1.251.000,00
20	Agricultura	2.616.000,00	846.000,00	3.462.000,00

Município de Bezerros



Usuário: Processamento de Dados Chave de Autenticação: 1908-4632-393 Página: 4 / 4

Anexo 8 da Lei Nº 4.320/64 - Demonstrativo da Despesa por Funções, Subfunções e Programas, Conforme o Vínculo com os Recursos

Valores em R\$ - Período: Orçamento/2014

Código	Especificação	Ordinário	Vinculado	Total
20 605	Abastecimento	1.763.000,00	505.000,00	2.268.000,00
20 605 2006	ABASTECIMENTO DE QUALIDADE	1.763.000,00	505.000,00	2.268.000,00
20 606	Extensão Rural	853.000,00	341.000,00	1.194.000,00
20 606 421	GESTÃO ADMINISTRATIVA DA SECRETARIA DE AGRICULTURA E MEIO AMBIENTE	483.000,00		483.000,00
20 606 2001	APOIO AO DESENVOLVIMENTO DO SETOR AGROPECUÁRIO	350.000,00	324.000,00	674.000,00
20 606 2003	PRODUÇÃO E DISTRIBUIÇÃO DE SEMENTES E MUDAS	13.000,00	12.000,00	25.000,00
20 606 2004	EXPOSIÇÃO, FEIRAS E EVENTOS	3.000,00		3.000,00
20 606 2005	DESENVOLVIMENTO DE CAPRINO, BOVINO E OVINO CULTURA	1.000,00		1.000,00
20 606 2006	ABASTECIMENTO DE QUALIDADE	3.000,00	5.000,00	8.000,00
22	Indústria	40.000,00		40.000,00
22 122	Administração Geral	12.000,00		12.000,00
22 122 2201	IMPLANTAÇÃO E AMPLIAÇÃO DE INFRAESTRUTURA INDUSTRIAL	12.000,00		12.000,00
22 661	Promoção Industrial	28.000,00		28.000,00
22 661 2201	IMPLANTAÇÃO E AMPLIAÇÃO DE INFRAESTRUTURA INDUSTRIAL	28.000,00		28.000,00
23	Comércio e Serviços	12.000,00		12.000,00
23 363	Ensino Profissional	12.000,00		12.000,00
23 363 2303	REALIZAÇÃO DE CURSOS DE QUALIFICAÇÃO PROFISSIONAL	12.000,00		12.000,00
25	Energia	12.000,00	82.000,00	94.000,00
25 752	Energia Elétrica	12.000,00	82.000,00	94.000,00
25 752 2501	ELETRIFICAÇÃO RURAL E ILUMINAÇÃO PÚBLICA	12.000,00	82.000,00	94.000,00
26	Transporte	207.000,00	155.000,00	362.000,00
26 122	Administração Geral	200.000,00		200.000,00
26 122 2601	MELHORIA DO TRÂNSITO / DEBETRANS	200.000,00		200.000,00
26 783	Transporte Ferroviário	7.000,00	155.000,00	162.000,00
26 783 2602	RODOVIAS E ESTRADAS VICINAIS	7.000,00	155.000,00	162.000,00
27	Desporto e Lazer	714.000,00	12.000,00	726.000,00
27 812	Desporto Comunitário	714.000,00	12.000,00	726.000,00
27 812 2701	PROMOÇÃO DO DESPORTO E LAZER	714.000,00	12.000,00	726.000,00
28	Encargos Especiais	777.000,00	155.000,00	932.000,00
28 846	Outros Encargos Especiais	777.000,00	155.000,00	932.000,00
28 846 0	Operações Especiais	763.000,00	155.000,00	918.000,00
28 846 413	GESTÃO DA PROCURADORIA MUNICIPAL	14.000,00		14.000,00
99	Reserva de Contingência	2.800.000,00		2.800.000,00
99 999	Reserva de Contingência	2.800.000,00		2.800.000,00
99 999 0	Operações Especiais	2.800.000,00		2.800.000,00
Total		42.800.320,00	61.722.680,00	104.523.000,00
TOTAL GERAL		42.800.320,00	61.722.680,00	104.523.000,00

Entidades Consolidadas: Prefeitura Municipal dos Bezerros, Instituto de Previdência dos Servidores dos Bezerros - IPREBE, Fundo Municipal de Saúde dos Bezerros, Fundo Municipal da Criança e do Adolescente dos Bezerros, Fundo Municipal de Assistência Social dos Bezerros, Fundo Municipal de Assistência ao Idoso dos Bezerros

Município de Bezerros



Usuário: Processamento de Dados Chave de Autenticação: 1475-6729-426 Página: 1 / 12

Anexo 9 da Lei Nº 4.320/64 - Demonstrativo da Despesa por Órgãos e Funções

Valores em R\$ - Período: Orçamento/2014

Orgão Unidade Orçamentária	Legislativa	Judiciária	Essencial à Justiça	Administração	Defesa Nacional
1000 - PODER LEGISLATIVO	2.790.000,00				
1001 - CORPO DELIBERATIVO E SECRETARIA DA CÂMARA	2.790.000,00				
10000 - SECRETARIA DE FINANÇAS				5.527.000,00	
10001 - DEPARTAMENTO DE ADMINISTRAÇÃO FINANCEIRA				4.841.000,00	
10002 - DEPARTAMENTO DE ADMINISTRAÇÃO TRIBUTÁRIA				686.000,00	
11000 - GABINETE DO PREFEITO				1.209.000,00	
11001 - SECRETARIA DO GOVERNO MUNICIPAL		12.000,00		1.196.000,00	
11002 - CONTROLADORIA GERAL		12.000,00		13.000,00	
12000 - PROCURADORIA MUNICIPAL				131.000,00	
12001 - PROCURADORIA MUNICIPAL				131.000,00	
13000 - SECRETARIA DE ADMINISTRAÇÃO				1.447.000,00	
13001 - GABINETE DO SECRETÁRIO				154.000,00	
13002 - DEPARTAMENTO DE ADMINISTRAÇÃO GERAL				947.000,00	
13003 - DEPARTAMENTO DE RECURSOS HUMANOS				288.000,00	
13004 - DEPARTAMENTO DE MATERIAL E PATRIMÔNIO				58.000,00	
13006 - DEPARTAMENTO DE ADMINISTRAÇÃO FINANCEIRA					
14000 - SECRETARIA MUNICIPAL DE AGRICULTURA E MEIO AMBIENTE				21.000,00	
14001 - GABINETE DO SECRETÁRIO					
14002 - DIRETORIA DE AGRICULTURA					
14003 - DIRETORIA DE MEIO AMBIENTE				21.000,00	
15000 - SECRETARIA DE EDUCAÇÃO E CULTURA					
15001 - GABINETE DO SECRETÁRIO					
15002 - DEPARTAMENTO DE ESTUDOS E PROJETOS					
15003 - DEPARTAMENTO DE DESENVOLVIMENTO EDUCACIONAL					
15004 - DEPARTAMENTO DE ADMINISTRAÇÃO DA UNIDADE					
15005 - DEPARTAMENTO DE CULTURA					
15006 - FUNDEB					
16000 - SECRETARIA DE INFRA-ESTRUTURA E SERVIÇOS URBANOS				433.000,00	
16001 - GABINETE DO SECRETÁRIO				421.000,00	
16002 - DEPARTAMENTO DE SERVIÇOS URBANOS					
16003 - DEPARTAMENTO DE INFRA-ESTRUTURA				12.000,00	
16004 - DEPARTAMENTO DE TRANSPORTE					
17000 - SECRETARIA DE TURISMO E ESPORTES				520.000,00	
17001 - GABINETE DO SECRETÁRIO				463.000,00	
17002 - DEPARTAMENTO DE INDÚSTRIA E COMÉRCIO				57.000,00	
17003 - DEPARTAMENTO DE ESPORTES					
17004 - DEPARTAMENTO DE TURISMO E EVENTOS					
18000 - SECRETARIA DE SAÚDE					
18001 - GABINETE DO SECRETÁRIO					
18002 - FUNDO MUNICIPAL DE SAÚDE - FMS					
19000 - SECRETARIA DE AÇÃO SOCIAL E DA CIDADANIA					
19001 - GABINETE DO SECRETÁRIO					
19002 - DEPARTAMENTO DE AÇÃO SOCIAL E DA CIDADANIA					
19003 - DEPARTAMENTO DE AÇÃO COMUNITÁRIA					
19004 - FUNDO MUNICIPAL DE ASSISTÊNCIA SOCIAL					
21000 - FUNDO MUNICIPAL DA CRIANÇA E ADOLESCENTE					
21001 - FUNDO MUNICIPAL DA CRIANÇA E ADOLESCENTE					
22000 - SECRETARIA MUNICIPAL DE JUVENTUDE				222.000,00	

Município de Bezerros



Usuário: Processamento de Dados

Chave de Autenticação
1475-6729-426

Página
2 / 12

Anexo 9 da Lei Nº 4.320/64 - Demonstrativo da Despesa por Órgãos e Funções

				Valores em R\$ - Período: Orçamento/2014
22001 - GABINETE DO SECRETÁRIO				222.000,00
23000 - DEBETRANS - FUNDO MUNICIPAL DO TRÂNSITO				32.000,00
23001 - DEBETRANS - FUNDO MUNICIPAL DE TRÂNSITO				32.000,00
24000 - FUNDO MUNICIPAL DE ASSISTÊNCIA AO IDOSO				
24001 - FUNDO MUNICIPAL DE ASSISTÊNCIA AO IDOSO				
25000 - Instituto de Previdência dos Servidores dos Bezerros - IPREBE				898.320,00
25001 - Instituto de Previdência dos Servidores dos Bezerros - IPREBE				898.320,00
Total	2.790.000,00	12.000,00		10.440.320,00

Município de Bezerros



Usuário: Processamento de Dados

Chave de Autenticação
1475-6729-426

Página
3 / 12

Anexo 9 da Lei Nº 4.320/64 - Demonstrativo da Despesa por Órgãos e Funções

Valores em R\$ - Período: Orçamento/2014

Órgão Unidade Orçamentária	Segurança Pública	Relações Exteriores	Assistência Social	Previdência Social	Saúde
1000 - PODER LEGISLATIVO				370.000,00	
1001 - CORPO DELIBERATIVO E SECRETARIA DA CÂMARA				370.000,00	
10000 - SECRETARIA DE FINANÇAS					
10001 - DEPARTAMENTO DE ADMINISTRAÇÃO FINANCEIRA					
10002 - DEPARTAMENTO DE ADMINISTRAÇÃO TRIBUTÁRIA					
11000 - GABINETE DO PREFEITO					
11001 - SECRETARIA DO GOVERNO MUNICIPAL					
11002 - CONTROLADORIA GERAL					
12000 - PROCURADORIA MUNICIPAL					
12001 - PROCURADORIA MUNICIPAL					
13000 - SECRETARIA DE ADMINISTRAÇÃO	40.000,00				
13001 - GABINETE DO SECRETÁRIO					
13002 - DEPARTAMENTO DE ADMINISTRAÇÃO GERAL	40.000,00				
13003 - DEPARTAMENTO DE RECURSOS HUMANOS					
13004 - DEPARTAMENTO DE MATERIAL E PATRIMÔNIO					
13006 - DEPARTAMENTO DE ADMINISTRAÇÃO FINANCEIRA					
14000 - SECRETARIA MUNICIPAL DE AGRICULTURA E MEIO AMBIENTE					
14001 - GABINETE DO SECRETÁRIO					
14002 - DIRETORIA DE AGRICULTURA					
14003 - DIRETORIA DE MEIO AMBIENTE					
15000 - SECRETARIA DE EDUCAÇÃO E CULTURA					
15001 - GABINETE DO SECRETÁRIO					
15002 - DEPARTAMENTO DE ESTUDOS E PROJETOS					
15003 - DEPARTAMENTO DE DESENVOLVIMENTO EDUCACIONAL					
15004 - DEPARTAMENTO DE ADMINISTRAÇÃO DA UNIDADE					
15005 - DEPARTAMENTO DE CULTURA					
15006 - FUNDEB					
16000 - SECRETARIA DE INFRA-ESTRUTURA E SERVIÇOS URBANOS			221.000,00		
16001 - GABINETE DO SECRETÁRIO					
16002 - DEPARTAMENTO DE SERVIÇOS URBANOS					
16003 - DEPARTAMENTO DE INFRA-ESTRUTURA				221.000,00	
16004 - DEPARTAMENTO DE TRANSPORTE					
17000 - SECRETARIA DE TURISMO E ESPORTES					
17001 - GABINETE DO SECRETÁRIO					
17002 - DEPARTAMENTO DE INDÚSTRIA E COMÉRCIO					
17003 - DEPARTAMENTO DE ESPORTES					
17004 - DEPARTAMENTO DE TURISMO E EVENTOS					
18000 - SECRETARIA DE SAÚDE					24.876.080,00
18001 - GABINETE DO SECRETÁRIO					412.000,00
18002 - FUNDO MUNICIPAL DE SAÚDE - FMS					24.464.080,00
19000 - SECRETARIA DE AÇÃO SOCIAL E DA CIDADANIA			2.307.000,00		
19001 - GABINETE DO SECRETÁRIO			873.000,00		
19002 - DEPARTAMENTO DE AÇÃO SOCIAL E DA CIDADANIA			151.000,00		
19003 - DEPARTAMENTO DE AÇÃO COMUNITÁRIA			9.000,00		
19004 - FUNDO MUNICIPAL DE ASSISTÊNCIA SOCIAL			1.274.000,00		
21000 - FUNDO MUNICIPAL DA CRIANÇA E ADOLESCENTE			298.000,00		
21001 - FUNDO MUNICIPAL DA CRIANÇA E ADOLESCENTE			298.000,00		
22000 - SECRETARIA MUNICIPAL DE JUVENTUDE					

Município de Bezerros



Usuário: Processamento de Dados

Chave de Autenticação
1475-6729-426

Página
4 / 12

Anexo 9 da Lei Nº 4.320/64 - Demonstrativo da Despesa por Órgãos e Funções

Valores em R\$ - Período: Orçamento/2014

22001 - GABINETE DO SECRETÁRIO					
23000 - DEBETRANS - FUNDO MUNICIPAL DO TRÂNSITO					
23001 - DEBETRANS - FUNDO MUNICIPAL DE TRÂNSITO					
24000 - FUNDO MUNICIPAL DE ASSISTÊNCIA AO IDOSO			86.000,00		
24001 - FUNDO MUNICIPAL DE ASSISTÊNCIA AO IDOSO			86.000,00		
25000 - Instituto de Previdência dos Servidores dos Bezerros - IPREBE				6.521.680,00	
25001 - Instituto de Previdência dos Servidores dos Bezerros - IPREBE				6.521.680,00	
Total	40.000,00		2.912.000,00	6.891.680,00	24.876.080,00

Município de Bezerros



Usuário: Processamento de Dados

Chave de Autenticação
1475-6729-426

Página
5 / 12

Anexo 9 da Lei Nº 4.320/64 - Demonstrativo da Despesa por Órgãos e Funções

Valores em R\$ - Período: Orçamento/2014

Orgão	Trabalho	Educação	Cultura	Direitos da Cidadania	Urbanismo
1000 - PODER LEGISLATIVO					
1001 - CORPO DELIBERATIVO E SECRETARIA DA CÂMARA					
10000 - SECRETARIA DE FINANÇAS					
10001 - DEPARTAMENTO DE ADMINISTRAÇÃO FINANCEIRA					
10002 - DEPARTAMENTO DE ADMINISTRAÇÃO TRIBUTÁRIA					
11000 - GABINETE DO PREFEITO		50.000,00			900.000,00
11001 - SECRETARIA DO GOVERNO MUNICIPAL		50.000,00			900.000,00
11002 - CONTROLADORIA GERAL					
12000 - PROCURADORIA MUNICIPAL					
12001 - PROCURADORIA MUNICIPAL					
13000 - SECRETARIA DE ADMINISTRAÇÃO					
13001 - GABINETE DO SECRETÁRIO					
13002 - DEPARTAMENTO DE ADMINISTRAÇÃO GERAL					
13003 - DEPARTAMENTO DE RECURSOS HUMANOS					
13004 - DEPARTAMENTO DE MATERIAL E PATRIMÔNIO					
13006 - DEPARTAMENTO DE ADMINISTRAÇÃO FINANCEIRA					
14000 - SECRETARIA MUNICIPAL DE AGRICULTURA E MEIO AMBIENTE					
14001 - GABINETE DO SECRETÁRIO					
14002 - DIRETORIA DE AGRICULTURA					
14003 - DIRETORIA DE MEIO AMBIENTE					
15000 - SECRETARIA DE EDUCAÇÃO E CULTURA		32.768.360,00	242.000,00		
15001 - GABINETE DO SECRETÁRIO		723.000,00			
15002 - DEPARTAMENTO DE ESTUDOS E PROJETOS					
15003 - DEPARTAMENTO DE DESENVOLVIMENTO EDUCACIONAL		7.692.760,00			
15004 - DEPARTAMENTO DE ADMINISTRAÇÃO DA UNIDADE		938.600,00			
15005 - DEPARTAMENTO DE CULTURA			242.000,00		
15006 - FUNDEB		23.414.000,00			
16000 - SECRETARIA DE INFRA-ESTRUTURA E SERVIÇOS URBANOS		12.000,00	60.000,00		6.721.560,00
16001 - GABINETE DO SECRETÁRIO					
16002 - DEPARTAMENTO DE SERVIÇOS URBANOS					2.883.560,00
16003 - DEPARTAMENTO DE INFRA-ESTRUTURA		12.000,00	60.000,00		3.838.000,00
16004 - DEPARTAMENTO DE TRANSPORTE					
17000 - SECRETARIA DE TURISMO E ESPORTES			3.452.000,00		
17001 - GABINETE DO SECRETÁRIO					
17002 - DEPARTAMENTO DE INDÚSTRIA E COMÉRCIO					
17003 - DEPARTAMENTO DE ESPORTES					
17004 - DEPARTAMENTO DE TURISMO E EVENTOS			3.452.000,00		
18000 - SECRETARIA DE SAÚDE					
18001 - GABINETE DO SECRETÁRIO					
18002 - FUNDO MUNICIPAL DE SAÚDE - FMS				500.000,00	
19000 - SECRETARIA DE AÇÃO SOCIAL E DA CIDADANIA					
19001 - GABINETE DO SECRETÁRIO					
19002 - DEPARTAMENTO DE AÇÃO SOCIAL E DA CIDADANIA					
19003 - DEPARTAMENTO DE AÇÃO COMUNITÁRIA					
19004 - FUNDO MUNICIPAL DE ASSISTÊNCIA SOCIAL				500.000,00	
21000 - FUNDO MUNICIPAL DA CRIANÇA E ADOLESCENTE					
21001 - FUNDO MUNICIPAL DA CRIANÇA E ADOLESCENTE					
22000 - SECRETARIA MUNICIPAL DE JUVENTUDE					

Município de Bezerros



Usuário: Processamento de Dados Chave de Autenticação: 1475-6729-426 Página: 6 / 12

Anexo 9 da Lei Nº 4.320/64 - Demonstrativo da Despesa por Órgãos e Funções

Valores em R\$ - Período: Orçamento/2014

22001 - GABINETE DO SECRETÁRIO					
23000 - DEBETRANS - FUNDO MUNICIPAL DO TRÂNSITO					
23001 - DEBETRANS - FUNDO MUNICIPAL DE TRÂNSITO					
24000 - FUNDO MUNICIPAL DE ASSISTÊNCIA AO IDOSO					
24001 - FUNDO MUNICIPAL DE ASSISTÊNCIA AO IDOSO					
25000 - Instituto de Previdência dos Servidores dos Bezerros - IPREBE					
25001 - Instituto de Previdência dos Servidores dos Bezerros - IPREBE					
Total		32.830.360,00	3.754.000,00	500.000,00	7.621.560,00

Município de Bezerros



Usuário: Processamento de Dados

Chave de Autenticação
1475-6729-426

Página
7 / 12

Anexo 9 da Lei Nº 4.320/64 - Demonstrativo da Despesa por Órgãos e Funções

Valores em R\$ - Período: Orçamento/2014

Órgão Unidade Orçamentária	Habitação	Saneamento	Gestão Ambiental	Ciência e Tecnologia	Agricultura
1000 - PODER LEGISLATIVO					
1001 - CORPO DELIBERATIVO E SECRETARIA DA CÂMARA					
10000 - SECRETARIA DE FINANÇAS					
10001 - DEPARTAMENTO DE ADMINISTRAÇÃO FINANCEIRA					
10002 - DEPARTAMENTO DE ADMINISTRAÇÃO TRIBUTÁRIA					
11000 - GABINETE DO PREFEITO					
11001 - SECRETARIA DO GOVERNO MUNICIPAL					
11002 - CONTROLADORIA GERAL					
12000 - PROCURADORIA MUNICIPAL					
12001 - PROCURADORIA MUNICIPAL					
13000 - SECRETARIA DE ADMINISTRAÇÃO					
13001 - GABINETE DO SECRETÁRIO					
13002 - DEPARTAMENTO DE ADMINISTRAÇÃO GERAL					
13003 - DEPARTAMENTO DE RECURSOS HUMANOS					
13004 - DEPARTAMENTO DE MATERIAL E PATRIMÔNIO					
13006 - DEPARTAMENTO DE ADMINISTRAÇÃO FINANCEIRA					
14000 - SECRETARIA MUNICIPAL DE AGRICULTURA E MEIO AMBIENTE			1.251.000,00		1.192.000,00
14001 - GABINETE DO SECRETÁRIO					513.000,00
14002 - DIRETORIA DE AGRICULTURA					679.000,00
14003 - DIRETORIA DE MEIO AMBIENTE			1.251.000,00		
15000 - SECRETARIA DE EDUCAÇÃO E CULTURA					
15001 - GABINETE DO SECRETÁRIO					
15002 - DEPARTAMENTO DE ESTUDOS E PROJETOS					
15003 - DEPARTAMENTO DE DESENVOLVIMENTO EDUCACIONAL					
15004 - DEPARTAMENTO DE ADMINISTRAÇÃO DA UNIDADE					
15005 - DEPARTAMENTO DE CULTURA					
15006 - FUNDEB					
16000 - SECRETARIA DE INFRA-ESTRUTURA E SERVIÇOS URBANOS	683.000,00	108.000,00	1.385.000,00		2.270.000,00
16001 - GABINETE DO SECRETÁRIO					
16002 - DEPARTAMENTO DE SERVIÇOS URBANOS			800.000,00		
16003 - DEPARTAMENTO DE INFRA-ESTRUTURA	683.000,00	108.000,00	585.000,00		2.270.000,00
16004 - DEPARTAMENTO DE TRANSPORTE					
17000 - SECRETARIA DE TURISMO E ESPORTES					
17001 - GABINETE DO SECRETÁRIO					
17002 - DEPARTAMENTO DE INDÚSTRIA E COMÉRCIO					
17003 - DEPARTAMENTO DE ESPORTES					
17004 - DEPARTAMENTO DE TURISMO E EVENTOS					
18000 - SECRETARIA DE SAÚDE					
18001 - GABINETE DO SECRETÁRIO					
18002 - FUNDO MUNICIPAL DE SAÚDE - FMS					
19000 - SECRETARIA DE AÇÃO SOCIAL E DA CIDADANIA					
19001 - GABINETE DO SECRETÁRIO					
19002 - DEPARTAMENTO DE AÇÃO SOCIAL E DA CIDADANIA					
19003 - DEPARTAMENTO DE AÇÃO COMUNITÁRIA					
19004 - FUNDO MUNICIPAL DE ASSISTÊNCIA SOCIAL					
21000 - FUNDO MUNICIPAL DA CRIANÇA E ADOLESCENTE					
21001 - FUNDO MUNICIPAL DA CRIANÇA E ADOLESCENTE					
22000 - SECRETARIA MUNICIPAL DE JUVENTUDE					

Município de Bezerros



Usuário: Processamento de Dados

Chave de Autenticação
1475-6729-426

Página
8 / 12

Anexo 9 da Lei Nº 4.320/64 - Demonstrativo da Despesa por Órgãos e Funções

Valores em R\$ - Período: Orçamento/2014

22001 - GABINETE DO SECRETÁRIO					
23000 - DEBETRANS - FUNDO MUNICIPAL DO TRÂNSITO					
23001 - DEBETRANS - FUNDO MUNICIPAL DE TRÂNSITO					
24000 - FUNDO MUNICIPAL DE ASSISTÊNCIA AO IDOSO					
24001 - FUNDO MUNICIPAL DE ASSISTÊNCIA AO IDOSO					
25000 - Instituto de Previdência dos Servidores dos Bezerros - IPREBE					
25001 - Instituto de Previdência dos Servidores dos Bezerros - IPREBE					
Total	683.000,00	108.000,00	2.636.000,00		3.462.000,00

Município de Bezerros



Usuário: Processamento de Dados Chave de Autenticação: 1475-6729-426 Página: 9 / 12

Anexo 9 da Lei Nº 4.320/64 - Demonstrativo da Despesa por Órgãos e Funções

Valores em R\$ - Período: Orçamento/2014

Órgão	Organização Agrária	Indústria	Comércio e Serviços	Comunicações	Energia
1000 - PODER LEGISLATIVO					
1001 - CORPO DELIBERATIVO E SECRETARIA DA CÂMARA					
10000 - SECRETARIA DE FINANÇAS					
10001 - DEPARTAMENTO DE ADMINISTRAÇÃO FINANCEIRA					
10002 - DEPARTAMENTO DE ADMINISTRAÇÃO TRIBUTÁRIA					
11000 - GABINETE DO PREFEITO					
11001 - SECRETARIA DO GOVERNO MUNICIPAL					
11002 - CONTROLADORIA GERAL					
12000 - PROCURADORIA MUNICIPAL					
12001 - PROCURADORIA MUNICIPAL					
13000 - SECRETARIA DE ADMINISTRAÇÃO					
13001 - GABINETE DO SECRETÁRIO					
13002 - DEPARTAMENTO DE ADMINISTRAÇÃO GERAL					
13003 - DEPARTAMENTO DE RECURSOS HUMANOS					
13004 - DEPARTAMENTO DE MATERIAL E PATRIMÔNIO					
13006 - DEPARTAMENTO DE ADMINISTRAÇÃO FINANCEIRA					
14000 - SECRETARIA MUNICIPAL DE AGRICULTURA E MEIO AMBIENTE					
14001 - GABINETE DO SECRETÁRIO					
14002 - DIRETORIA DE AGRICULTURA					
14003 - DIRETORIA DE MEIO AMBIENTE					
15000 - SECRETARIA DE EDUCAÇÃO E CULTURA					
15001 - GABINETE DO SECRETÁRIO					
15002 - DEPARTAMENTO DE ESTUDOS E PROJETOS					
15003 - DEPARTAMENTO DE DESENVOLVIMENTO EDUCACIONAL					
15004 - DEPARTAMENTO DE ADMINISTRAÇÃO DA UNIDADE					
15005 - DEPARTAMENTO DE CULTURA					
15006 - FUNDEB					
16000 - SECRETARIA DE INFRA-ESTRUTURA E SERVIÇOS URBANOS		12.000,00	12.000,00		94.000,00
16001 - GABINETE DO SECRETÁRIO					
16002 - DEPARTAMENTO DE SERVIÇOS URBANOS					
16003 - DEPARTAMENTO DE INFRA-ESTRUTURA		12.000,00	12.000,00		94.000,00
16004 - DEPARTAMENTO DE TRANSPORTE					
17000 - SECRETARIA DE TURISMO E ESPORTES		28.000,00			
17001 - GABINETE DO SECRETÁRIO					
17002 - DEPARTAMENTO DE INDÚSTRIA E COMÉRCIO		28.000,00			
17003 - DEPARTAMENTO DE ESPORTES					
17004 - DEPARTAMENTO DE TURISMO E EVENTOS					
18000 - SECRETARIA DE SAÚDE					
18001 - GABINETE DO SECRETÁRIO					
18002 - FUNDO MUNICIPAL DE SAÚDE - FMS					
19000 - SECRETARIA DE AÇÃO SOCIAL E DA CIDADANIA					
19001 - GABINETE DO SECRETÁRIO					
19002 - DEPARTAMENTO DE AÇÃO SOCIAL E DA CIDADANIA					
19003 - DEPARTAMENTO DE AÇÃO COMUNITÁRIA					
19004 - FUNDO MUNICIPAL DE ASSISTÊNCIA SOCIAL					
21000 - FUNDO MUNICIPAL DA CRIANÇA E ADOLESCENTE					
21001 - FUNDO MUNICIPAL DA CRIANÇA E ADOLESCENTE					
22000 - SECRETARIA MUNICIPAL DE JUVENTUDE					

Município de Bezerros



Usuário: Processamento de Dados Chave de Autenticação: 1475-6729-426 Página: 10 / 12

Anexo 9 da Lei Nº 4.320/64 - Demonstrativo da Despesa por Órgãos e Funções

Valores em R\$ - Período: Orçamento/2014

22001 - GABINETE DO SECRETÁRIO					
23000 - DEBETRANS - FUNDO MUNICIPAL DO TRÂNSITO					
23001 - DEBETRANS - FUNDO MUNICIPAL DE TRÂNSITO					
24000 - FUNDO MUNICIPAL DE ASSISTÊNCIA AO IDOSO					
24001 - FUNDO MUNICIPAL DE ASSISTÊNCIA AO IDOSO					
25000 - Instituto de Previdência dos Servidores dos Bezerros - IPREBE					
25001 - Instituto de Previdência dos Servidores dos Bezerros - IPREBE					
Total		40.000,00	12.000,00		94.000,00

Município de Bezerros



Usuário: Processamento de Dados

Chave de Autenticação
1475-6729-426

Página
11 / 12

Anexo 9 da Lei Nº 4.320/64 - Demonstrativo da Despesa por Órgãos e Funções

Valores em R\$ - Período: Orçamento/2014

Orgão	Unidade Orçamentária	Transporte	Desporto e Lazer	Encargos Especiais	Reserva de Contingência	Total
1000	PODER LEGISLATIVO					3.160.000,00
	1001 - CORPO DELIBERATIVO E SECRETARIA DA CÂMARA					3.160.000,00
10000	SECRETARIA DE FINANÇAS			765.000,00	2.800.000,00	9.092.000,00
	10001 - DEPARTAMENTO DE ADMINISTRAÇÃO FINANCEIRA			765.000,00	2.800.000,00	8.406.000,00
	10002 - DEPARTAMENTO DE ADMINISTRAÇÃO TRIBUTÁRIA					686.000,00
11000	GABINETE DO PREFEITO					2.171.000,00
	11001 - SECRETARIA DO GOVERNO MUNICIPAL					2.158.000,00
	11002 - CONTROLADORIA GERAL					13.000,00
12000	PROCURADORIA MUNICIPAL					131.000,00
	12001 - PROCURADORIA MUNICIPAL					131.000,00
13000	SECRETARIA DE ADMINISTRAÇÃO					1.487.000,00
	13001 - GABINETE DO SECRETÁRIO					154.000,00
	13002 - DEPARTAMENTO DE ADMINISTRAÇÃO GERAL					987.000,00
	13003 - DEPARTAMENTO DE RECURSOS HUMANOS					288.000,00
	13004 - DEPARTAMENTO DE MATERIAL E PATRIMÔNIO					58.000,00
	13006 - DEPARTAMENTO DE ADMINISTRAÇÃO FINANCEIRA					
14000	SECRETARIA MUNICIPAL DE AGRICULTURA E MEIO AMBIENTE					2.464.000,00
	14001 - GABINETE DO SECRETÁRIO					513.000,00
	14002 - DIRETORIA DE AGRICULTURA					679.000,00
	14003 - DIRETORIA DE MEIO AMBIENTE					1.272.000,00
15000	SECRETARIA DE EDUCAÇÃO E CULTURA					33.010.360,00
	15001 - GABINETE DO SECRETÁRIO					723.000,00
	15002 - DEPARTAMENTO DE ESTUDOS E PROJETOS					
	15003 - DEPARTAMENTO DE DESENVOLVIMENTO EDUCACIONAL					7.692.760,00
	15004 - DEPARTAMENTO DE ADMINISTRAÇÃO DA UNIDADE					938.600,00
	15005 - DEPARTAMENTO DE CULTURA					242.000,00
	15006 - FUNDEB					23.414.000,00
16000	SECRETARIA DE INFRA-ESTRUTURA E SERVIÇOS URBANOS	162.000,00	13.000,00			12.186.560,00
	16001 - GABINETE DO SECRETÁRIO					421.000,00
	16002 - DEPARTAMENTO DE SERVIÇOS URBANOS					3.683.560,00
	16003 - DEPARTAMENTO DE INFRA-ESTRUTURA	162.000,00	13.000,00			8.082.000,00
	16004 - DEPARTAMENTO DE TRANSPORTE					
17000	SECRETARIA DE TURISMO E ESPORTES		713.000,00			4.713.000,00
	17001 - GABINETE DO SECRETÁRIO					463.000,00
	17002 - DEPARTAMENTO DE INDÚSTRIA E COMÉRCIO					85.000,00
	17003 - DEPARTAMENTO DE ESPORTES		71.000,00			71.000,00
	17004 - DEPARTAMENTO DE TURISMO E EVENTOS		642.000,00			4.094.000,00
18000	SECRETARIA DE SAÚDE			167.000,00		25.043.080,00
	18001 - GABINETE DO SECRETÁRIO					412.000,00
	18002 - FUNDO MUNICIPAL DE SAÚDE - FMS			167.000,00		24.631.080,00
19000	SECRETARIA DE AÇÃO SOCIAL E DA CIDADANIA					2.807.000,00
	19001 - GABINETE DO SECRETÁRIO					873.000,00
	19002 - DEPARTAMENTO DE AÇÃO SOCIAL E DA CIDADANIA					151.000,00
	19003 - DEPARTAMENTO DE AÇÃO COMUNITÁRIA					9.000,00
	19004 - FUNDO MUNICIPAL DE ASSISTÊNCIA SOCIAL					1.774.000,00
21000	FUNDO MUNICIPAL DA CRIANÇA E ADOLESCENTE					298.000,00
	21001 - FUNDO MUNICIPAL DA CRIANÇA E ADOLESCENTE					298.000,00
22000	SECRETARIA MUNICIPAL DE JUVENTUDE					222.000,00

Município de Bezerros



Usuário: Processamento de Dados Chave de Autenticação: 1475-6729-426 Página: 12 / 12

Anexo 9 da Lei Nº 4.320/64 - Demonstrativo da Despesa por Órgãos e Funções

					Valores em R\$ - Período: Orçamento/2014	
22001 - GABINETE DO SECRETÁRIO						222.000,00
23000 - DEBETRANS - FUNDO MUNICIPAL DO TRÂNSITO	200.000,00					232.000,00
23001 - DEBETRANS - FUNDO MUNICIPAL DE TRÂNSITO	200.000,00					232.000,00
24000 - FUNDO MUNICIPAL DE ASSISTÊNCIA AO IDOSO						86.000,00
24001 - FUNDO MUNICIPAL DE ASSISTÊNCIA AO IDOSO						86.000,00
25000 - Instituto de Previdência dos Servidores dos Bezerros - IPREBE						7.420.000,00
25001 - Instituto de Previdência dos Servidores dos Bezerros - IPREBE						7.420.000,00
Total	362.000,00	726.000,00	932.000,00	2.800.000,00		104.523.000,00

Resumo

Total das Funções **104.523.000,00**
TOTAL GERAL **104.523.000,00**

Entidades Consolidadas: Prefeitura Municipal dos Bezerros, Instituto de Previdência dos Servidores dos Bezerros - IPREBE, Fundo Municipal de Saúde dos Bezerros, Fundo Municipal da Criança e do Adolescente dos Bezerros, Fundo Municipal de Assistência Social dos Bezerros, Fundo Municipal de Assistência ao Idoso dos Bezerros



Lei Orçamentária Anual 2014

DESCRIÇÃO DA FINALIDADE DOS ÓRGÃOS/UNIDADES
(Parágrafo único do art. 22 da Lei nº 4.320, de 1964)

ÓRGÃO	PRINCIPAIS FINALIDADES/LEGISLAÇÃO
GABINETE DO PREFEITO	O GABINETE DO PREFEITO É O ORGÃO QUE TEM POR FINALIDADE PRESTAR ACESSORAMENTO TÉCNICO IMEDIATO E DIRETO AO PREFEITO EM ASSUNTOS TÉCNICOS, ADMINISTRATIVOS E DE PLANEJAMENTO; DE EXERCER AS FUNÇÕES DE PROGRAMAÇÃO, EXECUÇÃO E CONTROLE DAS ATIVIDADES CERIMONIAS E DE RELAÇÕES PÚBLICAS, DESENVOLVENDO TAMBÉM FUNÇÕES DE SECRETARIA EXECUTIVA; PLANEJAR E ORDENAR AS ATIVIDADES DO PREFEITO E SEUS ASPECTOS SOCIAIS, PROTOCOLARES E DE REPRESENTAÇÃO.
PROCURADORIA MUNICIPAL	COMPETE A PROCURADORIA MUNICIPAL EXERCER A REPRESENTAÇÃO JUDICIAL E EXTRAJUDICIAL DO MUNICÍPIO, PRESTAR ACESSORIA JURÍDICA AO PREFEITO E AOS SECRETÁRIOS MUNICIPAIS NO INTERESSE DO MUNICÍPIO, PROMOVER A EXECUÇÃO DA DÍVIDA ATIVA, EMITIR PARECERES NOS PROCESSOS ADMINISTRATIVOS DO MUNICÍPIO E NOS CONTRATOS E CONVÊNIOS CELEBRADOS CONFORME EXIGIDO EM LEIS OU REGULAMENTOS.
SECRETARIA DE ADMINISTRAÇÃO	COMPETE À SECRETARIA DE ADMINISTRAÇÃO PLANEJAR, SUPERVISIONAR, DIRIGIR, COORDENAR POGRAMAS E ORIENTAR A ADMINISTRAÇÃO PÚBLICA, PRESTAR APOIO AO PREFEITO NA EXECUÇÃO DIRETA DOS ATOS DE GESTÃO COORDENAÇÃO E MUNICIPAL; EXECUTAR AS ATIVIDADES EM MATÉRIA DE PESSOAL E RECURSOS HUMANOS; GERENCIAR OS RECURSOS MATERIAIS E PATRIMONIAIS DO MUNICÍPIO.
SECRETARIA DE FINANÇAS	COMPETE À SECRETARIA DE FINANÇAS EXECUTAREM A POLÍTICA ECONÔMICA E FINANCEIRA DO MUNICÍPIO E AS ATIVIDADES REFERENTES AO LANÇAMENTO, FISCALIZAÇÃO E ARRECADAÇÃO DOS TRIBUTOS E RENDAS MUNICIPAIS; DE RECEBIMENTO, PAGAMENTO, GUARDA E MOVIMENTAÇÃO DO DINHEIRO E OUTROS VALORES DO MUNICÍPIO; DA ELABORAÇÃO DA PROPOSTA ORÇAMENTÁRIA E DO CONTROLE DOS ORÇAMENTOS ANUAISE DO PLANO PLURIANUAL; DA ELABORAÇÃO DE BALANCETES MENSASIS, RELATÓRIOS CONTÁBEIS E BALANÇOS ANUAIS DA PREFEITURA; DO CONTROLE E ESCRITURAÇÃO CONTÁBIL DO ACESSORAMENTO GERAL EM ASSUNTOS FAZENDÁRIOS.



Lei Orçamentária Anual 2014

SECRETARIA DE EDUCAÇÃO E CULTURA	COMPETE À SECRETARIA DE EDUCAÇÃO E CULTURA DESENVOLVER AS AÇÕES RELATIVAS À UNIVERSALIZAÇÃO DA EDUCAÇÃO EM TODOS NÍVEIS; AS EXPRESSÕES E SOCIALIZAÇÕES CULTURAIS DE PROMOÇÃO DO HOMEM E INCLUSÃO SOCIAL; INSTALAÇÃO, MANUTENÇÃO, AMPLIAÇÃO, ADEQUAÇÃO E LEGALIZAÇÃO DE ESTABELECIMENTOS DE ENSINO; ELABORAÇÃO, EXECUÇÃO E AVALIAÇÃO DO PLANO MUNICIPAL DE EDUCAÇÃO EM REGIME DE COLABORAÇÃO COM O ESTADO E A UNIÃO.
SECRETARIA DE INFRAESTRUTURA E SERVIÇOS URBANOS	COMPETE À SECRETARIA DE INFRAESTRUTURA E SERVIÇOS URBANOS EXECUTAR AS ATIVIDADES CONCERNENTES À ELABORAÇÃO DE PROJETOS, CONSTRUÇÃO E CONSERVAÇÃO DAS OBRAS PÚBLICAS MUNICIPAIS, ASSIM COMO DOS PRÓPRIOS DA MUNICIPALIDADE; AO LICENCIAMENTO E FISCALIZAÇÃO DE OBRAS PARTICULARES E DA OCUPAÇÃO DO ESPAÇO URBANO; À PAVIMENTAÇÃO DE RUAS E ABERTURA DE NOVAS ARTÉRIAS E LOGRADOUROS PÚBLICOS; À FISCALIZAÇÃO DE CONTRATOS QUE SE RELACIONEM COM OS SERVIÇOS RELATIVOS À FMANUTENÇÃO DA LIMPEZA PÚBLICA NA CIDADE; À ADMINISTRAÇÃO DOS CEMITÉRIOS; A MANUTENÇÃO, CONSERVAÇÃO E LIMPEZA DOS PARQUES E JARDIS E DA ARBORIZAÇÃO; A FISCALIZAÇÃO DOS SERVIÇOS PÚBLICOS CONCEDIDOS OU PERMITIDOS; E A MANUTENÇÃO DA GUARDA MUNICIPAL; EXECUTAR AS ATIVIDADES CONCERNENTES À ELABORAÇÃO DOS PROJETOS, CONSTRUÇÃO E CONSERVAÇÃO DE ESTRADAS E CAMINHOS MUNICIPAIS INTEGRANTES DO SISTEMA RODOVIÁRIO DO MUNICÍPIO, FISCALIZAR E ORIENTAR O TRÁFEGO NAS ESTRADAS DO MUNICÍPIO E DA FISCALIZAÇÃO DE CONTRATOS QUE SE RELACIONEM COM OS SERVIÇOS AO SEU CARGO, EXECUTAR POLÍTICAS DE TRANSITO E TRANSPORTE NA COMPETÊNCIA LEGAL DO MUNICÍPIO.
SECRETARIA DE DESENVOLVIMENTO ECONÔMICO, DO TURISMO E DESPORTO.	COMPETE À SECRETARIA DE DESENVOLVIMENTO ECONÔMICO, TURISMO E DESPORTO, ESTIMULAR AS AÇÕES VOLTADAS PARA A ECONOMIA DO MUNICÍPIO NO QUE SE REFERE A GERAÇÃO DE EMPREGO E RENDA NA ÁREA DE INDÚSTRIA, COMÉRCIO E SERVIÇOS, PRODUÇÃO RURAL E ABASTECIMENTO, TURISMO LOCAL SUSTENTÁVEL E EXECUTAR ATIVIDADES COMUNITÁRIAS, RECREATIVAS E DESPORTIVAS, POSSIBILITANDO O CRESCIMENTO ECONÔMICO E A INTEGRAÇÃO DA COMUNIDADE BEZERRENSE.
SECRETARIA DE SAÚDE	COMPETE À SECRETARIA DE SAÚDE DESENVOLVER AS AÇÕES DE SAÚDE NO ÂMBITO DA PREVENÇÃO, DA PROMOÇÃO DE VIGILÂNCIA À SAÚDE, COMPREENDENDO A VIGILÂNCIA SANITÁRIA, EPIDEMIOLÓGICA E O CONTROLE DE DOENÇAS E ASSISTÊNCIA À SAÚDE, SEGUNDO AS PRERROGATIVAS DO SISTEMA ÚNICO DE SAÚDE – SUS.

2



Lei Orçamentária Anual 2014

SECRETARIA DE AÇÃO SOCIAL E DA CIDADANIA	COMPETE À SECRETARIA DE AÇÃO SOCIAL E DA CIDADANIA PROMOVER ATENDIMENTO INTEGRAL À POPULAÇÃO DE BAIXA RENDA, BUSCANDO A INCLUSÃO SOCIAL DOS ESTRATOS ORA EXCLUÍDOS COM ÊNFASE AO ATENDIMENTO À CRIANÇA E AO ADOLESCENTE, À POPULAÇÃO IDOSA, PORTADORES DE DEFICIÊNCIAS E DESEMPREGADOS, ATRÁVES DE POLÍTICAS COMPENSATÓRIAS E COM PROGRAMAS ESPECÍFICOS PARA A REDUÇÃO DAS SITUAÇÕES DE RISCOS E DE ALTA VULNERABILIDADE; REDUZIR O DÉFICIT HABITACIONAL ATRÁVES DE AÇÕES QUE VISEM INVESTIMENTOS EM PROGRAMAS DE HABITAÇÃO POPULAR PROPORCIONANDO MORADIA AS PESSOAS DE BAIXA RENDA, PROPORCIONAR; PROMOVER A RETIRADA DA POPULAÇÃO DE ÁREA DE RISCOS, O REASSENTAMENTO DE FAMÍLIAS E A REGULARIZAÇÃO DE ÁREAS CLANDESTINAS, BUSCANDO MELHORAR A QUALIDADE DE VIDA DA POPULAÇÃO.
SECRETARIA MUNICIPAL DA JUVENTUDE	ARTICULAR PROJETOS E PROGRAMAS DESTINADOS AOS JOVENS NA FAIXA ETÁRIA ENTRE 15 E 29 ANOS; ELABORAR POLÍTICAS PÚBLICAS PARA O SEGMENTO JUVENIL MUNICIPAL; INTERAGIR COM OS PODERES JUDICIÁRIO E LEGISLATIVO NA CONSTRUÇÃO DE POLÍTICAS PÚBLICAS; PROMOVER OS DEVIDOS ESPAÇOS PARA QUE A JUVENTUDE PARTICIPE DA CONSTRUÇÃO DESSAS POLÍTICAS; FORMULAR, SUPERVISIONAR, COORDENAR, INTERAGIR E ARTICULAR POLÍTICAS PÚBLICAS PARA A JUVENTUDE; REALIZAR ESTUDOS E PESQUISAS ACERCA DA REALIDADE SÓCIO-ECONÔMICA DA JUVENTUDE DO MUNICÍPIO; ARTICULAR, PROMOVER E EXECUTAR PROGRAMAS DE COOPERAÇÃO COM ORGANISMOS NACIONAIS E INTERNACIONAIS, PÚBLICOS E PRIVADOS, VOLTADOS PARA A IMPLEMENTAÇÃO DE POLÍTICAS DA JUVENTUDE; PROMOVER O INTERCÂMBIO ENTRE AS DIVERSAS ORGANIZAÇÕES JUVENIS NACIONAIS E INTERNACIONAIS, DOS MAIS VARIADOS SEGMENTOS.

Demonstrativo de Compatibilidade entre o PPA e a LOA

		PPA 2014 - 2017 - Valores em R\$					
		Valor global	2014	2015	2016	2017	Total
Unidade Gestora:	20001 - Prefeitura Municipal dos Bezerros	0,00	68.868.920,00	74.323.037,40	81.012.110,77	88.303.197,96	312.507.266,13
Unidade Orçamentária:	1001 - CORPO DELIBERATIVO E SECRETARIA DA CÂMARA	0,00	3.160.000,00	3.460.200,00	3.771.618,00	4.111.063,66	14.502.881,66
Função:	1 - Legislativa	0,00	2.790.000,00	3.055.050,00	3.330.004,50	3.629.704,95	12.804.759,45
Subfunção:	31 - Ação Legislativa	0,00	2.710.000,00	2.967.450,00	3.234.520,50	3.525.627,37	12.437.597,87
Programa:	101 - GESTÃO ADMINISTRATIVA DO PODER LEGISLATIVO	0,00	2.710.000,00	2.967.450,00	3.234.520,50	3.525.627,37	12.437.597,87
Ação:	1.1 - Aquisição do Veículo Utilitário	0,00	50.000,00	54.750,00	59.677,50	65.048,48	229.475,98
	59 - 4.4.90.52.00	0,00	50.000,00	54.750,00	59.677,50	65.048,48	229.475,98
	1 - Recursos Próprios - 0.1.00	0,00	50.000,00	54.750,00	59.677,50	65.048,48	229.475,98
Ação:	1.2 - Aquisição de móveis, máquinas, computadores e equipamentos diversos	0,00	20.000,00	21.900,00	23.871,00	26.019,39	91.790,39
	60 - 4.4.90.52.00	0,00	20.000,00	21.900,00	23.871,00	26.019,39	91.790,39
	1 - Recursos Próprios - 0.1.00	0,00	20.000,00	21.900,00	23.871,00	26.019,39	91.790,39
Ação:	1.3 - Execução e Obras, reformas e ampliação do prédio da Câmara	0,00	30.000,00	32.850,00	35.806,50	39.029,08	137.685,58
	61 - 4.4.90.51.00	0,00	30.000,00	32.850,00	35.806,50	39.029,08	137.685,58
	1 - Recursos Próprios - 0.1.00	0,00	30.000,00	32.850,00	35.806,50	39.029,08	137.685,58
Ação:	1.4 - Equipar o SCL do Poder Legislativo	0,00	10.000,00	10.950,00	11.935,50	13.009,70	45.895,20
	81 - 4.4.90.52.00	0,00	10.000,00	10.950,00	11.935,50	13.009,70	45.895,20
	1 - Recursos Próprios - 0.1.00	0,00	10.000,00	10.950,00	11.935,50	13.009,70	45.895,20
Ação:	2.1 - Manutenção dos serviços administrativos da Câmara e capacitação	0,00	490.000,00	536.550,00	584.839,50	637.475,06	2.248.864,56
	67 - 3.1.90.16.00	0,00	5.000,00	5.475,00	5.967,75	6.504,85	22.947,60
	1 - Recursos Próprios - 0.1.00	0,00	5.000,00	5.475,00	5.967,75	6.504,85	22.947,60
	68 - 3.3.90.14.00	0,00	200.000,00	219.000,00	238.710,00	260.193,90	917.903,90
	1 - Recursos Próprios - 0.1.00	0,00	200.000,00	219.000,00	238.710,00	260.193,90	917.903,90
	69 - 3.3.90.30.00	0,00	40.000,00	43.800,00	47.742,00	52.038,78	183.580,78
	1 - Recursos Próprios - 0.1.00	0,00	40.000,00	43.800,00	47.742,00	52.038,78	183.580,78
	70 - 3.3.90.33.00	0,00	5.000,00	5.475,00	5.967,75	6.504,85	22.947,60
	1 - Recursos Próprios - 0.1.00	0,00	5.000,00	5.475,00	5.967,75	6.504,85	22.947,60
	71 - 3.3.90.35.00	0,00	100.000,00	109.500,00	119.355,00	130.096,95	458.951,95
	1 - Recursos Próprios - 0.1.00	0,00	100.000,00	109.500,00	119.355,00	130.096,95	458.951,95
	72 - 3.3.90.36.00	0,00	30.000,00	32.850,00	35.806,50	39.029,08	137.685,58
	1 - Recursos Próprios - 0.1.00	0,00	30.000,00	32.850,00	35.806,50	39.029,08	137.685,58
	73 - 3.3.90.39.00	0,00	100.000,00	109.500,00	119.355,00	130.096,95	458.951,95
	1 - Recursos Próprios - 0.1.00	0,00	100.000,00	109.500,00	119.355,00	130.096,95	458.951,95
	74 - 3.3.90.92.00	0,00	5.000,00	5.475,00	5.967,75	6.504,85	22.947,60
	1 - Recursos Próprios - 0.1.00	0,00	5.000,00	5.475,00	5.967,75	6.504,85	22.947,60
	75 - 3.3.90.93.00	0,00	5.000,00	5.475,00	5.967,75	6.504,85	22.947,60
	1 - Recursos Próprios - 0.1.00	0,00	5.000,00	5.475,00	5.967,75	6.504,85	22.947,60
Ação:	2.2 - Manutenção dos Servidores Efetivos	0,00	130.000,00	142.350,00	155.161,50	169.126,04	596.637,54
	76 - 3.1.90.11.00	0,00	130.000,00	142.350,00	155.161,50	169.126,04	596.637,54

Demonstrativo de Compatibilidade entre o PPA e a LOA

		PPA 2014 - 2017 - Valores em R\$					
		Valor global	2014	2015	2016	2017	Total
	1 - Recursos Próprios - 0.1.00	0,00	130.000,00	142.350,00	155.161,50	169.126,04	596.637,54
Ação:	2.3 - Manutenção dos Servidores Comissionados	0,00	420.000,00	459.900,00	501.291,00	546.407,19	1.927.598,19
	77 - 3.1.90.11.00	0,00	420.000,00	459.900,00	501.291,00	546.407,19	1.927.598,19
	1 - Recursos Próprios - 0.1.00	0,00	420.000,00	459.900,00	501.291,00	546.407,19	1.927.598,19
Ação:	2.4 - Subsídios dos Vereadores	0,00	1.060.000,00	1.160.700,00	1.265.163,00	1.379.027,67	4.864.890,67
	78 - 3.1.90.11.00	0,00	1.060.000,00	1.160.700,00	1.265.163,00	1.379.027,67	4.864.890,67
	1 - Recursos Próprios - 0.1.00	0,00	1.060.000,00	1.160.700,00	1.265.163,00	1.379.027,67	4.864.890,67
Ação:	2.5 - Concessão de Representação ao Presidente	0,00	100.000,00	109.500,00	119.355,00	130.096,95	458.951,95
	79 - 3.1.90.16.00	0,00	100.000,00	109.500,00	119.355,00	130.096,95	458.951,95
	1 - Recursos Próprios - 0.1.00	0,00	100.000,00	109.500,00	119.355,00	130.096,95	458.951,95
Ação:	2.6 - Divulgação dos atos do Poder Legislativo e Eventos	0,00	5.000,00	5.475,00	5.967,75	6.504,85	22.947,60
	62 - 3.3.90.36.00	0,00	2.000,00	2.190,00	2.387,10	2.601,94	9.179,04
	1 - Recursos Próprios - 0.1.00	0,00	2.000,00	2.190,00	2.387,10	2.601,94	9.179,04
	63 - 3.3.90.39.00	0,00	3.000,00	3.285,00	3.580,65	3.902,91	13.768,56
	1 - Recursos Próprios - 0.1.00	0,00	3.000,00	3.285,00	3.580,65	3.902,91	13.768,56
Ação:	2.7 - Concessão de Verbas Idenizatórias para os Gabinetes dos Vereadores	0,00	380.000,00	416.100,00	453.549,00	494.368,41	1.744.017,41
	64 - 3.3.90.30.00	0,00	300.000,00	328.500,00	358.065,00	390.290,85	1.376.855,85
	1 - Recursos Próprios - 0.1.00	0,00	300.000,00	328.500,00	358.065,00	390.290,85	1.376.855,85
	65 - 3.3.90.36.00	0,00	30.000,00	32.850,00	35.806,50	39.029,08	137.685,58
	1 - Recursos Próprios - 0.1.00	0,00	30.000,00	32.850,00	35.806,50	39.029,08	137.685,58
	66 - 3.3.90.39.00	0,00	50.000,00	54.750,00	59.677,50	65.048,48	229.475,98
	1 - Recursos Próprios - 0.1.00	0,00	50.000,00	54.750,00	59.677,50	65.048,48	229.475,98
Ação:	2.10 - Manutenção do SCI do Poder Legislativo	0,00	10.000,00	10.950,00	11.935,50	13.009,70	45.895,20
	87 - 3.3.90.39.00	0,00	10.000,00	10.950,00	11.935,50	13.009,70	45.895,20
	1 - Recursos Próprios - 0.1.00	0,00	10.000,00	10.950,00	11.935,50	13.009,70	45.895,20
Ação:	2.11 - Contribuição para Entidades Representativas	0,00	5.000,00	5.475,00	5.967,75	6.504,85	22.947,60
	80 - 3.3.50.41.00	0,00	5.000,00	5.475,00	5.967,75	6.504,85	22.947,60
	1 - Recursos Próprios - 0.1.00	0,00	5.000,00	5.475,00	5.967,75	6.504,85	22.947,60
Subfunção:	124 - Controle Interno	0,00	80.000,00	87.600,00	95.484,00	104.077,58	367.161,58
Programa:	101 - GESTÃO ADMINISTRATIVA DO PODER LEGISLATIVO	0,00	80.000,00	87.600,00	95.484,00	104.077,58	367.161,58
Ação:	2.10 - Manutenção do SCI do Poder Legislativo	0,00	80.000,00	87.600,00	95.484,00	104.077,58	367.161,58
	82 - 3.1.90.11.00	0,00	50.000,00	54.750,00	59.677,50	65.048,48	229.475,98
	1 - Recursos Próprios - 0.1.00	0,00	50.000,00	54.750,00	59.677,50	65.048,48	229.475,98
	83 - 3.3.90.14.00	0,00	10.000,00	10.950,00	11.935,50	13.009,70	45.895,20
	1 - Recursos Próprios - 0.1.00	0,00	10.000,00	10.950,00	11.935,50	13.009,70	45.895,20
	84 - 3.3.90.30.00	0,00	5.000,00	5.475,00	5.967,75	6.504,85	22.947,60
	1 - Recursos Próprios - 0.1.00	0,00	5.000,00	5.475,00	5.967,75	6.504,85	22.947,60
	85 - 3.3.90.35.00	0,00	10.000,00	10.950,00	11.935,50	13.009,70	45.895,20

Demonstrativo de Compatibilidade entre o PPA e a LOA

PPA 2014 - 2017 - Valores em R\$

	Valor global	2014	2015	2016	2017	Total
1 - Recursos Próprios - 0.1.00	0,00	10.000,00	10.950,00	11.935,50	13.009,70	45.895,20
86 - 3.3.90.36.00	0,00	5.000,00	5.475,00	5.967,75	6.504,85	22.947,60
1 - Recursos Próprios - 0.1.00	0,00	5.000,00	5.475,00	5.967,75	6.504,85	22.947,60
Função: 9 - Previdência Social	0,00	370.000,00	405.150,00	441.613,50	481.358,71	1.698.122,21
Subfunção: 31 - Ação Legislativa	0,00	20.000,00	21.900,00	23.871,00	26.019,39	91.790,39
Programa: 101 - GESTÃO ADMINISTRATIVA DO PODER LEGISLATIVO	0,00	20.000,00	21.900,00	23.871,00	26.019,39	91.790,39
Ação: 2.9 - Encargos Previdenciários RPPS	0,00	20.000,00	21.900,00	23.871,00	26.019,39	91.790,39
88 - 3.1.91.13.00	0,00	20.000,00	21.900,00	23.871,00	26.019,39	91.790,39
1 - Recursos Próprios - 0.1.00	0,00	20.000,00	21.900,00	23.871,00	26.019,39	91.790,39
Subfunção: 271 - Previdência Básica	0,00	350.000,00	383.250,00	417.742,50	455.339,32	1.606.331,82
Programa: 101 - GESTÃO ADMINISTRATIVA DO PODER LEGISLATIVO	0,00	350.000,00	383.250,00	417.742,50	455.339,32	1.606.331,82
Ação: 2.8 - Obrigações Patronais	0,00	350.000,00	383.250,00	417.742,50	455.339,32	1.606.331,82
89 - 3.1.90.13.00	0,00	350.000,00	383.250,00	417.742,50	455.339,32	1.606.331,82
1 - Recursos Próprios - 0.1.00	0,00	350.000,00	383.250,00	417.742,50	455.339,32	1.606.331,82
Unidade Orçamentária: 1.000 - DEPARTAMENTO DE ADMINISTRAÇÃO FINANCEIRA	0,00	8.406.000,00	9.412.955,00	9.043.013,95	9.938.883,07	35.800.750,02
Função: 4 - Administração	0,00	4.841.000,00	4.747.920,00	5.175.232,80	5.641.003,79	20.405.156,59
Subfunção: 122 - Administração Geral	0,00	4.841.000,00	4.747.920,00	5.175.232,80	5.641.003,79	20.405.156,59
Programa: 401 - MODERNIZAÇÃO DO SISTEMA DE ARRECADAÇÃO " PMAT "	0,00	3.062.000,00	3.352.890,00	3.654.650,10	3.983.568,62	14.053.108,72
Ação: 1.16 - Reequipamento da Administração: Aquisição de veículos, móveis, máquinas e	0,00	3.000.000,00	3.285.000,00	3.580.650,00	3.902.908,50	13.768.558,50
715 - 4.4.90.30.00	0,00	500.000,00	547.500,00	596.775,00	650.484,75	2.294.759,75
28 - Operações de Crédito - 0.1.83	0,00	500.000,00	547.500,00	596.775,00	650.484,75	2.294.759,75
716 - 4.4.90.35.00	0,00	500.000,00	547.500,00	596.775,00	650.484,75	2.294.759,75
28 - Operações de Crédito - 0.1.83	0,00	500.000,00	547.500,00	596.775,00	650.484,75	2.294.759,75
717 - 4.4.90.39.00	0,00	500.000,00	547.500,00	596.775,00	650.484,75	2.294.759,75
28 - Operações de Crédito - 0.1.83	0,00	500.000,00	547.500,00	596.775,00	650.484,75	2.294.759,75
718 - 4.4.90.52.00	0,00	1.500.000,00	1.642.500,00	1.790.325,00	1.951.454,25	6.884.279,25
28 - Operações de Crédito - 0.1.83	0,00	1.500.000,00	1.642.500,00	1.790.325,00	1.951.454,25	6.884.279,25
Ação: 1.114 - Aquisição de veículos, móveis, máquinas e equipamentos diversos	0,00	10.000,00	10.950,00	11.935,50	13.009,70	45.895,20
94 - 4.4.90.52.00	0,00	10.000,00	10.950,00	11.935,50	13.009,70	45.895,20
1 - Recursos Próprios - 0.1.00	0,00	10.000,00	10.950,00	11.935,50	13.009,70	45.895,20
Ação: 2.163 - Aquisição de Brindes para Premiações;	0,00	2.000,00	2.190,00	2.387,10	2.601,94	9.179,04
91 - 3.3.90.32.00	0,00	2.000,00	2.190,00	2.387,10	2.601,94	9.179,04
1 - Recursos Próprios - 0.1.00	0,00	2.000,00	2.190,00	2.387,10	2.601,94	9.179,04
Ação: 2.165 - Participações em Consórcio Público	0,00	50.000,00	54.750,00	59.677,50	65.048,48	229.475,98
90 - 3.3.71.70.00	0,00	50.000,00	54.750,00	59.677,50	65.048,48	229.475,98
1 - Recursos Próprios - 0.1.00	0,00	50.000,00	54.750,00	59.677,50	65.048,48	229.475,98
Programa: 410 - GESTÃO ADMINISTRATIVA DA SECRETARIA DA FAZENDA	0,00	1.779.000,00	1.395.030,00	1.520.582,70	1.657.435,17	6.352.047,87
Ação: 1.114 - Aquisição de veículos, móveis, máquinas e equipamentos diversos	0,00	8.000,00	8.760,00	9.548,40	10.407,76	36.716,16

Demonstrativo de Compatibilidade entre o PPA e a LOA

		PPA 2014 - 2017 - Valores em R\$					
		Valor global	2014	2015	2016	2017	Total
93 - 4.4.90.52.00		0,00	8.000,00	8.760,00	9.548,40	10.407,76	36.716,16
1 - Recursos Próprios - 0.1.00		0,00	8.000,00	8.760,00	9.548,40	10.407,76	36.716,16
Ação:	2.20 - Contratação de Software e Assessoria Especializada	0,00	13.000,00	14.235,00	15.516,15	16.912,61	59.663,76
104 - 3.3.90.35.00		0,00	5.000,00	5.475,00	5.967,75	6.504,85	22.947,60
1 - Recursos Próprios - 0.1.00		0,00	5.000,00	5.475,00	5.967,75	6.504,85	22.947,60
105 - 3.3.90.36.00		0,00	5.000,00	5.475,00	5.967,75	6.504,85	22.947,60
1 - Recursos Próprios - 0.1.00		0,00	5.000,00	5.475,00	5.967,75	6.504,85	22.947,60
106 - 3.3.90.39.00		0,00	3.000,00	3.285,00	3.580,65	3.902,91	13.768,56
1 - Recursos Próprios - 0.1.00		0,00	3.000,00	3.285,00	3.580,65	3.902,91	13.768,56
Ação:	2.28 - Manutenção das atividades gerais da Secretaria da Fazenda e de suas	0,00	1.758.000,00	1.372.035,00	1.495.518,15	1.630.114,80	6.255.667,95
95 - 3.1.90.11.00		0,00	474.000,00	162.060,00	176.645,40	192.543,49	1.005.248,89
1 - Recursos Próprios - 0.1.00		0,00	474.000,00	162.060,00	176.645,40	192.543,49	1.005.248,89
111 - 3.1.90.13.00		0,00	419.000,00	458.805,00	500.097,45	545.106,22	1.923.008,67
1 - Recursos Próprios - 0.1.00		0,00	419.000,00	458.805,00	500.097,45	545.106,22	1.923.008,67
113 - 3.1.91.13.00		0,00	546.000,00	597.879,00	651.678,30	710.329,35	2.505.877,65
1 - Recursos Próprios - 0.1.00		0,00	546.000,00	597.879,00	651.678,30	710.329,35	2.505.877,65
96 - 3.3.90.14.00		0,00	15.000,00	10.950,00	11.935,50	13.009,70	50.895,20
1 - Recursos Próprios - 0.1.00		0,00	15.000,00	10.950,00	11.935,50	13.009,70	50.895,20
97 - 3.3.90.30.00		0,00	28.000,00	5.475,00	5.967,75	6.504,85	45.947,60
1 - Recursos Próprios - 0.1.00		0,00	28.000,00	5.475,00	5.967,75	6.504,85	45.947,60
98 - 3.3.90.35.00		0,00	55.000,00	24.090,00	26.258,10	28.621,33	133.969,43
1 - Recursos Próprios - 0.1.00		0,00	55.000,00	24.090,00	26.258,10	28.621,33	133.969,43
99 - 3.3.90.36.00		0,00	76.000,00	12.045,00	13.129,05	14.310,66	115.484,71
1 - Recursos Próprios - 0.1.00		0,00	76.000,00	12.045,00	13.129,05	14.310,66	115.484,71
100 - 3.3.90.39.00		0,00	59.000,00	6.570,00	7.161,30	7.805,82	80.537,12
1 - Recursos Próprios - 0.1.00		0,00	59.000,00	6.570,00	7.161,30	7.805,82	80.537,12
101 - 3.3.90.47.00		0,00	2.000,00	2.190,00	2.387,10	2.601,94	9.179,04
1 - Recursos Próprios - 0.1.00		0,00	2.000,00	2.190,00	2.387,10	2.601,94	9.179,04
102 - 3.3.90.92.00		0,00	4.000,00	4.380,00	4.774,20	5.203,88	18.358,08
1 - Recursos Próprios - 0.1.00		0,00	4.000,00	4.380,00	4.774,20	5.203,88	18.358,08
103 - 3.3.90.93.00		0,00	30.000,00	32.850,00	35.806,50	39.029,08	137.685,58
1 - Recursos Próprios - 0.1.00		0,00	30.000,00	32.850,00	35.806,50	39.029,08	137.685,58
92 - 3.3.91.97.00		0,00	50.000,00	54.750,00	59.677,50	65.048,48	229.475,98
1 - Recursos Próprios - 0.1.00		0,00	50.000,00	54.750,00	59.677,50	65.048,48	229.475,98
Função:	28 - Encargos Especiais	0,00	765.000,00	837.675,00	913.065,75	995.241,67	3.510.982,42
Subfunção:	846 - Outros Encargos Especiais	0,00	765.000,00	837.675,00	913.065,75	995.241,67	3.510.982,42
Programa:	0 - Operações Especiais	0,00	751.000,00	822.345,00	896.356,05	977.028,10	3.446.729,15
Ação:	0.3 - Contribuição do Município para Formação do PASEP	0,00	336.000,00	367.920,00	401.032,80	437.125,75	1.542.078,55

Demonstrativo de Compatibilidade entre o PPA e a LOA

PPA 2014 - 2017 - Valores em R\$

	Valor global	2014	2015	2016	2017	Total
107 - 3.3.90.47.00	0,00	336.000,00	367.920,00	401.032,80	437.125,75	1.542.078,55
1 - Recursos Próprios - 0.1.00	0,00	336.000,00	367.920,00	401.032,80	437.125,75	1.542.078,55
Ação: 0.4 - Amortização e Encargos da Dívida	0,00	415.000,00	454.425,00	495.323,25	539.902,35	1.904.650,60
108 - 3.2.90.21.00	0,00	9.000,00	9.855,00	10.741,95	11.708,73	41.305,68
1 - Recursos Próprios - 0.1.00	0,00	9.000,00	9.855,00	10.741,95	11.708,73	41.305,68
109 - 3.2.90.22.00	0,00	4.000,00	4.380,00	4.774,20	5.203,88	18.358,08
1 - Recursos Próprios - 0.1.00	0,00	4.000,00	4.380,00	4.774,20	5.203,88	18.358,08
114 - 3.2.91.21.00	0,00	5.000,00	5.475,00	5.967,75	6.504,85	22.947,60
1 - Recursos Próprios - 0.1.00	0,00	5.000,00	5.475,00	5.967,75	6.504,85	22.947,60
112 - 3.3.90.93.00	0,00	15.000,00	16.425,00	17.903,25	19.514,54	68.842,79
1 - Recursos Próprios - 0.1.00	0,00	15.000,00	16.425,00	17.903,25	19.514,54	68.842,79
110 - 4.6.90.71.00	0,00	173.000,00	189.435,00	206.484,15	225.067,72	793.986,87
1 - Recursos Próprios - 0.1.00	0,00	173.000,00	189.435,00	206.484,15	225.067,72	793.986,87
115 - 4.6.91.71.00	0,00	209.000,00	228.855,00	249.451,95	271.902,63	959.209,58
1 - Recursos Próprios - 0.1.00	0,00	209.000,00	228.855,00	249.451,95	271.902,63	959.209,58
Programa: 413 - GESTÃO DA PROCURADORIA MUNICIPAL	0,00	14.000,00	15.330,00	16.709,70	18.213,57	64.253,27
Ação: 2.33 - Manutenção das atividades gerais da Secretaria de Assuntos Jurídicos e de	0,00	14.000,00	15.330,00	16.709,70	18.213,57	64.253,27
166 - 3.1.90.91.00	0,00	12.000,00	13.140,00	14.322,60	15.611,63	55.074,23
1 - Recursos Próprios - 0.1.00	0,00	12.000,00	13.140,00	14.322,60	15.611,63	55.074,23
167 - 3.3.90.91.00	0,00	2.000,00	2.190,00	2.387,10	2.601,94	9.179,04
1 - Recursos Próprios - 0.1.00	0,00	2.000,00	2.190,00	2.387,10	2.601,94	9.179,04
Função: 99 - Reserva de Contingência	0,00	2.800.000,00	2.827.260,00	2.954.713,40	3.302.637,61	11.884.611,01
Subfunção: 999 - Reserva de Contingência	0,00	2.800.000,00	2.827.260,00	2.954.713,40	3.302.637,61	11.884.611,01
Programa: 0 - Operações Especiais	0,00	2.800.000,00	2.827.260,00	2.954.713,40	3.302.637,61	11.884.611,01
Ação: 0.999 - RESERVA DE CONTINGÊNCIA	0,00	2.800.000,00	2.827.260,00	2.954.713,40	3.302.637,61	11.884.611,01
116 - 9.9.99.99.00	0,00	2.800.000,00	2.827.260,00	2.954.713,40	3.302.637,61	11.884.611,01
1 - Recursos Próprios - 0.1.00	0,00	2.800.000,00	2.827.260,00	2.954.713,40	3.302.637,61	11.884.611,01
Unidade Orçamentária: 10002 - DEPARTAMENTO DE ADMINISTRAÇÃO TRIBUTÁRIA	0,00	686.000,00	751.170,00	818.775,30	892.465,08	3.148.410,38
Função: 4 - Administração	0,00	686.000,00	751.170,00	818.775,30	892.465,08	3.148.410,38
Subfunção: 122 - Administração Geral	0,00	686.000,00	751.170,00	818.775,30	892.465,08	3.148.410,38
Programa: 410 - GESTÃO ADMINISTRATIVA DA SECRETARIA DA FAZENDA	0,00	686.000,00	751.170,00	818.775,30	892.465,08	3.148.410,38
Ação: 1.14 - Reequipamento da Administração: Aquisição de veículos, móveis, máquinas e	0,00	39.000,00	42.705,00	46.548,45	50.737,81	178.991,26
117 - 4.4.90.52.00	0,00	39.000,00	42.705,00	46.548,45	50.737,81	178.991,26
1 - Recursos Próprios - 0.1.00	0,00	39.000,00	42.705,00	46.548,45	50.737,81	178.991,26
Ação: 2.42 - Manutenção das Ações do Departamento de Administração Tributária	0,00	647.000,00	708.465,00	772.226,85	841.727,27	2.969.419,12
118 - 3.1.90.11.00	0,00	407.000,00	445.665,00	485.774,85	529.494,59	1.867.934,44
1 - Recursos Próprios - 0.1.00	0,00	407.000,00	445.665,00	485.774,85	529.494,59	1.867.934,44
119 - 3.3.90.14.00	0,00	3.000,00	3.285,00	3.580,65	3.902,91	13.768,56

Demonstrativo de Compatibilidade entre o PPA e a LOA

PPA 2014 - 2017 - Valores em R\$

	Valor global	2014	2015	2016	2017	Total
1 - Recursos Próprios - 0.1.00	0,00	3.000,00	3.285,00	3.580,65	3.902,91	13.768,56
120 - 3.3.90.30.00	0,00	2.000,00	2.190,00	2.387,10	2.601,94	9.179,04
1 - Recursos Próprios - 0.1.00	0,00	2.000,00	2.190,00	2.387,10	2.601,94	9.179,04
121 - 3.3.90.36.00	0,00	12.000,00	13.140,00	14.322,60	15.611,63	55.074,23
1 - Recursos Próprios - 0.1.00	0,00	12.000,00	13.140,00	14.322,60	15.611,63	55.074,23
122 - 3.3.90.39.00	0,00	222.000,00	243.090,00	264.968,10	288.815,23	1.018.873,33
1 - Recursos Próprios - 0.1.00	0,00	222.000,00	243.090,00	264.968,10	288.815,23	1.018.873,33
123 - 3.3.90.92.00	0,00	1.000,00	1.095,00	1.193,55	1.300,97	4.589,52
1 - Recursos Próprios - 0.1.00	0,00	1.000,00	1.095,00	1.193,55	1.300,97	4.589,52
Unidade Orçamentária: 11001 - SECRETARIA DO GOVERNO MUNICIPAL	0,00	2.158.000,00	2.363.010,00	2.575.680,90	2.807.492,20	9.904.183,10
Função: 2 - Judiciária	0,00	12.000,00	13.140,00	14.322,60	15.611,64	55.074,24
Subfunção: 62 - Defesa do Interesse Público no Processo Judiciário	0,00	6.000,00	6.570,00	7.161,30	7.805,82	27.537,12
Programa: 404 - GESTÃO SUPERIOR DO MUNICÍPIO	0,00	6.000,00	6.570,00	7.161,30	7.805,82	27.537,12
Ação: 2.15 - Despesas com outros entes Federados	0,00	6.000,00	6.570,00	7.161,30	7.805,82	27.537,12
124 - 3.3.90.30.00	0,00	2.000,00	2.190,00	2.387,10	2.601,94	9.179,04
1 - Recursos Próprios - 0.1.00	0,00	2.000,00	2.190,00	2.387,10	2.601,94	9.179,04
125 - 3.3.90.36.00	0,00	2.000,00	2.190,00	2.387,10	2.601,94	9.179,04
1 - Recursos Próprios - 0.1.00	0,00	2.000,00	2.190,00	2.387,10	2.601,94	9.179,04
126 - 3.3.90.39.00	0,00	2.000,00	2.190,00	2.387,10	2.601,94	9.179,04
1 - Recursos Próprios - 0.1.00	0,00	2.000,00	2.190,00	2.387,10	2.601,94	9.179,04
Subfunção: 122 - Administração Geral	0,00	6.000,00	6.570,00	7.161,30	7.805,82	27.537,12
Programa: 404 - GESTÃO SUPERIOR DO MUNICÍPIO	0,00	6.000,00	6.570,00	7.161,30	7.805,82	27.537,12
Ação: 2.16 - Prefeitura nas Comunidades	0,00	6.000,00	6.570,00	7.161,30	7.805,82	27.537,12
127 - 3.3.90.30.00	0,00	2.000,00	2.190,00	2.387,10	2.601,94	9.179,04
1 - Recursos Próprios - 0.1.00	0,00	2.000,00	2.190,00	2.387,10	2.601,94	9.179,04
128 - 3.3.90.36.00	0,00	2.000,00	2.190,00	2.387,10	2.601,94	9.179,04
1 - Recursos Próprios - 0.1.00	0,00	2.000,00	2.190,00	2.387,10	2.601,94	9.179,04
129 - 3.3.90.39.00	0,00	2.000,00	2.190,00	2.387,10	2.601,94	9.179,04
1 - Recursos Próprios - 0.1.00	0,00	2.000,00	2.190,00	2.387,10	2.601,94	9.179,04
Função: 4 - Administração	0,00	1.196.000,00	1.309.620,00	1.427.485,80	1.555.959,54	5.489.065,34
Subfunção: 122 - Administração Geral	0,00	1.165.000,00	1.275.675,00	1.390.485,75	1.515.629,48	5.346.790,23
Programa: 402 - DIVULGAÇÃO INSTITUCIONAL	0,00	64.000,00	70.080,00	76.387,20	83.262,06	293.729,26
Ação: 2.74 - Manutenção de Ações da Secretaria de Governo	0,00	38.000,00	41.610,00	45.354,90	49.436,85	174.401,75
142 - 3.1.90.11.00	0,00	5.000,00	5.475,00	5.967,75	6.504,85	22.947,60
1 - Recursos Próprios - 0.1.00	0,00	5.000,00	5.475,00	5.967,75	6.504,85	22.947,60
143 - 3.3.90.14.00	0,00	3.000,00	3.285,00	3.580,65	3.902,91	13.768,56
1 - Recursos Próprios - 0.1.00	0,00	3.000,00	3.285,00	3.580,65	3.902,91	13.768,56
144 - 3.3.90.30.00	0,00	20.000,00	21.900,00	23.871,00	26.019,39	91.790,39

Demonstrativo de Compatibilidade entre o PPA e a LOA

PPA 2014 - 2017 - Valores em R\$

	Valor global	2014	2015	2016	2017	Total
1 - Recursos Próprios - 0.1.00	0,00	20.000,00	21.900,00	23.871,00	26.019,39	91.790,39
145 - 3.3.90.34.00	0,00	5.000,00	5.475,00	5.967,75	6.504,85	22.947,60
1 - Recursos Próprios - 0.1.00	0,00	5.000,00	5.475,00	5.967,75	6.504,85	22.947,60
147 - 3.3.90.35.00	0,00	1.000,00	1.095,00	1.193,55	1.300,97	4.589,52
1 - Recursos Próprios - 0.1.00	0,00	1.000,00	1.095,00	1.193,55	1.300,97	4.589,52
146 - 3.3.90.36.00	0,00	3.000,00	3.285,00	3.580,65	3.902,91	13.768,56
1 - Recursos Próprios - 0.1.00	0,00	3.000,00	3.285,00	3.580,65	3.902,91	13.768,56
148 - 3.3.90.39.00	0,00	1.000,00	1.095,00	1.193,55	1.300,97	4.589,52
1 - Recursos Próprios - 0.1.00	0,00	1.000,00	1.095,00	1.193,55	1.300,97	4.589,52
Ação: 2.168 - Manutenção das ações de cerimonial do município.	0,00	26.000,00	28.470,00	31.032,30	33.825,21	119.327,51
130 - 3.3.90.30.00	0,00	2.000,00	2.190,00	2.387,10	2.601,94	9.179,04
1 - Recursos Próprios - 0.1.00	0,00	2.000,00	2.190,00	2.387,10	2.601,94	9.179,04
131 - 3.3.90.36.00	0,00	7.000,00	7.665,00	8.354,85	9.106,79	32.126,64
1 - Recursos Próprios - 0.1.00	0,00	7.000,00	7.665,00	8.354,85	9.106,79	32.126,64
132 - 3.3.90.39.00	0,00	17.000,00	18.615,00	20.290,35	22.116,48	78.021,83
1 - Recursos Próprios - 0.1.00	0,00	17.000,00	18.615,00	20.290,35	22.116,48	78.021,83
Programa: 404 - GESTÃO SUPERIOR DO MUNICÍPIO	0,00	1.101.000,00	1.205.595,00	1.314.098,55	1.432.367,42	5.053.060,97
Ação: 2.17 - Contribuições: CIDEM, CNM, AMUPE, IBAM e outros	0,00	20.000,00	21.900,00	23.871,00	26.019,39	91.790,39
141 - 3.3.70.41.00	0,00	20.000,00	21.900,00	23.871,00	26.019,39	91.790,39
1 - Recursos Próprios - 0.1.00	0,00	20.000,00	21.900,00	23.871,00	26.019,39	91.790,39
Ação: 2.52 - Manutenção das Ações de Caráter Continuado do Gabinete	0,00	1.081.000,00	1.183.695,00	1.290.227,55	1.406.348,03	4.961.270,58
133 - 3.1.90.11.00	0,00	800.000,00	876.000,00	954.840,00	1.040.775,60	3.671.615,60
1 - Recursos Próprios - 0.1.00	0,00	800.000,00	876.000,00	954.840,00	1.040.775,60	3.671.615,60
134 - 3.3.90.14.00	0,00	31.000,00	33.945,00	37.000,05	40.330,05	142.275,10
1 - Recursos Próprios - 0.1.00	0,00	31.000,00	33.945,00	37.000,05	40.330,05	142.275,10
135 - 3.3.90.30.00	0,00	17.000,00	18.615,00	20.290,35	22.116,48	78.021,83
1 - Recursos Próprios - 0.1.00	0,00	17.000,00	18.615,00	20.290,35	22.116,48	78.021,83
136 - 3.3.90.33.00	0,00	5.000,00	5.475,00	5.967,75	6.504,85	22.947,60
1 - Recursos Próprios - 0.1.00	0,00	5.000,00	5.475,00	5.967,75	6.504,85	22.947,60
137 - 3.3.90.34.00	0,00	5.000,00	5.475,00	5.967,75	6.504,85	22.947,60
1 - Recursos Próprios - 0.1.00	0,00	5.000,00	5.475,00	5.967,75	6.504,85	22.947,60
138 - 3.3.90.36.00	0,00	66.000,00	72.270,00	78.774,30	85.863,99	302.908,29
1 - Recursos Próprios - 0.1.00	0,00	66.000,00	72.270,00	78.774,30	85.863,99	302.908,29
139 - 3.3.90.39.00	0,00	76.000,00	83.220,00	90.709,80	98.873,68	348.803,48
1 - Recursos Próprios - 0.1.00	0,00	76.000,00	83.220,00	90.709,80	98.873,68	348.803,48
140 - 3.3.90.92.00	0,00	81.000,00	88.695,00	96.677,55	105.378,53	371.751,08
1 - Recursos Próprios - 0.1.00	0,00	81.000,00	88.695,00	96.677,55	105.378,53	371.751,08
Subfunção: 131 - Comunicação Social	0,00	31.000,00	33.945,00	37.000,05	40.330,06	142.275,11

Demonstrativo de Compatibilidade entre o PPA e a LOA

PPA 2014 - 2017 - Valores em R\$

	Valor global	2014	2015	2016	2017	Total
Programa: 402 - DIVULGAÇÃO INSTITUCIONAL	0,00	31.000,00	33.945,00	37.000,05	40.330,06	142.275,11
Ação: 1.5 - Aquisição de equipamentos diversos de áudio e vídeo, entre outros	0,00	10.000,00	10.950,00	11.935,50	13.009,70	45.895,20
152 - 4.4.90.52.00	0,00	10.000,00	10.950,00	11.935,50	13.009,70	45.895,20
1 - Recursos Próprios - 0.1.00	0,00	10.000,00	10.950,00	11.935,50	13.009,70	45.895,20
Ação: 2.166 - Manutenção das atividades de divulgação (inclusive institucional), produção	0,00	21.000,00	22.995,00	25.064,55	27.320,36	96.379,91
149 - 3.3.90.30.00	0,00	1.000,00	1.095,00	1.193,55	1.300,97	4.589,52
1 - Recursos Próprios - 0.1.00	0,00	1.000,00	1.095,00	1.193,55	1.300,97	4.589,52
150 - 3.3.90.36.00	0,00	5.000,00	5.475,00	5.967,75	6.504,85	22.947,60
1 - Recursos Próprios - 0.1.00	0,00	5.000,00	5.475,00	5.967,75	6.504,85	22.947,60
151 - 3.3.90.39.00	0,00	15.000,00	16.425,00	17.903,25	19.514,54	68.842,79
1 - Recursos Próprios - 0.1.00	0,00	15.000,00	16.425,00	17.903,25	19.514,54	68.842,79
Função: 12 - Educação	0,00	50.000,00	54.750,00	59.677,50	65.048,48	229.475,98
Subfunção: 361 - Ensino Fundamental	0,00	50.000,00	54.750,00	59.677,50	65.048,48	229.475,98
Programa: 1206 - EDUCAÇÃO BÁSICA DE QUALIDADE	0,00	50.000,00	54.750,00	59.677,50	65.048,48	229.475,98
Ação: 1.52 - Construção, reforma e/ou expansão da Rede Escolar de ensino básico	0,00	50.000,00	54.750,00	59.677,50	65.048,48	229.475,98
729 - 4.4.90.51.00	0,00	50.000,00	54.750,00	59.677,50	65.048,48	229.475,98
6 - Fundo Municipal de Investimentos em Infraestrutura - FEM - 0.1.00	0,00	50.000,00	54.750,00	59.677,50	65.048,48	229.475,98
Função: 15 - Urbanismo	0,00	900.000,00	985.500,00	1.074.195,00	1.170.872,54	4.130.567,54
Subfunção: 452 - Serviços Urbanos	0,00	900.000,00	985.500,00	1.074.195,00	1.170.872,54	4.130.567,54
Programa: 1504 - INFRAESTRUTURA URBANA	0,00	900.000,00	985.500,00	1.074.195,00	1.170.872,54	4.130.567,54
Ação: 1.68 - Pavimentação de vias públicas, com paralelepípedos granitos, revestimento	0,00	500.000,00	547.500,00	596.775,00	650.484,75	2.294.759,75
728 - 4.4.90.51.00	0,00	500.000,00	547.500,00	596.775,00	650.484,75	2.294.759,75
6 - Fundo Municipal de Investimentos em Infraestrutura - FEM - 0.1.00	0,00	500.000,00	547.500,00	596.775,00	650.484,75	2.294.759,75
Ação: 1.70 - Construção, reforma ou ampliação de muros de arrimos, rampas, escadarias	0,00	400.000,00	438.000,00	477.420,00	520.387,79	1.835.807,79
727 - 4.4.90.51.00	0,00	400.000,00	438.000,00	477.420,00	520.387,79	1.835.807,79
6 - Fundo Municipal de Investimentos em Infraestrutura - FEM - 0.1.00	0,00	400.000,00	438.000,00	477.420,00	520.387,79	1.835.807,79
Unidade Orçamentária: 11002 - CONTROLADORIA GERAL	0,00	13.000,00	14.235,00	15.516,15	16.912,61	59.663,76
Função: 4 - Administração	0,00	13.000,00	14.235,00	15.516,15	16.912,61	59.663,76
Subfunção: 122 - Administração Geral	0,00	13.000,00	14.235,00	15.516,15	16.912,61	59.663,76
Programa: 414 - GESTÃO DA CONTROLADORIA GERAL	0,00	13.000,00	14.235,00	15.516,15	16.912,61	59.663,76
Ação: 1.20 - Reequipamento e Modernização da Estrutura Administrativa da Unidade	0,00	1.000,00	1.095,00	1.193,55	1.300,97	4.589,52
153 - 4.4.90.52.00	0,00	1.000,00	1.095,00	1.193,55	1.300,97	4.589,52
1 - Recursos Próprios - 0.1.00	0,00	1.000,00	1.095,00	1.193,55	1.300,97	4.589,52
Ação: 2.35 - Manutenção das Ações da Unidade	0,00	12.000,00	13.140,00	14.322,60	15.611,64	55.074,24
154 - 3.1.90.11.00	0,00	1.000,00	1.095,00	1.193,55	1.300,97	4.589,52
1 - Recursos Próprios - 0.1.00	0,00	1.000,00	1.095,00	1.193,55	1.300,97	4.589,52
155 - 3.3.90.14.00	0,00	1.000,00	1.095,00	1.193,55	1.300,97	4.589,52
1 - Recursos Próprios - 0.1.00	0,00	1.000,00	1.095,00	1.193,55	1.300,97	4.589,52

Demonstrativo de Compatibilidade entre o PPA e a LOA

		PPA 2014 - 2017 - Valores em R\$				
	Valor global	2014	2015	2016	2017	Total
156 - 3.3.90.30.00	0,00	2.000,00	2.190,00	2.387,10	2.601,94	9.179,04
1 - Recursos Próprios - 0.1.00	0,00	2.000,00	2.190,00	2.387,10	2.601,94	9.179,04
157 - 3.3.90.35.00	0,00	2.000,00	2.190,00	2.387,10	2.601,94	9.179,04
1 - Recursos Próprios - 0.1.00	0,00	2.000,00	2.190,00	2.387,10	2.601,94	9.179,04
158 - 3.3.90.36.00	0,00	4.000,00	4.380,00	4.774,20	5.203,88	18.358,08
1 - Recursos Próprios - 0.1.00	0,00	4.000,00	4.380,00	4.774,20	5.203,88	18.358,08
159 - 3.3.90.39.00	0,00	2.000,00	2.190,00	2.387,10	2.601,94	9.179,04
1 - Recursos Próprios - 0.1.00	0,00	2.000,00	2.190,00	2.387,10	2.601,94	9.179,04
Unidade Orçamentária: 12001 - PROCURADORIA MUNICIPAL	0,00	131.000,00	143.445,00	156.355,05	170.427,01	601.227,06
Função: 4 - Administração	0,00	131.000,00	143.445,00	156.355,05	170.427,01	601.227,06
Subfunção: 122 - Administração Geral	0,00	131.000,00	143.445,00	156.355,05	170.427,01	601.227,06
Programa: 413 - GESTÃO DA PROCURADORIA MUNICIPAL	0,00	131.000,00	143.445,00	156.355,05	170.427,01	601.227,06
Ação: 1.18 - Reequipamento da Administração: Aquisição de veículos, móveis, máquinas e	0,00	2.000,00	2.190,00	2.387,10	2.601,94	9.179,04
160 - 4.4.90.52.00	0,00	2.000,00	2.190,00	2.387,10	2.601,94	9.179,04
1 - Recursos Próprios - 0.1.00	0,00	2.000,00	2.190,00	2.387,10	2.601,94	9.179,04
Ação: 2.33 - Manutenção das atividades gerais da Secretaria de Assuntos Jurídicos e de	0,00	129.000,00	141.255,00	153.967,95	167.825,07	592.048,02
161 - 3.1.90.11.00	0,00	120.000,00	131.400,00	143.226,00	156.116,34	550.742,34
1 - Recursos Próprios - 0.1.00	0,00	120.000,00	131.400,00	143.226,00	156.116,34	550.742,34
162 - 3.3.90.14.00	0,00	1.000,00	1.095,00	1.193,55	1.300,97	4.589,52
1 - Recursos Próprios - 0.1.00	0,00	1.000,00	1.095,00	1.193,55	1.300,97	4.589,52
163 - 3.3.90.30.00	0,00	6.000,00	6.570,00	7.161,30	7.805,82	27.537,12
1 - Recursos Próprios - 0.1.00	0,00	6.000,00	6.570,00	7.161,30	7.805,82	27.537,12
164 - 3.3.90.36.00	0,00	1.000,00	1.095,00	1.193,55	1.300,97	4.589,52
1 - Recursos Próprios - 0.1.00	0,00	1.000,00	1.095,00	1.193,55	1.300,97	4.589,52
165 - 3.3.90.39.00	0,00	1.000,00	1.095,00	1.193,55	1.300,97	4.589,52
1 - Recursos Próprios - 0.1.00	0,00	1.000,00	1.095,00	1.193,55	1.300,97	4.589,52
Unidade Orçamentária: 13001 - GABINETE DO SECRETÁRIO	0,00	154.000,00	168.630,00	183.806,70	200.349,32	706.786,02
Função: 4 - Administração	0,00	154.000,00	168.630,00	183.806,70	200.349,32	706.786,02
Subfunção: 122 - Administração Geral	0,00	154.000,00	168.630,00	183.806,70	200.349,32	706.786,02
Programa: 420 - GESTÃO ADMINISTRATIVA DA SECRETARIA DE ADMINISTRAÇÃO	0,00	154.000,00	168.630,00	183.806,70	200.349,32	706.786,02
Ação: 1.27 - Reequipamento da Administração: Aquisição de veículos, móveis, máquinas e	0,00	13.000,00	14.235,00	15.516,15	16.912,60	59.663,75
168 - 4.4.90.52.00	0,00	13.000,00	14.235,00	15.516,15	16.912,60	59.663,75
1 - Recursos Próprios - 0.1.00	0,00	13.000,00	14.235,00	15.516,15	16.912,60	59.663,75
Ação: 2.45 - Manutenção das Ações do Gabinete do Secretário "Administração"	0,00	137.000,00	150.015,00	163.516,35	178.232,84	628.764,19
169 - 3.1.90.11.00	0,00	106.000,00	116.070,00	126.516,30	137.902,77	486.489,07
1 - Recursos Próprios - 0.1.00	0,00	106.000,00	116.070,00	126.516,30	137.902,77	486.489,07
170 - 3.1.90.96.00	0,00	2.000,00	2.190,00	2.387,10	2.601,94	9.179,04
1 - Recursos Próprios - 0.1.00	0,00	2.000,00	2.190,00	2.387,10	2.601,94	9.179,04

Demonstrativo de Compatibilidade entre o PPA e a LOA

PPA 2014 - 2017 - Valores em R\$

	Valor global	2014	2015	2016	2017	Total
171 - 3.3.90.14.00	0,00	2.000,00	2.190,00	2.387,10	2.601,94	9.179,04
1 - Recursos Próprios - 0.1.00	0,00	2.000,00	2.190,00	2.387,10	2.601,94	9.179,04
172 - 3.3.90.30.00	0,00	4.000,00	4.380,00	4.774,20	5.203,88	18.358,08
1 - Recursos Próprios - 0.1.00	0,00	4.000,00	4.380,00	4.774,20	5.203,88	18.358,08
173 - 3.3.90.34.00	0,00	2.000,00	2.190,00	2.387,10	2.601,94	9.179,04
1 - Recursos Próprios - 0.1.00	0,00	2.000,00	2.190,00	2.387,10	2.601,94	9.179,04
174 - 3.3.90.35.00	0,00	9.000,00	9.855,00	10.741,95	11.708,73	41.305,68
1 - Recursos Próprios - 0.1.00	0,00	9.000,00	9.855,00	10.741,95	11.708,73	41.305,68
175 - 3.3.90.36.00	0,00	4.000,00	4.380,00	4.774,20	5.203,88	18.358,08
1 - Recursos Próprios - 0.1.00	0,00	4.000,00	4.380,00	4.774,20	5.203,88	18.358,08
176 - 3.3.90.39.00	0,00	5.000,00	5.475,00	5.967,75	6.504,85	22.947,60
1 - Recursos Próprios - 0.1.00	0,00	5.000,00	5.475,00	5.967,75	6.504,85	22.947,60
177 - 3.3.90.47.00	0,00	2.000,00	2.190,00	2.387,10	2.601,94	9.179,04
1 - Recursos Próprios - 0.1.00	0,00	2.000,00	2.190,00	2.387,10	2.601,94	9.179,04
178 - 3.3.90.92.00	0,00	1.000,00	1.095,00	1.193,55	1.300,97	4.589,52
1 - Recursos Próprios - 0.1.00	0,00	1.000,00	1.095,00	1.193,55	1.300,97	4.589,52
Ação: 2.46 - Cooperações Técnico-financeiras com entes federados "Consórcios"	0,00	4.000,00	4.380,00	4.774,20	5.203,88	18.358,08
179 - 3.3.71.41.00	0,00	1.000,00	1.095,00	1.193,55	1.300,97	4.589,52
1 - Recursos Próprios - 0.1.00	0,00	1.000,00	1.095,00	1.193,55	1.300,97	4.589,52
180 - 3.3.90.30.00	0,00	1.000,00	1.095,00	1.193,55	1.300,97	4.589,52
1 - Recursos Próprios - 0.1.00	0,00	1.000,00	1.095,00	1.193,55	1.300,97	4.589,52
181 - 3.3.90.36.00	0,00	1.000,00	1.095,00	1.193,55	1.300,97	4.589,52
1 - Recursos Próprios - 0.1.00	0,00	1.000,00	1.095,00	1.193,55	1.300,97	4.589,52
182 - 3.3.90.39.00	0,00	1.000,00	1.095,00	1.193,55	1.300,97	4.589,52
1 - Recursos Próprios - 0.1.00	0,00	1.000,00	1.095,00	1.193,55	1.300,97	4.589,52
Unidade Orçamentária: 13002 - DEPARTAMENTO DE ADMINISTRAÇÃO GERAL	0,00	987.000,00	1.080.765,00	1.178.033,85	1.284.056,93	4.529.855,78
Função: 4 - Administração	0,00	947.000,00	1.036.965,00	1.130.291,85	1.232.018,13	4.346.274,98
Subfunção: 122 - Administração Geral	0,00	947.000,00	1.036.965,00	1.130.291,85	1.232.018,13	4.346.274,98
Programa: 406 - AMPLIAÇÃO E PRESERVAÇÃO DO PATRIMÔNIO (GUARDA MUNICIPAL)	0,00	20.000,00	21.900,00	23.871,00	26.019,40	91.790,40
Ação: 1.9 - Aquisição, móveis, máquinas, veículos e equipamentos diversos, inclusive de	0,00	4.000,00	4.380,00	4.774,20	5.203,88	18.358,08
184 - 4.4.90.52.00	0,00	4.000,00	4.380,00	4.774,20	5.203,88	18.358,08
1 - Recursos Próprios - 0.1.00	0,00	4.000,00	4.380,00	4.774,20	5.203,88	18.358,08
Ação: 2.23 - Manutenção das atividades da Guarda Municipal;	0,00	16.000,00	17.520,00	19.096,80	20.815,52	73.432,32
191 - 3.1.90.11.00	0,00	1.000,00	1.095,00	1.193,55	1.300,97	4.589,52
1 - Recursos Próprios - 0.1.00	0,00	1.000,00	1.095,00	1.193,55	1.300,97	4.589,52
192 - 3.3.90.14.00	0,00	2.000,00	2.190,00	2.387,10	2.601,94	9.179,04
1 - Recursos Próprios - 0.1.00	0,00	2.000,00	2.190,00	2.387,10	2.601,94	9.179,04
193 - 3.3.90.30.00	0,00	9.000,00	9.855,00	10.741,95	11.708,73	41.305,68

Demonstrativo de Compatibilidade entre o PPA e a LOA

		PPA 2014 - 2017 - Valores em R\$					
		Valor global	2014	2015	2016	2017	Total
	1 - Recursos Próprios - 0.1.00	0,00	9.000,00	9.855,00	10.741,95	11.708,73	41.305,68
	194 - 3.3.90.36.00	0,00	2.000,00	2.190,00	2.387,10	2.601,94	9.179,04
	1 - Recursos Próprios - 0.1.00	0,00	2.000,00	2.190,00	2.387,10	2.601,94	9.179,04
	195 - 3.3.90.39.00	0,00	2.000,00	2.190,00	2.387,10	2.601,94	9.179,04
	1 - Recursos Próprios - 0.1.00	0,00	2.000,00	2.190,00	2.387,10	2.601,94	9.179,04
Programa:	420 - GESTÃO ADMINISTRATIVA DA SECRETARIA DE ADMINISTRAÇÃO	0,00	927.000,00	1.015.065,00	1.106.420,85	1.205.998,73	4.254.484,58
Ação:	1.23 - Reequipamento da Administração: Aquisição de veículos, móveis, máquinas e	0,00	32.000,00	35.040,00	38.193,60	41.631,02	146.864,62
	183 - 4.4.90.52.00	0,00	32.000,00	35.040,00	38.193,60	41.631,02	146.864,62
	1 - Recursos Próprios - 0.1.00	0,00	32.000,00	35.040,00	38.193,60	41.631,02	146.864,62
Ação:	2.47 - Manutenção da Diretoria e Assessoria Administrativa	0,00	895.000,00	980.025,00	1.068.227,25	1.164.367,71	4.107.619,96
	185 - 3.1.90.11.00	0,00	296.000,00	324.120,00	353.290,80	385.086,97	1.358.497,77
	1 - Recursos Próprios - 0.1.00	0,00	296.000,00	324.120,00	353.290,80	385.086,97	1.358.497,77
	186 - 3.3.90.14.00	0,00	7.000,00	7.665,00	8.354,85	9.106,79	32.126,64
	1 - Recursos Próprios - 0.1.00	0,00	7.000,00	7.665,00	8.354,85	9.106,79	32.126,64
	187 - 3.3.90.30.00	0,00	2.000,00	2.190,00	2.387,10	2.601,94	9.179,04
	1 - Recursos Próprios - 0.1.00	0,00	2.000,00	2.190,00	2.387,10	2.601,94	9.179,04
	188 - 3.3.90.36.00	0,00	106.000,00	116.070,00	126.516,30	137.902,77	486.489,07
	1 - Recursos Próprios - 0.1.00	0,00	106.000,00	116.070,00	126.516,30	137.902,77	486.489,07
	189 - 3.3.90.39.00	0,00	127.000,00	139.065,00	151.580,85	165.223,13	582.868,98
	1 - Recursos Próprios - 0.1.00	0,00	127.000,00	139.065,00	151.580,85	165.223,13	582.868,98
	190 - 3.3.90.92.00	0,00	357.000,00	390.915,00	426.097,35	464.446,11	1.638.458,46
	1 - Recursos Próprios - 0.1.00	0,00	357.000,00	390.915,00	426.097,35	464.446,11	1.638.458,46
Função:	6 - Segurança Pública	0,00	40.000,00	43.800,00	47.742,00	52.038,80	183.580,80
Subfunção:	182 - Defesa Civil	0,00	40.000,00	43.800,00	47.742,00	52.038,80	183.580,80
Programa:	420 - GESTÃO ADMINISTRATIVA DA SECRETARIA DE ADMINISTRAÇÃO	0,00	40.000,00	43.800,00	47.742,00	52.038,80	183.580,80
Ação:	2.84 - Manutenção das Atividades da Defesa Civil "Assistência Emergencial às	0,00	40.000,00	43.800,00	47.742,00	52.038,80	183.580,80
	196 - 3.3.90.30.00	0,00	10.000,00	10.950,00	11.935,50	13.009,70	45.895,20
	1 - Recursos Próprios - 0.1.00	0,00	10.000,00	10.950,00	11.935,50	13.009,70	45.895,20
	197 - 3.3.90.32.00	0,00	10.000,00	10.950,00	11.935,50	13.009,70	45.895,20
	1 - Recursos Próprios - 0.1.00	0,00	10.000,00	10.950,00	11.935,50	13.009,70	45.895,20
	198 - 3.3.90.36.00	0,00	10.000,00	10.950,00	11.935,50	13.009,70	45.895,20
	1 - Recursos Próprios - 0.1.00	0,00	10.000,00	10.950,00	11.935,50	13.009,70	45.895,20
	199 - 3.3.90.39.00	0,00	10.000,00	10.950,00	11.935,50	13.009,70	45.895,20
	1 - Recursos Próprios - 0.1.00	0,00	10.000,00	10.950,00	11.935,50	13.009,70	45.895,20
Unidade Orçamentária:	13003 - DEPARTAMENTO DE RECURSOS HUMANOS	0,00	288.000,00	315.360,00	343.742,40	374.679,22	1.321.781,62
Função:	4 - Administração	0,00	288.000,00	315.360,00	343.742,40	374.679,22	1.321.781,62
Subfunção:	122 - Administração Geral	0,00	285.000,00	312.075,00	340.161,75	370.776,31	1.308.013,06
Programa:	404 - GESTÃO SUPERIOR DO MUNICÍPIO	0,00	285.000,00	312.075,00	340.161,75	370.776,31	1.308.013,06

Demonstrativo de Compatibilidade entre o PPA e a LOA

PPA 2014 - 2017 - Valores em R\$

		Valor global	2014	2015	2016	2017	Total
Ação:	2.18 - Manutenção do Departamento de Recursos Humanos	0,00	285.000,00	312.075,00	340.161,75	370.776,31	1.308.013,06
	200 - 3.1.90.11.00	0,00	142.000,00	155.490,00	169.484,10	184.737,67	651.711,77
	1 - Recursos Próprios - 0.1.00	0,00	142.000,00	155.490,00	169.484,10	184.737,67	651.711,77
	201 - 3.1.90.92.00	0,00	119.000,00	130.305,00	142.032,45	154.815,37	546.152,82
	1 - Recursos Próprios - 0.1.00	0,00	119.000,00	130.305,00	142.032,45	154.815,37	546.152,82
	202 - 3.3.90.14.00	0,00	2.000,00	2.190,00	2.387,10	2.601,94	9.179,04
	1 - Recursos Próprios - 0.1.00	0,00	2.000,00	2.190,00	2.387,10	2.601,94	9.179,04
	203 - 3.3.90.30.00	0,00	2.000,00	2.190,00	2.387,10	2.601,94	9.179,04
	1 - Recursos Próprios - 0.1.00	0,00	2.000,00	2.190,00	2.387,10	2.601,94	9.179,04
	204 - 3.3.90.36.00	0,00	1.000,00	1.095,00	1.193,55	1.300,97	4.589,52
	1 - Recursos Próprios - 0.1.00	0,00	1.000,00	1.095,00	1.193,55	1.300,97	4.589,52
	205 - 3.3.90.39.00	0,00	15.000,00	16.425,00	17.903,25	19.514,54	68.842,79
	1 - Recursos Próprios - 0.1.00	0,00	15.000,00	16.425,00	17.903,25	19.514,54	68.842,79
	206 - 3.3.90.92.00	0,00	4.000,00	4.380,00	4.774,20	5.203,88	18.358,08
	1 - Recursos Próprios - 0.1.00	0,00	4.000,00	4.380,00	4.774,20	5.203,88	18.358,08
Subfunção:	128 - Formação de Recursos Humanos	0,00	3.000,00	3.285,00	3.580,65	3.902,91	13.768,56
Programa:	404 - GESTÃO SUPERIOR DO MUNICÍPIO	0,00	3.000,00	3.285,00	3.580,65	3.902,91	13.768,56
Ação:	2.19 - Capacitação de Servidores Públicos	0,00	3.000,00	3.285,00	3.580,65	3.902,91	13.768,56
	207 - 3.3.90.36.00	0,00	1.000,00	1.095,00	1.193,55	1.300,97	4.589,52
	1 - Recursos Próprios - 0.1.00	0,00	1.000,00	1.095,00	1.193,55	1.300,97	4.589,52
	208 - 3.3.90.39.00	0,00	2.000,00	2.190,00	2.387,10	2.601,94	9.179,04
	1 - Recursos Próprios - 0.1.00	0,00	2.000,00	2.190,00	2.387,10	2.601,94	9.179,04
Unidade Orçamentária:	13004 - DEPARTAMENTO DE MATERIAL E PATRIMÔNIO	0,00	58.000,00	63.510,00	69.225,90	75.456,24	266.192,14
Função:	4 - Administração	0,00	58.000,00	63.510,00	69.225,90	75.456,24	266.192,14
Subfunção:	122 - Administração Geral	0,00	58.000,00	63.510,00	69.225,90	75.456,24	266.192,14
Programa:	403 - GESTÃO ADMINISTRATIVA DO PATRIMÔNIO MUNICIPAL	0,00	58.000,00	63.510,00	69.225,90	75.456,24	266.192,14
Ação:	1.6 - Aquisição de veículos, móveis, máquinas e equipamentos diversos.	0,00	2.000,00	2.190,00	2.387,10	2.601,94	9.179,04
	209 - 4.4.90.52.00	0,00	2.000,00	2.190,00	2.387,10	2.601,94	9.179,04
	1 - Recursos Próprios - 0.1.00	0,00	2.000,00	2.190,00	2.387,10	2.601,94	9.179,04
Ação:	2.13 - Manutenção do sistema do Departamento de Material e Patrimônio, incluindo	0,00	56.000,00	61.320,00	66.838,80	72.854,30	257.013,10
	210 - 3.1.90.11.00	0,00	50.000,00	54.750,00	59.677,50	65.048,48	229.475,98
	1 - Recursos Próprios - 0.1.00	0,00	50.000,00	54.750,00	59.677,50	65.048,48	229.475,98
	211 - 3.3.90.14.00	0,00	1.000,00	1.095,00	1.193,55	1.300,97	4.589,52
	1 - Recursos Próprios - 0.1.00	0,00	1.000,00	1.095,00	1.193,55	1.300,97	4.589,52
	212 - 3.3.90.30.00	0,00	1.000,00	1.095,00	1.193,55	1.300,97	4.589,52
	1 - Recursos Próprios - 0.1.00	0,00	1.000,00	1.095,00	1.193,55	1.300,97	4.589,52
	213 - 3.3.90.36.00	0,00	2.000,00	2.190,00	2.387,10	2.601,94	9.179,04
	1 - Recursos Próprios - 0.1.00	0,00	2.000,00	2.190,00	2.387,10	2.601,94	9.179,04

Demonstrativo de Compatibilidade entre o PPA e a LOA

PPA 2014 - 2017 - Valores em R\$

	Valor global	2014	2015	2016	2017	Total
214 - 3.3.90.39.00	0,00	2.000,00	2.190,00	2.387,10	2.601,94	9.179,04
1 - Recursos Próprios - 0.1.00	0,00	2.000,00	2.190,00	2.387,10	2.601,94	9.179,04
Unidade Orçamentária: 14001 - GABINETE DO SECRETÁRIO	0,00	513.000,00	561.735,00	612.291,15	667.397,37	2.354.423,52
Função: 20 - Agricultura	0,00	513.000,00	561.735,00	612.291,15	667.397,37	2.354.423,52
Subfunção: 605 - Abastecimento	0,00	22.000,00	24.090,00	26.258,10	28.621,33	100.969,43
Programa: 2006 - ABASTECIMENTO DE QUALIDADE	0,00	22.000,00	24.090,00	26.258,10	28.621,33	100.969,43
Ação: 2.138 - Manutenção das ações vinculadas ao programa de Abastecimento de	0,00	22.000,00	24.090,00	26.258,10	28.621,33	100.969,43
215 - 3.3.90.30.00	0,00	2.000,00	2.190,00	2.387,10	2.601,94	9.179,04
1 - Recursos Próprios - 0.1.00	0,00	2.000,00	2.190,00	2.387,10	2.601,94	9.179,04
216 - 3.3.90.36.00	0,00	12.000,00	13.140,00	14.322,60	15.611,63	55.074,23
1 - Recursos Próprios - 0.1.00	0,00	12.000,00	13.140,00	14.322,60	15.611,63	55.074,23
217 - 3.3.90.39.00	0,00	8.000,00	8.760,00	9.548,40	10.407,76	36.716,16
1 - Recursos Próprios - 0.1.00	0,00	8.000,00	8.760,00	9.548,40	10.407,76	36.716,16
Subfunção: 606 - Extensão Rural	0,00	491.000,00	537.645,00	586.033,05	638.776,04	2.253.454,09
Programa: 421 - GESTÃO ADMINISTRATIVA DA SECRETARIA DE AGRICULTURA E MEIO AMBIENTE	0,00	483.000,00	528.885,00	576.484,65	628.368,28	2.216.737,93
Ação: 2.97 - Manutenção da Unidade Administrativa "Gabinete do Secretário"	0,00	483.000,00	528.885,00	576.484,65	628.368,28	2.216.737,93
219 - 3.1.90.11.00	0,00	450.000,00	492.750,00	537.097,50	585.436,28	2.065.283,78
1 - Recursos Próprios - 0.1.00	0,00	450.000,00	492.750,00	537.097,50	585.436,28	2.065.283,78
220 - 3.3.90.14.00	0,00	1.000,00	1.095,00	1.193,55	1.300,97	4.589,52
1 - Recursos Próprios - 0.1.00	0,00	1.000,00	1.095,00	1.193,55	1.300,97	4.589,52
221 - 3.3.90.30.00	0,00	2.000,00	2.190,00	2.387,10	2.601,94	9.179,04
1 - Recursos Próprios - 0.1.00	0,00	2.000,00	2.190,00	2.387,10	2.601,94	9.179,04
222 - 3.3.90.35.00	0,00	2.000,00	2.190,00	2.387,10	2.601,94	9.179,04
1 - Recursos Próprios - 0.1.00	0,00	2.000,00	2.190,00	2.387,10	2.601,94	9.179,04
223 - 3.3.90.36.00	0,00	6.000,00	6.570,00	7.161,30	7.805,82	27.537,12
1 - Recursos Próprios - 0.1.00	0,00	6.000,00	6.570,00	7.161,30	7.805,82	27.537,12
224 - 3.3.90.39.00	0,00	22.000,00	24.090,00	26.258,10	28.621,33	100.969,43
1 - Recursos Próprios - 0.1.00	0,00	22.000,00	24.090,00	26.258,10	28.621,33	100.969,43
Programa: 2006 - ABASTECIMENTO DE QUALIDADE	0,00	8.000,00	8.760,00	9.548,40	10.407,76	36.716,16
Ação: 1.95 - Reequipamentos de móveis, máquinas e equipamentos diversos	0,00	8.000,00	8.760,00	9.548,40	10.407,76	36.716,16
218 - 4.4.90.52.00	0,00	8.000,00	8.760,00	9.548,40	10.407,76	36.716,16
1 - Recursos Próprios - 0.1.00	0,00	3.000,00	3.285,00	3.580,65	3.902,91	13.768,56
17 - Outros Convênios - 0.1.24	0,00	5.000,00	5.475,00	5.967,75	6.504,85	22.947,60
Unidade Orçamentária: 14002 - DIRETORIA DE AGRICULTURA	0,00	679.000,00	743.505,00	810.420,45	883.358,29	3.116.283,74
Função: 20 - Agricultura	0,00	679.000,00	743.505,00	810.420,45	883.358,29	3.116.283,74
Subfunção: 606 - Extensão Rural	0,00	679.000,00	743.505,00	810.420,45	883.358,29	3.116.283,74
Programa: 2001 - APOIO AO DESENVOLVIMENTO DO SETOR AGROPECUÁRIO	0,00	674.000,00	738.030,00	804.452,70	876.853,44	3.093.336,14
Ação: 1.83 - Aquisição de móveis, veículos, máquinas e equipamentos diversos	0,00	205.000,00	224.475,00	244.677,75	266.698,75	940.851,50

Demonstrativo de Compatibilidade entre o PPA e a LOA

PPA 2014 - 2017 - Valores em R\$

	Valor global	2014	2015	2016	2017	Total
225 - 4.4.90.52.00	0,00	205.000,00	224.475,00	244.677,75	266.698,75	940.851,50
1 - Recursos Próprios - 0.1.00	0,00	1.000,00	1.095,00	1.193,55	1.300,97	4.589,52
17 - Outros Convênios - 0.1.24	0,00	204.000,00	223.380,00	243.484,20	265.397,78	936.261,98
Ação: 2.119 - Gestão Administrativa da Diretoria de Agricultura	0,00	469.000,00	513.555,00	559.774,95	610.154,69	2.152.484,64
226 - 3.1.90.11.00	0,00	75.000,00	82.125,00	89.516,25	97.572,71	344.213,96
1 - Recursos Próprios - 0.1.00	0,00	75.000,00	82.125,00	89.516,25	97.572,71	344.213,96
227 - 3.3.90.14.00	0,00	4.000,00	4.380,00	4.774,20	5.203,88	18.358,08
1 - Recursos Próprios - 0.1.00	0,00	4.000,00	4.380,00	4.774,20	5.203,88	18.358,08
228 - 3.3.90.30.00	0,00	145.000,00	158.775,00	173.064,75	188.640,58	665.480,33
1 - Recursos Próprios - 0.1.00	0,00	95.000,00	104.025,00	113.387,25	123.592,10	436.004,35
17 - Outros Convênios - 0.1.24	0,00	50.000,00	54.750,00	59.677,50	65.048,48	229.475,98
229 - 3.3.90.36.00	0,00	92.000,00	100.740,00	109.806,60	119.689,19	422.235,79
1 - Recursos Próprios - 0.1.00	0,00	62.000,00	67.890,00	74.000,10	80.660,11	284.550,21
17 - Outros Convênios - 0.1.24	0,00	30.000,00	32.850,00	35.806,50	39.029,08	137.685,58
230 - 3.3.90.39.00	0,00	153.000,00	167.535,00	182.613,15	199.048,33	702.196,48
1 - Recursos Próprios - 0.1.00	0,00	113.000,00	123.735,00	134.871,15	147.009,55	518.615,70
17 - Outros Convênios - 0.1.24	0,00	40.000,00	43.800,00	47.742,00	52.038,78	183.580,78
Programa: 2003 - PRODUÇÃO E DISTRIBUIÇÃO DE SEMENTES E MUDAS	0,00	1.000,00	1.095,00	1.193,55	1.300,97	4.589,52
Ação: 2.134 - - Manutenção das ações vinculadas ao Programa de Produção e Distribuição	0,00	1.000,00	1.095,00	1.193,55	1.300,97	4.589,52
234 - 3.3.90.32.00	0,00	1.000,00	1.095,00	1.193,55	1.300,97	4.589,52
1 - Recursos Próprios - 0.1.00	0,00	1.000,00	1.095,00	1.193,55	1.300,97	4.589,52
Programa: 2004 - EXPOSIÇÃO, FEIRAS E EVENTOS	0,00	3.000,00	3.285,00	3.580,65	3.902,91	13.768,56
Ação: 2.35 - Manutenção das Ações da Unidade	0,00	3.000,00	3.285,00	3.580,65	3.902,91	13.768,56
231 - 3.3.90.30.00	0,00	1.000,00	1.095,00	1.193,55	1.300,97	4.589,52
1 - Recursos Próprios - 0.1.00	0,00	1.000,00	1.095,00	1.193,55	1.300,97	4.589,52
232 - 3.3.90.36.00	0,00	1.000,00	1.095,00	1.193,55	1.300,97	4.589,52
1 - Recursos Próprios - 0.1.00	0,00	1.000,00	1.095,00	1.193,55	1.300,97	4.589,52
233 - 3.3.90.39.00	0,00	1.000,00	1.095,00	1.193,55	1.300,97	4.589,52
1 - Recursos Próprios - 0.1.00	0,00	1.000,00	1.095,00	1.193,55	1.300,97	4.589,52
Programa: 2005 - DESENVOLVIMENTO DE CAPRINO, BOVINO E OVINO CULTURA	0,00	1.000,00	1.095,00	1.193,55	1.300,97	4.589,52
Ação: 2.134 - - Manutenção das ações vinculadas ao Programa de Produção e Distribuição	0,00	1.000,00	1.095,00	1.193,55	1.300,97	4.589,52
235 - 3.3.90.32.00	0,00	1.000,00	1.095,00	1.193,55	1.300,97	4.589,52
1 - Recursos Próprios - 0.1.00	0,00	1.000,00	1.095,00	1.193,55	1.300,97	4.589,52
Unidade Orçamentária: 14003 - DIRETORIA DE MEIO AMBIENTE	0,00	1.272.000,00	1.392.840,00	1.518.195,60	1.654.833,20	5.837.868,80
Função: 4 - Administração	0,00	21.000,00	22.995,00	25.064,55	27.320,36	96.379,91
Subfunção: 122 - Administração Geral	0,00	21.000,00	22.995,00	25.064,55	27.320,36	96.379,91
Programa: 421 - GESTÃO ADMINISTRATIVA DA SECRETARIA DE AGRICULTURA E MEIO AMBIENTE	0,00	21.000,00	22.995,00	25.064,55	27.320,36	96.379,91
Ação: 1.28 - Reequipamento da Administração: Aquisição de veículos, móveis, máquinas e	0,00	1.000,00	1.095,00	1.193,55	1.300,97	4.589,52

Demonstrativo de Compatibilidade entre o PPA e a LOA

		PPA 2014 - 2017 - Valores em R\$					
		Valor global	2014	2015	2016	2017	Total
236 - 4.4.90.52.00		0,00	1.000,00	1.095,00	1.193,55	1.300,97	4.589,52
1 - Recursos Próprios - 0.1.00		0,00	1.000,00	1.095,00	1.193,55	1.300,97	4.589,52
Ação:	2.51 - Manutenção e assessoria do Meio Ambiente	0,00	20.000,00	21.900,00	23.871,00	26.019,39	91.790,39
237 - 3.1.90.11.00		0,00	14.000,00	15.330,00	16.709,70	18.213,57	64.253,27
1 - Recursos Próprios - 0.1.00		0,00	14.000,00	15.330,00	16.709,70	18.213,57	64.253,27
238 - 3.3.90.14.00		0,00	1.000,00	1.095,00	1.193,55	1.300,97	4.589,52
1 - Recursos Próprios - 0.1.00		0,00	1.000,00	1.095,00	1.193,55	1.300,97	4.589,52
239 - 3.3.90.30.00		0,00	1.000,00	1.095,00	1.193,55	1.300,97	4.589,52
1 - Recursos Próprios - 0.1.00		0,00	1.000,00	1.095,00	1.193,55	1.300,97	4.589,52
240 - 3.3.90.35.00		0,00	1.000,00	1.095,00	1.193,55	1.300,97	4.589,52
1 - Recursos Próprios - 0.1.00		0,00	1.000,00	1.095,00	1.193,55	1.300,97	4.589,52
241 - 3.3.90.36.00		0,00	3.000,00	3.285,00	3.580,65	3.902,91	13.768,56
1 - Recursos Próprios - 0.1.00		0,00	3.000,00	3.285,00	3.580,65	3.902,91	13.768,56
Função:	18 - Gestão Ambiental	0,00	1.251.000,00	1.369.845,00	1.493.131,05	1.627.512,84	5.741.488,89
Subfunção:	543 - Recuperação de Áreas Degradadas	0,00	1.251.000,00	1.369.845,00	1.493.131,05	1.627.512,84	5.741.488,89
Programa:	1802 - RECICLAGEM E TRATAMENTO DE RESÍDUOS SÓLIDOS	0,00	1.251.000,00	1.369.845,00	1.493.131,05	1.627.512,84	5.741.488,89
Ação:	1.79 - Desapropriação de imóveis Construção de aterro sanitário, biodigestores,	0,00	1.031.000,00	1.128.945,00	1.230.550,05	1.341.299,56	4.731.794,61
242 - 4.4.90.51.00		0,00	781.000,00	855.195,00	932.162,55	1.016.057,18	3.584.414,73
1 - Recursos Próprios - 0.1.00		0,00	81.000,00	88.695,00	96.677,55	105.378,53	371.751,08
17 - Outros Convênios - 0.1.24		0,00	700.000,00	766.500,00	835.485,00	910.678,65	3.212.663,65
243 - 4.4.90.52.00		0,00	200.000,00	219.000,00	238.710,00	260.193,90	917.903,90
17 - Outros Convênios - 0.1.24		0,00	200.000,00	219.000,00	238.710,00	260.193,90	917.903,90
244 - 4.4.90.61.00		0,00	50.000,00	54.750,00	59.677,50	65.048,48	229.475,98
17 - Outros Convênios - 0.1.24		0,00	50.000,00	54.750,00	59.677,50	65.048,48	229.475,98
Ação:	2.130 - Manutenção das ações vinculadas ao Programa de Reciclagem e Tratamento	0,00	220.000,00	240.900,00	262.581,00	286.213,28	1.009.694,28
245 - 3.3.90.30.00		0,00	70.000,00	76.650,00	83.548,50	91.067,86	321.266,36
1 - Recursos Próprios - 0.1.00		0,00	70.000,00	76.650,00	83.548,50	91.067,86	321.266,36
246 - 3.3.90.36.00		0,00	70.000,00	76.650,00	83.548,50	91.067,86	321.266,36
1 - Recursos Próprios - 0.1.00		0,00	70.000,00	76.650,00	83.548,50	91.067,86	321.266,36
247 - 3.3.90.39.00		0,00	80.000,00	87.600,00	95.484,00	104.077,56	367.161,56
1 - Recursos Próprios - 0.1.00		0,00	80.000,00	87.600,00	95.484,00	104.077,56	367.161,56
Unidade Orçamentária: 15001 - GABINETE DO SECRETÁRIO		0,00	723.000,00	791.685,00	862.936,65	940.600,95	3.318.222,60
Função:	12 - Educação	0,00	723.000,00	791.685,00	862.936,65	940.600,95	3.318.222,60
Subfunção:	361 - Ensino Fundamental	0,00	723.000,00	791.685,00	862.936,65	940.600,95	3.318.222,60
Programa:	1201 - GESTÃO ADMINISTRATIVA DA SECRETARIA DE EDUCAÇÃO E CULTURA E M	0,00	723.000,00	791.685,00	862.936,65	940.600,95	3.318.222,60
Ação:	1.45 - Execução do Projeto Minha Casa em Bezerras	0,00	12.000,00	13.140,00	14.322,60	15.611,63	55.074,23
249 - 4.4.90.51.00		0,00	12.000,00	13.140,00	14.322,60	15.611,63	55.074,23
2 - Impostos e Transferências MDE - 0.1.01		0,00	12.000,00	13.140,00	14.322,60	15.611,63	55.074,23

Demonstrativo de Compatibilidade entre o PPA e a LOA

PPA 2014 - 2017 - Valores em R\$

	Valor global	2014	2015	2016	2017	Total
Ação: 1.46 - Execução de pequenas obras e instalações para melhorar o funcionamento	0,00	105.000,00	114.975,00	125.322,75	136.601,80	481.899,55
248 - 4.4.90.52.00	0,00	105.000,00	114.975,00	125.322,75	136.601,80	481.899,55
2 - Impostos e Transferências MDE - 0.1.01	0,00	105.000,00	114.975,00	125.322,75	136.601,80	481.899,55
Ação: 2.94 - Manutenção das atividades gerais da Secretaria de Educação em sua missão	0,00	606.000,00	663.570,00	723.291,30	788.387,52	2.781.248,82
250 - 3.1.90.11.00	0,00	200.000,00	219.000,00	238.710,00	260.193,90	917.903,90
2 - Impostos e Transferências MDE - 0.1.01	0,00	200.000,00	219.000,00	238.710,00	260.193,90	917.903,90
251 - 3.3.90.14.00	0,00	20.000,00	21.900,00	23.871,00	26.019,39	91.790,39
2 - Impostos e Transferências MDE - 0.1.01	0,00	20.000,00	21.900,00	23.871,00	26.019,39	91.790,39
252 - 3.3.90.30.00	0,00	125.000,00	136.875,00	149.193,75	162.621,19	573.689,94
2 - Impostos e Transferências MDE - 0.1.01	0,00	125.000,00	136.875,00	149.193,75	162.621,19	573.689,94
253 - 3.3.90.34.00	0,00	1.000,00	1.095,00	1.193,55	1.300,97	4.589,52
2 - Impostos e Transferências MDE - 0.1.01	0,00	1.000,00	1.095,00	1.193,55	1.300,97	4.589,52
254 - 3.3.90.36.00	0,00	135.000,00	147.825,00	161.129,25	175.630,88	619.585,13
2 - Impostos e Transferências MDE - 0.1.01	0,00	135.000,00	147.825,00	161.129,25	175.630,88	619.585,13
255 - 3.3.90.39.00	0,00	75.000,00	82.125,00	89.516,25	97.572,71	344.213,96
2 - Impostos e Transferências MDE - 0.1.01	0,00	75.000,00	82.125,00	89.516,25	97.572,71	344.213,96
256 - 3.3.90.47.00	0,00	50.000,00	54.750,00	59.677,50	65.048,48	229.475,98
2 - Impostos e Transferências MDE - 0.1.01	0,00	50.000,00	54.750,00	59.677,50	65.048,48	229.475,98
Unidade Orçamentária: 15003 - DEPARTAMENTO DE DESENVOLVIMENTO EDUCACION	0,00	7.692.760,00	8.414.812,20	9.172.145,30	9.997.635,38	35.277.352,88
Função: 12 - Educação	0,00	7.692.760,00	8.414.812,20	9.172.145,30	9.997.635,38	35.277.352,88
Subfunção: 306 - Alimentação e Nutrição	0,00	783.000,00	857.385,00	934.549,65	1.018.659,12	3.593.593,77
Programa: 1213 - ALIMENTAÇÃO ESCOLAR	0,00	783.000,00	857.385,00	934.549,65	1.018.659,12	3.593.593,77
Ação: 2.110 - Manutenção do programa de alimentação escolar para assegurar o	0,00	783.000,00	857.385,00	934.549,65	1.018.659,12	3.593.593,77
257 - 3.3.90.30.00	0,00	722.000,00	790.590,00	861.743,10	939.299,98	3.313.633,08
1 - Recursos Próprios - 0.1.00	0,00	8.000,00	8.760,00	9.548,40	10.407,76	36.716,16
11 - PNAE - 0.1.60	0,00	714.000,00	781.830,00	852.194,70	928.892,22	3.276.916,92
258 - 3.3.90.36.00	0,00	42.000,00	45.990,00	50.129,10	54.640,72	192.759,82
1 - Recursos Próprios - 0.1.00	0,00	23.000,00	25.185,00	27.451,65	29.922,30	105.558,95
11 - PNAE - 0.1.60	0,00	19.000,00	20.805,00	22.677,45	24.718,42	87.200,87
259 - 3.3.90.39.00	0,00	19.000,00	20.805,00	22.677,45	24.718,42	87.200,87
1 - Recursos Próprios - 0.1.00	0,00	1.000,00	1.095,00	1.193,55	1.300,97	4.589,52
11 - PNAE - 0.1.60	0,00	18.000,00	19.710,00	21.483,90	23.417,45	82.611,35
Subfunção: 361 - Ensino Fundamental	0,00	5.437.000,00	5.944.755,00	6.479.782,95	7.062.960,39	24.924.498,34
Programa: 1201 - GESTÃO ADMINISTRATIVA DA SECRETARIA DE EDUCAÇÃO E CULTURA E M	0,00	986.000,00	1.079.670,00	1.176.840,30	1.282.755,91	4.525.266,21
Ação: 2.94 - Manutenção das atividades gerais da Secretaria de Educação em sua missão	0,00	918.000,00	1.005.210,00	1.095.678,90	1.194.290,00	4.213.178,90
270 - 3.1.90.04.00	0,00	290.000,00	317.550,00	346.129,50	377.281,16	1.330.960,66
2 - Impostos e Transferências MDE - 0.1.01	0,00	290.000,00	317.550,00	346.129,50	377.281,16	1.330.960,66
271 - 3.1.90.11.00	0,00	200.000,00	219.000,00	238.710,00	260.193,90	917.903,90

Demonstrativo de Compatibilidade entre o PPA e a LOA

		PPA 2014 - 2017 - Valores em R\$					
	Valor global	2014	2015	2016	2017	Total	
2 - Impostos e Transferências MDE - 0.1.01	0,00	200.000,00	219.000,00	238.710,00	260.193,90	917.903,90	
281 - 3.1.90.13.00	0,00	54.000,00	59.130,00	64.451,70	70.252,35	247.834,05	
2 - Impostos e Transferências MDE - 0.1.01	0,00	54.000,00	59.130,00	64.451,70	70.252,35	247.834,05	
719 - 3.1.91.13.00	0,00	46.000,00	50.370,00	54.903,30	59.844,60	211.117,90	
2 - Impostos e Transferências MDE - 0.1.01	0,00	46.000,00	50.370,00	54.903,30	59.844,60	211.117,90	
272 - 3.3.90.14.00	0,00	2.000,00	2.190,00	2.387,10	2.601,94	9.179,04	
2 - Impostos e Transferências MDE - 0.1.01	0,00	2.000,00	2.190,00	2.387,10	2.601,94	9.179,04	
273 - 3.3.90.30.00	0,00	150.000,00	164.250,00	179.032,50	195.145,42	688.427,92	
2 - Impostos e Transferências MDE - 0.1.01	0,00	150.000,00	164.250,00	179.032,50	195.145,42	688.427,92	
274 - 3.3.90.32.00	0,00	50.000,00	54.750,00	59.677,50	65.048,48	229.475,98	
2 - Impostos e Transferências MDE - 0.1.01	0,00	50.000,00	54.750,00	59.677,50	65.048,48	229.475,98	
275 - 3.3.90.36.00	0,00	32.000,00	35.040,00	38.193,60	41.631,02	146.864,62	
2 - Impostos e Transferências MDE - 0.1.01	0,00	32.000,00	35.040,00	38.193,60	41.631,02	146.864,62	
2 - Impostos e Transferências MDE - 0.1.01	0,00	16.000,00	17.520,00	19.096,80	20.815,51	73.432,31	
9 - Salário Educação - 0.1.58	0,00	16.000,00	17.520,00	19.096,80	20.815,51	73.432,31	
276 - 3.3.90.39.00	0,00	94.000,00	102.930,00	112.193,70	122.291,13	431.414,83	
2 - Impostos e Transferências MDE - 0.1.01	0,00	94.000,00	102.930,00	112.193,70	122.291,13	431.414,83	
9 - Salário Educação - 0.1.58	0,00	36.000,00	39.420,00	42.967,80	46.834,90	165.222,70	
Ação: 2.95 - Profissionalização e Qualificação dos Docentes	0,00	56.000,00	61.320,00	66.838,80	72.854,28	257.013,08	
277 - 3.3.90.30.00	0,00	12.000,00	13.140,00	14.322,60	15.611,63	55.074,23	
2 - Impostos e Transferências MDE - 0.1.01	0,00	12.000,00	13.140,00	14.322,60	15.611,63	55.074,23	
278 - 3.3.90.32.00	0,00	12.000,00	13.140,00	14.322,60	15.611,63	55.074,23	
2 - Impostos e Transferências MDE - 0.1.01	0,00	12.000,00	13.140,00	14.322,60	15.611,63	55.074,23	
279 - 3.3.90.36.00	0,00	12.000,00	13.140,00	14.322,60	15.611,63	55.074,23	
2 - Impostos e Transferências MDE - 0.1.01	0,00	12.000,00	13.140,00	14.322,60	15.611,63	55.074,23	
280 - 3.3.90.39.00	0,00	20.000,00	21.900,00	23.871,00	26.019,39	91.790,39	
2 - Impostos e Transferências MDE - 0.1.01	0,00	20.000,00	21.900,00	23.871,00	26.019,39	91.790,39	
Ação: 2.96 - Subvenções Sociais a Entidades Educacionais	0,00	12.000,00	13.140,00	14.322,60	15.611,63	55.074,23	
282 - 3.3.50.43.00	0,00	12.000,00	13.140,00	14.322,60	15.611,63	55.074,23	
2 - Impostos e Transferências MDE - 0.1.01	0,00	12.000,00	13.140,00	14.322,60	15.611,63	55.074,23	
Programa: 1202 - TRANSPORTE ESCOLAR DE QUALIDADE	0,00	2.740.000,00	2.991.540,00	3.260.778,60	3.554.245,66	12.546.564,26	
Ação: 1.4 - Equipar o SCI do Poder Legislativo	0,00	260.000,00	284.700,00	310.323,00	338.252,07	1.193.275,07	
261 - 4.4.90.52.00	0,00	260.000,00	284.700,00	310.323,00	338.252,07	1.193.275,07	
9 - Salário Educação - 0.1.58	0,00	260.000,00	284.700,00	310.323,00	338.252,07	1.193.275,07	
Ação: 1.47 - Aquisição de Veículos destinados ao transporte de estudantes	0,00	775.000,00	848.625,00	925.001,25	1.008.251,36	3.556.877,61	
260 - 4.4.90.52.00	0,00	775.000,00	848.625,00	925.001,25	1.008.251,36	3.556.877,61	
2 - Impostos e Transferências MDE - 0.1.01	0,00	775.000,00	848.625,00	925.001,25	1.008.251,36	3.556.877,61	
Ação: 2.98 - Oferecer serviço de transporte escolar regular para todos os alunos de	0,00	1.705.000,00	1.858.215,00	2.025.454,35	2.207.742,23	7.796.411,58	
284 - 3.3.90.18.00	0,00	24.000,00	26.280,00	28.645,20	31.223,27	110.148,47	

Demonstrativo de Compatibilidade entre o PPA e a LOA

		PPA 2014 - 2017 - Valores em R\$					
		Valor global	2014	2015	2016	2017	Total
	2 - Impostos e Transferências MDE - 0.1.01	0,00	24.000,00	26.280,00	28.645,20	31.223,27	110.148,47
	262 - 3.3.90.36.00	0,00	1.032.000,00	1.121.280,00	1.222.195,20	1.332.189,75	4.707.664,95
	2 - Impostos e Transferências MDE - 0.1.01	0,00	1.002.000,00	1.088.430,00	1.186.388,70	1.293.160,67	4.569.979,37
	12 - PNATE - 0.1.161	0,00	30.000,00	32.850,00	35.806,50	39.029,08	137.685,58
	263 - 3.3.90.39.00	0,00	649.000,00	710.655,00	774.613,95	844.329,21	2.978.598,16
	9 - Salário Educação - 0.1.58	0,00	519.000,00	568.305,00	619.452,45	675.203,17	2.381.960,62
	12 - PNATE - 0.1.161	0,00	130.000,00	142.350,00	155.161,50	169.126,04	596.637,54
Programa:	1203 - DINHEIRO DIRETO NA ESCOLA (PDDE)	0,00	12.000,00	13.140,00	14.322,60	15.611,63	55.074,23
Ação:	2.99 - Manutenção das ações do PDDE, incluindo aquisição de materiais,	0,00	12.000,00	13.140,00	14.322,60	15.611,63	55.074,23
	264 - 3.3.90.30.00	0,00	6.000,00	6.570,00	7.161,30	7.805,81	27.537,11
	10 - PDDE - 0.1.59	0,00	6.000,00	6.570,00	7.161,30	7.805,81	27.537,11
	265 - 3.3.90.36.00	0,00	3.000,00	3.285,00	3.580,65	3.902,91	13.768,56
	10 - PDDE - 0.1.59	0,00	3.000,00	3.285,00	3.580,65	3.902,91	13.768,56
	266 - 3.3.90.39.00	0,00	3.000,00	3.285,00	3.580,65	3.902,91	13.768,56
	10 - PDDE - 0.1.59	0,00	3.000,00	3.285,00	3.580,65	3.902,91	13.768,56
Programa:	1204 - MODERNIZAÇÃO DA EDUCAÇÃO	0,00	1.690.000,00	1.850.550,00	2.017.099,50	2.198.638,46	7.756.287,96
Ação:	1.48 - Desapropriação, Construção, reforma e ampliação de imóveis, instalações	0,00	888.000,00	972.360,00	1.059.872,40	1.155.260,92	4.075.493,32
	269 - 4.4.90.51.00	0,00	869.000,00	951.555,00	1.037.194,95	1.130.542,50	3.988.292,45
	2 - Impostos e Transferências MDE - 0.1.01	0,00	669.000,00	732.555,00	798.484,95	870.348,60	3.070.388,55
	14 - Convênios da Educação - 0.1.22	0,00	200.000,00	219.000,00	238.710,00	260.193,90	917.903,90
	268 - 4.4.90.61.00	0,00	19.000,00	20.805,00	22.677,45	24.718,42	87.200,87
	2 - Impostos e Transferências MDE - 0.1.01	0,00	19.000,00	20.805,00	22.677,45	24.718,42	87.200,87
Ação:	1.49 - Aquisição de veículos, móveis, máquinas e equipamentos diversos	0,00	802.000,00	878.190,00	957.227,10	1.043.377,54	3.680.794,64
	267 - 4.4.90.52.00	0,00	802.000,00	878.190,00	957.227,10	1.043.377,54	3.680.794,64
	2 - Impostos e Transferências MDE - 0.1.01	0,00	168.000,00	183.960,00	200.516,40	218.562,88	771.039,28
	9 - Salário Educação - 0.1.58	0,00	161.000,00	176.295,00	192.161,55	209.456,09	738.912,64
	13 - Outras Transferências do FNDE - 0.1.62	0,00	155.000,00	169.725,00	185.000,25	201.650,27	711.375,52
	14 - Convênios da Educação - 0.1.22	0,00	318.000,00	348.210,00	379.548,90	413.708,30	1.459.467,20
Programa:	1208 - ASSISTÊNCIA AO ESTUDANTE DA REDE MUNICIPAL DE ENSINO	0,00	9.000,00	9.855,00	10.741,95	11.708,73	41.305,68
Ação:	2.105 - Manutenção do programa de assistência ao estudante, incluindo a doação	0,00	9.000,00	9.855,00	10.741,95	11.708,73	41.305,68
	283 - 3.3.90.39.00	0,00	9.000,00	9.855,00	10.741,95	11.708,73	41.305,68
	2 - Impostos e Transferências MDE - 0.1.01	0,00	9.000,00	9.855,00	10.741,95	11.708,73	41.305,68
Subfunção:	364 - Ensino Superior	0,00	4.000,00	4.380,00	4.774,20	5.203,88	18.358,08
Programa:	1207 - TRANSPORTE ESCOLAR UNIVERSITÁRIO	0,00	4.000,00	4.380,00	4.774,20	5.203,88	18.358,08
Ação:	2.104 - Apoio financeiro aos estudantes universitários carentes do município que	0,00	4.000,00	4.380,00	4.774,20	5.203,88	18.358,08
	285 - 3.3.90.18.00	0,00	4.000,00	4.380,00	4.774,20	5.203,88	18.358,08
	2 - Impostos e Transferências MDE - 0.1.01	0,00	4.000,00	4.380,00	4.774,20	5.203,88	18.358,08
Subfunção:	365 - Educação Infantil	0,00	1.398.760,00	1.531.642,20	1.669.490,00	1.819.744,12	6.419.636,32

Demonstrativo de Compatibilidade entre o PPA e a LOA

		PPA 2014 - 2017 - Valores em R\$					
	Valor global	2014	2015	2016	2017	Total	
Programa:	1209 - PROINFÂNCIA	0,00	1.398.760,00	1.531.642,20	1.669.490,00	1.819.744,12	6.419.636,32
Ação:	1.55 - Aquisição de equipamentos e material permanente para Educação Infantil	0,00	200.000,00	219.000,00	238.710,00	260.193,90	917.903,90
	286 - 4.4.90.52.00	0,00	200.000,00	219.000,00	238.710,00	260.193,90	917.903,90
	2 - Impostos e Transferências MDE - 0.1.01	0,00	200.000,00	219.000,00	238.710,00	260.193,90	917.903,90
Ação:	2.106 - Manutenção de creches, unidades de educação infantil e beneficiários do	0,00	491.000,00	537.645,00	586.033,05	638.776,03	2.253.454,08
	287 - 3.1.90.04.00	0,00	12.000,00	13.140,00	14.322,60	15.611,63	55.074,23
	2 - Impostos e Transferências MDE - 0.1.01	0,00	12.000,00	13.140,00	14.322,60	15.611,63	55.074,23
	288 - 3.1.90.11.00	0,00	360.000,00	394.200,00	429.678,00	468.349,02	1.652.227,02
	2 - Impostos e Transferências MDE - 0.1.01	0,00	360.000,00	394.200,00	429.678,00	468.349,02	1.652.227,02
	293 - 3.1.90.13.00	0,00	6.000,00	6.570,00	7.161,30	7.805,82	27.537,12
	2 - Impostos e Transferências MDE - 0.1.01	0,00	6.000,00	6.570,00	7.161,30	7.805,82	27.537,12
	294 - 3.1.91.13.00	0,00	6.000,00	6.570,00	7.161,30	7.805,82	27.537,12
	2 - Impostos e Transferências MDE - 0.1.01	0,00	6.000,00	6.570,00	7.161,30	7.805,82	27.537,12
	289 - 3.3.90.14.00	0,00	1.000,00	1.095,00	1.193,55	1.300,97	4.589,52
	2 - Impostos e Transferências MDE - 0.1.01	0,00	1.000,00	1.095,00	1.193,55	1.300,97	4.589,52
	290 - 3.3.90.30.00	0,00	60.000,00	65.700,00	71.613,00	78.058,17	276.371,17
	2 - Impostos e Transferências MDE - 0.1.01	0,00	60.000,00	65.700,00	71.613,00	78.058,17	276.371,17
	291 - 3.3.90.36.00	0,00	28.000,00	30.660,00	33.419,40	36.427,15	128.506,55
	2 - Impostos e Transferências MDE - 0.1.01	0,00	28.000,00	30.660,00	33.419,40	36.427,15	128.506,55
	292 - 3.3.90.39.00	0,00	18.000,00	19.710,00	21.483,90	23.417,45	82.611,35
	2 - Impostos e Transferências MDE - 0.1.01	0,00	18.000,00	19.710,00	21.483,90	23.417,45	82.611,35
Ação:	2.141 - Manutenção de Creches e Unidades Escolares Infantil	0,00	707.760,00	774.997,20	844.746,95	920.774,19	3.248.278,34
	295 - 3.1.90.04.00	0,00	6.000,00	6.570,00	7.161,30	7.805,82	27.537,12
	2 - Impostos e Transferências MDE - 0.1.01	0,00	6.000,00	6.570,00	7.161,30	7.805,82	27.537,12
	296 - 3.1.90.11.00	0,00	6.000,00	6.570,00	7.161,30	7.805,82	27.537,12
	2 - Impostos e Transferências MDE - 0.1.01	0,00	6.000,00	6.570,00	7.161,30	7.805,82	27.537,12
	297 - 3.3.90.30.00	0,00	4.000,00	4.380,00	4.774,20	5.203,88	18.358,08
	2 - Impostos e Transferências MDE - 0.1.01	0,00	4.000,00	4.380,00	4.774,20	5.203,88	18.358,08
	298 - 3.3.90.36.00	0,00	688.760,00	754.192,20	822.069,50	896.055,76	3.161.077,46
	2 - Impostos e Transferências MDE - 0.1.01	0,00	688.760,00	754.192,20	822.069,50	896.055,76	3.161.077,46
	299 - 3.3.90.39.00	0,00	3.000,00	3.285,00	3.580,65	3.902,91	13.768,56
	2 - Impostos e Transferências MDE - 0.1.01	0,00	3.000,00	3.285,00	3.580,65	3.902,91	13.768,56
Subfunção:	367 - Educação Especial	0,00	70.000,00	76.650,00	83.548,50	91.067,87	321.266,37
Programa:	1205 - EDUCAÇÃO ESPECIAL	0,00	70.000,00	76.650,00	83.548,50	91.067,87	321.266,37
Ação:	1.51 - Aquisição veículos, móveis, máquinas materiais permanentes, para Educação	0,00	10.000,00	10.950,00	11.935,50	13.009,70	45.895,20
	300 - 4.4.90.52.00	0,00	10.000,00	10.950,00	11.935,50	13.009,70	45.895,20
	2 - Impostos e Transferências MDE - 0.1.01	0,00	10.000,00	10.950,00	11.935,50	13.009,70	45.895,20
Ação:	2.101 - Manutenção do programa de Educação Especial	0,00	60.000,00	65.700,00	71.613,00	78.058,17	275.371,17

Demostrativo de Compatibilidade entre o PPA e a LOA

		PPA 2014 - 2017 - Valores em R\$				
	Valor global	2014	2015	2016	2017	Total
301 - 3.1.90.04.00	0,00	12.000,00	13.140,00	14.322,60	15.611,63	55.074,23
2 - Impostos e Transferências MDE - 0.1.01	0,00	12.000,00	13.140,00	14.322,60	15.611,63	55.074,23
302 - 3.1.90.11.00	0,00	6.000,00	6.570,00	7.161,30	7.805,82	27.537,12
2 - Impostos e Transferências MDE - 0.1.01	0,00	6.000,00	6.570,00	7.161,30	7.805,82	27.537,12
303 - 3.3.90.30.00	0,00	12.000,00	13.140,00	14.322,60	15.611,63	55.074,23
2 - Impostos e Transferências MDE - 0.1.01	0,00	12.000,00	13.140,00	14.322,60	15.611,63	55.074,23
304 - 3.3.90.36.00	0,00	25.000,00	27.375,00	29.838,75	32.524,24	114.737,99
2 - Impostos e Transferências MDE - 0.1.01	0,00	25.000,00	27.375,00	29.838,75	32.524,24	114.737,99
305 - 3.3.90.39.00	0,00	5.000,00	5.475,00	5.967,75	6.504,85	22.947,60
2 - Impostos e Transferências MDE - 0.1.01	0,00	5.000,00	5.475,00	5.967,75	6.504,85	22.947,60
Unidade Orçamentária: 15004 - DEPARTAMENTO DE ADMINISTRAÇÃO DA UNIDADE	0,00	938.600,00	1.027.767,00	1.120.266,03	1.221.089,97	4.307.723,00
Função: 12 - Educação	0,00	938.600,00	1.027.767,00	1.120.266,03	1.221.089,97	4.307.723,00
Subfunção: 361 - Ensino Fundamental	0,00	938.600,00	1.027.767,00	1.120.266,03	1.221.089,97	4.307.723,00
Programa: 1206 - EDUCAÇÃO BÁSICA DE QUALIDADE	0,00	938.600,00	1.027.767,00	1.120.266,03	1.221.089,97	4.307.723,00
Ação: 1.53 - Aquisição de Veículos, Móveis, Máquinas e equipamentos destinados a	0,00	6.000,00	6.570,00	7.161,30	7.805,82	27.537,12
306 - 4.4.90.52.00	0,00	6.000,00	6.570,00	7.161,30	7.805,82	27.537,12
2 - Impostos e Transferências MDE - 0.1.01	0,00	6.000,00	6.570,00	7.161,30	7.805,82	27.537,12
Ação: 2.102 - Manutenção do programa de educação básica de qualidade, no Município	0,00	932.600,00	1.021.197,00	1.113.104,73	1.213.284,15	4.280.185,88
307 - 3.1.90.11.00	0,00	270.000,00	295.650,00	322.258,50	351.261,76	1.239.170,26
2 - Impostos e Transferências MDE - 0.1.01	0,00	270.000,00	295.650,00	322.258,50	351.261,76	1.239.170,26
308 - 3.3.90.14.00	0,00	200.000,00	219.000,00	238.710,00	260.193,90	917.903,90
2 - Impostos e Transferências MDE - 0.1.01	0,00	200.000,00	219.000,00	238.710,00	260.193,90	917.903,90
309 - 3.3.90.30.00	0,00	399.600,00	437.562,00	476.942,58	519.867,41	1.833.971,99
2 - Impostos e Transferências MDE - 0.1.01	0,00	399.600,00	437.562,00	476.942,58	519.867,41	1.833.971,99
310 - 3.3.90.36.00	0,00	61.000,00	66.795,00	72.806,55	79.359,14	279.960,69
2 - Impostos e Transferências MDE - 0.1.01	0,00	61.000,00	66.795,00	72.806,55	79.359,14	279.960,69
311 - 3.3.90.39.00	0,00	2.000,00	2.190,00	2.387,10	2.601,94	9.179,04
2 - Impostos e Transferências MDE - 0.1.01	0,00	2.000,00	2.190,00	2.387,10	2.601,94	9.179,04
Unidade Orçamentária: 15005 - DEPARTAMENTO DE CULTURA	0,00	242.000,00	264.990,00	288.839,10	314.834,63	1.110.663,73
Função: 13 - Cultura	0,00	242.000,00	264.990,00	288.839,10	314.834,63	1.110.663,73
Subfunção: 392 - Difusão Cultural	0,00	242.000,00	264.990,00	288.839,10	314.834,63	1.110.663,73
Programa: 1301 - REVITALIZAÇÃO DO PATRIMÔNIO HISTÓRICO	0,00	236.000,00	258.420,00	281.677,80	307.028,81	1.083.126,61
Ação: 2.113 - Implantação e manutenção de atividades destinadas a conservação e	0,00	236.000,00	258.420,00	281.677,80	307.028,81	1.083.126,61
313 - 3.1.90.11.00	0,00	106.000,00	116.070,00	126.516,30	137.902,77	486.489,07
1 - Recursos Próprios - 0.1.00	0,00	106.000,00	116.070,00	126.516,30	137.902,77	486.489,07
314 - 3.3.90.14.00	0,00	16.000,00	17.520,00	19.096,80	20.815,51	73.432,31
1 - Recursos Próprios - 0.1.00	0,00	16.000,00	17.520,00	19.096,80	20.815,51	73.432,31
315 - 3.3.90.30.00	0,00	40.000,00	43.800,00	47.742,00	52.038,78	183.580,78

Demostrativo de Compatibilidade entre o PPA e a LOA

PPA 2014 - 2017 - Valores em R\$						
	Valor global	2014	2015	2016	2017	Total
1 - Recursos Próprios - 0.1.00	0,00	40.000,00	43.800,00	47.742,00	52.038,78	183.580,78
316 - 3.3.90.36.00	0,00	68.000,00	74.460,00	81.161,40	88.465,93	312.087,33
1 - Recursos Próprios - 0.1.00	0,00	68.000,00	74.460,00	81.161,40	88.465,93	312.087,33
317 - 3.3.90.39.00	0,00	6.000,00	6.570,00	7.161,30	7.805,82	27.537,12
1 - Recursos Próprios - 0.1.00	0,00	6.000,00	6.570,00	7.161,30	7.805,82	27.537,12
Programa: 1302 - AÇÕES CULTURAIS	0,00	6.000,00	6.570,00	7.161,30	7.805,82	27.537,12
Ação: 1.60 - Aquisição de veículos, móveis, maquinas e equipamentos diversos para	0,00	6.000,00	6.570,00	7.161,30	7.805,82	27.537,12
312 - 4.4.90.52.00	0,00	6.000,00	6.570,00	7.161,30	7.805,82	27.537,12
1 - Recursos Próprios - 0.1.00	0,00	6.000,00	6.570,00	7.161,30	7.805,82	27.537,12
Unidade Orçamentária: 15006 - FUNDEB	0,00	23.414.000,00	25.638.330,00	27.945.779,70	30.460.899,88	107.459.009,58
Função: 12 - Educação	0,00	23.414.000,00	25.638.330,00	27.945.779,70	30.460.899,88	107.459.009,58
Subfunção: 361 - Ensino Fundamental	0,00	22.427.000,00	24.557.565,00	26.767.745,85	29.176.842,96	102.929.153,81
Programa: 1202 - TRANSPORTE ESCOLAR DE QUALIDADE	0,00	100.000,00	109.500,00	119.355,00	130.096,96	458.951,96
Ação: 2.98 - Oferecer serviço de transporte escolar regular para todos os alunos de	0,00	100.000,00	109.500,00	119.355,00	130.096,96	458.951,96
331 - 3.3.90.30.00	0,00	20.000,00	21.900,00	23.871,00	26.019,39	91.790,39
5 - FUNDEB 40% - 0.1.19	0,00	20.000,00	21.900,00	23.871,00	26.019,39	91.790,39
332 - 3.3.90.36.00	0,00	10.000,00	10.950,00	11.935,50	13.009,70	45.895,20
5 - FUNDEB 40% - 0.1.19	0,00	10.000,00	10.950,00	11.935,50	13.009,70	45.895,20
333 - 3.3.90.39.00	0,00	20.000,00	21.900,00	23.871,00	26.019,39	91.790,39
5 - FUNDEB 40% - 0.1.19	0,00	20.000,00	21.900,00	23.871,00	26.019,39	91.790,39
334 - 3.3.90.49.00	0,00	50.000,00	54.750,00	59.677,50	65.048,48	229.475,98
5 - FUNDEB 40% - 0.1.19	0,00	50.000,00	54.750,00	59.677,50	65.048,48	229.475,98
Programa: 1206 - EDUCAÇÃO BÁSICA DE QUALIDADE	0,00	22.327.000,00	24.448.065,00	26.648.390,85	29.046.746,00	102.470.201,85
Ação: 1.52 - Construção, reforma e/ou expansão da Rede Escolar de ensino básico	0,00	114.000,00	124.830,00	136.064,70	148.310,53	523.205,23
320 - 4.4.90.51.00	0,00	104.000,00	113.880,00	124.129,20	135.300,83	477.310,03
5 - FUNDEB 40% - 0.1.19	0,00	104.000,00	113.880,00	124.129,20	135.300,83	477.310,03
318 - 4.4.90.61.00	0,00	10.000,00	10.950,00	11.935,50	13.009,70	45.895,20
5 - FUNDEB 40% - 0.1.19	0,00	10.000,00	10.950,00	11.935,50	13.009,70	45.895,20
Ação: 1.53 - Aquisição de Veículos, Móveis, Máquinas e equipamentos destinados a	0,00	100.000,00	109.500,00	119.355,00	130.096,95	458.951,95
319 - 4.4.90.52.00	0,00	100.000,00	109.500,00	119.355,00	130.096,95	458.951,95
5 - FUNDEB 40% - 0.1.19	0,00	100.000,00	109.500,00	119.355,00	130.096,95	458.951,95
Ação: 2.109 - Manutenção das atividades do programa BRASIL ALFABETIZADO NO	0,00	100.000,00	109.500,00	119.355,00	130.096,95	458.951,95
321 - 3.3.90.32.00	0,00	100.000,00	109.500,00	119.355,00	130.096,95	458.951,95
5 - FUNDEB 40% - 0.1.19	0,00	100.000,00	109.500,00	119.355,00	130.096,95	458.951,95
Ação: 2.161 - Gestão Administrativa FUNDEF 40%	0,00	8.490.200,00	9.296.769,00	10.133.478,21	11.045.491,22	38.965.938,43
322 - 3.1.90.04.00	0,00	2.000.000,00	2.190.000,00	2.387.100,00	2.601.939,00	9.179.039,00
5 - FUNDEB 40% - 0.1.19	0,00	2.000.000,00	2.190.000,00	2.387.100,00	2.601.939,00	9.179.039,00
323 - 3.1.90.11.00	0,00	3.660.800,00	4.008.576,00	4.369.347,84	4.762.589,15	16.801.312,99

Demonstrativo de Compatibilidade entre o PPA e a LOA

		PPA 2014 - 2017 - Valores em R\$				
	Valor global	2014	2015	2016	2017	Total
5 - FUNDEB 40% - 0.1.19	0,00	3.000.000,00	3.285.000,00	3.580.650,00	3.902.908,50	13.768.558,50
23 - Complemento da União - FUNDEB 40% - 0.1.19	0,00	660.800,00	723.576,00	788.697,84	859.680,65	3.032.754,49
337 - 3.1.90.13.00	0,00	368.000,00	402.960,00	439.226,40	478.756,78	1.688.943,18
5 - FUNDEB 40% - 0.1.19	0,00	368.000,00	402.960,00	439.226,40	478.756,78	1.688.943,18
338 - 3.1.91.13.00	0,00	543.000,00	594.585,00	648.097,65	706.426,44	2.492.109,09
5 - FUNDEB 40% - 0.1.19	0,00	543.000,00	594.585,00	648.097,65	706.426,44	2.492.109,09
324 - 3.3.90.14.00	0,00	20.000,00	21.900,00	23.871,00	26.019,39	91.790,39
5 - FUNDEB 40% - 0.1.19	0,00	20.000,00	21.900,00	23.871,00	26.019,39	91.790,39
325 - 3.3.90.30.00	0,00	456.000,00	499.320,00	544.258,80	593.242,09	2.092.820,89
5 - FUNDEB 40% - 0.1.19	0,00	456.000,00	499.320,00	544.258,80	593.242,09	2.092.820,89
326 - 3.3.90.34.00	0,00	5.000,00	5.475,00	5.967,75	6.504,85	22.947,60
5 - FUNDEB 40% - 0.1.19	0,00	5.000,00	5.475,00	5.967,75	6.504,85	22.947,60
327 - 3.3.90.35.00	0,00	202.000,00	221.190,00	241.097,10	262.795,84	927.082,94
5 - FUNDEB 40% - 0.1.19	0,00	202.000,00	221.190,00	241.097,10	262.795,84	927.082,94
328 - 3.3.90.36.00	0,00	818.000,00	895.710,00	976.323,90	1.064.193,05	3.754.226,95
5 - FUNDEB 40% - 0.1.19	0,00	818.000,00	895.710,00	976.323,90	1.064.193,05	3.754.226,95
329 - 3.3.90.39.00	0,00	182.000,00	199.290,00	217.226,10	236.776,45	835.292,55
5 - FUNDEB 40% - 0.1.19	0,00	182.000,00	199.290,00	217.226,10	236.776,45	835.292,55
330 - 3.3.90.47.00	0,00	235.400,00	257.763,00	280.961,67	306.248,18	1.080.372,85
5 - FUNDEB 40% - 0.1.19	0,00	235.400,00	257.763,00	280.961,67	306.248,18	1.080.372,85
Ação: 2.162 - Gestão Administrativa FUNDEF 60%	0,00	13.522.800,00	14.807.466,00	16.140.137,94	17.592.750,35	62.063.154,29
335 - 3.1.90.04.00	0,00	2.000.000,00	2.190.000,00	2.387.100,00	2.601.939,00	9.179.039,00
4 - FUNDEB 60% - 0.1.18	0,00	2.000.000,00	2.190.000,00	2.387.100,00	2.601.939,00	9.179.039,00
336 - 3.1.90.11.00	0,00	9.491.200,00	10.392.864,00	11.328.221,76	12.347.761,72	43.560.047,48
4 - FUNDEB 60% - 0.1.18	0,00	8.500.000,00	9.307.500,00	10.145.175,00	11.058.240,75	39.010.915,75
21 - Complemento da União - FUNDEB 60% - 0.1.18	0,00	991.200,00	1.085.364,00	1.183.046,76	1.289.520,97	4.549.131,73
339 - 3.1.90.13.00	0,00	371.000,00	406.245,00	442.807,05	482.659,68	1.702.711,73
4 - FUNDEB 60% - 0.1.18	0,00	371.000,00	406.245,00	442.807,05	482.659,68	1.702.711,73
340 - 3.1.91.13.00	0,00	1.660.600,00	1.818.357,00	1.982.009,13	2.160.389,95	7.621.356,08
4 - FUNDEB 60% - 0.1.18	0,00	1.660.600,00	1.818.357,00	1.982.009,13	2.160.389,95	7.621.356,08
Subfunção: 365 - Educação Infantil	0,00	142.000,00	155.490,00	169.484,10	184.737,67	651.711,77
Programa: 1206 - EDUCAÇÃO BÁSICA DE QUALIDADE	0,00	106.000,00	116.070,00	126.516,30	137.902,77	486.489,07
Ação: 2.102 - Manutenção do programa de educação básica de qualidade, no Município	0,00	30.000,00	32.850,00	35.806,50	39.029,08	137.685,58
346 - 3.1.90.04.00	0,00	12.000,00	13.140,00	14.322,60	15.611,63	55.074,23
4 - FUNDEB 60% - 0.1.18	0,00	12.000,00	13.140,00	14.322,60	15.611,63	55.074,23
347 - 3.1.90.11.00	0,00	18.000,00	19.710,00	21.483,90	23.417,45	82.611,35
4 - FUNDEB 60% - 0.1.18	0,00	18.000,00	19.710,00	21.483,90	23.417,45	82.611,35
Ação: 2.161 - Gestão Administrativa FUNDEF 40%	0,00	76.000,00	83.220,00	90.709,80	98.873,69	348.803,49

Demonstrativo de Compatibilidade entre o PPA e a LOA

		PPA 2014 - 2017 - Valores em R\$					
		Valor global	2014	2015	2016	2017	Total
	341 - 3.1.90.04.00	0,00	10.000,00	10.950,00	11.935,50	13.009,70	45.895,20
	5 - FUNDEB 40% - 0.1.19	0,00	10.000,00	10.950,00	11.935,50	13.009,70	45.895,20
	342 - 3.1.90.11.00	0,00	24.000,00	26.280,00	28.645,20	31.223,27	110.148,47
	5 - FUNDEB 40% - 0.1.19	0,00	24.000,00	26.280,00	28.645,20	31.223,27	110.148,47
	343 - 3.3.90.30.00	0,00	6.000,00	6.570,00	7.161,30	7.805,82	27.537,12
	5 - FUNDEB 40% - 0.1.19	0,00	6.000,00	6.570,00	7.161,30	7.805,82	27.537,12
	344 - 3.3.90.36.00	0,00	12.000,00	13.140,00	14.322,60	15.611,63	55.074,23
	5 - FUNDEB 40% - 0.1.19	0,00	12.000,00	13.140,00	14.322,60	15.611,63	55.074,23
	345 - 3.3.90.39.00	0,00	24.000,00	26.280,00	28.645,20	31.223,27	110.148,47
	5 - FUNDEB 40% - 0.1.19	0,00	24.000,00	26.280,00	28.645,20	31.223,27	110.148,47
Programa:	1209 - PROINFÂNCIA	0,00	36.000,00	39.420,00	42.967,80	46.834,90	165.222,70
Ação:	1.54 - Construção, reforma e/ou ampliação de imóveis, instalações para educação	0,00	36.000,00	39.420,00	42.967,80	46.834,90	165.222,70
	348 - 4.4.90.51.00	0,00	36.000,00	39.420,00	42.967,80	46.834,90	165.222,70
	5 - FUNDEB 40% - 0.1.19	0,00	36.000,00	39.420,00	42.967,80	46.834,90	165.222,70
Subfunção:	366 - Educação de Jovens e Adultos	0,00	845.000,00	925.275,00	1.008.549,75	1.099.319,25	3.878.144,00
Programa:	1206 - EDUCAÇÃO BÁSICA DE QUALIDADE	0,00	845.000,00	925.275,00	1.008.549,75	1.099.319,25	3.878.144,00
Ação:	2.161 - Gestão Administrativa FUNDEF 40%	0,00	833.000,00	912.135,00	994.227,15	1.083.707,61	3.823.069,76
	349 - 3.1.90.04.00	0,00	6.000,00	6.570,00	7.161,30	7.805,82	27.537,12
	5 - FUNDEB 40% - 0.1.19	0,00	6.000,00	6.570,00	7.161,30	7.805,82	27.537,12
	350 - 3.1.90.11.00	0,00	5.000,00	5.475,00	5.967,75	6.504,85	22.947,60
	5 - FUNDEB 40% - 0.1.19	0,00	5.000,00	5.475,00	5.967,75	6.504,85	22.947,60
	351 - 3.3.90.30.00	0,00	6.000,00	6.570,00	7.161,30	7.805,82	27.537,12
	5 - FUNDEB 40% - 0.1.19	0,00	6.000,00	6.570,00	7.161,30	7.805,82	27.537,12
	352 - 3.3.90.36.00	0,00	811.000,00	888.045,00	967.969,05	1.055.086,27	3.722.100,32
	1 - Recursos Próprios - 0.1.00	0,00	806.000,00	882.570,00	962.001,30	1.048.581,42	3.699.152,72
	5 - FUNDEB 40% - 0.1.19	0,00	5.000,00	5.475,00	5.967,75	6.504,85	22.947,60
	353 - 3.3.90.39.00	0,00	5.000,00	5.475,00	5.967,75	6.504,85	22.947,60
	5 - FUNDEB 40% - 0.1.19	0,00	5.000,00	5.475,00	5.967,75	6.504,85	22.947,60
Ação:	2.162 - Gestão Administrativa FUNDEF 60%	0,00	12.000,00	13.140,00	14.322,60	15.611,64	55.074,24
	354 - 3.1.90.04.00	0,00	6.000,00	6.570,00	7.161,30	7.805,82	27.537,12
	4 - FUNDEB 60% - 0.1.18	0,00	6.000,00	6.570,00	7.161,30	7.805,82	27.537,12
	355 - 3.1.90.11.00	0,00	6.000,00	6.570,00	7.161,30	7.805,82	27.537,12
	4 - FUNDEB 60% - 0.1.18	0,00	6.000,00	6.570,00	7.161,30	7.805,82	27.537,12
Unidade Orçamentária:	16001 - GABINETE DO SECRETÁRIO	0,00	421.000,00	460.995,00	502.484,55	547.708,16	1.932.187,71
Função:	4 - Administração	0,00	421.000,00	460.995,00	502.484,55	547.708,16	1.932.187,71
Subfunção:	122 - Administração Geral	0,00	421.000,00	460.995,00	502.484,55	547.708,16	1.932.187,71
Programa:	1501 - GESTÃO ADMINISTRATIVA DA SECRETARIA DE INFRAESTRUTURA	0,00	421.000,00	460.995,00	502.484,55	547.708,16	1.932.187,71
Ação:	1.62 - Reequipamento da Administração: Aquisição de móveis, máquinas e	0,00	5.000,00	5.475,00	5.967,75	6.504,85	22.947,60

Demonstrativo de Compatibilidade entre o PPA e a LOA

		PPA 2014 - 2017 - Valores em R\$					
		Valor global	2014	2015	2016	2017	Total
356 - 4.4.90.52.00		0,00	5.000,00	5.475,00	5.967,75	6.504,85	22.947,60
1 - Recursos Próprios - 0.1.00		0,00	5.000,00	5.475,00	5.967,75	6.504,85	22.947,60
Ação:	2.170 - Manutenção das ações vinculadas ao programa de gestão da secretaria de	0,00	416.000,00	455.520,00	496.516,80	541.203,31	1.909.240,11
357 - 3.1.90.11.00		0,00	263.000,00	287.985,00	313.903,65	342.154,98	1.207.043,63
1 - Recursos Próprios - 0.1.00		0,00	263.000,00	287.985,00	313.903,65	342.154,98	1.207.043,63
358 - 3.3.90.14.00		0,00	8.000,00	8.760,00	9.548,40	10.407,76	36.716,16
1 - Recursos Próprios - 0.1.00		0,00	8.000,00	8.760,00	9.548,40	10.407,76	36.716,16
359 - 3.3.90.30.00		0,00	42.000,00	45.990,00	50.129,10	54.640,72	192.759,82
1 - Recursos Próprios - 0.1.00		0,00	42.000,00	45.990,00	50.129,10	54.640,72	192.759,82
360 - 3.3.90.36.00		0,00	73.000,00	79.935,00	87.129,15	94.970,77	335.034,92
1 - Recursos Próprios - 0.1.00		0,00	73.000,00	79.935,00	87.129,15	94.970,77	335.034,92
361 - 3.3.90.39.00		0,00	30.000,00	32.850,00	35.806,50	39.029,08	137.685,58
1 - Recursos Próprios - 0.1.00		0,00	30.000,00	32.850,00	35.806,50	39.029,08	137.685,58
Unidade Orçamentária: 16002 - DEPARTAMENTO DE SERVIÇOS URBANOS		0,00	3.683.560,00	4.033.498,20	4.396.513,04	4.792.199,23	16.905.770,47
Função:	15 - Urbanismo	0,00	2.883.560,00	3.157.498,20	3.441.673,04	3.751.423,63	13.234.154,87
Subfunção:	452 - Serviços Urbanos	0,00	2.883.560,00	3.157.498,20	3.441.673,04	3.751.423,63	13.234.154,87
Programa:	1501 - GESTÃO ADMINISTRATIVA DA SECRETARIA DE INFRAESTRUTURA	0,00	1.497.000,00	1.639.215,00	1.786.744,35	1.947.551,35	6.870.510,70
Ação:	1.62 - Reequipamento da Administração: Aquisição de móveis, máquinas e	0,00	51.000,00	55.845,00	60.871,05	66.349,44	234.065,49
362 - 4.4.90.52.00		0,00	51.000,00	55.845,00	60.871,05	66.349,44	234.065,49
1 - Recursos Próprios - 0.1.00		0,00	12.000,00	13.140,00	14.322,60	15.611,63	55.074,23
17 - Outros Convênios - 0.1.24		0,00	39.000,00	42.705,00	46.548,45	50.737,81	178.991,26
Ação:	2.170 - Manutenção das ações vinculadas ao programa de gestão da secretaria de	0,00	1.410.000,00	1.543.950,00	1.682.905,50	1.834.367,01	6.471.222,51
363 - 3.1.90.04.00		0,00	250.000,00	273.750,00	298.387,50	325.242,38	1.147.379,88
1 - Recursos Próprios - 0.1.00		0,00	250.000,00	273.750,00	298.387,50	325.242,38	1.147.379,88
364 - 3.1.90.11.00		0,00	780.000,00	854.100,00	930.969,00	1.014.756,21	3.579.825,21
1 - Recursos Próprios - 0.1.00		0,00	780.000,00	854.100,00	930.969,00	1.014.756,21	3.579.825,21
365 - 3.3.90.14.00		0,00	4.000,00	4.380,00	4.774,20	5.203,88	18.358,08
1 - Recursos Próprios - 0.1.00		0,00	4.000,00	4.380,00	4.774,20	5.203,88	18.358,08
366 - 3.3.90.30.00		0,00	280.000,00	306.600,00	334.194,00	364.271,46	1.285.065,46
1 - Recursos Próprios - 0.1.00		0,00	280.000,00	306.600,00	334.194,00	364.271,46	1.285.065,46
367 - 3.3.90.36.00		0,00	90.000,00	98.550,00	107.419,50	117.087,26	413.056,76
1 - Recursos Próprios - 0.1.00		0,00	90.000,00	98.550,00	107.419,50	117.087,26	413.056,76
368 - 3.3.90.39.00		0,00	6.000,00	6.570,00	7.161,30	7.805,82	27.537,12
1 - Recursos Próprios - 0.1.00		0,00	6.000,00	6.570,00	7.161,30	7.805,82	27.537,12
Ação:	2.171 - Realização das ações de Utilidade Pública	0,00	36.000,00	39.420,00	42.967,80	46.834,90	165.222,70
383 - 3.3.90.30.00		0,00	3.000,00	3.285,00	3.580,65	3.902,91	13.768,56
1 - Recursos Próprios - 0.1.00		0,00	3.000,00	3.285,00	3.580,65	3.902,91	13.768,56
384 - 3.3.90.36.00		0,00	3.000,00	3.285,00	3.580,65	3.902,91	13.768,56

Demonstrativo de Compatibilidade entre o PPA e a LOA

		PPA 2014 - 2017 - Valores em R\$				
	Valor global	2014	2015	2016	2017	Total
1 - Recursos Próprios - 0.1.00	0,00	3.000,00	3.285,00	3.580,65	3.902,91	13.768,56
385 - 3.3.90.39.00	0,00	30.000,00	32.850,00	35.806,50	39.029,08	137.685,58
1 - Recursos Próprios - 0.1.00	0,00	30.000,00	32.850,00	35.806,50	39.029,08	137.685,58
Programa: 1502 - PRAÇA PARA TODOS	0,00	92.000,00	100.740,00	109.806,60	119.689,19	422.235,79
Ação: 2.172 - Manutenção das ações vinculadas ao Programa Praça, parques, jardins e	0,00	92.000,00	100.740,00	109.806,60	119.689,19	422.235,79
379 - 3.1.90.11.00	0,00	60.000,00	65.700,00	71.613,00	78.058,17	275.371,17
1 - Recursos Próprios - 0.1.00	0,00	60.000,00	65.700,00	71.613,00	78.058,17	275.371,17
380 - 3.3.90.30.00	0,00	1.000,00	1.095,00	1.193,55	1.300,97	4.589,52
1 - Recursos Próprios - 0.1.00	0,00	1.000,00	1.095,00	1.193,55	1.300,97	4.589,52
381 - 3.3.90.36.00	0,00	17.000,00	18.615,00	20.290,35	22.116,48	78.021,83
1 - Recursos Próprios - 0.1.00	0,00	17.000,00	18.615,00	20.290,35	22.116,48	78.021,83
382 - 3.3.90.39.00	0,00	14.000,00	15.330,00	16.709,70	18.213,57	64.253,27
1 - Recursos Próprios - 0.1.00	0,00	14.000,00	15.330,00	16.709,70	18.213,57	64.253,27
Programa: 1503 - CIDADE LIMPA	0,00	1.235.560,00	1.352.938,20	1.474.702,64	1.607.425,89	5.670.626,73
Ação: 2.173 - Manutenção das ações vinculadas ao programa cidade limpa	0,00	1.235.560,00	1.352.938,20	1.474.702,64	1.607.425,89	5.670.626,73
369 - 3.1.90.04.00	0,00	6.000,00	6.570,00	7.161,30	7.805,82	27.537,12
1 - Recursos Próprios - 0.1.00	0,00	6.000,00	6.570,00	7.161,30	7.805,82	27.537,12
370 - 3.1.90.11.00	0,00	6.000,00	6.570,00	7.161,30	7.805,82	27.537,12
1 - Recursos Próprios - 0.1.00	0,00	6.000,00	6.570,00	7.161,30	7.805,82	27.537,12
371 - 3.3.90.30.00	0,00	130.560,00	142.963,20	155.829,89	169.854,58	599.207,67
1 - Recursos Próprios - 0.1.00	0,00	130.560,00	142.963,20	155.829,89	169.854,58	599.207,67
372 - 3.3.90.36.00	0,00	87.000,00	95.265,00	103.838,85	113.184,35	399.288,20
1 - Recursos Próprios - 0.1.00	0,00	87.000,00	95.265,00	103.838,85	113.184,35	399.288,20
373 - 3.3.90.37.00	0,00	6.000,00	6.570,00	7.161,30	7.805,82	27.537,12
1 - Recursos Próprios - 0.1.00	0,00	6.000,00	6.570,00	7.161,30	7.805,82	27.537,12
374 - 3.3.90.39.00	0,00	1.000.000,00	1.095.000,00	1.193.550,00	1.300.969,50	4.589.519,50
1 - Recursos Próprios - 0.1.00	0,00	1.000.000,00	1.095.000,00	1.193.550,00	1.300.969,50	4.589.519,50
Programa: 2501 - ELETRIFICAÇÃO RURAL E ILUMINAÇÃO PÚBLICA	0,00	59.000,00	64.605,00	70.419,45	76.757,20	270.781,65
Ação: 2.149 - Manutenção das ações vinculadas ao Programa de Eletrificação Rural e	0,00	59.000,00	64.605,00	70.419,45	76.757,20	270.781,65
375 - 3.1.90.11.00	0,00	20.000,00	21.900,00	23.871,00	26.019,39	91.790,39
1 - Recursos Próprios - 0.1.00	0,00	20.000,00	21.900,00	23.871,00	26.019,39	91.790,39
376 - 3.3.90.30.00	0,00	18.000,00	19.710,00	21.483,90	23.417,45	82.611,35
1 - Recursos Próprios - 0.1.00	0,00	18.000,00	19.710,00	21.483,90	23.417,45	82.611,35
377 - 3.3.90.36.00	0,00	21.000,00	22.995,00	25.064,55	27.320,36	96.379,91
1 - Recursos Próprios - 0.1.00	0,00	21.000,00	22.995,00	25.064,55	27.320,36	96.379,91
Função: 18 - Gestão Ambiental	0,00	800.000,00	876.000,00	954.840,00	1.040.775,60	3.671.615,60
Subfunção: 541 - Preservação e Conservação Ambiental	0,00	800.000,00	876.000,00	954.840,00	1.040.775,60	3.671.615,60
Programa: 1801 - PRESERVAÇÃO E CONSERVAÇÃO AMBIENTAL	0,00	800.000,00	876.000,00	954.840,00	1.040.775,60	3.671.615,60

Demonstrativo de Compatibilidade entre o PPA e a LOA

		PPA 2014 - 2017 - Valores em R\$					
		Valor global	2014	2015	2016	2017	Total
Ação:	1.77 - Aquisição de móveis, máquinas e equipamentos diversos inclusive para	0,00	200.000,00	219.000,00	238.710,00	260.193,90	917.903,90
	730 - 4.4.90.52.00	0,00	200.000,00	219.000,00	238.710,00	260.193,90	917.903,90
	17 - Outros Convênios - 0.1.24	0,00	200.000,00	219.000,00	238.710,00	260.193,90	917.903,90
Ação:	1.118 - Implantação de Parque Ecológico Urbano as Margens do Rio Ipojuca	0,00	600.000,00	657.000,00	716.130,00	780.581,70	2.753.711,70
	731 - 4.4.90.51.00	0,00	600.000,00	657.000,00	716.130,00	780.581,70	2.753.711,70
	17 - Outros Convênios - 0.1.24	0,00	600.000,00	657.000,00	716.130,00	780.581,70	2.753.711,70
Unidade Orçamentária: 16003 - DEPARTAMENTO DE INFRA-ESTRUTURA		0,00	8.082.000,00	8.692.930,00	9.460.593,70	10.230.047,07	36.465.570,77
Função:	4 - Administração	0,00	12.000,00	13.140,00	14.322,60	15.611,63	55.074,23
Subfunção:	122 - Administração Geral	0,00	12.000,00	13.140,00	14.322,60	15.611,63	55.074,23
Programa:	1501 - GESTÃO ADMINISTRATIVA DA SECRETARIA DE INFRAESTRUTURA	0,00	12.000,00	13.140,00	14.322,60	15.611,63	55.074,23
Ação:	1.63 - Execução de pequenas obras e instalações para melhorar o funcionamento	0,00	12.000,00	13.140,00	14.322,60	15.611,63	55.074,23
	386 - 4.4.90.51.00	0,00	12.000,00	13.140,00	14.322,60	15.611,63	55.074,23
	1 - Recursos Próprios - 0.1.00	0,00	12.000,00	13.140,00	14.322,60	15.611,63	55.074,23
Função:	8 - Assistência Social	0,00	221.000,00	241.995,00	263.774,55	287.514,26	1.014.283,81
Subfunção:	243 - Assistência à Criança e ao Adolescente	0,00	221.000,00	241.995,00	263.774,55	287.514,26	1.014.283,81
Programa:	1209 - PROINFÂNCIA	0,00	221.000,00	241.995,00	263.774,55	287.514,26	1.014.283,81
Ação:	1.54 - Construção, reforma e/ou ampliação de imóveis, instalações para educação	0,00	221.000,00	241.995,00	263.774,55	287.514,26	1.014.283,81
	387 - 4.4.90.51.00	0,00	221.000,00	241.995,00	263.774,55	287.514,26	1.014.283,81
	1 - Recursos Próprios - 0.1.00	0,00	100.000,00	109.500,00	119.355,00	130.096,95	458.951,95
	17 - Outros Convênios - 0.1.24	0,00	121.000,00	132.495,00	144.419,55	157.417,31	555.331,86
Função:	12 - Educação	0,00	12.000,00	13.140,00	14.322,60	15.611,63	55.074,23
Subfunção:	365 - Educação Infantil	0,00	12.000,00	13.140,00	14.322,60	15.611,63	55.074,23
Programa:	1209 - PROINFÂNCIA	0,00	12.000,00	13.140,00	14.322,60	15.611,63	55.074,23
Ação:	1.54 - Construção, reforma e/ou ampliação de imóveis, instalações para educação	0,00	12.000,00	13.140,00	14.322,60	15.611,63	55.074,23
	390 - 4.4.90.51.00	0,00	12.000,00	13.140,00	14.322,60	15.611,63	55.074,23
	1 - Recursos Próprios - 0.1.00	0,00	12.000,00	13.140,00	14.322,60	15.611,63	55.074,23
Função:	13 - Cultura	0,00	60.000,00	65.700,00	71.613,00	78.058,16	275.371,16
Subfunção:	391 - Patrimônio Histórico, Artístico e Arqueológico	0,00	12.000,00	13.140,00	14.322,60	15.611,63	55.074,23
Programa:	1301 - REVITALIZAÇÃO DO PATRIMÔNIO HISTÓRICO	0,00	12.000,00	13.140,00	14.322,60	15.611,63	55.074,23
Ação:	1.58 - Execução de obras de restauração dos imóveis pertencentes ao patrimônio	0,00	12.000,00	13.140,00	14.322,60	15.611,63	55.074,23
	388 - 4.4.90.51.00	0,00	12.000,00	13.140,00	14.322,60	15.611,63	55.074,23
	1 - Recursos Próprios - 0.1.00	0,00	12.000,00	13.140,00	14.322,60	15.611,63	55.074,23
Subfunção:	392 - Difusão Cultural	0,00	48.000,00	52.560,00	57.290,40	62.446,53	220.296,93
Programa:	1302 - AÇÕES CULTURAIS	0,00	36.000,00	39.420,00	42.967,80	46.834,90	165.222,70
Ação:	1.59 - Construção, reforma e/ou ampliação de imóveis destinados ao funcionamento	0,00	36.000,00	39.420,00	42.967,80	46.834,90	165.222,70
	391 - 4.4.90.51.00	0,00	36.000,00	39.420,00	42.967,80	46.834,90	165.222,70
	1 - Recursos Próprios - 0.1.00	0,00	24.000,00	26.280,00	28.645,20	31.223,27	110.148,47
	17 - Outros Convênios - 0.1.24	0,00	12.000,00	13.140,00	14.322,60	15.611,63	55.074,23

Demonstrativo de Compatibilidade entre o PPA e a LOA

		PPA 2014 - 2017 - Valores em R\$					
		Valor global	2014	2015	2016	2017	Total
Programa:	1802 - RECICLAGEM E TRATAMENTO DE RESÍDUOS SÓLIDOS	0,00	12.000,00	13.140,00	14.322,60	15.611,63	55.074,23
Ação:	1.59 - Construção, reforma e/ou ampliação de imóveis destinados ao funcionamento	0,00	12.000,00	13.140,00	14.322,60	15.611,63	55.074,23
	392 - 4.4.90.51.00	0,00	12.000,00	13.140,00	14.322,60	15.611,63	55.074,23
	1 - Recursos Próprios - 0.1.00	0,00	12.000,00	13.140,00	14.322,60	15.611,63	55.074,23
Função:	15 - Urbanismo	0,00	3.838.000,00	4.032.610,00	4.380.844,90	4.693.120,93	16.944.575,83
Subfunção:	122 - Administração Geral	0,00	73.000,00	79.935,00	87.129,15	94.970,78	335.034,93
Programa:	1501 - GESTÃO ADMINISTRATIVA DA SECRETARIA DE INFRAESTRUTURA	0,00	1.000,00	1.095,00	1.193,55	1.300,97	4.589,52
Ação:	1.62 - Reequipamento da Administração: Aquisição de móveis, máquinas e	0,00	1.000,00	1.095,00	1.193,55	1.300,97	4.589,52
	398 - 4.4.90.52.00	0,00	1.000,00	1.095,00	1.193,55	1.300,97	4.589,52
	1 - Recursos Próprios - 0.1.00	0,00	1.000,00	1.095,00	1.193,55	1.300,97	4.589,52
Programa:	1504 - INFRAESTRUTURA URBANA	0,00	72.000,00	78.840,00	85.935,60	93.669,81	330.445,41
Ação:	1.69 - Construção, reforma e/ou ampliação de cemitérios	0,00	48.000,00	52.560,00	57.290,40	62.446,54	220.296,94
	402 - 4.4.90.51.00	0,00	24.000,00	26.280,00	28.645,20	31.223,27	110.148,47
	1 - Recursos Próprios - 0.1.00	0,00	24.000,00	26.280,00	28.645,20	31.223,27	110.148,47
	403 - 4.4.90.61.00	0,00	24.000,00	26.280,00	28.645,20	31.223,27	110.148,47
	1 - Recursos Próprios - 0.1.00	0,00	24.000,00	26.280,00	28.645,20	31.223,27	110.148,47
Ação:	1.74 - Execução de obras estruturadoras na sede e zona rural do município,	0,00	24.000,00	26.280,00	28.645,20	31.223,27	110.148,47
	400 - 4.4.90.51.00	0,00	24.000,00	26.280,00	28.645,20	31.223,27	110.148,47
	1 - Recursos Próprios - 0.1.00	0,00	24.000,00	26.280,00	28.645,20	31.223,27	110.148,47
Subfunção:	451 - Infra-Estrutura Urbana	0,00	161.000,00	176.295,00	192.161,55	209.456,09	738.912,64
Programa:	1502 - PRAÇA PARA TODOS	0,00	139.000,00	152.205,00	165.903,45	180.834,76	637.943,21
Ação:	1.64 - Construção, reforma e/ou ampliação de praças, parques municipais, jardins,	0,00	139.000,00	152.205,00	165.903,45	180.834,76	637.943,21
	393 - 4.4.90.51.00	0,00	139.000,00	152.205,00	165.903,45	180.834,76	637.943,21
	1 - Recursos Próprios - 0.1.00	0,00	60.000,00	65.700,00	71.613,00	78.058,17	275.371,17
	17 - Outros Convênios - 0.1.24	0,00	79.000,00	86.505,00	94.290,45	102.776,59	362.572,04
Programa:	1504 - INFRAESTRUTURA URBANA	0,00	22.000,00	24.090,00	26.258,10	28.621,33	100.969,43
Ação:	1.67 - Construção, reforma de Banheiros e Sanitários Públicos, Privadas Higiênicas e	0,00	22.000,00	24.090,00	26.258,10	28.621,33	100.969,43
	394 - 4.4.90.61.00	0,00	22.000,00	24.090,00	26.258,10	28.621,33	100.969,43
	1 - Recursos Próprios - 0.1.00	0,00	22.000,00	24.090,00	26.258,10	28.621,33	100.969,43
Subfunção:	452 - Serviços Urbanos	0,00	3.604.000,00	3.776.380,00	4.101.554,20	4.388.694,06	15.870.628,26
Programa:	1504 - INFRAESTRUTURA URBANA	0,00	3.592.000,00	3.763.240,00	4.087.231,60	4.373.082,43	15.815.554,03
Ação:	1.70 - Construção, reforma ou ampliação de muros de arrimos, rampas, escadarias	0,00	62.000,00	67.890,00	74.000,10	80.660,11	284.550,21
	395 - 4.4.90.51.00	0,00	62.000,00	67.890,00	74.000,10	80.660,11	284.550,21
	1 - Recursos Próprios - 0.1.00	0,00	12.000,00	13.140,00	14.322,60	15.611,63	55.074,23
	17 - Outros Convênios - 0.1.24	0,00	50.000,00	54.750,00	59.677,50	65.048,48	229.475,98
Ação:	1.71 - Construção e Reposição de Calçamento e Meio-Fio e/ou Revestimento	0,00	3.530.000,00	3.695.350,00	4.013.231,50	4.292.422,32	15.531.003,82
	397 - 4.4.90.51.00	0,00	3.530.000,00	3.695.350,00	4.013.231,50	4.292.422,32	15.531.003,82
	1 - Recursos Próprios - 0.1.00	0,00	2.000.000,00	2.020.000,00	2.187.100,00	2.301.939,00	8.509.039,00

Demonstrativo de Compatibilidade entre o PPA e a LOA

PPA 2014 - 2017 - Valores em R\$

	Valor global	2014	2015	2016	2017	Total
17 - Outros Convênios - 0.1.24	0,00	1.530.000,00	1.675.350,00	1.826.131,50	1.990.483,32	7.021.964,82
Programa: 2501 - ELETRIFICAÇÃO RURAL E ILUMINAÇÃO PÚBLICA	0,00	12.000,00	13.140,00	14.322,60	15.611,63	55.074,23
Ação: 1.68 - Pavimentação de vias públicas, com paralelepípedos granitos, revestimento	0,00	12.000,00	13.140,00	14.322,60	15.611,63	55.074,23
396 - 4.4.90.51.00	0,00	12.000,00	13.140,00	14.322,60	15.611,63	55.074,23
1 - Recursos Próprios - 0.1.00	0,00	12.000,00	13.140,00	14.322,60	15.611,63	55.074,23
Função: 16 - Habitação	0,00	683.000,00	747.885,00	815.194,65	888.562,17	3.134.641,82
Subfunção: 481 - Habitação Rural	0,00	683.000,00	747.885,00	815.194,65	888.562,17	3.134.641,82
Programa: 1601 - MINHA CASA EM BEZERROS	0,00	683.000,00	747.885,00	815.194,65	888.562,17	3.134.641,82
Ação: 1.45 - Execução do Projeto Minha Casa em Bezerros	0,00	683.000,00	747.885,00	815.194,65	888.562,17	3.134.641,82
410 - 4.4.90.51.00	0,00	683.000,00	747.885,00	815.194,65	888.562,17	3.134.641,82
1 - Recursos Próprios - 0.1.00	0,00	83.000,00	90.885,00	99.064,65	107.980,47	380.930,12
17 - Outros Convênios - 0.1.24	0,00	600.000,00	657.000,00	716.130,00	780.581,70	2.753.711,70
Função: 17 - Saneamento	0,00	108.000,00	118.260,00	128.903,40	140.504,70	495.668,10
Subfunção: 511 - Saneamento Básico Rural	0,00	54.000,00	59.130,00	64.451,70	70.252,35	247.834,05
Programa: 1701 - SANEAMENTO URBANO	0,00	54.000,00	59.130,00	64.451,70	70.252,35	247.834,05
Ação: 1.75 - Implantação de projetos de saneamento urbano, incluindo drenagem, redes	0,00	54.000,00	59.130,00	64.451,70	70.252,35	247.834,05
413 - 4.4.90.51.00	0,00	54.000,00	59.130,00	64.451,70	70.252,35	247.834,05
1 - Recursos Próprios - 0.1.00	0,00	54.000,00	59.130,00	64.451,70	70.252,35	247.834,05
Subfunção: 512 - Saneamento Básico Urbano	0,00	54.000,00	59.130,00	64.451,70	70.252,35	247.834,05
Programa: 1701 - SANEAMENTO URBANO	0,00	54.000,00	59.130,00	64.451,70	70.252,35	247.834,05
Ação: 1.75 - Implantação de projetos de saneamento urbano, incluindo drenagem, redes	0,00	54.000,00	59.130,00	64.451,70	70.252,35	247.834,05
412 - 4.4.90.51.00	0,00	54.000,00	59.130,00	64.451,70	70.252,35	247.834,05
1 - Recursos Próprios - 0.1.00	0,00	54.000,00	59.130,00	64.451,70	70.252,35	247.834,05
Função: 18 - Gestão Ambiental	0,00	585.000,00	640.575,00	698.226,75	761.067,15	2.684.868,90
Subfunção: 451 - Infra-Estrutura Urbana	0,00	119.000,00	130.305,00	142.032,45	154.815,37	546.152,82
Programa: 1802 - RECICLAGEM E TRATAMENTO DE RESÍDUOS SÓLIDOS	0,00	119.000,00	130.305,00	142.032,45	154.815,37	546.152,82
Ação: 1.79 - Desapropriação de imóveis Construção de aterro sanitário, biodigestores,	0,00	119.000,00	130.305,00	142.032,45	154.815,37	546.152,82
401 - 4.4.90.51.00	0,00	95.000,00	104.025,00	113.387,25	123.592,10	436.004,35
1 - Recursos Próprios - 0.1.00	0,00	95.000,00	104.025,00	113.387,25	123.592,10	436.004,35
399 - 4.4.90.61.00	0,00	24.000,00	26.280,00	28.645,20	31.223,27	110.148,47
1 - Recursos Próprios - 0.1.00	0,00	24.000,00	26.280,00	28.645,20	31.223,27	110.148,47
Subfunção: 541 - Preservação e Conservação Ambiental	0,00	466.000,00	510.270,00	556.194,30	606.251,78	2.138.716,08
Programa: 1801 - PRESERVAÇÃO E CONSERVAÇÃO AMBIENTAL	0,00	12.000,00	13.140,00	14.322,60	15.611,63	55.074,23
Ação: 1.78 - Recuperação ambiental das Margens do Rio Ipojuca	0,00	12.000,00	13.140,00	14.322,60	15.611,63	55.074,23
415 - 4.4.90.51.00	0,00	12.000,00	13.140,00	14.322,60	15.611,63	55.074,23
1 - Recursos Próprios - 0.1.00	0,00	12.000,00	13.140,00	14.322,60	15.611,63	55.074,23
Programa: 1802 - RECICLAGEM E TRATAMENTO DE RESÍDUOS SÓLIDOS	0,00	454.000,00	497.130,00	541.871,70	590.640,15	2.083.641,85
Ação: 1.67 - Construção, reforma de Banheiros e Sanitários Públicos, Privadas Higiênicas e	0,00	442.000,00	483.990,00	527.549,10	575.028,52	2.028.567,62

Demostrativo de Compatibilidade entre o PPA e a LOA

		PPA 2014 - 2017 - Valores em R\$				
	Valor global	2014	2015	2016	2017	Total
414 - 4.4.90.51.00	0,00	442.000,00	483.990,00	527.549,10	575.028,52	2.028.567,62
1 - Recursos Próprios - 0.1.00	0,00	18.000,00	19.710,00	21.483,90	23.417,45	82.611,35
17 - Outros Convênios - 0.1.24	0,00	424.000,00	464.280,00	506.065,20	551.611,07	1.945.956,27
Ação: 1.80 - Desapropriação de imóveis Construção de aterro sanitário, biodigestores,	0,00	12.000,00	13.140,00	14.322,60	15.611,63	55.074,23
411 - 4.4.90.52.00	0,00	12.000,00	13.140,00	14.322,60	15.611,63	55.074,23
1 - Recursos Próprios - 0.1.00	0,00	12.000,00	13.140,00	14.322,60	15.611,63	55.074,23
Função: 20 - Agricultura	0,00	2.270.000,00	2.498.790,00	2.723.681,10	2.968.812,39	10.461.283,49
Subfunção: 605 - Abastecimento	0,00	2.246.000,00	2.459.370,00	2.680.713,30	2.921.977,49	10.308.060,79
Programa: 2006 - ABASTECIMENTO DE QUALIDADE	0,00	2.246.000,00	2.459.370,00	2.680.713,30	2.921.977,49	10.308.060,79
Ação: 1.94 - Construção, reforma e/ou ampliação de açougues, mercados, centrais de	0,00	517.000,00	566.115,00	617.065,35	672.601,23	2.372.781,58
417 - 4.4.90.51.00	0,00	517.000,00	566.115,00	617.065,35	672.601,23	2.372.781,58
1 - Recursos Próprios - 0.1.00	0,00	12.000,00	13.140,00	14.322,60	15.611,63	55.074,23
17 - Outros Convênios - 0.1.24	0,00	505.000,00	552.975,00	602.742,75	656.989,60	2.317.707,35
Ação: 2.169 - Manutenção ds Ações da Unidade Mercado e Açougues	0,00	1.729.000,00	1.893.255,00	2.063.647,95	2.249.376,26	7.935.279,21
404 - 3.1.90.04.00	0,00	45.600,00	49.275,00	53.709,75	58.543,63	206.528,38
1 - Recursos Próprios - 0.1.00	0,00	45.000,00	49.275,00	53.709,75	58.543,63	206.528,38
405 - 3.1.90.11.00	0,00	591.000,00	647.145,00	705.388,05	768.872,97	2.712.406,02
1 - Recursos Próprios - 0.1.00	0,00	591.000,00	647.145,00	705.388,05	768.872,97	2.712.406,02
406 - 3.3.90.14.00	0,00	4.000,00	4.380,00	4.774,20	5.203,88	18.358,08
1 - Recursos Próprios - 0.1.00	0,00	4.000,00	4.380,00	4.774,20	5.203,88	18.358,08
407 - 3.3.90.30.00	0,00	272.000,00	297.840,00	324.645,60	353.863,70	1.248.349,30
1 - Recursos Próprios - 0.1.00	0,00	272.000,00	297.840,00	324.645,60	353.863,70	1.248.349,30
408 - 3.3.90.36.00	0,00	478.000,00	523.410,00	570.516,90	621.863,42	2.193.790,32
1 - Recursos Próprios - 0.1.00	0,00	478.000,00	523.410,00	570.516,90	621.863,42	2.193.790,32
409 - 3.3.90.39.00	0,00	339.000,00	371.205,00	404.613,45	441.028,66	1.555.847,11
1 - Recursos Próprios - 0.1.00	0,00	339.000,00	371.205,00	404.613,45	441.028,66	1.555.847,11
Subfunção: 606 - Extensão Rural	0,00	24.000,00	39.420,00	42.967,80	46.834,90	153.222,70
Programa: 2003 - PRODUÇÃO E DISTRIBUIÇÃO DE SEMENTES E MUDAS	0,00	24.000,00	39.420,00	42.967,80	46.834,90	153.222,70
Ação: 1.87 - Construção, reforma e/ou ampliação de imóveis, instalações	0,00	24.000,00	39.420,00	42.967,80	46.834,90	153.222,70
416 - 4.4.90.51.00	0,00	24.000,00	39.420,00	42.967,80	46.834,90	153.222,70
1 - Recursos Próprios - 0.1.00	0,00	12.000,00	26.280,00	28.645,20	31.223,27	98.148,47
17 - Outros Convênios - 0.1.24	0,00	12.000,00	13.140,00	14.322,60	15.611,63	55.074,23
Função: 22 - Indústria	0,00	12.000,00	13.140,00	14.322,60	15.611,63	55.074,23
Subfunção: 661 - Promoção Industrial	0,00	12.000,00	13.140,00	14.322,60	15.611,63	55.074,23
Programa: 2201 - IMPLANTAÇÃO E AMPLIAÇÃO DE INFRAESTRUTURA INDUSTRIAL	0,00	12.000,00	13.140,00	14.322,60	15.611,63	55.074,23
Ação: 1.96 - Executar Projetos de Infraestrutura para implantação de Indústrias	0,00	12.000,00	13.140,00	14.322,60	15.611,63	55.074,23
418 - 4.4.90.51.00	0,00	12.000,00	13.140,00	14.322,60	15.611,63	55.074,23
1 - Recursos Próprios - 0.1.00	0,00	12.000,00	13.140,00	14.322,60	15.611,63	55.074,23

Demostrativo de Compatibilidade entre o PPA e a LOA

		PPA 2014 - 2017 - Valores em R\$					
		Valor global	2014	2015	2016	2017	Total
Função:	23 - Comércio e Serviços	0,00	12.000,00	13.140,00	14.322,60	15.611,63	55.074,23
Subfunção:	363 - Ensino Profissional	0,00	12.000,00	13.140,00	14.322,60	15.611,63	55.074,23
Programa:	2303 - REALIZAÇÃO DE CURSOS DE QUALIFICAÇÃO PROFISSIONAL	0,00	12.000,00	13.140,00	14.322,60	15.611,63	55.074,23
Ação:	1.101 - Construção de centro comunitários de ensino técnico profissionalizantes	0,00	12.000,00	13.140,00	14.322,60	15.611,63	55.074,23
	389 - 4.4.90.51.00	0,00	12.000,00	13.140,00	14.322,60	15.611,63	55.074,23
	1 - Recursos Próprios - 0.1.00	0,00	12.000,00	13.140,00	14.322,60	15.611,63	55.074,23
Função:	25 - Energia	0,00	94.000,00	102.930,00	112.193,70	122.291,13	431.414,83
Subfunção:	752 - Energia Elétrica	0,00	94.000,00	102.930,00	112.193,70	122.291,13	431.414,83
Programa:	2501 - ELETRIFICAÇÃO RURAL E ILUMINAÇÃO PÚBLICA	0,00	94.000,00	102.930,00	112.193,70	122.291,13	431.414,83
Ação:	1.102 - Execução de projetos de eletrificação rural e expansão da rede de	0,00	94.000,00	102.930,00	112.193,70	122.291,13	431.414,83
	419 - 4.4.90.51.00	0,00	94.000,00	102.930,00	112.193,70	122.291,13	431.414,83
	1 - Recursos Próprios - 0.1.00	0,00	12.000,00	13.140,00	14.322,60	15.611,63	55.074,23
	17 - Outros Convênios - 0.1.24	0,00	82.000,00	89.790,00	97.871,10	106.679,50	376.340,60
Função:	26 - Transporte	0,00	162.000,00	177.390,00	193.355,10	210.757,06	743.502,16
Subfunção:	783 - Transporte Ferroviário	0,00	162.000,00	177.390,00	193.355,10	210.757,06	743.502,16
Programa:	2602 - RODOVIAS E ESTRADAS VICINAIS	0,00	162.000,00	177.390,00	193.355,10	210.757,06	743.502,16
Ação:	1.106 - Construção, ampliação, manutenção e conserto de estradas vicinais e vias	0,00	162.000,00	177.390,00	193.355,10	210.757,06	743.502,16
	420 - 4.4.90.51.00	0,00	162.000,00	177.390,00	193.355,10	210.757,06	743.502,16
	1 - Recursos Próprios - 0.1.00	0,00	7.000,00	7.665,00	8.354,85	9.106,79	32.126,64
	17 - Outros Convênios - 0.1.24	0,00	155.000,00	169.725,00	185.000,25	201.650,27	711.375,52
Função:	27 - Desporto e Lazer	0,00	13.000,00	14.235,00	15.516,15	16.912,60	59.663,75
Subfunção:	812 - Desporto Comunitário	0,00	13.000,00	14.235,00	15.516,15	16.912,60	59.663,75
Programa:	2701 - PROMOÇÃO DO DESPORTO E LAZER	0,00	13.000,00	14.235,00	15.516,15	16.912,60	59.663,75
Ação:	1.108 - Desapropriação de imóveis, construção, reforma e recuperação de Espaços	0,00	13.000,00	14.235,00	15.516,15	16.912,60	59.663,75
	421 - 4.4.90.51.00	0,00	13.000,00	14.235,00	15.516,15	16.912,60	59.663,75
	1 - Recursos Próprios - 0.1.00	0,00	1.000,00	1.095,00	1.193,55	1.300,97	4.589,52
	17 - Outros Convênios - 0.1.24	0,00	12.000,00	13.140,00	14.322,60	15.611,63	55.074,23
Unidade Orçamentária:	17001 - GABINETE DO SECRETÁRIO	0,00	463.000,00	506.985,00	552.613,65	602.348,87	2.124.947,52
Função:	4 - Administração	0,00	463.000,00	506.985,00	552.613,65	602.348,87	2.124.947,52
Subfunção:	122 - Administração Geral	0,00	463.000,00	506.985,00	552.613,65	602.348,87	2.124.947,52
Programa:	416 - GESTÃO DA SECRETARIA DE TURISMO	0,00	463.000,00	506.985,00	552.613,65	602.348,87	2.124.947,52
Ação:	1.22 - Reequipamento da Administração: Aquisição de veículos, móveis, máquinas e	0,00	12.000,00	13.140,00	14.322,60	15.611,63	55.074,23
	428 - 4.4.90.52.00	0,00	12.000,00	13.140,00	14.322,60	15.611,63	55.074,23
	1 - Recursos Próprios - 0.1.00	0,00	12.000,00	13.140,00	14.322,60	15.611,63	55.074,23
Ação:	2.37 - Manutenção das atividades gerais da Secretaria de turismo e de suas	0,00	451.000,00	493.845,00	538.291,05	586.737,24	2.069.873,29
	429 - 3.1.90.11.00	0,00	310.000,00	339.450,00	370.000,50	403.300,54	1.422.751,04
	1 - Recursos Próprios - 0.1.00	0,00	310.000,00	339.450,00	370.000,50	403.300,54	1.422.751,04
	430 - 3.3.90.14.00	0,00	34.000,00	37.230,00	40.580,70	44.232,96	156.043,66

Demonstrativo de Compatibilidade entre o PPA e a LOA

PPA 2014 - 2017 - Valores em R\$

	Valor global	2014	2015	2016	2017	Total
1 - Recursos Próprios - 0.1.00	0,00	34.000,00	37.230,00	40.580,70	44.232,96	156.043,66
431 - 3.3.90.30.00	0,00	7.000,00	7.665,00	8.354,85	9.106,79	32.126,64
1 - Recursos Próprios - 0.1.00	0,00	7.000,00	7.665,00	8.354,85	9.106,79	32.126,64
432 - 3.3.90.36.00	0,00	75.000,00	82.125,00	89.516,25	97.572,71	344.213,96
1 - Recursos Próprios - 0.1.00	0,00	75.000,00	82.125,00	89.516,25	97.572,71	344.213,96
433 - 3.3.90.39.00	0,00	25.000,00	27.375,00	29.838,75	32.524,24	114.737,99
1 - Recursos Próprios - 0.1.00	0,00	25.000,00	27.375,00	29.838,75	32.524,24	114.737,99
Unidade Orçamentária: 17002 - DEPARTAMENTO DE INDÚSTRIA E COMÉRCIO	0,00	85.000,00	93.075,00	101.451,75	110.582,42	390.109,17
Função: 4 - Administração	0,00	57.000,00	62.415,00	68.032,35	74.155,27	261.602,62
Subfunção: 122 - Administração Geral	0,00	57.000,00	62.415,00	68.032,35	74.155,27	261.602,62
Programa: 2201 - IMPLANTAÇÃO E AMPLIAÇÃO DE INFRAESTRUTURA INDUSTRIAL	0,00	57.000,00	62.415,00	68.032,35	74.155,27	261.602,62
Ação: 2.140 - Manutenção das Ações do Departamento de Indústria e comércio.	0,00	57.000,00	62.415,00	68.032,35	74.155,27	261.602,62
434 - 3.1.90.11.00	0,00	6.000,00	6.570,00	7.161,30	7.805,82	27.537,12
1 - Recursos Próprios - 0.1.00	0,00	6.000,00	6.570,00	7.161,30	7.805,82	27.537,12
435 - 3.3.90.14.00	0,00	1.000,00	1.095,00	1.193,55	1.300,97	4.589,52
1 - Recursos Próprios - 0.1.00	0,00	1.000,00	1.095,00	1.193,55	1.300,97	4.589,52
436 - 3.3.90.30.00	0,00	1.000,00	1.095,00	1.193,55	1.300,97	4.589,52
1 - Recursos Próprios - 0.1.00	0,00	1.000,00	1.095,00	1.193,55	1.300,97	4.589,52
437 - 3.3.90.36.00	0,00	40.000,00	43.800,00	47.742,00	52.038,78	183.580,78
1 - Recursos Próprios - 0.1.00	0,00	40.000,00	43.800,00	47.742,00	52.038,78	183.580,78
438 - 3.3.90.39.00	0,00	9.000,00	9.855,00	10.741,95	11.708,73	41.305,68
1 - Recursos Próprios - 0.1.00	0,00	9.000,00	9.855,00	10.741,95	11.708,73	41.305,68
Função: 22 - Indústria	0,00	28.000,00	30.660,00	33.419,40	36.427,15	128.506,55
Subfunção: 122 - Administração Geral	0,00	12.000,00	13.140,00	14.322,60	15.611,63	55.074,23
Programa: 2201 - IMPLANTAÇÃO E AMPLIAÇÃO DE INFRAESTRUTURA INDUSTRIAL	0,00	12.000,00	13.140,00	14.322,60	15.611,63	55.074,23
Ação: 1.97 - Reequipamento da unidade, aquisição de veículos, móveis, máquinas e	0,00	12.000,00	13.140,00	14.322,60	15.611,63	55.074,23
439 - 4.4.90.52.00	0,00	12.000,00	13.140,00	14.322,60	15.611,63	55.074,23
1 - Recursos Próprios - 0.1.00	0,00	12.000,00	13.140,00	14.322,60	15.611,63	55.074,23
Subfunção: 661 - Promoção Industrial	0,00	16.000,00	17.520,00	19.096,80	20.815,52	73.432,32
Programa: 2201 - IMPLANTAÇÃO E AMPLIAÇÃO DE INFRAESTRUTURA INDUSTRIAL	0,00	16.000,00	17.520,00	19.096,80	20.815,52	73.432,32
Ação: 2.141 - Manutenção de Creches e Unidades Escolares Infantil	0,00	16.000,00	17.520,00	19.096,80	20.815,52	73.432,32
440 - 3.3.90.30.00	0,00	6.000,00	6.570,00	7.161,30	7.805,82	27.537,12
1 - Recursos Próprios - 0.1.00	0,00	6.000,00	6.570,00	7.161,30	7.805,82	27.537,12
441 - 3.3.90.36.00	0,00	6.000,00	6.570,00	7.161,30	7.805,82	27.537,12
1 - Recursos Próprios - 0.1.00	0,00	6.000,00	6.570,00	7.161,30	7.805,82	27.537,12
442 - 3.3.90.39.00	0,00	4.000,00	4.380,00	4.774,20	5.203,88	18.358,08
1 - Recursos Próprios - 0.1.00	0,00	4.000,00	4.380,00	4.774,20	5.203,88	18.358,08
Unidade Orçamentária: 17003 - DEPARTAMENTO DE ESPORTES	0,00	71.000,00	76.650,00	83.548,50	91.067,87	322.266,37

Demonstrativo de Compatibilidade entre o PPA e a LOA

		PPA 2014 - 2017 - Valores em R\$				
	Valor global	2014	2015	2016	2017	Total
Função: 27 - Desporto e Lazer	0,00	71.000,00	76.650,00	83.548,50	91.067,87	322.266,37
Subfunção: 812 - Desporto Comunitário	0,00	71.000,00	76.650,00	83.548,50	91.067,87	322.266,37
Programa: 2701 - PROMOÇÃO DO DESPORTO E LAZER	0,00	71.000,00	76.650,00	83.548,50	91.067,87	322.266,37
Ação: 1.109 - Aquisição de equipamentos, veículo, móveis e utensílios	0,00	6.000,00	6.570,00	7.161,30	7.805,82	27.537,12
443 - 4.4.90.52.00	0,00	6.000,00	6.570,00	7.161,30	7.805,82	27.537,12
1 - Recursos Próprios - 0.1.00	0,00	6.000,00	6.570,00	7.161,30	7.805,82	27.537,12
Ação: 2.154 - Subvenções sociais a entidades esportivas do Município	0,00	7.000,00	6.570,00	7.161,30	7.805,82	28.537,12
444 - 3.3.50.41.00	0,00	7.000,00	6.570,00	7.161,30	7.805,82	28.537,12
1 - Recursos Próprios - 0.1.00	0,00	7.000,00	6.570,00	7.161,30	7.805,82	28.537,12
Ação: 2.155 - Manutenção das ações do Departamento de Turismo e Esportes e Eventos	0,00	56.000,00	61.320,00	66.838,80	72.854,29	257.013,09
445 - 3.1.90.11.00	0,00	4.000,00	4.380,00	4.774,20	5.203,88	18.358,08
1 - Recursos Próprios - 0.1.00	0,00	4.000,00	4.380,00	4.774,20	5.203,88	18.358,08
446 - 3.3.90.14.00	0,00	6.000,00	6.570,00	7.161,30	7.805,82	27.537,12
1 - Recursos Próprios - 0.1.00	0,00	6.000,00	6.570,00	7.161,30	7.805,82	27.537,12
447 - 3.3.90.30.00	0,00	1.000,00	1.095,00	1.193,55	1.300,97	4.589,52
1 - Recursos Próprios - 0.1.00	0,00	1.000,00	1.095,00	1.193,55	1.300,97	4.589,52
448 - 3.3.90.36.00	0,00	14.000,00	15.330,00	16.709,70	18.213,57	64.253,27
1 - Recursos Próprios - 0.1.00	0,00	14.000,00	15.330,00	16.709,70	18.213,57	64.253,27
449 - 3.3.90.39.00	0,00	31.000,00	33.945,00	37.000,05	40.330,05	142.275,10
1 - Recursos Próprios - 0.1.00	0,00	31.000,00	33.945,00	37.000,05	40.330,05	142.275,10
Ação: 2.156 - Premiações em participação de competições	0,00	2.000,00	2.190,00	2.387,10	2.601,94	9.179,04
450 - 3.3.90.32.00	0,00	2.000,00	2.190,00	2.387,10	2.601,94	9.179,04
1 - Recursos Próprios - 0.1.00	0,00	2.000,00	2.190,00	2.387,10	2.601,94	9.179,04
Unidade Orçamentária: 17004 - DEPARTAMENTO DE TURISMO E EVENTOS	0,00	4.094.000,00	4.352.930,00	4.886.393,70	5.326.169,14	18.659.492,84
Função: 13 - Cultura	0,00	3.452.000,00	3.649.940,00	4.120.134,60	4.490.946,73	15.713.021,33
Subfunção: 392 - Difusão Cultural	0,00	3.452.000,00	3.649.940,00	4.120.134,60	4.490.946,73	15.713.021,33
Programa: 1302 - AÇÕES CULTURAIS	0,00	3.452.000,00	3.649.940,00	4.120.134,60	4.490.946,73	15.713.021,33
Ação: 1.60 - Aquisição de veículos, móveis, maquinas e equipamentos diversos para	0,00	6.000,00	6.570,00	7.161,30	7.805,82	27.537,12
459 - 4.4.90.52.00	0,00	6.000,00	6.570,00	7.161,30	7.805,82	27.537,12
1 - Recursos Próprios - 0.1.00	0,00	6.000,00	6.570,00	7.161,30	7.805,82	27.537,12
Ação: 2.114 - Realização de festividades religiosas, profanas, cívicas, artísticas,	0,00	3.260.000,00	3.439.700,00	3.890.973,00	4.241.160,57	14.831.833,57
464 - 3.3.90.30.00	0,00	51.000,00	55.845,00	60.871,05	66.349,44	234.065,49
1 - Recursos Próprios - 0.1.00	0,00	33.000,00	36.135,00	39.387,15	42.931,99	151.454,14
17 - Outros Convênios - 0.1.24	0,00	18.000,00	19.710,00	21.483,90	23.417,45	82.611,35
465 - 3.3.90.36.00	0,00	409.000,00	447.855,00	488.161,95	532.096,53	1.877.113,48
1 - Recursos Próprios - 0.1.00	0,00	263.000,00	287.985,00	313.903,65	342.154,98	1.207.043,63
17 - Outros Convênios - 0.1.24	0,00	146.000,00	159.870,00	174.258,30	189.941,55	670.069,85
466 - 3.3.90.39.00	0,00	2.800.000,00	2.936.000,00	3.341.940,00	3.642.714,60	12.720.654,60

Demonstrativo de Compatibilidade entre o PPA e a LOA

		PPA 2014 - 2017 - Valores em R\$					
		Valor global	2014	2015	2016	2017	Total
	1 - Recursos Próprios - 0.1.00	0,00	2.000.000,00	2.060.000,00	2.387.100,00	2.601.939,00	9.049.039,00
	17 - Outros Convênios - 0.1.24	0,00	800.000,00	876.000,00	954.840,00	1.040.775,60	3.671.615,60
Ação:	2.115 - Manutenção e apoio as entidades e grupos culturais do município	0,00	7.000,00	7.665,00	8.354,85	9.106,79	32.126,64
	456 - 3.3.90.30.00	0,00	2.000,00	2.190,00	2.387,10	2.601,94	9.179,04
	1 - Recursos Próprios - 0.1.00	0,00	2.000,00	2.190,00	2.387,10	2.601,94	9.179,04
	457 - 3.3.90.36.00	0,00	3.000,00	3.285,00	3.580,65	3.902,91	13.768,56
	1 - Recursos Próprios - 0.1.00	0,00	3.000,00	3.285,00	3.580,65	3.902,91	13.768,56
	458 - 3.3.90.39.00	0,00	2.000,00	2.190,00	2.387,10	2.601,94	9.179,04
	1 - Recursos Próprios - 0.1.00	0,00	2.000,00	2.190,00	2.387,10	2.601,94	9.179,04
Ação:	2.116 - Contratação de serviços particulares de seguranças para festividades no	0,00	100.000,00	109.500,00	119.355,00	130.096,95	458.951,95
	460 - 3.3.90.39.00	0,00	100.000,00	109.500,00	119.355,00	130.096,95	458.951,95
	1 - Recursos Próprios - 0.1.00	0,00	100.000,00	109.500,00	119.355,00	130.096,95	458.951,95
Ação:	2.118 - Premiações a blocos, troças e grupos artísticos "carnavalescos e outros	0,00	79.000,00	86.505,00	94.290,45	102.776,60	362.572,05
	461 - 3.3.90.31.00	0,00	46.000,00	50.370,00	54.903,30	59.844,60	211.117,90
	1 - Recursos Próprios - 0.1.00	0,00	46.000,00	50.370,00	54.903,30	59.844,60	211.117,90
	462 - 3.3.90.32.00	0,00	6.000,00	6.570,00	7.161,30	7.805,82	27.537,12
	1 - Recursos Próprios - 0.1.00	0,00	6.000,00	6.570,00	7.161,30	7.805,82	27.537,12
	463 - 3.3.90.48.00	0,00	27.000,00	29.565,00	32.225,85	35.126,18	123.917,03
	1 - Recursos Próprios - 0.1.00	0,00	27.000,00	29.565,00	32.225,85	35.126,18	123.917,03
Função:	27 - Desporto e Lazer	0,00	642.000,00	702.990,00	766.259,10	835.222,41	2.946.471,51
Subfunção:	812 - Desporto Comunitário	0,00	642.000,00	702.990,00	766.259,10	835.222,41	2.946.471,51
Programa:	2701 - PROMOÇÃO DO DESPORTO E LAZER	0,00	642.000,00	702.990,00	766.259,10	835.222,41	2.946.471,51
Ação:	2.155 - Manutenção das ações do Departamento de Turismo e Esportes e Eventos	0,00	642.000,00	702.990,00	766.259,10	835.222,41	2.946.471,51
	451 - 3.1.90.11.00	0,00	74.000,00	81.030,00	88.322,70	96.271,74	339.624,44
	1 - Recursos Próprios - 0.1.00	0,00	74.000,00	81.030,00	88.322,70	96.271,74	339.624,44
	452 - 3.3.90.14.00	0,00	16.000,00	17.520,00	19.096,80	20.815,51	73.432,31
	1 - Recursos Próprios - 0.1.00	0,00	16.000,00	17.520,00	19.096,80	20.815,51	73.432,31
	453 - 3.3.90.30.00	0,00	100.000,00	109.500,00	119.355,00	130.096,95	458.951,95
	1 - Recursos Próprios - 0.1.00	0,00	100.000,00	109.500,00	119.355,00	130.096,95	458.951,95
	454 - 3.3.90.36.00	0,00	392.000,00	429.240,00	467.871,60	509.980,04	1.799.091,64
	1 - Recursos Próprios - 0.1.00	0,00	392.000,00	429.240,00	467.871,60	509.980,04	1.799.091,64
	455 - 3.3.90.39.00	0,00	60.000,00	65.700,00	71.613,00	78.058,17	275.371,17
	1 - Recursos Próprios - 0.1.00	0,00	60.000,00	65.700,00	71.613,00	78.058,17	275.371,17
Unidade Orçamentária:	22001 - GABINETE DO SECRETÁRIO	0,00	222.000,00	243.090,00	264.968,10	288.815,24	1.018.873,34
Função:	4 - Administração	0,00	222.000,00	243.090,00	264.968,10	288.815,24	1.018.873,34
Subfunção:	122 - Administração Geral	0,00	222.000,00	243.090,00	264.968,10	288.815,24	1.018.873,34
Programa:	417 - GESTÃO DA SECRETARIA DE JUVENTUDE	0,00	222.000,00	243.090,00	264.968,10	288.815,24	1.018.873,34
Ação:	1.23 - Reequipamento da Administração: Aquisição de veículos, móveis, máquinas e	0,00	6.000,00	6.570,00	7.161,30	7.805,82	27.537,12

Demonstrativo de Compatibilidade entre o PPA e a LOA

		PPA 2014 - 2017 - Valores em R\$					
		Valor global	2014	2015	2016	2017	Total
	696 - 4.4.90.52.00	0,00	6.000,00	6.570,00	7.161,30	7.805,82	27.537,12
	1 - Recursos Próprios - 0.1.00	0,00	6.000,00	6.570,00	7.161,30	7.805,82	27.537,12
Ação:	2.39 - Manutenção das atividades gerais da Secretaria de Juventude, Qualificação	0,00	213.000,00	233.235,00	254.226,15	277.106,51	977.567,66
	697 - 3.1.90.11.00	0,00	160.000,00	175.200,00	190.968,00	208.155,12	734.323,12
	1 - Recursos Próprios - 0.1.00	0,00	160.000,00	175.200,00	190.968,00	208.155,12	734.323,12
	698 - 3.3.90.14.00	0,00	3.000,00	3.285,00	3.580,65	3.902,91	13.768,56
	1 - Recursos Próprios - 0.1.00	0,00	3.000,00	3.285,00	3.580,65	3.902,91	13.768,56
	699 - 3.3.90.30.00	0,00	3.000,00	3.285,00	3.580,65	3.902,91	13.768,56
	1 - Recursos Próprios - 0.1.00	0,00	3.000,00	3.285,00	3.580,65	3.902,91	13.768,56
	700 - 3.3.90.35.00	0,00	1.000,00	1.095,00	1.193,55	1.300,97	4.589,52
	1 - Recursos Próprios - 0.1.00	0,00	1.000,00	1.095,00	1.193,55	1.300,97	4.589,52
	701 - 3.3.90.36.00	0,00	40.000,00	43.800,00	47.742,00	52.038,78	183.580,78
	1 - Recursos Próprios - 0.1.00	0,00	40.000,00	43.800,00	47.742,00	52.038,78	183.580,78
	702 - 3.3.90.39.00	0,00	6.000,00	6.570,00	7.161,30	7.805,82	27.537,12
	1 - Recursos Próprios - 0.1.00	0,00	6.000,00	6.570,00	7.161,30	7.805,82	27.537,12
Ação:	2.40 - Apoio às ações do Conselho Municipal de Políticas Públicas da Juventude	0,00	3.000,00	3.285,00	3.580,65	3.902,91	13.768,56
	703 - 3.3.90.32.00	0,00	1.000,00	1.095,00	1.193,55	1.300,97	4.589,52
	1 - Recursos Próprios - 0.1.00	0,00	1.000,00	1.095,00	1.193,55	1.300,97	4.589,52
	704 - 3.3.90.36.00	0,00	1.000,00	1.095,00	1.193,55	1.300,97	4.589,52
	1 - Recursos Próprios - 0.1.00	0,00	1.000,00	1.095,00	1.193,55	1.300,97	4.589,52
	705 - 3.3.90.39.00	0,00	1.000,00	1.095,00	1.193,55	1.300,97	4.589,52
	1 - Recursos Próprios - 0.1.00	0,00	1.000,00	1.095,00	1.193,55	1.300,97	4.589,52
Unidade Orçamentária:	23001 - DEBETRANS - FUNDO MUNICIPAL DE TRÂNSITO	0,00	232.000,00	254.040,00	276.903,60	301.824,95	1.064.768,55
Função:	4 - Administração	0,00	32.000,00	35.040,00	38.193,60	41.631,03	146.864,63
Subfunção:	122 - Administração Geral	0,00	32.000,00	35.040,00	38.193,60	41.631,03	146.864,63
Programa:	420 - GESTÃO ADMINISTRATIVA DA SECRETARIA DE ADMINISTRAÇÃO	0,00	32.000,00	35.040,00	38.193,60	41.631,03	146.864,63
Ação:	1.117 - Aquisição de Equipamentos, Veículos, Móveis, Máquinas e Equipamentos de	0,00	12.000,00	13.140,00	14.322,60	15.611,63	55.074,23
	706 - 4.4.90.52.00	0,00	12.000,00	13.140,00	14.322,60	15.611,63	55.074,23
	1 - Recursos Próprios - 0.1.00	0,00	12.000,00	13.140,00	14.322,60	15.611,63	55.074,23
Ação:	2.177 - Manutenção da Atividade de Finalização e Gerenciamento do Trânsito	0,00	20.000,00	21.900,00	23.871,00	26.019,40	91.790,40
	707 - 3.1.90.11.00	0,00	6.000,00	6.570,00	7.161,30	7.805,82	27.537,12
	1 - Recursos Próprios - 0.1.00	0,00	6.000,00	6.570,00	7.161,30	7.805,82	27.537,12
	708 - 3.3.90.14.00	0,00	2.000,00	2.190,00	2.387,10	2.601,94	9.179,04
	1 - Recursos Próprios - 0.1.00	0,00	2.000,00	2.190,00	2.387,10	2.601,94	9.179,04
	709 - 3.3.90.30.00	0,00	2.000,00	2.190,00	2.387,10	2.601,94	9.179,04
	1 - Recursos Próprios - 0.1.00	0,00	2.000,00	2.190,00	2.387,10	2.601,94	9.179,04
	710 - 3.3.90.35.00	0,00	2.000,00	2.190,00	2.387,10	2.601,94	9.179,04
	1 - Recursos Próprios - 0.1.00	0,00	2.000,00	2.190,00	2.387,10	2.601,94	9.179,04

Demonstrativo de Compatibilidade entre o PPA e a LOA

PPA 2014 - 2017 - Valores em R\$

	Valor global	2014	2015	2016	2017	Total
711 - 3.3.90.36.00	0,00	2.000,00	2.190,00	2.387,10	2.601,94	9.179,04
1 - Recursos Próprios - 0.1.00	0,00	2.000,00	2.190,00	2.387,10	2.601,94	9.179,04
712 - 3.3.90.39.00	0,00	2.000,00	2.190,00	2.387,10	2.601,94	9.179,04
1 - Recursos Próprios - 0.1.00	0,00	2.000,00	2.190,00	2.387,10	2.601,94	9.179,04
713 - 3.3.90.92.00	0,00	2.000,00	2.190,00	2.387,10	2.601,94	9.179,04
1 - Recursos Próprios - 0.1.00	0,00	2.000,00	2.190,00	2.387,10	2.601,94	9.179,04
714 - 3.3.90.93.00	0,00	2.000,00	2.190,00	2.387,10	2.601,94	9.179,04
1 - Recursos Próprios - 0.1.00	0,00	2.000,00	2.190,00	2.387,10	2.601,94	9.179,04
Função: 26 - Transporte	0,00	200.000,00	219.000,00	238.710,00	260.193,92	917.903,92
Subfunção: 122 - Administração Geral	0,00	200.000,00	219.000,00	238.710,00	260.193,92	917.903,92
Programa: 2601 - MELHORIA DO TRÂNSITO / DEBETRANS	0,00	200.000,00	219.000,00	238.710,00	260.193,92	917.903,92
Ação: 1.105 - Aquisição de veículos, móveis, máquinas e equipamentos diversos para o	0,00	10.000,00	10.950,00	11.935,50	13.009,70	45.895,20
422 - 4.4.90.52.00	0,00	10.000,00	10.950,00	11.935,50	13.009,70	45.895,20
1 - Recursos Próprios - 0.1.00	0,00	10.000,00	10.950,00	11.935,50	13.009,70	45.895,20
Ação: 2.150 - Manutenção das atividades do Departamento de Trânsito de Bezerros	0,00	190.000,00	208.050,00	226.774,50	247.184,22	872.008,72
423 - 3.1.90.11.00	0,00	68.000,00	74.460,00	81.161,40	88.465,93	312.087,33
1 - Recursos Próprios - 0.1.00	0,00	68.000,00	74.460,00	81.161,40	88.465,93	312.087,33
424 - 3.3.90.14.00	0,00	1.000,00	1.095,00	1.193,55	1.300,97	4.589,52
1 - Recursos Próprios - 0.1.00	0,00	1.000,00	1.095,00	1.193,55	1.300,97	4.589,52
425 - 3.3.90.30.00	0,00	6.000,00	6.570,00	7.161,30	7.805,82	27.537,12
1 - Recursos Próprios - 0.1.00	0,00	6.000,00	6.570,00	7.161,30	7.805,82	27.537,12
426 - 3.3.90.36.00	0,00	67.000,00	73.365,00	79.967,85	87.164,96	307.497,81
1 - Recursos Próprios - 0.1.00	0,00	67.000,00	73.365,00	79.967,85	87.164,96	307.497,81
427 - 3.3.90.39.00	0,00	48.000,00	52.560,00	57.290,40	62.446,54	220.296,94
1 - Recursos Próprios - 0.1.00	0,00	48.000,00	52.560,00	57.290,40	62.446,54	220.296,94
Unidade Gestora: 20003 - Instituto de Previdência dos Servidores dos Bezerros -	0,00	7.420.000,00	8.124.900,00	8.856.141,00	9.653.193,75	34.054.234,75
Unidade Orçamentária: 25001 - Instituto de Previdência dos Servidores dos Bezerros -	0,00	7.420.000,00	8.124.900,00	8.856.141,00	9.653.193,75	34.054.234,75
Função: 4 - Administração	0,00	898.320,00	983.660,40	1.072.189,84	1.168.686,93	4.122.857,17
Subfunção: 122 - Administração Geral	0,00	898.320,00	983.660,40	1.072.189,84	1.168.686,93	4.122.857,17
Programa: 901 - GESTÃO ADMINISTRATIVA DO RPPS	0,00	898.320,00	983.660,40	1.072.189,84	1.168.686,93	4.122.857,17
Ação: 1.287 - Execução de Obras, Aquisição de Imóveis, Móveis, Máquinas e	0,00	140.000,00	153.300,00	167.097,00	182.135,72	642.532,72
28 - 4.4.90.51.00	0,00	10.000,00	10.950,00	11.935,50	13.009,69	45.895,19
27 - Outras Fontes - 0.1.43	0,00	10.000,00	10.950,00	11.935,50	13.009,69	45.895,19
34 - 4.4.90.52.00	0,00	30.000,00	32.850,00	35.806,50	39.029,08	137.685,58
27 - Outras Fontes - 0.1.43	0,00	30.000,00	32.850,00	35.806,50	39.029,08	137.685,58
35 - 4.4.90.61.00	0,00	100.000,00	109.500,00	119.355,00	130.096,95	458.951,95
27 - Outras Fontes - 0.1.43	0,00	100.000,00	109.500,00	119.355,00	130.096,95	458.951,95
Ação: 2.288 - Gestão Administrativa do RPPS	0,00	608.320,00	666.110,40	726.060,34	791.405,78	2.791.896,52

Demonstrativo de Compatibilidade entre o PPA e a LOA

		PPA 2014 - 2017 - Valores em R\$					
	Valor global	2014	2015	2016	2017	Total	
29 - 3.1.90.11.00	0,00	200.000,00	219.000,00	238.710,00	260.193,90	917.903,90	
27 - Outras Fontes - 0.1.43	0,00	200.000,00	219.000,00	238.710,00	260.193,90	917.903,90	
36 - 3.1.90.13.00	0,00	15.000,00	16.425,00	17.903,25	19.514,54	68.842,79	
27 - Outras Fontes - 0.1.43	0,00	15.000,00	16.425,00	17.903,25	19.514,54	68.842,79	
37 - 3.1.91.13.00	0,00	25.000,00	27.375,00	29.838,75	32.524,24	114.737,99	
27 - Outras Fontes - 0.1.43	0,00	25.000,00	27.375,00	29.838,75	32.524,24	114.737,99	
38 - 3.3.90.14.00	0,00	40.000,00	43.800,00	47.742,00	52.038,78	183.580,78	
27 - Outras Fontes - 0.1.43	0,00	40.000,00	43.800,00	47.742,00	52.038,78	183.580,78	
39 - 3.3.90.30.00	0,00	20.000,00	21.900,00	23.871,00	26.019,39	91.790,39	
27 - Outras Fontes - 0.1.43	0,00	20.000,00	21.900,00	23.871,00	26.019,39	91.790,39	
40 - 3.3.90.33.00	0,00	20.000,00	21.900,00	23.871,00	26.019,39	91.790,39	
27 - Outras Fontes - 0.1.43	0,00	20.000,00	21.900,00	23.871,00	26.019,39	91.790,39	
41 - 3.3.90.35.00	0,00	100.000,00	109.500,00	119.355,00	130.096,95	458.951,95	
27 - Outras Fontes - 0.1.43	0,00	100.000,00	109.500,00	119.355,00	130.096,95	458.951,95	
42 - 3.3.90.36.00	0,00	60.000,00	65.700,00	71.613,00	78.058,17	275.371,17	
27 - Outras Fontes - 0.1.43	0,00	60.000,00	65.700,00	71.613,00	78.058,17	275.371,17	
43 - 3.3.90.39.00	0,00	100.000,00	109.500,00	119.355,00	130.096,95	458.951,95	
27 - Outras Fontes - 0.1.43	0,00	100.000,00	109.500,00	119.355,00	130.096,95	458.951,95	
44 - 3.3.90.47.00	0,00	10.000,00	10.950,00	11.935,50	13.009,70	45.895,20	
27 - Outras Fontes - 0.1.43	0,00	10.000,00	10.950,00	11.935,50	13.009,70	45.895,20	
45 - 3.3.90.92.00	0,00	18.320,00	20.060,40	21.865,84	23.833,77	84.080,01	
27 - Outras Fontes - 0.1.43	0,00	18.320,00	20.060,40	21.865,84	23.833,77	84.080,01	
Ação: 2.289 - Capacitação e Treinamento de Gestores do Fundo e do Conselho do RPPS	0,00	150.000,00	164.250,00	179.032,50	195.145,43	688.427,93	
46 - 3.3.90.14.00	0,00	20.000,00	21.900,00	23.871,00	26.019,39	91.790,39	
27 - Outras Fontes - 0.1.43	0,00	20.000,00	21.900,00	23.871,00	26.019,39	91.790,39	
47 - 3.3.90.33.00	0,00	25.000,00	27.375,00	29.838,75	32.524,24	114.737,99	
27 - Outras Fontes - 0.1.43	0,00	25.000,00	27.375,00	29.838,75	32.524,24	114.737,99	
48 - 3.3.90.36.00	0,00	50.000,00	54.750,00	59.677,50	65.048,48	229.475,98	
27 - Outras Fontes - 0.1.43	0,00	50.000,00	54.750,00	59.677,50	65.048,48	229.475,98	
49 - 3.3.90.39.00	0,00	55.000,00	60.225,00	65.645,25	71.553,32	252.423,57	
27 - Outras Fontes - 0.1.43	0,00	55.000,00	60.225,00	65.645,25	71.553,32	252.423,57	
Função: 9 - Previdência Social	0,00	6.521.680,00	7.141.239,60	7.783.951,16	8.484.506,82	29.931.377,58	
Subfunção: 272 - Previdência do Regime Estatutário	0,00	6.521.680,00	7.141.239,60	7.783.951,16	8.484.506,82	29.931.377,58	
Programa: 902 - MANUTENÇÃO DAS ATIVIDADES PREVIDENCIÁRIAS DO RPPS	0,00	6.521.680,00	7.141.239,60	7.783.951,16	8.484.506,82	29.931.377,58	
Ação: 0.2 - Precatórios e Sentenças Judiciais	0,00	61.680,00	67.539,60	73.618,16	80.243,80	283.081,56	
31 - 3.1.90.91.00	0,00	41.680,00	45.639,60	49.747,16	54.224,41	191.291,17	
22 - Contribuições Previdenciárias - 0.1.03	0,00	41.680,00	45.639,60	49.747,16	54.224,41	191.291,17	
58 - 3.3.90.91.00	0,00	20.000,00	21.900,00	23.871,00	26.019,39	91.790,39	
22 - Contribuições Previdenciárias - 0.1.03	0,00	20.000,00	21.900,00	23.871,00	26.019,39	91.790,39	

Demonstrativo de Compatibilidade entre o PPA e a LOA

		PPA 2014 - 2017 - Valores em R\$					
		Valor global	2014	2015	2016	2017	Total
Ação:	2.176 - Indenizações e Restituições	0,00	20.000,00	21.900,00	23.871,00	26.019,40	91.790,40
	33 - 3.1.90.93.00	0,00	10.000,00	10.950,00	11.935,50	13.009,70	45.895,20
	22 - Contribuições Previdenciárias - 0.1.03	0,00	10.000,00	10.950,00	11.935,50	13.009,70	45.895,20
	57 - 3.3.90.93.00	0,00	10.000,00	10.950,00	11.935,50	13.009,70	45.895,20
	22 - Contribuições Previdenciárias - 0.1.03	0,00	10.000,00	10.950,00	11.935,50	13.009,70	45.895,20
Ação:	2.290 - Manutenção das Atividades Previdenciárias	0,00	6.440.000,00	7.051.800,00	7.686.462,00	8.378.243,62	29.556.505,62
	32 - 3.1.90.01.00	0,00	5.000.000,00	5.475.000,00	5.967.750,00	6.504.847,54	22.947.597,54
	22 - Contribuições Previdenciárias - 0.1.03	0,00	5.000.000,00	5.475.000,00	5.967.750,00	6.504.847,54	22.947.597,54
	54 - 3.1.90.03.00	0,00	1.000.000,00	1.095.000,00	1.193.550,00	1.300.969,50	4.589.519,50
	22 - Contribuições Previdenciárias - 0.1.03	0,00	1.000.000,00	1.095.000,00	1.193.550,00	1.300.969,50	4.589.519,50
	55 - 3.1.90.05.00	0,00	400.000,00	438.000,00	477.420,00	520.387,80	1.835.807,80
	22 - Contribuições Previdenciárias - 0.1.03	0,00	400.000,00	438.000,00	477.420,00	520.387,80	1.835.807,80
	56 - 3.1.90.92.00	0,00	40.000,00	43.800,00	47.742,00	52.038,78	183.580,78
	22 - Contribuições Previdenciárias - 0.1.03	0,00	40.000,00	43.800,00	47.742,00	52.038,78	183.580,78
Unidade Gestora:	20004 - Fundo Municipal de Saúde - dos Bezerros	0,00	25.043.080,00	27.210.837,60	29.650.812,98	32.329.196,23	114.242.926,82
Unidade Orçamentária:	18001 - GABINETE DO SECRETÁRIO	0,00	412.000,00	451.140,00	491.742,60	535.999,44	1.890.882,04
Função:	10 - Saúde	0,00	412.000,00	451.140,00	491.742,60	535.999,44	1.890.882,04
Subfunção:	122 - Administração Geral	0,00	362.000,00	396.390,00	432.065,10	470.950,96	1.661.406,06
Programa:	1001 - GESTÃO DA SECRETARIA DE SAÚDE	0,00	130.000,00	142.350,00	155.161,50	169.126,04	596.637,54
Ação:	2.85 - Manutenção das atividades gerais e de apoio administrativo às ações e	0,00	130.000,00	142.350,00	155.161,50	169.126,04	596.637,54
	589 - 3.3.90.30.00	0,00	110.000,00	120.450,00	131.290,50	143.106,64	504.847,14
	3 - Impostos e Transferências Saúde - 0.1.02	0,00	110.000,00	120.450,00	131.290,50	143.106,64	504.847,14
	590 - 3.3.90.36.00	0,00	10.000,00	10.950,00	11.935,50	13.009,70	45.895,20
	3 - Impostos e Transferências Saúde - 0.1.02	0,00	10.000,00	10.950,00	11.935,50	13.009,70	45.895,20
	591 - 3.3.90.39.00	0,00	10.000,00	10.950,00	11.935,50	13.009,70	45.895,20
	3 - Impostos e Transferências Saúde - 0.1.02	0,00	10.000,00	10.950,00	11.935,50	13.009,70	45.895,20
Programa:	1006 - GESTÃO ADMINISTRATIVA DA SAÚDE	0,00	232.000,00	254.040,00	276.903,60	301.824,92	1.064.768,52
Ação:	2.92 - Gestão administrativa, qualificação da gestão do SUS	0,00	232.000,00	254.040,00	276.903,60	301.824,92	1.064.768,52
	602 - 3.3.90.35.00	0,00	18.000,00	19.710,00	21.483,90	23.417,45	82.611,35
	3 - Impostos e Transferências Saúde - 0.1.02	0,00	18.000,00	19.710,00	21.483,90	23.417,45	82.611,35
	604 - 3.3.90.39.00	0,00	214.000,00	234.330,00	255.419,70	278.407,47	982.157,17
	3 - Impostos e Transferências Saúde - 0.1.02	0,00	212.000,00	232.140,00	253.032,60	275.805,53	972.978,13
	7 - Recursos Transferidos pelo SUS - 0.1.71	0,00	2.000,00	2.190,00	2.387,10	2.601,94	9.179,04
Subfunção:	306 - Alimentação e Nutrição	0,00	50.000,00	54.750,00	59.677,50	65.048,48	229.475,98
Programa:	1001 - GESTÃO DA SECRETARIA DE SAÚDE	0,00	50.000,00	54.750,00	59.677,50	65.048,48	229.475,98
Ação:	2.86 - Manutenção do Serviço Materno Infantil	0,00	50.000,00	54.750,00	59.677,50	65.048,48	229.475,98
	690 - 3.3.90.32.00	0,00	50.000,00	54.750,00	59.677,50	65.048,48	229.475,98
	7 - Recursos Transferidos pelo SUS - 0.1.71	0,00	50.000,00	54.750,00	59.677,50	65.048,48	229.475,98

Demonstrativo de Compatibilidade entre o PPA e a LOA

		PPA 2014 - 2017 - Valores em R\$					
		Valor global	2014	2015	2016	2017	Total
Unidade Orçamentária: 18002 - FUNDO MUNICIPAL DE SAÚDE - FMS		0,00	24.631.080,00	26.759.697,60	29.168.070,39	31.793.196,79	112.352.044,78
Função:	10 - Saúde	0,00	24.464.080,00	26.576.832,60	28.968.747,54	31.575.934,90	111.585.595,04
Subfunção:	122 - Administração Geral	0,00	2.116.160,00	2.277.775,20	2.482.774,97	2.706.224,74	9.582.934,91
Programa:	1006 - GESTÃO ADMINISTRATIVA DA SAÚDE	0,00	1.973.160,00	2.160.610,20	2.355.065,12	2.567.021,02	9.055.856,34
Ação:	1.43 - Execução de obras para a gestão da Saúde	0,00	119.000,00	130.305,00	142.032,45	154.815,37	546.152,82
	614 - 4.4.90.51.00	0,00	83.000,00	90.885,00	99.064,65	107.980,47	380.930,12
	3 - Impostos e Transferências Saúde - 0.1.02	0,00	83.000,00	90.885,00	99.064,65	107.980,47	380.930,12
	615 - 4.4.90.61.00	0,00	36.000,00	39.420,00	42.967,80	46.834,90	165.222,70
	3 - Impostos e Transferências Saúde - 0.1.02	0,00	36.000,00	39.420,00	42.967,80	46.834,90	165.222,70
Ação:	1.44 - Aquisição de veículos, máquinas, móveis e equipamentos para a para saúde e	0,00	89.000,00	97.455,00	106.225,95	115.786,29	408.467,24
	616 - 4.4.90.52.00	0,00	89.000,00	97.455,00	106.225,95	115.786,29	408.467,24
	3 - Impostos e Transferências Saúde - 0.1.02	0,00	20.000,00	21.900,00	23.871,00	26.019,39	91.790,39
	7 - Recursos Transferidos pelo SUS - 0.1.71	0,00	69.000,00	75.555,00	82.354,95	89.766,90	316.676,85
Ação:	2.92 - Gestão administrativa, qualificação da gestão do SUS	0,00	1.765.160,00	1.932.850,20	2.106.806,72	2.296.419,36	8.101.236,28
	592 - 3.1.90.04.00	0,00	400.000,00	438.000,00	477.420,00	520.387,80	1.835.807,80
	3 - Impostos e Transferências Saúde - 0.1.02	0,00	400.000,00	438.000,00	477.420,00	520.387,80	1.835.807,80
	593 - 3.1.90.11.00	0,00	336.160,00	368.095,20	401.223,77	437.333,92	1.542.812,89
	3 - Impostos e Transferências Saúde - 0.1.02	0,00	336.160,00	368.095,20	401.223,77	437.333,92	1.542.812,89
	594 - 3.1.90.13.00	0,00	74.000,00	81.030,00	88.322,70	96.271,74	339.624,44
	3 - Impostos e Transferências Saúde - 0.1.02	0,00	74.000,00	81.030,00	88.322,70	96.271,74	339.624,44
	595 - 3.1.90.16.00	0,00	1.000,00	1.095,00	1.193,55	1.300,97	4.589,52
	3 - Impostos e Transferências Saúde - 0.1.02	0,00	1.000,00	1.095,00	1.193,55	1.300,97	4.589,52
	596 - 3.1.90.92.00	0,00	10.000,00	10.950,00	11.935,50	13.009,70	45.895,20
	3 - Impostos e Transferências Saúde - 0.1.02	0,00	10.000,00	10.950,00	11.935,50	13.009,70	45.895,20
	597 - 3.1.90.96.00	0,00	6.000,00	6.570,00	7.161,30	7.805,82	27.537,12
	3 - Impostos e Transferências Saúde - 0.1.02	0,00	6.000,00	6.570,00	7.161,30	7.805,82	27.537,12
	598 - 3.1.91.13.00	0,00	204.000,00	223.380,00	243.484,20	265.397,78	936.261,98
	3 - Impostos e Transferências Saúde - 0.1.02	0,00	204.000,00	223.380,00	243.484,20	265.397,78	936.261,98
	599 - 3.3.90.14.00	0,00	22.000,00	24.090,00	26.258,10	28.621,33	100.969,43
	3 - Impostos e Transferências Saúde - 0.1.02	0,00	10.000,00	10.950,00	11.935,50	13.009,70	45.895,20
	7 - Recursos Transferidos pelo SUS - 0.1.71	0,00	12.000,00	13.140,00	14.322,60	15.611,63	55.074,23
	600 - 3.3.90.30.00	0,00	303.000,00	331.785,00	361.645,65	394.193,76	1.390.624,41
	3 - Impostos e Transferências Saúde - 0.1.02	0,00	300.000,00	328.500,00	358.065,00	390.290,85	1.376.855,85
	7 - Recursos Transferidos pelo SUS - 0.1.71	0,00	3.000,00	3.285,00	3.580,65	3.902,91	13.768,56
	601 - 3.3.90.34.00	0,00	6.000,00	6.570,00	7.161,30	7.805,82	27.537,12
	3 - Impostos e Transferências Saúde - 0.1.02	0,00	6.000,00	6.570,00	7.161,30	7.805,82	27.537,12
	603 - 3.3.90.36.00	0,00	222.000,00	243.090,00	264.968,10	288.815,23	1.018.873,33
	3 - Impostos e Transferências Saúde - 0.1.02	0,00	200.000,00	219.000,00	238.710,00	260.193,90	917.903,90
	7 - Recursos Transferidos pelo SUS - 0.1.71	0,00	22.000,00	24.090,00	26.258,10	28.621,33	100.969,43

Demonstrativo de Compatibilidade entre o PPA e a LOA

PPA 2014 - 2017 - Valores em R\$

	Valor global	2014	2015	2016	2017	Total
605 - 3.3.90.47.00	0,00	12.000,00	13.140,00	14.322,60	15.611,63	55.074,23
3 - Impostos e Transferências Saúde - 0.1.02	0,00	12.000,00	13.140,00	14.322,60	15.611,63	55.074,23
606 - 3.3.90.92.00	0,00	19.000,00	20.805,00	22.677,45	24.718,42	87.200,87
3 - Impostos e Transferências Saúde - 0.1.02	0,00	19.000,00	20.805,00	22.677,45	24.718,42	87.200,87
607 - 3.3.95.30.00	0,00	50.000,00	54.750,00	59.677,50	65.048,48	229.475,98
7 - Recursos Transferidos pelo SUS - 0.1.71	0,00	50.000,00	54.750,00	59.677,50	65.048,48	229.475,98
608 - 3.3.95.36.00	0,00	50.000,00	54.750,00	59.677,50	65.048,48	229.475,98
7 - Recursos Transferidos pelo SUS - 0.1.71	0,00	50.000,00	54.750,00	59.677,50	65.048,48	229.475,98
609 - 3.3.95.39.00	0,00	50.000,00	54.750,00	59.677,50	65.048,48	229.475,98
7 - Recursos Transferidos pelo SUS - 0.1.71	0,00	50.000,00	54.750,00	59.677,50	65.048,48	229.475,98
Programa: 1007 - CONSELHO MUNICIPAL DE SAÚDE	0,00	143.000,00	117.165,00	127.709,85	139.203,72	527.078,57
Ação: 2.93 - Manutenção das atividades do Conselho Municipal de Saúde, inclusive	0,00	143.000,00	117.165,00	127.709,85	139.203,72	527.078,57
617 - 3.3.71.70.00	0,00	12.000,00	13.140,00	14.322,60	15.611,63	55.074,23
3 - Impostos e Transferências Saúde - 0.1.02	0,00	12.000,00	13.140,00	14.322,60	15.611,63	55.074,23
610 - 3.3.90.14.00	0,00	11.000,00	12.045,00	13.129,05	14.310,67	50.484,72
3 - Impostos e Transferências Saúde - 0.1.02	0,00	6.000,00	6.570,00	7.161,30	7.805,82	27.537,12
7 - Recursos Transferidos pelo SUS - 0.1.71	0,00	5.000,00	5.475,00	5.967,75	6.504,85	22.947,60
611 - 3.3.90.30.00	0,00	48.000,00	39.420,00	42.967,80	46.834,90	177.222,70
3 - Impostos e Transferências Saúde - 0.1.02	0,00	24.000,00	13.140,00	14.322,60	15.611,63	67.074,23
7 - Recursos Transferidos pelo SUS - 0.1.71	0,00	24.000,00	26.280,00	28.645,20	31.223,27	110.148,47
612 - 3.3.90.36.00	0,00	36.000,00	26.280,00	28.645,20	31.223,26	122.148,46
3 - Impostos e Transferências Saúde - 0.1.02	0,00	24.000,00	13.140,00	14.322,60	15.611,63	67.074,23
7 - Recursos Transferidos pelo SUS - 0.1.71	0,00	12.000,00	13.140,00	14.322,60	15.611,63	55.074,23
613 - 3.3.90.39.00	0,00	36.000,00	26.280,00	28.645,20	31.223,26	122.148,46
3 - Impostos e Transferências Saúde - 0.1.02	0,00	24.000,00	13.140,00	14.322,60	15.611,63	67.074,23
7 - Recursos Transferidos pelo SUS - 0.1.71	0,00	12.000,00	13.140,00	14.322,60	15.611,63	55.074,23
Subfunção: 301 - Atenção Básica	0,00	8.272.920,00	9.065.417,40	9.881.304,97	10.770.622,42	37.990.264,79
Programa: 1002 - ATENÇÃO BÁSICA A SAÚDE DA POPULAÇÃO	0,00	8.272.920,00	9.065.417,40	9.881.304,97	10.770.622,42	37.990.264,79
Ação: 2.87 - Manutenção das ações de atenção básica a saúde	0,00	8.272.920,00	9.065.417,40	9.881.304,97	10.770.622,42	37.990.264,79
618 - 3.1.90.04.00	0,00	2.352.720,00	2.576.228,40	2.808.088,96	3.060.816,97	10.797.854,33
3 - Impostos e Transferências Saúde - 0.1.02	0,00	352.720,00	386.228,40	420.988,96	458.877,97	1.618.815,33
7 - Recursos Transferidos pelo SUS - 0.1.71	0,00	2.000.000,00	2.190.000,00	2.387.100,00	2.601.939,00	9.179.039,00
619 - 3.1.90.11.00	0,00	2.315.000,00	2.534.925,00	2.763.068,25	3.011.744,39	10.624.737,64
3 - Impostos e Transferências Saúde - 0.1.02	0,00	332.000,00	363.540,00	396.258,60	431.921,87	1.523.720,47
7 - Recursos Transferidos pelo SUS - 0.1.71	0,00	1.983.000,00	2.171.385,00	2.366.809,65	2.579.822,52	9.101.017,17
620 - 3.1.90.13.00	0,00	485.000,00	531.075,00	578.871,75	630.970,21	2.225.916,96
3 - Impostos e Transferências Saúde - 0.1.02	0,00	195.000,00	213.525,00	232.742,25	253.689,05	894.956,30
7 - Recursos Transferidos pelo SUS - 0.1.71	0,00	290.000,00	317.550,00	346.129,50	377.281,16	1.330.960,66
621 - 3.1.90.16.00	0,00	165.000,00	180.675,00	196.935,75	214.659,97	757.270,72

Demonstrativo de Compatibilidade entre o PPA e a LOA

		PPA 2014 - 2017 - Valores em R\$					
		Valor global	2014	2015	2016	2017	Total
3 - Impostos e Transferências Saúde - 0.1.02		0,00	6.000,00	6.570,00	7.161,30	7.805,82	27.537,12
7 - Recursos Transferidos pelo SUS - 0.1.71		0,00	159.000,00	174.105,00	189.774,45	206.854,15	729.733,60
622 - 3.1.90.92.00		0,00	40.000,00	43.800,00	47.742,00	52.038,78	183.580,78
3 - Impostos e Transferências Saúde - 0.1.02		0,00	4.000,00	4.380,00	4.774,20	5.203,88	18.358,08
7 - Recursos Transferidos pelo SUS - 0.1.71		0,00	36.000,00	39.420,00	42.967,80	46.834,90	165.222,70
623 - 3.1.91.13.00		0,00	548.000,00	600.060,00	654.065,40	712.931,29	2.515.056,69
3 - Impostos e Transferências Saúde - 0.1.02		0,00	48.000,00	52.560,00	57.290,40	62.446,54	220.296,94
7 - Recursos Transferidos pelo SUS - 0.1.71		0,00	500.000,00	547.500,00	596.775,00	650.484,75	2.294.759,75
624 - 3.3.90.30.00		0,00	1.269.200,00	1.389.774,00	1.514.853,66	1.651.190,49	5.825.018,15
3 - Impostos e Transferências Saúde - 0.1.02		0,00	269.200,00	294.774,00	321.303,66	350.220,99	1.235.498,65
7 - Recursos Transferidos pelo SUS - 0.1.71		0,00	1.000.000,00	1.095.000,00	1.193.550,00	1.300.969,50	4.589.519,50
625 - 3.3.90.32.00		0,00	24.000,00	26.280,00	28.645,20	31.223,27	110.148,47
3 - Impostos e Transferências Saúde - 0.1.02		0,00	15.000,00	16.425,00	17.903,25	19.514,54	68.842,79
7 - Recursos Transferidos pelo SUS - 0.1.71		0,00	9.000,00	9.855,00	10.741,95	11.708,73	41.305,68
626 - 3.3.90.34.00		0,00	36.000,00	39.420,00	42.967,80	46.834,90	165.222,70
3 - Impostos e Transferências Saúde - 0.1.02		0,00	18.000,00	19.710,00	21.483,90	23.417,45	82.611,35
7 - Recursos Transferidos pelo SUS - 0.1.71		0,00	18.000,00	19.710,00	21.483,90	23.417,45	82.611,35
627 - 3.3.90.36.00		0,00	779.000,00	853.005,00	929.775,45	1.013.455,24	3.575.235,69
3 - Impostos e Transferências Saúde - 0.1.02		0,00	48.000,00	52.560,00	57.290,40	62.446,54	220.296,94
7 - Recursos Transferidos pelo SUS - 0.1.71		0,00	731.000,00	800.445,00	872.485,05	951.008,70	3.354.938,75
628 - 3.3.90.37.00		0,00	48.000,00	52.560,00	57.290,40	62.446,54	220.296,94
3 - Impostos e Transferências Saúde - 0.1.02		0,00	24.000,00	26.280,00	28.645,20	31.223,27	110.148,47
7 - Recursos Transferidos pelo SUS - 0.1.71		0,00	24.000,00	26.280,00	28.645,20	31.223,27	110.148,47
629 - 3.3.90.39.00		0,00	157.000,00	171.915,00	187.387,35	204.252,21	720.554,56
3 - Impostos e Transferências Saúde - 0.1.02		0,00	7.000,00	7.665,00	8.354,85	9.106,79	32.126,64
7 - Recursos Transferidos pelo SUS - 0.1.71		0,00	150.000,00	164.250,00	179.032,50	195.145,42	688.427,92
630 - 3.3.90.47.00		0,00	30.000,00	32.850,00	35.806,50	39.029,08	137.685,58
3 - Impostos e Transferências Saúde - 0.1.02		0,00	12.000,00	13.140,00	14.322,60	15.611,63	55.074,23
7 - Recursos Transferidos pelo SUS - 0.1.71		0,00	18.000,00	19.710,00	21.483,90	23.417,45	82.611,35
631 - 3.3.90.92.00		0,00	24.000,00	32.850,00	35.806,50	39.029,08	131.685,58
3 - Impostos e Transferências Saúde - 0.1.02		0,00	12.000,00	13.140,00	14.322,60	15.611,63	55.074,23
7 - Recursos Transferidos pelo SUS - 0.1.71		0,00	12.000,00	19.710,00	21.483,90	23.417,45	76.611,35
Subfunção: 302 - Assistência Hospitalar e Ambulatorial		0,00	11.849.000,00	12.974.655,00	14.142.373,95	15.415.187,59	54.381.216,54
Programa: 1002 - ATENÇÃO BÁSICA A SAÚDE DA POPULAÇÃO		0,00	324.000,00	354.780,00	386.710,20	421.514,12	1.487.004,32
Ação: 1.37 - Aquisição de veículos, máquinas, móveis e equipamentos para a atenção		0,00	218.000,00	238.710,00	260.193,90	283.611,34	1.000.515,24
633 - 4.4.90.52.00		0,00	218.000,00	238.710,00	260.193,90	283.611,34	1.000.515,24
3 - Impostos e Transferências Saúde - 0.1.02		0,00	12.000,00	13.140,00	14.322,60	15.611,63	55.074,23
7 - Recursos Transferidos pelo SUS - 0.1.71		0,00	60.000,00	65.700,00	71.613,00	78.058,17	275.371,17
24 - Convênio Saúde - 0.1.71		0,00	146.000,00	159.870,00	174.258,30	189.941,54	670.069,84

Demonstrativo de Compatibilidade entre o PPA e a LOA

PPA 2014 - 2017 - Valores em R\$

	Valor global	2014	2015	2016	2017	Total
Ação: 1.113 - Execução de obras para a atenção básica	0,00	106.000,00	116.070,00	126.516,30	137.902,78	486.489,08
632 - 4.4.90.51.00	0,00	106.000,00	116.070,00	126.516,30	137.902,78	486.489,08
3 - Impostos e Transferências Saúde - 0.1.02	0,00	6.000,00	6.570,00	7.161,30	7.805,82	27.537,12
7 - Recursos Transferidos pelo SUS - 0.1.71	0,00	50.000,00	54.750,00	59.677,50	65.048,48	229.475,98
24 - Convênio Saúde - 0.1.71	0,00	50.000,00	54.750,00	59.677,50	65.048,48	229.475,98
Programa: 1003 - ASSISTÊNCIA DE MÉDIA E ALTA COMPLEXIDADE HOSPITALAR E AMBULATO	0,00	11.525.000,00	12.619.875,00	13.755.663,75	14.993.673,47	52.894.212,22
Ação: 1.38 - Execução de obras para a assistência de média e alta complexidade	0,00	72.000,00	78.840,00	85.935,60	93.669,80	330.445,40
634 - 4.4.90.51.00	0,00	72.000,00	78.840,00	85.935,60	93.669,80	330.445,40
3 - Impostos e Transferências Saúde - 0.1.02	0,00	36.000,00	39.420,00	42.967,80	46.834,90	165.222,70
7 - Recursos Transferidos pelo SUS - 0.1.71	0,00	36.000,00	39.420,00	42.967,80	46.834,90	165.222,70
Ação: 1.39 - Aquisição de veículos, máquinas, móveis e equipamentos para a assistência	0,00	50.000,00	54.750,00	59.677,50	65.048,48	229.475,98
639 - 3.1.90.16.00	0,00	26.000,00	28.470,00	31.032,30	33.825,21	119.327,51
3 - Impostos e Transferências Saúde - 0.1.02	0,00	2.000,00	2.190,00	2.387,10	2.601,94	9.179,04
7 - Recursos Transferidos pelo SUS - 0.1.71	0,00	24.000,00	26.280,00	28.645,20	31.223,27	110.148,47
635 - 4.4.90.52.00	0,00	24.000,00	26.280,00	28.645,20	31.223,27	110.148,47
3 - Impostos e Transferências Saúde - 0.1.02	0,00	3.000,00	3.285,00	3.580,65	3.902,91	13.768,56
7 - Recursos Transferidos pelo SUS - 0.1.71	0,00	21.000,00	22.995,00	25.064,55	27.320,36	96.379,91
Ação: 1.119 - Implantação de Centro de Atenção Psicossocial	0,00	50.000,00	54.750,00	59.677,50	65.048,47	229.475,97
732 - 4.4.90.52.00	0,00	50.000,00	54.750,00	59.677,50	65.048,47	229.475,97
7 - Recursos Transferidos pelo SUS - 0.1.71	0,00	50.000,00	54.750,00	59.677,50	65.048,47	229.475,97
Ação: 2.88 - Manutenção das ações de assistência Hospitalar e Ambulatorial de média e	0,00	11.353.000,00	12.431.535,00	13.550.373,15	14.769.906,72	52.104.814,87
636 - 3.1.90.04.00	0,00	2.450.000,00	2.682.750,00	2.924.197,50	3.187.375,27	11.244.322,77
3 - Impostos e Transferências Saúde - 0.1.02	0,00	150.000,00	164.250,00	179.032,50	195.145,42	688.427,92
7 - Recursos Transferidos pelo SUS - 0.1.71	0,00	2.300.000,00	2.518.500,00	2.745.165,00	2.992.229,85	10.555.894,85
637 - 3.1.90.11.00	0,00	1.022.000,00	1.119.090,00	1.219.808,10	1.329.590,83	4.690.488,93
3 - Impostos e Transferências Saúde - 0.1.02	0,00	283.000,00	309.885,00	337.774,65	368.174,37	1.298.834,02
7 - Recursos Transferidos pelo SUS - 0.1.71	0,00	739.000,00	809.205,00	882.033,45	961.416,46	3.391.654,91
638 - 3.1.90.13.00	0,00	701.000,00	767.595,00	836.678,55	911.979,62	3.217.253,17
3 - Impostos e Transferências Saúde - 0.1.02	0,00	200.000,00	219.000,00	238.710,00	260.193,90	917.903,90
7 - Recursos Transferidos pelo SUS - 0.1.71	0,00	501.000,00	548.595,00	597.968,55	651.785,72	2.299.349,27
640 - 3.1.90.92.00	0,00	42.000,00	45.990,00	50.129,10	54.640,72	192.759,82
3 - Impostos e Transferências Saúde - 0.1.02	0,00	6.000,00	6.570,00	7.161,30	7.805,82	27.537,12
7 - Recursos Transferidos pelo SUS - 0.1.71	0,00	36.000,00	39.420,00	42.967,80	46.834,90	165.222,70
641 - 3.1.91.13.00	0,00	272.000,00	297.840,00	324.645,60	353.863,70	1.248.349,30
3 - Impostos e Transferências Saúde - 0.1.02	0,00	71.000,00	77.745,00	84.742,05	92.368,83	325.855,88
7 - Recursos Transferidos pelo SUS - 0.1.71	0,00	201.000,00	220.095,00	239.903,55	261.494,87	922.493,42
642 - 3.3.90.30.00	0,00	1.238.000,00	1.355.610,00	1.477.614,90	1.610.600,24	5.681.825,14
3 - Impostos e Transferências Saúde - 0.1.02	0,00	438.000,00	479.610,00	522.774,90	569.824,64	2.010.209,54

Demonstrativo de Compatibilidade entre o PPA e a LOA

PPA 2014 - 2017 - Valores em R\$

	Valor global	2014	2015	2016	2017	Total
7 - Recursos Transferidos pelo SUS - 0.1.71	0,00	800.000,00	876.000,00	954.840,00	1.040.775,60	3.671.615,60
643 - 3.3.90.32.00	0,00	26.000,00	28.470,00	31.032,30	33.825,21	119.327,51
3 - Impostos e Transferências Saúde - 0.1.02	0,00	2.000,00	2.190,00	2.387,10	2.601,94	9.179,04
7 - Recursos Transferidos pelo SUS - 0.1.71	0,00	24.000,00	26.280,00	28.645,20	31.223,27	110.148,47
644 - 3.3.90.34.00	0,00	4.000,00	4.380,00	4.774,20	5.203,88	18.358,08
3 - Impostos e Transferências Saúde - 0.1.02	0,00	2.000,00	2.190,00	2.387,10	2.601,94	9.179,04
7 - Recursos Transferidos pelo SUS - 0.1.71	0,00	2.000,00	2.190,00	2.387,10	2.601,94	9.179,04
645 - 3.3.90.36.00	0,00	1.133.000,00	1.240.635,00	1.352.292,15	1.473.998,44	5.199.925,59
3 - Impostos e Transferências Saúde - 0.1.02	0,00	472.000,00	516.840,00	563.355,60	614.057,60	2.166.253,20
7 - Recursos Transferidos pelo SUS - 0.1.71	0,00	661.000,00	723.795,00	788.936,55	859.940,84	3.033.672,39
646 - 3.3.90.37.00	0,00	36.000,00	39.420,00	42.967,80	46.834,90	165.222,70
3 - Impostos e Transferências Saúde - 0.1.02	0,00	18.000,00	19.710,00	21.483,90	23.417,45	82.611,35
7 - Recursos Transferidos pelo SUS - 0.1.71	0,00	18.000,00	19.710,00	21.483,90	23.417,45	82.611,35
647 - 3.3.90.39.00	0,00	3.846.000,00	4.211.370,00	4.590.393,30	5.003.528,70	17.651.292,00
3 - Impostos e Transferências Saúde - 0.1.02	0,00	366.000,00	400.770,00	436.839,30	476.154,84	1.679.764,14
7 - Recursos Transferidos pelo SUS - 0.1.71	0,00	3.480.000,00	3.810.600,00	4.153.554,00	4.527.373,86	15.971.517,06
648 - 3.3.90.47.00	0,00	24.000,00	26.280,00	28.645,20	31.223,26	110.148,46
3 - Impostos e Transferências Saúde - 0.1.02	0,00	12.000,00	13.140,00	14.322,60	15.611,63	55.074,23
7 - Recursos Transferidos pelo SUS - 0.1.71	0,00	12.000,00	13.140,00	14.322,60	15.611,63	55.074,23
649 - 3.3.90.48.00	0,00	249.000,00	272.655,00	297.193,95	323.941,40	1.142.790,35
3 - Impostos e Transferências Saúde - 0.1.02	0,00	117.000,00	128.115,00	139.645,35	152.213,43	536.973,78
7 - Recursos Transferidos pelo SUS - 0.1.71	0,00	132.000,00	144.540,00	157.548,60	171.727,97	605.816,57
650 - 3.3.90.92.00	0,00	310.000,00	339.450,00	370.000,50	403.300,55	1.422.751,05
3 - Impostos e Transferências Saúde - 0.1.02	0,00	227.000,00	248.565,00	270.935,85	295.320,08	1.041.820,93
7 - Recursos Transferidos pelo SUS - 0.1.71	0,00	83.000,00	90.885,00	99.064,65	107.980,47	380.930,12
Subfunção: 303 - Suporte Profilático e Terapêutico	0,00	1.012.000,00	938.415,00	1.022.872,35	1.114.930,88	4.088.218,23
Programa: 1004 - ASSISTÊNCIA FARMACÊUTICA	0,00	1.012.000,00	938.415,00	1.022.872,35	1.114.930,88	4.088.218,23
Ação: 2.89 - Manutenção da Assistência Farmacêutica Básica	0,00	1.012.000,00	938.415,00	1.022.872,35	1.114.930,88	4.088.218,23
654 - 3.1.90.04.00	0,00	119.000,00	130.305,00	142.032,45	154.815,37	546.152,82
7 - Recursos Transferidos pelo SUS - 0.1.71	0,00	119.000,00	130.305,00	142.032,45	154.815,37	546.152,82
655 - 3.1.90.11.00	0,00	6.000,00	6.570,00	7.161,30	7.805,82	27.537,12
7 - Recursos Transferidos pelo SUS - 0.1.71	0,00	6.000,00	6.570,00	7.161,30	7.805,82	27.537,12
656 - 3.1.90.13.00	0,00	11.000,00	12.045,00	13.129,05	14.310,66	50.484,71
7 - Recursos Transferidos pelo SUS - 0.1.71	0,00	11.000,00	12.045,00	13.129,05	14.310,66	50.484,71
657 - 3.1.91.13.00	0,00	6.000,00	6.570,00	7.161,30	7.805,82	27.537,12
7 - Recursos Transferidos pelo SUS - 0.1.71	0,00	6.000,00	6.570,00	7.161,30	7.805,82	27.537,12
658 - 3.3.90.14.00	0,00	6.000,00	6.570,00	7.161,30	7.805,82	27.537,12
7 - Recursos Transferidos pelo SUS - 0.1.71	0,00	6.000,00	6.570,00	7.161,30	7.805,82	27.537,12
653 - 3.3.90.30.00	0,00	626.000,00	684.375,00	745.968,75	813.105,94	2.869.449,69

Demonstrativo de Compatibilidade entre o PPA e a LOA

PPA 2014 - 2017 - Valores em R\$

	Valor global	2014	2015	2016	2017	Total
3 - Impostos e Transferências Saúde - 0.1.02	0,00	286.000,00	313.170,00	341.355,30	372.077,28	1.312.602,58
7 - Recursos Transferidos pelo SUS - 0.1.71	0,00	340.000,00	371.205,00	404.613,45	441.028,66	1.556.847,11
652 - 3.3.90.32.00	0,00	203.000,00	53.655,00	58.483,95	63.747,51	378.886,46
3 - Impostos e Transferências Saúde - 0.1.02	0,00	126.000,00	1.095,00	1.193,55	1.300,97	129.589,52
7 - Recursos Transferidos pelo SUS - 0.1.71	0,00	77.000,00	52.560,00	57.290,40	62.446,54	249.296,94
659 - 3.3.90.36.00	0,00	23.000,00	25.185,00	27.451,65	29.922,30	105.558,95
7 - Recursos Transferidos pelo SUS - 0.1.71	0,00	23.000,00	25.185,00	27.451,65	29.922,30	105.558,95
660 - 3.3.90.39.00	0,00	6.000,00	6.570,00	7.161,30	7.805,82	27.537,12
7 - Recursos Transferidos pelo SUS - 0.1.71	0,00	6.000,00	6.570,00	7.161,30	7.805,82	27.537,12
661 - 3.3.90.47.00	0,00	6.000,00	6.570,00	7.161,30	7.805,82	27.537,12
7 - Recursos Transferidos pelo SUS - 0.1.71	0,00	6.000,00	6.570,00	7.161,30	7.805,82	27.537,12
Subfunção: 304 - Vigilância Sanitária	0,00	156.000,00	162.060,00	176.645,40	192.543,51	687.248,91
Programa: 1005 - VIGILÂNCIA EM SAÚDE	0,00	156.000,00	162.060,00	176.645,40	192.543,51	687.248,91
Ação: 1.41 - Execução de obras para a Vigilância em Saúde	0,00	2.000,00	2.190,00	2.387,10	2.601,94	9.179,04
662 - 4.4.90.51.00	0,00	2.000,00	2.190,00	2.387,10	2.601,94	9.179,04
7 - Recursos Transferidos pelo SUS - 0.1.71	0,00	2.000,00	2.190,00	2.387,10	2.601,94	9.179,04
Ação: 1.42 - Aquisição de veículos, máquinas, móveis e equipamentos para a Vigilância	0,00	14.000,00	6.570,00	7.161,30	7.805,82	35.537,12
651 - 4.4.90.52.00	0,00	14.000,00	6.570,00	7.161,30	7.805,82	35.537,12
3 - Impostos e Transferências Saúde - 0.1.02	0,00	14.000,00	6.570,00	7.161,30	7.805,82	35.537,12
Ação: 2.90 - Manutenção das ações de Vigilância Sanitária	0,00	140.000,00	153.300,00	167.097,00	182.135,75	642.532,75
663 - 3.1.90.04.00	0,00	47.000,00	51.465,00	56.096,85	61.145,57	215.707,42
3 - Impostos e Transferências Saúde - 0.1.02	0,00	2.000,00	2.190,00	2.387,10	2.601,94	9.179,04
7 - Recursos Transferidos pelo SUS - 0.1.71	0,00	45.000,00	49.275,00	53.709,75	58.543,63	206.528,38
664 - 3.1.90.11.00	0,00	20.000,00	21.900,00	23.871,00	26.019,39	91.790,39
3 - Impostos e Transferências Saúde - 0.1.02	0,00	6.000,00	6.570,00	7.161,30	7.805,82	27.537,12
7 - Recursos Transferidos pelo SUS - 0.1.71	0,00	14.000,00	15.330,00	16.709,70	18.213,57	64.253,27
665 - 3.1.90.13.00	0,00	5.000,00	5.475,00	5.967,75	6.504,85	22.947,60
3 - Impostos e Transferências Saúde - 0.1.02	0,00	4.000,00	4.380,00	4.774,20	5.203,88	18.358,08
7 - Recursos Transferidos pelo SUS - 0.1.71	0,00	1.000,00	1.095,00	1.193,55	1.300,97	4.589,52
666 - 3.1.90.16.00	0,00	5.000,00	5.475,00	5.967,75	6.504,85	22.947,60
3 - Impostos e Transferências Saúde - 0.1.02	0,00	4.000,00	4.380,00	4.774,20	5.203,88	18.358,08
7 - Recursos Transferidos pelo SUS - 0.1.71	0,00	1.000,00	1.095,00	1.193,55	1.300,97	4.589,52
667 - 3.1.90.92.00	0,00	3.000,00	3.285,00	3.580,65	3.902,91	13.768,56
3 - Impostos e Transferências Saúde - 0.1.02	0,00	2.000,00	2.190,00	2.387,10	2.601,94	9.179,04
7 - Recursos Transferidos pelo SUS - 0.1.71	0,00	1.000,00	1.095,00	1.193,55	1.300,97	4.589,52
668 - 3.1.91.13.00	0,00	3.000,00	3.285,00	3.580,65	3.902,91	13.768,56
3 - Impostos e Transferências Saúde - 0.1.02	0,00	2.000,00	2.190,00	2.387,10	2.601,94	9.179,04
7 - Recursos Transferidos pelo SUS - 0.1.71	0,00	1.000,00	1.095,00	1.193,55	1.300,97	4.589,52

Demonstrativo de Compatibilidade entre o PPA e a LOA

PPA 2014 - 2017 - Valores em R\$

	Valor global	2014	2015	2016	2017	Total
669 - 3.3.90.30.00	0,00	21.000,00	22.995,00	25.064,55	27.320,36	96.379,91
3 - Impostos e Transferências Saúde - 0.1.02	0,00	14.000,00	15.330,00	16.709,70	18.213,57	64.253,27
7 - Recursos Transferidos pelo SUS - 0.1.71	0,00	7.000,00	7.665,00	8.354,85	9.106,79	32.126,64
670 - 3.3.90.34.00	0,00	3.000,00	3.285,00	3.580,65	3.902,91	13.768,56
3 - Impostos e Transferências Saúde - 0.1.02	0,00	2.000,00	2.190,00	2.387,10	2.601,94	9.179,04
7 - Recursos Transferidos pelo SUS - 0.1.71	0,00	1.000,00	1.095,00	1.193,55	1.300,97	4.589,52
671 - 3.3.90.36.00	0,00	20.000,00	21.900,00	23.871,00	26.019,39	91.790,39
3 - Impostos e Transferências Saúde - 0.1.02	0,00	18.000,00	19.710,00	21.483,90	23.417,45	82.611,35
7 - Recursos Transferidos pelo SUS - 0.1.71	0,00	2.000,00	2.190,00	2.387,10	2.601,94	9.179,04
672 - 3.3.90.37.00	0,00	3.000,00	3.285,00	3.580,65	3.902,91	13.768,56
3 - Impostos e Transferências Saúde - 0.1.02	0,00	2.000,00	2.190,00	2.387,10	2.601,94	9.179,04
7 - Recursos Transferidos pelo SUS - 0.1.71	0,00	1.000,00	1.095,00	1.193,55	1.300,97	4.589,52
673 - 3.3.90.39.00	0,00	7.000,00	7.665,00	8.354,85	9.106,79	32.126,64
3 - Impostos e Transferências Saúde - 0.1.02	0,00	6.000,00	6.570,00	7.161,30	7.805,82	27.537,12
7 - Recursos Transferidos pelo SUS - 0.1.71	0,00	1.000,00	1.095,00	1.193,55	1.300,97	4.589,52
674 - 3.3.90.02.00	0,00	3.000,00	3.285,00	3.580,65	3.902,91	13.768,56
3 - Impostos e Transferências Saúde - 0.1.02	0,00	2.000,00	2.190,00	2.387,10	2.601,94	9.179,04
7 - Recursos Transferidos pelo SUS - 0.1.71	0,00	1.000,00	1.095,00	1.193,55	1.300,97	4.589,52
Subfunção: 305 - Vigilância Epidemiológica	0,00	1.058.000,00	1.158.510,00	1.262.775,90	1.376.425,76	4.855.711,66
Programa: 1005 - VIGILÂNCIA EM SAÚDE	0,00	1.058.000,00	1.158.510,00	1.262.775,90	1.376.425,76	4.855.711,66
Ação: 1.41 - Execução de obras para a Vigilância em Saúde	0,00	6.000,00	6.570,00	7.161,30	7.805,82	27.537,12
675 - 4.4.90.51.00	0,00	6.000,00	6.570,00	7.161,30	7.805,82	27.537,12
3 - Impostos e Transferências Saúde - 0.1.02	0,00	6.000,00	6.570,00	7.161,30	7.805,82	27.537,12
Ação: 1.42 - Aquisição de veículos, máquinas, móveis e equipamentos para a Vigilância	0,00	8.000,00	8.760,00	9.548,40	10.407,76	36.716,16
676 - 4.4.90.52.00	0,00	8.000,00	8.760,00	9.548,40	10.407,76	36.716,16
3 - Impostos e Transferências Saúde - 0.1.02	0,00	1.000,00	1.095,00	1.193,55	1.300,97	4.589,52
7 - Recursos Transferidos pelo SUS - 0.1.71	0,00	7.000,00	7.665,00	8.354,85	9.106,79	32.126,64
Ação: 2.91 - Manutenção das ações de Vigilância Epidemiológica e Ambulatorial	0,00	1.044.000,00	1.143.180,00	1.246.066,20	1.358.212,18	4.791.458,38
677 - 3.1.90.04.00	0,00	182.000,00	199.290,00	217.226,10	236.776,45	835.292,55
3 - Impostos e Transferências Saúde - 0.1.02	0,00	36.000,00	39.420,00	42.967,80	46.834,90	165.222,70
7 - Recursos Transferidos pelo SUS - 0.1.71	0,00	146.000,00	159.870,00	174.258,30	189.941,55	670.069,85
678 - 3.1.90.11.00	0,00	548.000,00	600.060,00	654.065,40	712.931,29	2.515.056,69
3 - Impostos e Transferências Saúde - 0.1.02	0,00	48.000,00	52.560,00	57.290,40	62.446,54	220.296,94
7 - Recursos Transferidos pelo SUS - 0.1.71	0,00	500.000,00	547.500,00	596.775,00	650.484,75	2.294.759,75
679 - 3.1.90.13.00	0,00	146.000,00	159.870,00	174.258,30	189.941,55	670.069,85
3 - Impostos e Transferências Saúde - 0.1.02	0,00	129.000,00	141.255,00	153.967,95	167.825,07	592.048,02
7 - Recursos Transferidos pelo SUS - 0.1.71	0,00	17.000,00	18.615,00	20.290,35	22.116,48	78.021,83
680 - 3.1.90.16.00	0,00	4.000,00	4.380,00	4.774,20	5.203,88	18.358,08

Demonstrativo de Compatibilidade entre o PPA e a LOA

PPA 2014 - 2017 - Valores em R\$

	Valor global	2014	2015	2016	2017	Total
3 - Impostos e Transferências Saúde - 0.1.02	0,00	2.000,00	2.190,00	2.387,10	2.601,94	9.179,04
7 - Recursos Transferidos pelo SUS - 0.1.71	0,00	2.000,00	2.190,00	2.387,10	2.601,94	9.179,04
681 - 3.1.90.92.00	0,00	2.000,00	2.190,00	2.387,10	2.601,94	9.179,04
3 - Impostos e Transferências Saúde - 0.1.02	0,00	1.000,00	1.095,00	1.193,55	1.300,97	4.589,52
7 - Recursos Transferidos pelo SUS - 0.1.71	0,00	1.000,00	1.095,00	1.193,55	1.300,97	4.589,52
682 - 3.1.91.13.00	0,00	19.000,00	20.805,00	22.677,45	24.718,42	87.200,87
3 - Impostos e Transferências Saúde - 0.1.02	0,00	1.000,00	1.095,00	1.193,55	1.300,97	4.589,52
7 - Recursos Transferidos pelo SUS - 0.1.71	0,00	18.000,00	19.710,00	21.483,90	23.417,45	82.611,35
683 - 3.3.90.30.00	0,00	27.000,00	29.565,00	32.225,85	35.126,18	123.917,03
3 - Impostos e Transferências Saúde - 0.1.02	0,00	18.000,00	19.710,00	21.483,90	23.417,45	82.611,35
7 - Recursos Transferidos pelo SUS - 0.1.71	0,00	9.000,00	9.855,00	10.741,95	11.708,73	41.305,68
684 - 3.3.90.34.00	0,00	4.000,00	4.380,00	4.774,20	5.203,88	18.358,08
3 - Impostos e Transferências Saúde - 0.1.02	0,00	2.000,00	2.190,00	2.387,10	2.601,94	9.179,04
7 - Recursos Transferidos pelo SUS - 0.1.71	0,00	2.000,00	2.190,00	2.387,10	2.601,94	9.179,04
685 - 3.3.90.36.00	0,00	90.000,00	98.550,00	107.419,50	117.087,25	413.056,75
3 - Impostos e Transferências Saúde - 0.1.02	0,00	76.000,00	83.220,00	90.709,60	98.873,68	348.883,48
7 - Recursos Transferidos pelo SUS - 0.1.71	0,00	14.000,00	15.330,00	16.709,70	18.213,57	64.253,27
686 - 3.3.90.37.00	0,00	4.000,00	4.380,00	4.774,20	5.203,88	18.358,08
3 - Impostos e Transferências Saúde - 0.1.02	0,00	2.000,00	2.190,00	2.387,10	2.601,94	9.179,04
7 - Recursos Transferidos pelo SUS - 0.1.71	0,00	2.000,00	2.190,00	2.387,10	2.601,94	9.179,04
687 - 3.3.90.39.00	0,00	12.000,00	13.140,00	14.322,60	15.611,64	55.074,24
3 - Impostos e Transferências Saúde - 0.1.02	0,00	6.000,00	6.570,00	7.161,30	7.805,82	27.537,12
7 - Recursos Transferidos pelo SUS - 0.1.71	0,00	6.000,00	6.570,00	7.161,30	7.805,82	27.537,12
688 - 3.3.90.47.00	0,00	2.000,00	2.190,00	2.387,10	2.601,94	9.179,04
3 - Impostos e Transferências Saúde - 0.1.02	0,00	1.000,00	1.095,00	1.193,55	1.300,97	4.589,52
7 - Recursos Transferidos pelo SUS - 0.1.71	0,00	1.000,00	1.095,00	1.193,55	1.300,97	4.589,52
689 - 3.3.90.92.00	0,00	4.000,00	4.380,00	4.774,20	5.203,88	18.358,08
3 - Impostos e Transferências Saúde - 0.1.02	0,00	2.000,00	2.190,00	2.387,10	2.601,94	9.179,04
7 - Recursos Transferidos pelo SUS - 0.1.71	0,00	2.000,00	2.190,00	2.387,10	2.601,94	9.179,04
Função: 28 - Encargos Especiais	0,00	167.000,00	182.865,00	199.322,85	217.261,89	766.449,74
Subfunção: 846 - Outros Encargos Especiais	0,00	167.000,00	182.865,00	199.322,85	217.261,89	766.449,74
Programa: 0 - Operações Especiais	0,00	167.000,00	182.865,00	199.322,85	217.261,89	766.449,74
Ação: 0.5 - Indenizações e Restituição; Amortização de Dívidas por Contrato	0,00	167.000,00	182.865,00	199.322,85	217.261,89	766.449,74
692 - 3.2.90.21.00	0,00	12.000,00	13.140,00	14.322,60	15.611,63	55.074,23
7 - Recursos Transferidos pelo SUS - 0.1.71	0,00	12.000,00	13.140,00	14.322,60	15.611,63	55.074,23
693 - 3.2.91.21.00	0,00	15.000,00	16.425,00	17.903,25	19.514,54	68.842,79
7 - Recursos Transferidos pelo SUS - 0.1.71	0,00	15.000,00	16.425,00	17.903,25	19.514,54	68.842,79
691 - 3.3.90.93.00	0,00	36.000,00	39.420,00	42.967,80	46.834,90	165.222,70
3 - Impostos e Transferências Saúde - 0.1.02	0,00	12.000,00	13.140,00	14.322,60	15.611,63	55.074,23

Demonstrativo de Compatibilidade entre o PPA e a LOA

PPA 2014 - 2017 - Valores em R\$

	Valor global	2014	2015	2016	2017	Total
7 - Recursos Transferidos pelo SUS - 0.1.71	0,00	24.000,00	26.280,00	28.645,20	31.223,27	110.148,47
694 - 4.6.90.71.00	0,00	12.000,00	13.140,00	14.322,60	15.611,63	55.074,23
7 - Recursos Transferidos pelo SUS - 0.1.71	0,00	12.000,00	13.140,00	14.322,60	15.611,63	55.074,23
695 - 4.6.91.71.00	0,00	92.000,00	100.740,00	109.806,60	119.689,19	422.235,79
7 - Recursos Transferidos pelo SUS - 0.1.71	0,00	92.000,00	100.740,00	109.806,60	119.689,19	422.235,79
Unidade Gestora: 20005 - Fundo Municipal da Criança e do Adolescente dos Beze	0,00	298.000,00	318.645,00	347.323,05	378.582,16	1.342.550,21
Unidade Orçamentária: 21001 - FUNDO MUNICIPAL DA CRIANÇA E ADOLESCENTE	0,00	298.000,00	318.645,00	347.323,05	378.582,16	1.342.550,21
Função: 8 - Assistência Social	0,00	298.000,00	318.645,00	347.323,05	378.582,16	1.342.550,21
Subfunção: 243 - Assistência à Criança e ao Adolescente	0,00	298.000,00	318.645,00	347.323,05	378.582,16	1.342.550,21
Programa: 803 - FORTALECIMENTO DA REDE DE PROTEÇÃO SOCIAL ESPECIAL	0,00	58.000,00	63.510,00	69.225,90	75.456,24	266.192,14
Ação: 2.68 - Serviço de Acolhimento a Crianças e Adolescentes e suas famílias em situação	0,00	58.000,00	63.510,00	69.225,90	75.456,24	266.192,14
494 - 3.3.90.30.00	0,00	7.000,00	7.665,00	8.354,85	9.106,79	32.126,64
1 - Recursos Próprios - 0.1.00	0,00	7.000,00	7.665,00	8.354,85	9.106,79	32.126,64
495 - 3.3.90.32.00	0,00	7.000,00	7.665,00	8.354,85	9.106,79	32.126,64
1 - Recursos Próprios - 0.1.00	0,00	7.000,00	7.665,00	8.354,85	9.106,79	32.126,64
496 - 3.3.90.36.00	0,00	7.000,00	7.665,00	8.354,85	9.106,79	32.126,64
1 - Recursos Próprios - 0.1.00	0,00	7.000,00	7.665,00	8.354,85	9.106,79	32.126,64
497 - 3.3.90.39.00	0,00	37.000,00	40.515,00	44.161,35	48.135,87	169.812,22
1 - Recursos Próprios - 0.1.00	0,00	37.000,00	40.515,00	44.161,35	48.135,87	169.812,22
Programa: 806 - APOIO AOS CONSELHOS TUTELAR	0,00	56.000,00	61.320,00	66.838,80	72.854,30	257.013,10
Ação: 2.74 - Manutenção das atividades do Conselho Municipal dos Direitos da Criança e	0,00	56.000,00	61.320,00	66.838,80	72.854,30	257.013,10
488 - 3.1.90.04.00	0,00	4.000,00	4.380,00	4.774,20	5.203,88	18.358,08
1 - Recursos Próprios - 0.1.00	0,00	4.000,00	4.380,00	4.774,20	5.203,88	18.358,08
489 - 3.1.90.11.00	0,00	18.000,00	19.710,00	21.483,90	23.417,45	82.611,35
1 - Recursos Próprios - 0.1.00	0,00	18.000,00	19.710,00	21.483,90	23.417,45	82.611,35
490 - 3.3.90.14.00	0,00	4.000,00	4.380,00	4.774,20	5.203,88	18.358,08
1 - Recursos Próprios - 0.1.00	0,00	4.000,00	4.380,00	4.774,20	5.203,88	18.358,08
491 - 3.3.90.30.00	0,00	1.000,00	1.095,00	1.193,55	1.300,97	4.589,52
1 - Recursos Próprios - 0.1.00	0,00	1.000,00	1.095,00	1.193,55	1.300,97	4.589,52
492 - 3.3.90.36.00	0,00	26.000,00	28.470,00	31.032,30	33.825,21	119.327,51
1 - Recursos Próprios - 0.1.00	0,00	26.000,00	28.470,00	31.032,30	33.825,21	119.327,51
493 - 3.3.90.39.00	0,00	3.000,00	3.285,00	3.580,65	3.902,91	13.768,56
1 - Recursos Próprios - 0.1.00	0,00	3.000,00	3.285,00	3.580,65	3.902,91	13.768,56
Programa: 809 - GESTÃO DO FUNDO MUNICIPAL DO DIREITO DA CRIANÇA E ADOLESCENTE -	0,00	184.000,00	193.815,00	211.258,35	230.271,62	819.344,97
Ação: 1.111 - Aquisição de móveis, máquinas e equipamentos esportivos diversos.	0,00	50.000,00	54.750,00	59.677,50	65.048,48	229.475,98
478 - 4.4.90.52.00	0,00	50.000,00	54.750,00	59.677,50	65.048,48	229.475,98
1 - Recursos Próprios - 0.1.00	0,00	50.000,00	54.750,00	59.677,50	65.048,48	229.475,98
Ação: 2.79 - Manutenção da FMDCA - Fundo Municipal do Direito da Criança e	0,00	134.000,00	139.065,00	151.580,85	165.223,14	589.868,99

Demonstrativo de Compatibilidade entre o PPA e a LOA

PPA 2014 - 2017 - Valores em R\$						
	Valor global	2014	2015	2016	2017	Total
479 - 3.1.90.04.00	0,00	7.000,00	7.665,00	8.354,85	9.106,79	32.126,64
1 - Recursos Próprios - 0.1.00	0,00	7.000,00	7.665,00	8.354,85	9.106,79	32.126,64
480 - 3.1.90.11.00	0,00	78.000,00	85.410,00	93.096,90	101.475,62	357.982,52
1 - Recursos Próprios - 0.1.00	0,00	78.000,00	85.410,00	93.096,90	101.475,62	357.982,52
477 - 3.1.90.13.00	0,00	9.000,00	2.190,00	2.387,10	2.601,94	16.179,04
1 - Recursos Próprios - 0.1.00	0,00	9.000,00	2.190,00	2.387,10	2.601,94	16.179,04
481 - 3.1.91.13.00	0,00	2.000,00	2.190,00	2.387,10	2.601,94	9.179,04
1 - Recursos Próprios - 0.1.00	0,00	2.000,00	2.190,00	2.387,10	2.601,94	9.179,04
482 - 3.3.90.14.00	0,00	7.000,00	7.665,00	8.354,85	9.106,79	32.126,64
1 - Recursos Próprios - 0.1.00	0,00	7.000,00	7.665,00	8.354,85	9.106,79	32.126,64
483 - 3.3.90.30.00	0,00	6.000,00	6.570,00	7.161,30	7.805,82	27.537,12
1 - Recursos Próprios - 0.1.00	0,00	6.000,00	6.570,00	7.161,30	7.805,82	27.537,12
484 - 3.3.90.35.00	0,00	13.000,00	14.235,00	15.516,15	16.912,60	59.663,75
1 - Recursos Próprios - 0.1.00	0,00	13.000,00	14.235,00	15.516,15	16.912,60	59.663,75
485 - 3.3.90.36.00	0,00	5.000,00	5.475,00	5.967,75	6.504,85	22.947,60
1 - Recursos Próprios - 0.1.00	0,00	5.000,00	5.475,00	5.967,75	6.504,85	22.947,60
486 - 3.3.90.39.00	0,00	6.000,00	6.570,00	7.161,30	7.805,82	27.537,12
1 - Recursos Próprios - 0.1.00	0,00	6.000,00	6.570,00	7.161,30	7.805,82	27.537,12
487 - 3.3.90.47.00	0,00	1.000,00	1.095,00	1.193,55	1.300,97	4.589,52
1 - Recursos Próprios - 0.1.00	0,00	1.000,00	1.095,00	1.193,55	1.300,97	4.589,52
Unidade Gestora: 20006 - Fundo Municipal de Assistência Social dos Bezerras	0,00	2.807.000,00	3.073.665,00	3.350.294,85	3.651.821,47	12.882.781,32
Unidade Orçamentária: 19001 - GABINETE DO SECRETÁRIO	0,00	873.000,00	955.935,00	1.041.969,15	1.135.746,36	4.006.650,51
Função: 8 - Assistência Social	0,00	873.000,00	955.935,00	1.041.969,15	1.135.746,36	4.006.650,51
Subfunção: 122 - Administração Geral	0,00	873.000,00	955.935,00	1.041.969,15	1.135.746,36	4.006.650,51
Programa: 801 - GESTÃO DA SECRETARIA DE DESENVOLVIMENTO SOCIAL E DIREITOS HUMANA	0,00	873.000,00	955.935,00	1.041.969,15	1.135.746,36	4.006.650,51
Ação: 1.29 - Reequipamento da Administração: Aquisição de móveis, máquinas e	0,00	4.000,00	4.380,00	4.774,20	5.203,88	18.358,08
498 - 4.4.90.52.00	0,00	4.000,00	4.380,00	4.774,20	5.203,88	18.358,08
1 - Recursos Próprios - 0.1.00	0,00	4.000,00	4.380,00	4.774,20	5.203,88	18.358,08
Ação: 2.53 - Manutenção das atividades gerais da Secretaria de Ação Social e da	0,00	869.000,00	951.555,00	1.037.194,95	1.130.542,48	3.988.292,43
499 - 3.1.90.04.00	0,00	167.000,00	182.865,00	199.322,85	217.261,91	766.449,76
1 - Recursos Próprios - 0.1.00	0,00	167.000,00	182.865,00	199.322,85	217.261,91	766.449,76
500 - 3.1.90.11.00	0,00	270.000,00	295.650,00	322.258,50	351.261,76	1.239.170,26
1 - Recursos Próprios - 0.1.00	0,00	270.000,00	295.650,00	322.258,50	351.261,76	1.239.170,26
501 - 3.1.90.13.00	0,00	35.000,00	38.325,00	41.774,25	45.533,93	160.633,18
1 - Recursos Próprios - 0.1.00	0,00	35.000,00	38.325,00	41.774,25	45.533,93	160.633,18
502 - 3.1.91.13.00	0,00	30.000,00	32.850,00	35.806,50	39.029,08	137.685,58
1 - Recursos Próprios - 0.1.00	0,00	30.000,00	32.850,00	35.806,50	39.029,08	137.685,58
503 - 3.3.90.14.00	0,00	14.000,00	15.330,00	16.709,70	18.213,57	64.253,27
1 - Recursos Próprios - 0.1.00	0,00	14.000,00	15.330,00	16.709,70	18.213,57	64.253,27

Demonstrativo de Compatibilidade entre o PPA e a LOA

PPA 2014 - 2017 - Valores em R\$

	Valor global	2014	2015	2016	2017	Total
504 - 3.3.90.30.00	0,00	48.000,00	52.560,00	57.290,40	62.446,54	220.296,94
1 - Recursos Próprios - 0.1.00	0,00	48.000,00	52.560,00	57.290,40	62.446,54	220.296,94
505 - 3.3.90.36.00	0,00	232.000,00	254.040,00	276.903,60	301.824,92	1.064.768,52
1 - Recursos Próprios - 0.1.00	0,00	232.000,00	254.040,00	276.903,60	301.824,92	1.064.768,52
506 - 3.3.90.39.00	0,00	72.000,00	78.840,00	85.935,60	93.669,80	330.445,40
1 - Recursos Próprios - 0.1.00	0,00	72.000,00	78.840,00	85.935,60	93.669,80	330.445,40
507 - 3.3.90.47.00	0,00	1.000,00	1.095,00	1.193,55	1.300,97	4.589,52
1 - Recursos Próprios - 0.1.00	0,00	1.000,00	1.095,00	1.193,55	1.300,97	4.589,52
Unidade Orçamentária: 19002 - DEPARTAMENTO DE AÇÃO SOCIAL E DA CIDADANIA	0,00	151.000,00	165.345,00	180.226,05	196.446,40	693.017,45
Função: 8 - Assistência Social	0,00	151.000,00	165.345,00	180.226,05	196.446,40	693.017,45
Subfunção: 122 - Administração Geral	0,00	148.000,00	162.060,00	176.645,40	192.543,49	679.248,89
Programa: 801 - GESTÃO DA SECRETARIA DE DESENVOLVIMENTO SOCIAL E DIREITOS HUMANA	0,00	146.000,00	159.870,00	174.258,30	189.941,55	670.069,85
Ação: 2.53 - Manutenção das atividades gerais da Secretaria de Ação Social e da	0,00	146.000,00	159.870,00	174.258,30	189.941,55	670.069,85
512 - 3.1.90.11.00	0,00	140.000,00	153.300,00	167.097,00	182.135,73	642.532,73
1 - Recursos Próprios - 0.1.00	0,00	140.000,00	153.300,00	167.097,00	182.135,73	642.532,73
513 - 3.3.90.14.00	0,00	2.000,00	2.190,00	2.387,10	2.601,94	9.179,04
1 - Recursos Próprios - 0.1.00	0,00	2.000,00	2.190,00	2.387,10	2.601,94	9.179,04
514 - 3.3.90.30.00	0,00	2.000,00	2.190,00	2.387,10	2.601,94	9.179,04
1 - Recursos Próprios - 0.1.00	0,00	2.000,00	2.190,00	2.387,10	2.601,94	9.179,04
515 - 3.3.90.36.00	0,00	1.000,00	1.095,00	1.193,55	1.300,97	4.589,52
1 - Recursos Próprios - 0.1.00	0,00	1.000,00	1.095,00	1.193,55	1.300,97	4.589,52
516 - 3.3.90.39.00	0,00	1.000,00	1.095,00	1.193,55	1.300,97	4.589,52
1 - Recursos Próprios - 0.1.00	0,00	1.000,00	1.095,00	1.193,55	1.300,97	4.589,52
Programa: 804 - GESTÃO DO SISTEMA ÚNICO DE ASSISTÊNCIA SOCIAL - SUAS	0,00	1.000,00	1.095,00	1.193,55	1.300,97	4.589,52
Ação: 2.69 - IGDSUAS - Índice de Gestão Descentralizada do Sistema Único de Assistência	0,00	1.000,00	1.095,00	1.193,55	1.300,97	4.589,52
519 - 3.3.90.14.00	0,00	1.000,00	1.095,00	1.193,55	1.300,97	4.589,52
1 - Recursos Próprios - 0.1.00	0,00	1.000,00	1.095,00	1.193,55	1.300,97	4.589,52
Programa: 810 - GESTÃO DO FUNDO MUNICIPAL DE ASSISTÊNCIA SOCIAL - FMAS	0,00	1.000,00	1.095,00	1.193,55	1.300,97	4.589,52
Ação: 1.33 - Reequipamento da Unidade, aquisição de móveis, veículos, máquinas e	0,00	1.000,00	1.095,00	1.193,55	1.300,97	4.589,52
508 - 4.4.90.52.00	0,00	1.000,00	1.095,00	1.193,55	1.300,97	4.589,52
1 - Recursos Próprios - 0.1.00	0,00	1.000,00	1.095,00	1.193,55	1.300,97	4.589,52
Subfunção: 244 - Assistência Comunitária	0,00	3.000,00	3.285,00	3.580,65	3.902,91	13.768,56
Programa: 807 - APOIO A ENTIDADES SEM FINS LUCRATIVOS	0,00	1.000,00	1.095,00	1.193,55	1.300,97	4.589,52
Ação: 2.77 - Apoio as entidades sociais e sem fins lucrativos que atuam no município	0,00	1.000,00	1.095,00	1.193,55	1.300,97	4.589,52
511 - 3.3.50.43.00	0,00	1.000,00	1.095,00	1.193,55	1.300,97	4.589,52
1 - Recursos Próprios - 0.1.00	0,00	1.000,00	1.095,00	1.193,55	1.300,97	4.589,52
Programa: 808 - PROGRAMA DE ENFRENTAMENTO A POBREZA	0,00	2.000,00	2.190,00	2.387,10	2.601,94	9.179,04
Ação: 2.78 - Manutenção do co-financiamento para aquisição de cestas básicas, enxovais,	0,00	2.000,00	2.190,00	2.387,10	2.601,94	9.179,04

Demonstrativo de Compatibilidade entre o PPA e a LOA

		PPA 2014 - 2017 - Valores em R\$					
		Valor global	2014	2015	2016	2017	Total
509 - 3.3.90.32.00		0,00	1.000,00	1.095,00	1.193,55	1.300,97	4.589,52
1 - Recursos Próprios - 0.1.00		0,00	1.000,00	1.095,00	1.193,55	1.300,97	4.589,52
510 - 3.3.90.48.00		0,00	1.000,00	1.095,00	1.193,55	1.300,97	4.589,52
1 - Recursos Próprios - 0.1.00		0,00	1.000,00	1.095,00	1.193,55	1.300,97	4.589,52
Unidade Orçamentária: 19003 - DEPARTAMENTO DE AÇÃO COMUNITÁRIA		0,00	9.000,00	9.855,00	10.741,95	11.708,73	41.305,68
Função: 8 - Assistência Social		0,00	9.000,00	9.855,00	10.741,95	11.708,73	41.305,68
Subfunção: 122 - Administração Geral		0,00	9.000,00	9.855,00	10.741,95	11.708,73	41.305,68
Programa: 804 - GESTÃO DO SISTEMA ÚNICO DE ASSISTÊNCIA SOCIAL - SUAS		0,00	9.000,00	9.855,00	10.741,95	11.708,73	41.305,68
Ação: 1.31 - Reequipamento de unidade, aquisição de veículos, máquinas, móveis e		0,00	1.000,00	1.095,00	1.193,55	1.300,97	4.589,52
517 - 4.4.90.52.00		0,00	1.000,00	1.095,00	1.193,55	1.300,97	4.589,52
1 - Recursos Próprios - 0.1.00		0,00	1.000,00	1.095,00	1.193,55	1.300,97	4.589,52
Ação: 2.69 - IGDSUAS - Índice de Gestão Descentralizada do Sistema Único de Assistência		0,00	8.000,00	8.760,00	9.548,40	10.407,76	36.716,16
518 - 3.1.90.11.00		0,00	5.000,00	5.475,00	5.967,75	6.504,85	22.947,60
1 - Recursos Próprios - 0.1.00		0,00	5.000,00	5.475,00	5.967,75	6.504,85	22.947,60
520 - 3.3.90.30.00		0,00	1.000,00	1.095,00	1.193,55	1.300,97	4.589,52
1 - Recursos Próprios - 0.1.00		0,00	1.000,00	1.095,00	1.193,55	1.300,97	4.589,52
521 - 3.3.90.36.00		0,00	1.000,00	1.095,00	1.193,55	1.300,97	4.589,52
1 - Recursos Próprios - 0.1.00		0,00	1.000,00	1.095,00	1.193,55	1.300,97	4.589,52
522 - 3.3.90.39.00		0,00	1.000,00	1.095,00	1.193,55	1.300,97	4.589,52
1 - Recursos Próprios - 0.1.00		0,00	1.000,00	1.095,00	1.193,55	1.300,97	4.589,52
Unidade Orçamentária: 19004 - FUNDO MUNICIPAL DE ASSISTÊNCIA SOCIAL		0,00	1.774.000,00	1.942.530,00	2.117.357,70	2.307.919,98	8.141.807,68
Função: 8 - Assistência Social		0,00	1.274.000,00	1.395.030,00	1.520.582,70	1.657.435,25	5.847.047,95
Subfunção: 122 - Administração Geral		0,00	162.000,00	177.390,00	193.355,10	210.757,08	743.502,18
Programa: 810 - GESTÃO DO FUNDO MUNICIPAL DE ASSISTÊNCIA SOCIAL - FMAS		0,00	162.000,00	177.390,00	193.355,10	210.757,08	743.502,18
Ação: 1.33 - Reequipamento da Unidade, aquisição de móveis, veículos, máquinas e		0,00	10.000,00	10.950,00	11.935,50	13.009,70	45.895,20
523 - 4.4.90.52.00		0,00	10.000,00	10.950,00	11.935,50	13.009,70	45.895,20
1 - Recursos Próprios - 0.1.00		0,00	10.000,00	10.950,00	11.935,50	13.009,70	45.895,20
Ação: 2.80 - Manutenção da FMAS - Fundo Municipal de Assistência Social		0,00	152.000,00	166.440,00	181.419,60	197.747,38	697.606,98
524 - 3.1.90.04.00		0,00	1.000,00	1.095,00	1.193,55	1.300,97	4.589,52
1 - Recursos Próprios - 0.1.00		0,00	1.000,00	1.095,00	1.193,55	1.300,97	4.589,52
525 - 3.1.90.11.00		0,00	1.000,00	1.095,00	1.193,55	1.300,97	4.589,52
1 - Recursos Próprios - 0.1.00		0,00	1.000,00	1.095,00	1.193,55	1.300,97	4.589,52
526 - 3.1.90.13.00		0,00	6.000,00	6.570,00	7.161,30	7.805,82	27.537,12
1 - Recursos Próprios - 0.1.00		0,00	1.000,00	1.095,00	1.193,55	1.300,97	4.589,52
25 - Recursos FMAS - 0.1.52		0,00	5.000,00	5.475,00	5.967,75	6.504,85	22.947,60
527 - 3.1.91.13.00		0,00	6.000,00	6.570,00	7.161,30	7.805,82	27.537,12
1 - Recursos Próprios - 0.1.00		0,00	1.000,00	1.095,00	1.193,55	1.300,97	4.589,52
25 - Recursos FMAS - 0.1.52		0,00	5.000,00	5.475,00	5.967,75	6.504,85	22.947,60

Demonstrativo de Compatibilidade entre o PPA e a LOA

		PPA 2014 - 2017 - Valores em R\$					
		Valor global	2014	2015	2016	2017	Total
	528 - 3.3.90.14.00	0,00	2.000,00	2.190,00	2.387,10	2.601,94	9.179,04
	1 - Recursos Próprios - 0.1.00	0,00	2.000,00	2.190,00	2.387,10	2.601,94	9.179,04
	541 - 3.3.90.30.00	0,00	80.000,00	87.600,00	95.484,00	104.077,56	367.161,56
	1 - Recursos Próprios - 0.1.00	0,00	40.000,00	43.800,00	47.742,00	52.038,78	183.580,78
	25 - Recursos FNAS - 0.1.52	0,00	40.000,00	43.800,00	47.742,00	52.038,78	183.580,78
	542 - 3.3.90.36.00	0,00	55.000,00	60.225,00	65.645,25	71.553,33	252.423,58
	1 - Recursos Próprios - 0.1.00	0,00	10.000,00	10.950,00	11.935,50	13.009,70	45.895,20
	25 - Recursos FNAS - 0.1.52	0,00	45.000,00	49.275,00	53.709,75	58.543,63	206.528,38
	543 - 3.3.90.39.00	0,00	1.000,00	1.095,00	1.193,55	1.300,97	4.589,52
	1 - Recursos Próprios - 0.1.00	0,00	1.000,00	1.095,00	1.193,55	1.300,97	4.589,52
Subfunção:	241 - Assistência ao Idoso	0,00	49.000,00	53.655,00	58.483,95	63.747,52	224.886,47
Programa:	802 - FORTALECIMENTO DA REDE DE PROTEÇÃO SOCIAL BÁSICA	0,00	49.000,00	53.655,00	58.483,95	63.747,52	224.886,47
Ação:	2.60 - Serviço de Proteção Social Básica no domicílio para pessoas com deficiência e	0,00	49.000,00	53.655,00	58.483,95	63.747,52	224.886,47
	551 - 3.3.90.30.00	0,00	20.000,00	21.900,00	23.871,00	26.019,40	91.790,40
	1 - Recursos Próprios - 0.1.00	0,00	10.000,00	10.950,00	11.935,50	13.009,70	45.895,20
	25 - Recursos FNAS - 0.1.52	0,00	10.000,00	10.950,00	11.935,50	13.009,70	45.895,20
	552 - 3.3.90.36.00	0,00	22.000,00	24.090,00	26.258,10	28.621,33	100.969,43
	1 - Recursos Próprios - 0.1.00	0,00	2.000,00	2.190,00	2.387,10	2.601,94	9.179,04
	25 - Recursos FNAS - 0.1.52	0,00	20.000,00	21.900,00	23.871,00	26.019,39	91.790,39
	553 - 3.3.90.39.00	0,00	7.000,00	7.665,00	8.354,85	9.106,79	32.126,64
	1 - Recursos Próprios - 0.1.00	0,00	2.000,00	2.190,00	2.387,10	2.601,94	9.179,04
	25 - Recursos FNAS - 0.1.52	0,00	5.000,00	5.475,00	5.967,75	6.504,85	22.947,60
Subfunção:	242 - Assistência ao Portador de Deficiência	0,00	266.000,00	291.270,00	317.484,30	346.057,90	1.220.812,20
Programa:	802 - FORTALECIMENTO DA REDE DE PROTEÇÃO SOCIAL BÁSICA	0,00	112.000,00	122.640,00	133.677,60	145.708,59	514.026,19
Ação:	2.57 - Serviços de convivência e fortalecimento de vínculo (Crianças e Adolescentes	0,00	112.000,00	122.640,00	133.677,60	145.708,59	514.026,19
	562 - 3.3.90.30.00	0,00	20.000,00	21.900,00	23.871,00	26.019,39	91.790,39
	25 - Recursos FNAS - 0.1.52	0,00	20.000,00	21.900,00	23.871,00	26.019,39	91.790,39
	563 - 3.3.90.36.00	0,00	87.000,00	95.265,00	103.838,85	113.184,35	399.288,20
	25 - Recursos FNAS - 0.1.52	0,00	87.000,00	95.265,00	103.838,85	113.184,35	399.288,20
	564 - 3.3.90.39.00	0,00	5.000,00	5.475,00	5.967,75	6.504,85	22.947,60
	25 - Recursos FNAS - 0.1.52	0,00	5.000,00	5.475,00	5.967,75	6.504,85	22.947,60
Programa:	803 - FORTALECIMENTO DA REDE DE PROTEÇÃO SOCIAL ESPECIAL	0,00	154.000,00	168.630,00	183.806,70	200.349,31	706.786,01
Ação:	2.46 - Cooperações Técnico-financeiras com entes federados "Consórcios"	0,00	6.000,00	6.570,00	7.161,30	7.805,82	27.537,12
	557 - 3.3.90.30.00	0,00	2.000,00	2.190,00	2.387,10	2.601,94	9.179,04
	1 - Recursos Próprios - 0.1.00	0,00	2.000,00	2.190,00	2.387,10	2.601,94	9.179,04
	558 - 3.3.90.32.00	0,00	1.000,00	1.095,00	1.193,55	1.300,97	4.589,52
	1 - Recursos Próprios - 0.1.00	0,00	1.000,00	1.095,00	1.193,55	1.300,97	4.589,52
	559 - 3.3.90.36.00	0,00	1.000,00	1.095,00	1.193,55	1.300,97	4.589,52

Demonstrativo de Compatibilidade entre o PPA e a LOA

		PPA 2014 - 2017 - Valores em R\$					
		Valor global	2014	2015	2016	2017	Total
	1 - Recursos Próprios - 0.1.00	0,00	1.000,00	1.095,00	1.193,55	1.300,97	4.589,52
	560 - 3.3.90.39.00	0,00	1.000,00	1.095,00	1.193,55	1.300,97	4.589,52
	1 - Recursos Próprios - 0.1.00	0,00	1.000,00	1.095,00	1.193,55	1.300,97	4.589,52
	561 - 3.3.90.48.00	0,00	1.000,00	1.095,00	1.193,55	1.300,97	4.589,52
	1 - Recursos Próprios - 0.1.00	0,00	1.000,00	1.095,00	1.193,55	1.300,97	4.589,52
Ação:	2.64 - Serviços de Proteção Social Especial para pessoas com deficiência e suas	0,00	142.000,00	155.490,00	169.484,10	184.737,67	651.711,77
	554 - 3.3.90.30.00	0,00	50.000,00	54.750,00	59.677,50	65.048,47	229.475,97
	1 - Recursos Próprios - 0.1.00	0,00	20.000,00	21.900,00	23.871,00	26.019,39	91.790,39
	25 - Recursos FNAS - 0.1.52	0,00	30.000,00	32.850,00	35.806,50	39.029,08	137.685,58
	555 - 3.3.90.36.00	0,00	90.000,00	98.550,00	107.419,50	117.087,26	413.056,76
	1 - Recursos Próprios - 0.1.00	0,00	40.000,00	43.800,00	47.742,00	52.038,78	183.580,78
	25 - Recursos FNAS - 0.1.52	0,00	50.000,00	54.750,00	59.677,50	65.048,48	229.475,98
	556 - 3.3.90.39.00	0,00	2.000,00	2.190,00	2.387,10	2.601,94	9.179,04
	1 - Recursos Próprios - 0.1.00	0,00	2.000,00	2.190,00	2.387,10	2.601,94	9.179,04
Ação:	2.68 - Serviço de Acolhimento a Crianças e Adolescentes e suas famílias em situação	0,00	6.000,00	6.570,00	7.161,30	7.805,82	27.537,12
	565 - 3.3.90.30.00	0,00	2.000,00	2.190,00	2.387,10	2.601,94	9.179,04
	1 - Recursos Próprios - 0.1.00	0,00	2.000,00	2.190,00	2.387,10	2.601,94	9.179,04
	566 - 3.3.90.36.00	0,00	2.000,00	2.190,00	2.387,10	2.601,94	9.179,04
	1 - Recursos Próprios - 0.1.00	0,00	2.000,00	2.190,00	2.387,10	2.601,94	9.179,04
	567 - 3.3.90.39.00	0,00	2.000,00	2.190,00	2.387,10	2.601,94	9.179,04
	1 - Recursos Próprios - 0.1.00	0,00	2.000,00	2.190,00	2.387,10	2.601,94	9.179,04
Subfunção:	243 - Assistência à Criança e ao Adolescente	0,00	501.000,00	548.595,00	597.968,55	651.785,75	2.299.349,30
Programa:	802 - FORTALECIMENTO DA REDE DE PROTEÇÃO SOCIAL BÁSICA	0,00	325.000,00	355.875,00	387.903,75	422.815,10	1.491.593,85
Ação:	2.57 - Serviços de convivência e fortalecimento de vínculo (Crianças e Adolescentes	0,00	128.000,00	140.160,00	152.774,40	166.524,07	587.458,47
	724 - 3.1.90.04.00	0,00	68.000,00	74.460,00	81.161,40	88.465,89	312.087,29
	1 - Recursos Próprios - 0.1.00	0,00	5.000,00	5.475,00	5.967,75	6.504,85	22.947,60
	25 - Recursos FNAS - 0.1.52	0,00	63.000,00	68.985,00	75.193,65	81.961,04	289.139,69
	725 - 3.1.90.11.00	0,00	55.000,00	60.225,00	65.645,25	71.553,33	252.423,58
	1 - Recursos Próprios - 0.1.00	0,00	50.000,00	54.750,00	59.677,50	65.048,48	229.475,98
	25 - Recursos FNAS - 0.1.52	0,00	5.000,00	5.475,00	5.967,75	6.504,85	22.947,60
	726 - 3.1.90.13.00	0,00	5.000,00	5.475,00	5.967,75	6.504,85	22.947,60
	1 - Recursos Próprios - 0.1.00	0,00	5.000,00	5.475,00	5.967,75	6.504,85	22.947,60
Ação:	2.58 - Serviços de convivência e fortalecimento de vínculo (Adolescentes e Jovens-	0,00	197.000,00	215.715,00	235.129,35	256.291,03	904.135,38
	720 - 3.1.90.04.00	0,00	60.000,00	65.700,00	71.613,00	78.058,18	275.371,18
	1 - Recursos Próprios - 0.1.00	0,00	50.000,00	54.750,00	59.677,50	65.048,48	229.475,98
	25 - Recursos FNAS - 0.1.52	0,00	10.000,00	10.950,00	11.935,50	13.009,70	45.895,20
	721 - 3.1.90.11.00	0,00	20.000,00	21.900,00	23.871,00	26.019,40	91.790,40
	1 - Recursos Próprios - 0.1.00	0,00	10.000,00	10.950,00	11.935,50	13.009,70	45.895,20

Demonstrativo de Compatibilidade entre o PPA e a LOA

PPA 2014 - 2017 - Valores em R\$

	Valor global	2014	2015	2016	2017	Total
25 - Recursos FNAS - 0.1.52	0,00	10.000,00	10.950,00	11.935,50	13.009,70	45.895,20
544 - 3.3.90.30.00	0,00	31.000,00	33.945,00	37.000,05	40.330,06	142.275,11
1 - Recursos Próprios - 0.1.00	0,00	10.000,00	10.950,00	11.935,50	13.009,70	45.895,20
25 - Recursos FNAS - 0.1.52	0,00	21.000,00	22.995,00	25.064,55	27.320,36	96.379,91
545 - 3.3.90.36.00	0,00	31.000,00	33.945,00	37.000,05	40.330,06	142.275,11
1 - Recursos Próprios - 0.1.00	0,00	5.000,00	5.475,00	5.967,75	6.504,85	22.947,60
25 - Recursos FNAS - 0.1.52	0,00	26.000,00	28.470,00	31.032,30	33.825,21	119.327,51
546 - 3.3.90.39.00	0,00	55.000,00	60.225,00	65.645,25	71.553,33	252.423,58
1 - Recursos Próprios - 0.1.00	0,00	10.000,00	10.950,00	11.935,50	13.009,70	45.895,20
25 - Recursos FNAS - 0.1.52	0,00	45.000,00	49.275,00	53.709,75	58.543,63	206.528,38
Programa: 803 - FORTALECIMENTO DA REDE DE PROTEÇÃO SOCIAL ESPECIAL	0,00	15.000,00	16.425,00	17.903,25	19.514,55	68.842,80
Ação: 2.66 - Manutenção das atividades vinculadas ao Programa de combate ao abuso e à	0,00	15.000,00	16.425,00	17.903,25	19.514,55	68.842,80
572 - 3.3.90.30.00	0,00	3.000,00	3.285,00	3.580,65	3.902,91	13.768,56
1 - Recursos Próprios - 0.1.00	0,00	2.000,00	2.190,00	2.387,10	2.601,94	9.179,04
25 - Recursos FNAS - 0.1.52	0,00	1.000,00	1.095,00	1.193,55	1.300,97	4.589,52
573 - 3.3.90.32.00	0,00	3.000,00	3.285,00	3.580,65	3.902,91	13.768,56
1 - Recursos Próprios - 0.1.00	0,00	2.000,00	2.190,00	2.387,10	2.601,94	9.179,04
25 - Recursos FNAS - 0.1.52	0,00	1.000,00	1.095,00	1.193,55	1.300,97	4.589,52
574 - 3.3.90.36.00	0,00	3.000,00	3.285,00	3.580,65	3.902,91	13.768,56
1 - Recursos Próprios - 0.1.00	0,00	2.000,00	2.190,00	2.387,10	2.601,94	9.179,04
25 - Recursos FNAS - 0.1.52	0,00	1.000,00	1.095,00	1.193,55	1.300,97	4.589,52
575 - 3.3.90.39.00	0,00	3.000,00	3.285,00	3.580,65	3.902,91	13.768,56
1 - Recursos Próprios - 0.1.00	0,00	2.000,00	2.190,00	2.387,10	2.601,94	9.179,04
25 - Recursos FNAS - 0.1.52	0,00	1.000,00	1.095,00	1.193,55	1.300,97	4.589,52
576 - 3.3.90.48.00	0,00	3.000,00	3.285,00	3.580,65	3.902,91	13.768,56
1 - Recursos Próprios - 0.1.00	0,00	2.000,00	2.190,00	2.387,10	2.601,94	9.179,04
25 - Recursos FNAS - 0.1.52	0,00	1.000,00	1.095,00	1.193,55	1.300,97	4.589,52
Programa: 804 - GESTÃO DO SISTEMA ÚNICO DE ASSISTÊNCIA SOCIAL - SUAS	0,00	128.000,00	140.160,00	152.774,40	166.524,10	587.458,50
Ação: 1.31 - Reequipamento de unidade, aquisição de veículos, máquinas, móveis e	0,00	4.000,00	4.380,00	4.774,20	5.203,88	18.358,08
580 - 4.4.90.52.00	0,00	4.000,00	4.380,00	4.774,20	5.203,88	18.358,08
1 - Recursos Próprios - 0.1.00	0,00	4.000,00	4.380,00	4.774,20	5.203,88	18.358,08
Ação: 2.71 - Gestão do cadastro bolsa família e cadastro único	0,00	124.000,00	135.780,00	148.000,20	161.320,22	569.100,42
577 - 3.3.90.30.00	0,00	60.000,00	65.700,00	71.613,00	78.058,17	275.371,17
25 - Recursos FNAS - 0.1.52	0,00	60.000,00	65.700,00	71.613,00	78.058,17	275.371,17
578 - 3.3.90.36.00	0,00	59.000,00	64.605,00	70.419,45	76.757,20	270.781,65
25 - Recursos FNAS - 0.1.52	0,00	59.000,00	64.605,00	70.419,45	76.757,20	270.781,65
579 - 3.3.90.39.00	0,00	5.000,00	5.475,00	5.967,75	6.504,85	22.947,60
25 - Recursos FNAS - 0.1.52	0,00	5.000,00	5.475,00	5.967,75	6.504,85	22.947,60

Demonstrativo de Compatibilidade entre o PPA e a LOA

PPA 2014 - 2017 - Valores em R\$

	Valor global	2014	2015	2016	2017	Total
Programa: 807 - APOIO A ENTIDADES SEM FINS LUCRATIVOS	0,00	20.000,00	21.900,00	23.871,00	26.019,39	91.790,39
Ação: 2.77 - Apoio as entidades sociais e sem fins lucrativos que atuam no município	0,00	20.000,00	21.900,00	23.871,00	26.019,39	91.790,39
581 - 3.3.50.43.00	0,00	20.000,00	21.900,00	23.871,00	26.019,39	91.790,39
1 - Recursos Próprios - 0.1.00	0,00	20.000,00	21.900,00	23.871,00	26.019,39	91.790,39
Programa: 808 - PROGRAMA DE ENFRENTAMENTO A POBREZA	0,00	13.000,00	14.235,00	15.516,15	16.912,61	59.663,76
Ação: 2.78 - Manutenção do co-financiamento para aquisição de cestas básicas, enxovais,	0,00	12.000,00	13.140,00	14.322,60	15.611,64	55.074,24
582 - 3.3.90.32.00	0,00	7.000,00	7.665,00	8.354,85	9.106,79	32.126,64
1 - Recursos Próprios - 0.1.00	0,00	7.000,00	7.665,00	8.354,85	9.106,79	32.126,64
583 - 3.3.90.36.00	0,00	2.000,00	2.190,00	2.387,10	2.601,94	9.179,04
1 - Recursos Próprios - 0.1.00	0,00	2.000,00	2.190,00	2.387,10	2.601,94	9.179,04
584 - 3.3.90.48.00	0,00	3.000,00	3.285,00	3.580,65	3.902,91	13.768,56
1 - Recursos Próprios - 0.1.00	0,00	3.000,00	3.285,00	3.580,65	3.902,91	13.768,56
Ação: 2.175 - Assistência a Desabrigados por Fenômenos Climáticos	0,00	1.000,00	1.095,00	1.193,55	1.300,97	4.589,52
585 - 3.3.90.30.00	0,00	1.000,00	1.095,00	1.193,55	1.300,97	4.589,52
1 - Recursos Próprios - 0.1.00	0,00	1.000,00	1.095,00	1.193,55	1.300,97	4.589,52
Subfunção: 244 - Assistência Comunitária	0,00	296.000,00	324.120,00	353.290,80	385.087,00	1.358.497,80
Programa: 802 - FORTALECIMENTO DA REDE DE PROTEÇÃO SOCIAL BÁSICA	0,00	134.000,00	146.730,00	159.935,70	174.329,92	614.995,62
Ação: 2.56 - Serviço de Proteção e Atendimento Integral a Família - PAIF	0,00	134.000,00	146.730,00	159.935,70	174.329,92	614.995,62
568 - 3.1.90.04.00	0,00	2.000,00	2.190,00	2.387,10	2.601,94	9.179,04
25 - Recursos FNAS - 0.1.52	0,00	2.000,00	2.190,00	2.387,10	2.601,94	9.179,04
569 - 3.3.90.30.00	0,00	4.000,00	4.380,00	4.774,20	5.203,88	18.358,08
25 - Recursos FNAS - 0.1.52	0,00	4.000,00	4.380,00	4.774,20	5.203,88	18.358,08
570 - 3.3.90.36.00	0,00	120.000,00	131.400,00	143.226,00	156.116,34	550.742,34
25 - Recursos FNAS - 0.1.52	0,00	120.000,00	131.400,00	143.226,00	156.116,34	550.742,34
571 - 3.3.90.39.00	0,00	8.000,00	8.760,00	9.548,40	10.407,76	36.716,16
25 - Recursos FNAS - 0.1.52	0,00	8.000,00	8.760,00	9.548,40	10.407,76	36.716,16
Programa: 803 - FORTALECIMENTO DA REDE DE PROTEÇÃO SOCIAL ESPECIAL	0,00	156.000,00	170.820,00	186.193,80	202.951,26	715.965,06
Ação: 1.90 - Reequipamento das Unidades do CREAS-Centro de Referência Especializado	0,00	16.000,00	17.520,00	19.096,80	20.815,51	73.432,31
550 - 4.4.90.52.00	0,00	16.000,00	17.520,00	19.096,80	20.815,51	73.432,31
1 - Recursos Próprios - 0.1.00	0,00	1.000,00	1.095,00	1.193,55	1.300,97	4.589,52
25 - Recursos FNAS - 0.1.52	0,00	15.000,00	16.425,00	17.903,25	19.514,54	68.842,79
Ação: 2.63 - CREAS- Centro de Referência Especializado de Assistência Social	0,00	140.000,00	153.300,00	167.097,00	182.135,75	642.532,75
722 - 3.1.90.04.00	0,00	30.000,00	32.850,00	35.806,50	39.029,09	137.685,59
1 - Recursos Próprios - 0.1.00	0,00	10.000,00	10.950,00	11.935,50	13.009,70	45.895,20
25 - Recursos FNAS - 0.1.52	0,00	20.000,00	21.900,00	23.871,00	26.019,39	91.790,39
723 - 3.1.90.11.00	0,00	20.000,00	21.900,00	23.871,00	26.019,40	91.790,40
1 - Recursos Próprios - 0.1.00	0,00	10.000,00	10.950,00	11.935,50	13.009,70	45.895,20
25 - Recursos FNAS - 0.1.52	0,00	10.000,00	10.950,00	11.935,50	13.009,70	45.895,20

Demonstrativo de Compatibilidade entre o PPA e a LOA

		PPA 2014 - 2017 - Valores em R\$					
		Valor global	2014	2015	2016	2017	Total
	547 - 3.3.90.30.00	0,00	65.000,00	71.175,00	77.580,75	84.563,02	298.318,77
	1 - Recursos Próprios - 0.1.00	0,00	25.000,00	27.375,00	29.838,75	32.524,24	114.737,99
	25 - Recursos FNAS - 0.1.52	0,00	40.000,00	43.800,00	47.742,00	52.038,78	183.580,78
	548 - 3.3.90.36.00	0,00	22.000,00	24.090,00	26.258,10	28.621,33	100.969,43
	1 - Recursos Próprios - 0.1.00	0,00	3.000,00	3.285,00	3.580,65	3.902,91	13.768,56
	25 - Recursos FNAS - 0.1.52	0,00	19.000,00	20.805,00	22.677,45	24.718,42	87.200,87
	549 - 3.3.90.39.00	0,00	3.000,00	3.285,00	3.580,65	3.902,91	13.768,56
	1 - Recursos Próprios - 0.1.00	0,00	1.000,00	1.095,00	1.193,55	1.300,97	4.589,52
	25 - Recursos FNAS - 0.1.52	0,00	2.000,00	2.190,00	2.387,10	2.601,94	9.179,04
Programa:	808 - PROGRAMA DE ENFRENTAMENTO A POBREZA	0,00	6.000,00	6.570,00	7.161,30	7.805,82	27.537,12
Ação:	2.175 - Assistência a Desabrigados por Fenômenos Climáticos	0,00	6.000,00	6.570,00	7.161,30	7.805,82	27.537,12
	586 - 3.3.90.32.00	0,00	2.000,00	2.190,00	2.387,10	2.601,94	9.179,04
	1 - Recursos Próprios - 0.1.00	0,00	2.000,00	2.190,00	2.387,10	2.601,94	9.179,04
	587 - 3.3.90.36.00	0,00	3.000,00	3.285,00	3.580,65	3.902,91	13.768,56
	1 - Recursos Próprios - 0.1.00	0,00	3.000,00	3.285,00	3.580,65	3.902,91	13.768,56
	588 - 3.3.90.39.00	0,00	1.000,00	1.095,00	1.193,55	1.300,97	4.589,52
	1 - Recursos Próprios - 0.1.00	0,00	1.000,00	1.095,00	1.193,55	1.300,97	4.589,52
Função:	14 - Direitos da Cidadania	0,00	500.000,00	547.500,00	596.775,00	650.484,73	2.294.759,73
Subfunção:	422 - Direitos Individuais, Coletivos e Difusos	0,00	500.000,00	547.500,00	596.775,00	650.484,73	2.294.759,73
Programa:	811 - FORTALECIMENTO SÓCIO-POLÍTICO DAS MULHERES	0,00	330.000,00	361.350,00	393.871,50	429.319,94	1.514.541,44
Ação:	1.34 - Aquisição de equipamentos diversos, para implantação das ações do	0,00	30.000,00	32.850,00	35.806,50	39.029,08	137.685,58
	530 - 4.4.90.52.00	0,00	30.000,00	32.850,00	35.806,50	39.029,08	137.685,58
	1 - Recursos Próprios - 0.1.00	0,00	15.000,00	16.425,00	17.903,25	19.514,54	68.842,79
	25 - Recursos FNAS - 0.1.52	0,00	15.000,00	16.425,00	17.903,25	19.514,54	68.842,79
Ação:	1.36 - Implantação da Casa de Acolhimento à Mulher	0,00	100.000,00	109.500,00	119.355,00	130.096,96	458.951,96
	529 - 4.4.90.51.00	0,00	100.000,00	109.500,00	119.355,00	130.096,96	458.951,96
	1 - Recursos Próprios - 0.1.00	0,00	50.000,00	54.750,00	59.677,50	65.048,48	229.475,98
	25 - Recursos FNAS - 0.1.52	0,00	50.000,00	54.750,00	59.677,50	65.048,48	229.475,98
Ação:	2.81 - Manutenção das atividades do programa de fortalecimento sócio-político das	0,00	200.000,00	219.000,00	238.710,00	260.193,90	917.903,90
	531 - 3.3.90.30.00	0,00	40.000,00	43.800,00	47.742,00	52.038,78	183.580,78
	1 - Recursos Próprios - 0.1.00	0,00	20.000,00	21.900,00	23.871,00	26.019,39	91.790,39
	25 - Recursos FNAS - 0.1.52	0,00	20.000,00	21.900,00	23.871,00	26.019,39	91.790,39
	532 - 3.3.90.32.00	0,00	40.000,00	43.800,00	47.742,00	52.038,78	183.580,78
	1 - Recursos Próprios - 0.1.00	0,00	20.000,00	21.900,00	23.871,00	26.019,39	91.790,39
	25 - Recursos FNAS - 0.1.52	0,00	20.000,00	21.900,00	23.871,00	26.019,39	91.790,39
	533 - 3.3.90.36.00	0,00	40.000,00	43.800,00	47.742,00	52.038,78	183.580,78
	1 - Recursos Próprios - 0.1.00	0,00	20.000,00	21.900,00	23.871,00	26.019,39	91.790,39
	25 - Recursos FNAS - 0.1.52	0,00	20.000,00	21.900,00	23.871,00	26.019,39	91.790,39

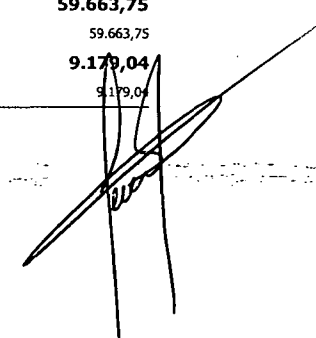
Demonstrativo de Compatibilidade entre o PPA e a LOA

		PPA 2014 - 2017 - Valores em R\$					
		Valor global	2014	2015	2016	2017	Total
	534 - 3.3.90.39.00	0,00	40.000,00	43.800,00	47.742,00	52.038,78	183.580,78
	1 - Recursos Próprios - 0.1.00	0,00	20.000,00	21.900,00	23.871,00	26.019,39	91.790,39
	25 - Recursos FNAS - 0.1.52	0,00	20.000,00	21.900,00	23.871,00	26.019,39	91.790,39
	535 - 3.3.90.48.00	0,00	40.000,00	43.800,00	47.742,00	52.038,78	183.580,78
	1 - Recursos Próprios - 0.1.00	0,00	20.000,00	21.900,00	23.871,00	26.019,39	91.790,39
	25 - Recursos FNAS - 0.1.52	0,00	20.000,00	21.900,00	23.871,00	26.019,39	91.790,39
Programa:	812 - ESTAÇÃO DA JUVENTUDE	0,00	170.000,00	186.150,00	202.903,50	221.164,79	780.218,29
Ação:	1.35 - Aquisição de móveis, máquinas e equipamentos	0,00	50.000,00	54.750,00	59.677,50	65.048,47	229.475,97
	536 - 4.4.90.52.00	0,00	50.000,00	54.750,00	59.677,50	65.048,47	229.475,97
	1 - Recursos Próprios - 0.1.00	0,00	20.000,00	21.900,00	23.871,00	26.019,39	91.790,39
	25 - Recursos FNAS - 0.1.52	0,00	30.000,00	32.850,00	35.806,50	39.029,08	137.685,58
Ação:	2.82 - Manutenção das atividades vinculadas ao Programa Núcleo da Juventude	0,00	120.000,00	131.400,00	143.226,00	156.116,32	550.742,32
	537 - 3.3.90.30.00	0,00	30.000,00	32.850,00	35.806,50	39.029,08	137.685,58
	1 - Recursos Próprios - 0.1.00	0,00	15.000,00	16.425,00	17.903,25	19.514,54	68.842,79
	25 - Recursos FNAS - 0.1.52	0,00	15.000,00	16.425,00	17.903,25	19.514,54	68.842,79
	538 - 3.3.90.36.00	0,00	30.000,00	32.850,00	35.806,50	39.029,08	137.685,58
	1 - Recursos Próprios - 0.1.00	0,00	15.000,00	16.425,00	17.903,25	19.514,54	68.842,79
	25 - Recursos FNAS - 0.1.52	0,00	15.000,00	16.425,00	17.903,25	19.514,54	68.842,79
	539 - 3.3.90.39.00	0,00	30.000,00	32.850,00	35.806,50	39.029,08	137.685,58
	1 - Recursos Próprios - 0.1.00	0,00	15.000,00	16.425,00	17.903,25	19.514,54	68.842,79
	25 - Recursos FNAS - 0.1.52	0,00	15.000,00	16.425,00	17.903,25	19.514,54	68.842,79
	540 - 3.3.90.48.00	0,00	30.000,00	32.850,00	35.806,50	39.029,08	137.685,58
	1 - Recursos Próprios - 0.1.00	0,00	15.000,00	16.425,00	17.903,25	19.514,54	68.842,79
	25 - Recursos FNAS - 0.1.52	0,00	15.000,00	16.425,00	17.903,25	19.514,54	68.842,79
Unidade Gestora:	20007 - Fundo Municipal de Assistência ao Idoso dos Bezorros	0,00	86.000,00	94.170,00	102.645,30	111.883,38	394.698,68
Unidade Orçamentária:	24001 - FUNDO MUNICIPAL DE ASSISTÊNCIA AO IDOSO	0,00	86.000,00	94.170,00	102.645,30	111.883,38	394.698,68
Função:	8 - Assistência Social	0,00	86.000,00	94.170,00	102.645,30	111.883,38	394.698,68
Subfunção:	241 - Assistência ao Idoso	0,00	86.000,00	94.170,00	102.645,30	111.883,38	394.698,68
Programa:	814 - GESTÃO DO FUNDO MUNICIPAL DE ASSISTÊNCIA AO IDOSO	0,00	86.000,00	94.170,00	102.645,30	111.883,38	394.698,68
Ação:	1.89 - Reequipar ações vinculado à feira, eventos e atividades rurais	0,00	7.000,00	7.665,00	8.354,85	9.106,79	32.126,64
	467 - 4.4.90.52.00	0,00	7.000,00	7.665,00	8.354,85	9.106,79	32.126,64
	1 - Recursos Próprios - 0.1.00	0,00	7.000,00	7.665,00	8.354,85	9.106,79	32.126,64
Ação:	2.174 - Manutenção da FMAI - Fundo Municipal de Assistência Idoso	0,00	79.000,00	86.505,00	94.290,45	102.776,59	362.572,04
	468 - 3.1.90.04.00	0,00	7.000,00	7.665,00	8.354,85	9.106,79	32.126,64
	1 - Recursos Próprios - 0.1.00	0,00	7.000,00	7.665,00	8.354,85	9.106,79	32.126,64
	469 - 3.1.90.11.00	0,00	13.000,00	14.235,00	15.516,15	16.912,60	59.663,75
	1 - Recursos Próprios - 0.1.00	0,00	13.000,00	14.235,00	15.516,15	16.912,60	59.663,75
	470 - 3.1.90.13.00	0,00	2.000,00	2.190,00	2.387,10	2.601,94	9.179,04

Demonstrativo de Compatibilidade entre o PPA e a LOA

PPA 2014 - 2017 - Valores em R\$

	Valor global	2014	2015	2016	2017	Total
1 - Recursos Próprios - 0.1.00	0,00	2.000,00	2.190,00	2.387,10	2.601,94	9.179,04
471 - 3.1.91.13.00	0,00	2.000,00	2.190,00	2.387,10	2.601,94	9.179,04
1 - Recursos Próprios - 0.1.00	0,00	2.000,00	2.190,00	2.387,10	2.601,94	9.179,04
472 - 3.3.90.14.00	0,00	2.000,00	2.190,00	2.387,10	2.601,94	9.179,04
1 - Recursos Próprios - 0.1.00	0,00	2.000,00	2.190,00	2.387,10	2.601,94	9.179,04
473 - 3.3.90.30.00	0,00	12.000,00	13.140,00	14.322,60	15.611,63	55.074,23
1 - Recursos Próprios - 0.1.00	0,00	12.000,00	13.140,00	14.322,60	15.611,63	55.074,23
474 - 3.3.90.36.00	0,00	26.000,00	28.470,00	31.032,30	33.825,21	119.327,51
1 - Recursos Próprios - 0.1.00	0,00	26.000,00	28.470,00	31.032,30	33.825,21	119.327,51
475 - 3.3.90.39.00	0,00	13.000,00	14.235,00	15.516,15	16.912,60	59.663,75
1 - Recursos Próprios - 0.1.00	0,00	13.000,00	14.235,00	15.516,15	16.912,60	59.663,75
476 - 3.3.90.47.00	0,00	2.000,00	2.190,00	2.387,10	2.601,94	9.179,04
1 - Recursos Próprios - 0.1.00	0,00	2.000,00	2.190,00	2.387,10	2.601,94	9.179,04



Demonstrativo de Compatibilidade entre o PPA e a LOA

Filtros utilizados

Nenhum filtro realizado.

A handwritten signature in black ink, consisting of several loops and a long horizontal stroke, is written over the right side of the page.



ANISTIAS, REMISSÕES E BENEFÍCIOS FISCAIS.

Para atendimento ao disposto no art. 165, § 6º da Constituição Federal, o Poder Executivo Municipal esclarece que não está previsto no Orçamento Municipal para o exercício de 2014 nenhum efeito sobre receitas e despesas decorrentes de isenções, anistias, remissões, subsídios e benefícios de natureza financeira, tributária e creditícia.

Por conseguinte, não há valores a demonstrar em decorrência de isenções, anistias, remissões, subsídios e benefícios de natureza financeira, tributária e creditícia, no exercício de 2014.

Bezerros, 05 de dezembro de 2013.


SEVERINO OTÁVIO RAPOSO MONTEIRO
Prefeito