



LEI Nº 1.105, DE 28 DE NOVEMBRO DE 2014.

Estima a RECEITA e fixa a DESPESA do Município para o exercício financeiro de 2015.

O PREFEITO DO MUNICÍPIO DE BEZERROS, Estado de Pernambuco, no uso de suas atribuições legais, faz saber que a Câmara Municipal de Vereadores aprovou e eu sanciono a seguinte Lei:

CAPÍTULO I DAS DISPOSIÇÕES PRELIMINARES Seção Única

Art. 1º. Esta Lei estima a Receita do Município para o exercício financeiro de 2015 no montante de R\$ 119.939.000,00 (Cento e dezenove milhões, novecentos e trinta e nove mil reais) e fixa a Despesa em igual valor, compreendendo, nos termos do art. 165 § 5º da Constituição Federal e da Lei de Diretrizes Orçamentárias para 2015:

I - O Orçamento Fiscal, referente aos Poderes do Município, seus fundos, órgãos e entidades da Administração Pública Municipal direta e indireta;

II - O Orçamento da Seguridade Social, abrangendo às entidades e órgãos da Administração direta e indireta, incluídos fundos, responsáveis pela saúde, previdência e assistência social.

CAPÍTULO II DOS ORÇAMENTOS, FISCAL E DA SEGURIDADE SOCIAL. Seção I Da Estimativa da Receita

Art. 2º. A receita total estimada nos orçamentos fiscal e da seguridade social é de R\$ 119.939.000,00 (Cento e dezenove milhões, novecentos e trinta e nove mil reais), assim distribuída:

- I - Orçamento Fiscal dos Poderes do Município: R\$ 89.727.000,00;
- II - Orçamento da Seguridade Social no valor de R\$ 30.212.000,00, onde:
 - a) R\$ 19.941.000,00 compreende receitas de saúde;
 - b) R\$ 1.291.000,00 compreende receitas de assistência social;
 - c) R\$ 8.980.000,00 correspondente às receitas da entidade de previdência dos servidores municipais (RPPS).



Art. 3º. A receita orçada será realizada mediante a arrecadação dos tributos e demais receitas correntes e de capital, na forma da legislação em vigor, discriminada no Anexo 01, que integra e acompanha esta Lei, distribuída por categoria econômica e origem, sendo:

RECEITAS	VALOR (R\$)
I - RECEITAS CORRENTES	113.525.800,00
a) Receita Tributária	5.711.000,00
b) Receita de Contribuições	9.586.000,00
c) Receita Patrimonial	1.438.000,00
d) Receita de Serviços	200.000,00
e) Transferências Correntes	92.289.800,00
f) Outras Receitas Correntes	4.301.000,00
II - RECEITAS DE CAPITAL	10.286.000,00
a) Operações de Crédito	1.000.000,00
b) Alienação de Bens	286.000,00
c) Transferências de Capital	9.000.000,00
III - RECEITAS CORRENTES INTRAORÇAMENTÁRIAS	4.828.000,00
IV - DEDUÇÕES DE RECEITAS (-)	8.700.800,00
V - TOTAL DAS RECEITAS	119.939.000,00

§ 1º. As receitas estimadas no orçamento e discriminadas de forma consolidada na tabela do caput deste artigo estão detalhadas no Anexo 02, pela natureza, conforme estabelece a Lei Federal nº 4.320, de 1964.

§ 2º. As fontes de recursos estão indicadas nos anexos desta Lei.

Seção II Da Fixação da Despesa

Art. 4º. A Despesa total é fixada nos Orçamentos Fiscal e da Seguridade Social, no mesmo valor da Receita, discriminada por Função, Poderes e Órgãos, em R\$ 119.939.000,00 (Cento e dezenove milhões, novecentos e trinta e nove mil reais) e desdobrada, nos termos da LDO, em:

- I - Orçamento Fiscal: R\$ 79.562.512,40;
- II - Orçamento da Seguridade Social, no valor de R\$ 40.376.487,60:
 - a) R\$ 27.287.487,60 compreende despesas com saúde;
 - b) R\$ 4.199.000,00 são despesas com assistência social;
 - c) R\$ 8.890.000,00 corresponde às despesas do RPPS.



Parágrafo único. Do montante das despesas fixadas nas alíneas “a”, “b” e “c” do inciso II do art. 4º R\$ 10.164.487,60 serão custeadas com recursos do Orçamento Fiscal, consoante art. 195, § 2º da Constituição Federal.

Seção III

Da Distribuição da Despesa por Função, Órgãos e Categorias Econômicas.

Art. 5º. A despesa total fixada por funções, subfunções, projetos, atividades e operações especiais dos Poderes e Órgãos, está detalhada nos Anexos 06 a 09, nos termos da Lei Federal nº 4.320, de 1964.

Art. 6º. As categorias econômicas e despesas por grupos estão demonstradas de forma analítica, individualizada por órgão, no Anexo 02 e consolidadas no Resumo da Natureza da Despesa, com totalização na tabela abaixo:

CATEGORIA ECONÔMICA DA DESPESA	VALOR (R\$)
a) DESPESAS CORRENTES	99.561.000,00
b) DESPESAS DE CAPITAL	17.233.000,00
c) RESERVA DE CONTINGÊNCIA	3.145.000,00
TOTAL DA DESPESA POR CATEGORIA ECONÔMICA	119.939.000,00

Seção IV

Dos Anexos de Compatibilidade e de Compensação

Art. 7º. Para atender aos incisos V e VI do art. 27 da LDO/2015, integra a presente Lei:

- I - o Anexo de Compatibilidade da Programação com as Metas Fiscais da LDO;
- II - o Demonstrativo de estimativa da Compensação da Renúncia de Receita decorrente de anistias, remissões, subsídios e benefícios de natureza financeira, tributária e creditícia.

CAPÍTULO III DOS CRÉDITOS ADICIONAIS

Seção Única Dos Créditos Adicionais Suplementares

Art. 8º. Fica o Poder Executivo autorizado a abrir créditos adicionais suplementares até o valor correspondente a 40% (quarenta por cento) da despesa fixada nos orçamentos, fiscal e da seguridade social, com a finalidade de incorporar valores que excedam as previsões constantes desta Lei, mediante a utilização de recursos permitidos no § 1º do art. 43 da Lei nº 4.320, de 1964 e disposições da Lei de Diretrizes Orçamentárias para 2015.



§ 1º. O limite estabelecido no art. 8º passa para 80% (oitenta por cento) quando as dotações destinarem-se ao atendimento as despesas:

- I - do Poder Legislativo;
- II - de pessoal e encargos;
- III - com previdência social;
- IV - com o pagamento da dívida pública;
- V - de custeio dos sistemas municipais de educação, de saúde e assistência social;
- VI - despesas destinadas à defesa civil, combate aos efeitos de catástrofes, secas e as epidemias;
- VII - despesas para execução de investimentos com recursos de transferências voluntárias do Estado e da União.

§ 2º - A reserva de contingência, estabelecida nos termos do art. 5º, inciso III, da Lei Complementar nº. 101, de 2000, será utilizada como recursos orçamentários para suplementação de dotações destinadas ao atendimento de passivos contingentes, riscos e eventos fiscais, consoante disposições da LDO de 2015, sem onerar o limite autorizado no caput deste artigo.

Art. 9º. As alterações ou inclusões de modalidade de aplicação, bem como as mudanças de fontes de recursos, nos grupos de despesas não constituem créditos adicionais ao Orçamento.

CAPÍTULO IV
DAS OPERAÇÕES DE CRÉDITO
Seção Única
Da Autorização para Realizar Operações de Crédito

Art. 10. Fica o Poder Executivo autorizado a contratar e oferecer garantias a empréstimos voltados para a modernização administrativa e tributária, bem como a execução de programas de habitação, saneamento, infraestrutura e outros investimentos públicos, assim como para aquisição de equipamentos, respeitados os limites da Lei Complementar nº 101, de 2000, de Resoluções do Senado Federal, disposições da legislação pertinente e compatibilidade com programas federais.

Art. 11. Fica, ainda, o Poder Executivo autorizado a contratar Operações de Crédito por Antecipação de Receita Orçamentária (ARO), nos termos da legislação aplicável.

CAPÍTULO V
DAS DISPOSIÇÕES GERAIS
Seção Única
Das Disposições Gerais

Art. 12. A utilização de dotações com origem de recursos em convênios ou operações de crédito fica condicionada à celebração dos instrumentos respectivos.



Art. 13. Na fixação dos valores das dotações para pessoal estão consideradas margens de expansão referentes as projeções para acréscimos de despesas destinadas a atender as disposições do §1º do art. 169 da Constituição Federal e da Lei de Diretrizes Orçamentárias, inclusive a expansão das despesas com o aumento do salário mínimo que vigora a partir de janeiro de 2015.

Art.14. O Poder Executivo, no interesse da Administração, poderá designar como unidades gestoras de créditos orçamentários, unidades administrativas subordinadas ao mesmo órgão, com as atribuições de movimentar dotações consignadas às unidades orçamentárias, atendendo às disposições do parágrafo único do art. 14 e às do art. 66 da Lei Federal nº 4.320, de 17 de março de 1964.

Art. 15. O Chefe do Poder Executivo, no âmbito deste Poder, adotará parâmetros para utilização das dotações, de forma a compatibilizar despesas à efetiva realização das receitas e para garantir as metas de resultado estabelecidas na Lei de Diretrizes Orçamentárias, consoante legislação específica.

Art. 16. O Poder Executivo estabelecerá Programação Financeira, onde fixará as medidas necessárias a manter os dispêndios compatíveis com as receitas a fim de obter o equilíbrio financeiro.

Parágrafo único. Decreto Executivo estabelecerá a programação financeira e o cronograma de desembolso.

Art. 17. A presente Lei entra em vigor na data de sua publicação, contando-se seus efeitos de 1º Janeiro de 2015 a 31 de dezembro de 2015.

Gabinete do Prefeito, 28 de novembro de 2014.

SEVERINO OTÁVIO RAPOSO MONTEIRO
PREFEITO

Município de Bezerros

PRAÇA DUQUE DE CAXIAS, 60 - CENTRO - 55.660-000 - Bezerros/ PE
 CNPJ: 10.091.510/0001-75 Fone: (81) 3728-6730



Anexo 1 da Lei Nº 4.320/64 - Demonstração da Receita e Despesa Segundo as Categorias Econômicas

Valores em R\$ - Período: Orçamento/2015

RECEITA		DESPESA	
Receitas Correntes		Despesas Correntes	
Receita Tributária	5.711.000,00	Pessoal e Encargos Sociais	54.339.855,20
Receita de Contribuições	9.586.000,00	Juros e Encargos da Dívida	20.000,00
Receita Patrimonial	1.438.000,00	Outras Despesas Correntes	40.624.144,80
Receita de Serviços	200.000,00		
Transferências Correntes	92.289.800,00		
Outras Receitas Correntes	4.301.000,00		
Total das Receitas Correntes	113.525.800,00	Total de Despesas Correntes	94.984.000,00
Dedução	-8.700.800,00		
Déficit		Superávit	9.841.000,00
Total	104.825.000,00	Total	104.825.000,00
Superávit do Orçamento	9.841.000,00	Déficit do Orçamento	
Receitas de Capital		Despesas de Capital	
Operação de Crédito	1.000.000,00	Investimentos	16.435.000,00
Alienação de Bens	286.000,00	Amortização da Dívida	517.000,00
Transferência de Capital	9.000.000,00		
Total das Receitas de Capital	10.286.000,00	Total de Despesas de Capital	16.952.000,00
Déficit		Reserva de Contingência	3.145.000,00
Total	20.127.000,00	Superávit	30.000,00
Superávit do Orçamento	30.000,00	Total	20.127.000,00
Déficit do Orçamento			
Receitas Correntes Intra-Orçamentárias		Despesas Correntes Intra-Orçamentárias	
Receitas de Contribuição Intra-Orçamentária	4.816.000,00	Pessoal e Encargos Sociais	4.507.000,00
Outras Receitas Correntes Intra-Orçamentárias	12.000,00	Juros e Encargos da Dívida	20.000,00
		Outras Despesas Correntes	50.000,00
Total das Receitas Correntes Intra-Orçamentárias	4.828.000,00	Total das Despesas Correntes Intra-Orçamentárias	4.577.000,00
Déficit		Superávit	281.000,00
Total	4.858.000,00	Total	4.858.000,00
Superávit do Orçamento	281.000,00	Déficit do Orçamento	
Receitas de Capital Intra-Orçamentárias		Despesas de Capital Intra-Orçamentárias	
		Amortização da Dívida	281.000,00
Total das Receitas de Capital Intra-Orçamentárias		Total das Despesas de Capital Intra-Orçamentárias	281.000,00
Déficit		Superávit	
Total	281.000,00	Total	281.000,00
Superávit do Orçamento		Déficit do Orçamento	
Transferências Financeiras		Transferências Financeiras	
Total das Transferências Financeiras		Total das Transferências Financeiras	
Déficit		Superávit	
Total		Total	
TOTAL GERAL	119.939.000,00	TOTAL GERAL	119.939.000,00

Resumo

RECEITA		DESPESA	
Receitas Correntes	104.825.000,00	Despesas Correntes	94.984.000,00
Receitas de Capital	10.286.000,00	Despesas de Capital	16.952.000,00
Receitas Correntes Intra-Orçamentárias	4.828.000,00	Despesas Correntes Intra-Orçamentárias	4.577.000,00
Receitas de Capital Intra-Orçamentárias		Despesas de Capital Intra-Orçamentárias	281.000,00
Transferências Financeiras		Reserva de Contingência	3.145.000,00
Déficit		Superávit	
TOTAL GERAL	119.939.000,00	TOTAL GERAL	119.939.000,00

Entidades Consolidadas: Prefeitura Municipal dos Bezerros, Câmara Municipal de Vereadores, Instituto de Previdência dos Servidores dos Bezerros - IPREBE, Fundo Municipal de Saúde dos Bezerros, Fundo Municipal da Criança e do Adolescente dos Bezerros, Fundo Municipal de Assistência Social dos Bezerros, Fundo Municipal de Assistência ao Idoso dos Bezerros



MUNICÍPIO DE BEZERROS
ORÇAMENTO PARA 2015
TABELA DA LEGISLAÇÃO DA RECEITA

Classificação	Descrição	Fundamento Legal
1000.00.00.00	RECEITAS CORRENTES	
1100.00.00.00	RECEITA TRIBUTÁRIA	Legislação Tributária e CTM
1110.00.00.00	IMPOSTOS	Código Tributário Municipal - CTM
1112.00.00.00	IMPOSTOS S/ O PATRIM E A RENDA	Art. 156 a 158 da Constituição Federal (CF)
1112.02.00.00	IMP. S/PROP.PREDIAL E TERRITORIAL	CTM
1112.02.01.00	IMPOSTO PREDIAL	CTM
1112.02.02.00	IMPOSTO TERRITORIAL URBANO	CTM
1112.04.00.00	IMP. S/RENDA E PROVENTOS DE QUALQUER NAT	Art. 158, inciso I da CF
1112.04.31.00	IRRF S/ RENDIMENTOS DO TRABALHO	Art. 158, inciso I da CF
1112.04.34.00	IRRF S/OUTROS RENDIMENTOS	Art. 158, inciso I da CF
1112.08.00.00	IMP S/ TRANS INTER-VIVOS DE BENS IMÓVEIS	CTM e Art. 156, II da CF
1113.00.00.00	IMPOSTOS S/PRODUCAO E A CIRCULAÇÃO	
1113.05.00.00	IMPOSTO SOBRE SERVIÇOS DE QUALQUER NATUREZA	Art. 156, III da CF - CTM
1113.05.01.01	IMPOSTO S/SERVIÇOS DE QUALQUER NATUREZA - ISSQN	Art. 156,III da CF - CTM
1113.05.01.02	SIMPLES NACIONAL	Art. 156, III da CF - CTM - LC nº 123/2006.
1120.00.00.00	TAXAS	
1121.00.00.00	TAXAS P/EXERCICIO DO PODER DE POLÍCIA	CTM
1121.17.00.00	TAXA FISC DE VIGILANCIA SANITÁRIA	CTM
1121.21.00.00	TAXA DE CONTROLE E FISCALIZAÇÃO AMBIENTAL	CTM e legislação específica
1121.22.00.00	TAXA DE SERVIÇOS ADMINISTRATIVOS	CTM
1121.25.00.00	TAXA LIC FUNCION ESTAB COM IND PREST SERV	CTM
1121.26.00.00	TAXA DE PUBLICIDADE COMERCIAL	CTM
1121.27.00.00	TAXA DE APREENSAO E DEPOSITO	CTM
1121.28.00.00	TAXA FUNCION ESTAB EM HOR ESPECIAL	CTM
1121.29.00.00	TAXA DE LICENCA P/ EXEC DE OBRAS	CTM
1121.30.00.00	TAXA AUTORIZACAO FUNCION TRANSPORTE	CTM
1121.31.00.00	TAXA UTILIZ AREA DOMINIO PUBLICO	CTM
1121.32.00.00	TAXA APROV PROJ CONSTRUCAO CIVIL	CTM
1121.35.00.00	TAXA DE ALINHAM E NIVELAMENTO	CTM
1121.36.00.00	TAXA APREENSAO DEP LIBERAC ANIMAIS	CTM
1121.99.00.00	OUTRAS TAXAS EXERCICIO PODER DE POLICIA	CTM
1122.00.00.00	TAXAS P/PRESTACAO DE SERVICOS	CTM
1122.12.00.00	EMOLUM CUSTAS PROCESSUAIS ADMINISTRATIVA	CTM
1122.21.00.00	TAXAS DE SERVICOS CADASTRAS	CTM
1122.28.00.00	TAXA DE CEMITERIOS	CTM
1122.90.00.00	TAXA DE LIMPEZA PUBLICA	CTM
1122.99.00.00	OUTRAS TAXAS P/PRESTACAO DE SERVIÇOS	CTM
1130.00.00.00	CONTRIBUICAO DE MELHORIA	Art. 145 da Constituição Federal
1130.01.00.00	CONTRIB MELH EXP REDE AGUA/ESGOTO	Art. 145, III da CF
1130.02.00.00	CONTRIB MELH EXP REDE ILUMINAÇÃO	Art. 149-A da CF
1130.04.00.00	CONTRIB MELH P/PAVIM E OBRAS	Art. 145, III da CF
1130.99.00.00	OUTRAS CONTRIB DE MELHORIA	Art. 145, III da CF
1200.00.00.00	RECEITAS DE CONTRIBUICOES	Art. 149 e do 195 ao 203 da CF
1210.00.00.00	CONTRIBUICOES SOCIAIS	Art. 149 e do 195 ao 203 da CF
1210.29.00.00	CONT PREVIDENCIARIAS DO REGIME PRÓPRIO	Art. 149, § 1º da CF
1210.29.01.00	CONTRIBUICAO PATRONAL SERV. ATIVO CIVIL	Art. 149, § 1º da CF
1210.29.03.00	CONTRIBUICAO PATRONAL INATIVO CIVIL	Art. 149, § 1º da CF
1210.29.05.00	CONTRIBUICAO PATRONAL PENSIONISTA CIVIL	Art. 149, § 1º da CF
1210.29.07.00	CONTRIBUICAO DE SERVIDOR ATIVO CIVIL	Art. 149, § 1º da CF
1210.29.09.00	CONTRIBUICAO DE SERVIDOR INATIVO CIVIL	Art. 149, § 1º da CF
1210.29.11.00	CONTRIBUICAO DE PENSIONISTA CIVIL	Art. 149, § 1º da CF
1210.99.00.00	OUTRAS CONTRIBUICOES SOCIAIS	Art. 195 ao 203 da CF
1220.00.00.00	CONTRIBUICOES ECONOMICAS	
1230.00.00.00	CONT CUSTEIO SERV ILUMIN PUBLICA	Art. 149-A da CF
1300.00.00.00	RECEITA PATRIMONIAL	Legislação Específica
1310.00.00.00	RECEITAS IMOBILIARIAS	Legislação Específica
1311.00.00.00	ALUGUEIS	Legislação Específica
1312.00.00.00	ARRENDAMENTOS	Legislação Específica
1315.00.00.00	TAXA DE OCUPACAO DE IMOVEIS	Legislação Específica
1320.00.00.00	RECEITAS DE VALORES MOBILIÁRIOS	Legislação Específica

1321.00.00.00	JUROS DE TITULOS DE RENDA	Legislação Especifica
1321.99.00.00	OUTROS RENDIMENTOS DE TITULOS	Legislação Especifica
1322.00.00.00	DIVIDENDOS	Lei n.º 6.404/76
1325.00.00.00	REMUNERACAO DE DEPOSITOS BANCÁRIOS	Legislação Especifica
1325.01.00.00	REMUNERACAO DE DEPOSITOS DE RECURSOS VINCULADOS	Legislação Especifica
1325.01.02.00	REC.REM.DEP.REC.VINC-FUNDEB	Legislação Especifica
1325.01.03.00	REC. REM. DEP. BANC. REC. VINC. AO FUNDO MUNICIPAL DE SAÚDE	Legislação Especifica
1325.01.04.00	REC. REM. DEP. BANC. REC. VINCULADA A CONVÊNIO DE SAÚDE	Legislação Especifica
1325.01.05.00	REC. REM. DEP. BANC. REC. VINCULADO A MDE	Legislação Especifica
1325.01.09.00	REC. REM. DEP. BANC. REC. VINCULADAS À CIDE	Legislação Especifica
1325.01.10.00	REC. REM. DEP. BANC. REC. VINCULADAS AO FNAS	Legislação Especifica
1325.01.11.00	REC. REM. DEP. BANC. REC. VINCULADOS A CONVÊNIO - PE	Legislação Especifica
1325.01.99.00	REC. REM. DEP. BANC. RECURSOS VINCULADOS - OUTROS	Legislação Especifica
1325.02.00.00	REMUNERAÇÃO DE DEPÓSITOS NÃO VINCULADOS	Legislação Especifica
1325.02.99.00	REMUNERAÇÃO DE OUTROS DEPÓSITOS NÃO VINCULADOS	Legislação Especifica
1325.02.99.01	REM. OUTROS DEP. RECURSOS NÃO VINCULADOS - FMS	Legislação Especifica
1325.02.99.99	REM. OUTROS DEP. RECURSOS NÃO VINCULADOS - DIVERSOS	Legislação Especifica
1328.00.00.00	REMUNERAÇÃO DOS INVESTIMENTOS DO RPPS	Legislação Especifica
1329.00.00.00	OUTRAS REC VALORES MOBILIARIOS	Legislação Especifica
1330.00.00.00	RECEITA DE CONCESSÕES E PERMISSÕES	Legislação Especifica
1331.00.00.00	RECEITA DE CONCESSÕES E PERMISSÕES - SERVIÇOS	Legislação Especifica
1331.01.99.00	OUTRAS REC. CONCESSÕES E PERMISSÕES - SERV. TRANSPORTE	Legislação Especifica
1331.99.00.00	OUTRAS REC. CONCESSÕES E PERMISSÕES - SERVIÇOS	Legislação Especifica
1390.00.00.00	OUTRAS RECEITAS PATRIMONIAIS	Legislação Especifica
1400.00.00.00	RECEITA AGROPECUARIA	Legislação Especifica
1490.00.00.00	OUTRAS RECEITAS AGROPECUARIAS	Legislação Especifica
1500.00.00.00	RECEITA INDUSTRIAL	Legislação Especifica
1520.00.00.00	RECEITA DA INDUST DE TRANSFORMAÇÃO	Legislação Especifica
1520.26.00.00	REC INDUSTRIA DE PRODUTOS ALIMENTARES	Legislação Especifica
1520.28.00.00	REC USINA DE TRATAM DE LIXO	Legislação Especifica
1600.00.00.00	RECEITA DE SERVICOS	Legislação Especifica
1600.05.00.00	SERVICOS DE SAUDE	Arts. 196 e 197 da CF
1600.05.01.00	SERVICOS HOSPITALARES	Arts. 196 e 197 da CF
1600.05.03.00	SERV RADIOLOGICOS E LABORATORIAIS	Arts. 196 e 197 da CF
1600.05.10.00	SERVICOS AMBULATORIAIS	Arts. 196 e 197 da CF
1600.05.99.00	OUTROS SERVICOS DE SAUDE	Arts. 196 e 197 da CF
1600.13.00.00	SERVICOS ADMINISTRATIVOS	Legislação Especifica / CTM
1600.13.01.00	SERV INSCR CONCURSOS PUBLICOS	Legislação Especifica / CTM
1600.13.02.00	SERV DE VENDA DE EDITAIS	Legislação Especifica / CTM
1600.13.04.00	SERVICOS DE EXPEDICAO DE CERTIFICADOS	Legislação Especifica / CTM
1600.13.06.00	SERV DE FORNECIMENTO DE LISTAGENS	Legislação Especifica / CTM
1600.13.07.00	SERV FOTOCOPIAS E/OU COPIAS HELIOGRÁFICAS	Legislação Especifica / CTM
1600.13.99.00	OUTROS SERV ADMINISTRATIVOS	Legislação Especifica / CTM
1600.16.00.00	SERVICOS EDUCACIONAIS	Legislação Especifica
1600.16.03.00	ANUIDADE DO 3º GRAU	Legislação Especifica
1600.16.04.00	PÓS-GRADUAÇÃO	Legislação Especifica
1600.16.05.00	SERVIÇOS DE MATRÍCULAS	Legislação Especifica
1600.16.06.00	SERVIÇOS DE INSCRIÇÃO DE VESTIBULAR	Legislação Especifica
1600.16.99.00	OUTROS SERVIÇOS EDUCACIONAIS	Legislação Especifica
1600.17.00.00	SERVICOS AGROPECUARIOS	Legislação Especifica
1600.19.00.00	SERV RECREATIVOS E CULTURAI	Legislação Especifica
1600.21.00.00	SERV DE HOSPEDAGEM E ALIMENTAÇÃO	Legislação Especifica
1600.22.00.00	SERVICOS DE ESTUDOS E PESQUISAS	Legislação Especifica
1600.26.00.00	SERV DE FORNECIMENTO DE AGUA	Legislação Especifica
1600.29.00.00	SERV CADASTRAM DE FORNECEDORES	Legislação Especifica
1600.41.00.00	SERV CAPT,ADUCAO,TRAT,RESERV, ÁGUA	Legislação Especifica
1600.42.00.00	SERV COLETA,TRANSP,TRAT,DEST FINAL ESGOTO	Legislação Especifica
1600.44.00.00	SERVICOS DE ABATE DE ANIMAIS	Legislação Especifica
1600.45.00.00	SERV PREPAR TERRA EM PROP PARTICULARES	Legislação Especifica
1600.46.00.00	SERVICOS DE CEMITERIO	Legislação Especifica
1600.48.00.00	SERV DE RELIGAMENTO DE AGUA	Legislação Especifica
1600.99.00.00	OUTROS SERVICOS	Legislação Especifica
1700.00.00.00	TRANSFERENCIAS CORRENTES	Constituição Federal
1720.00.00.00	TRANSFERENCIAS INTERGOVERNAMENTAIS	Art. 157 a 159 da CF
1721.00.00.00	TRANSFERENCIAS DA UNIAO	Art. 159 da CF
1721.01.00.00	PARTICIPACAO NA RECEITA DA UNIÃO	Art. 159 da CF
1721.01.02.01	COTA-PARTE DO FPM	Art. 159 da CF
91721.01.02.01	DEDUCAO RECEITA - FPM	Art. 159 da CF / Lei n.º 11.494/07
1721.01.05.01	COTA-PARTE DO ITR	Art. 159 da CF
91721.01.05.01	DEDUÇÃO RECETA COTA-PARTE DO ITR	Art. 159 da CF / Lei n.º 11.494/07
1721.22.00.00	TRANSF COMP FINAN PELA EXPLO REC NATURAIS	Art. 20, §1º da CF
1721.22.70.00	COTA-PARTE FUNDO ESPECIAL PETRÓLEO - FEP	Lei n.º 9.478/97

1721.22.90.00	OUTRAS TRAN DECOR CP FINAN EXP REC NAT	Legislação Específica
1721.33.00.00	TRANSF RECURS DO SUS - REP FUNDO/FUNDO	
1721.33.10.00	ATENÇÃO BÁSICA	Art. 198 da CF, art. 77 do ADCT e Lei Complementar nº 141,de 2012.
1721.33.10.01	PISO ATENCAO BASICA (PAB FIXO)	Art. 198 da CF, art. 77 do ADCT e Lei Complementar nº 141,de 2012.
1721.33.10.02	SAÚDE DA FAMÍLIA - SF	Art. 198 da CF, art. 77 do ADCT e Lei Complementar nº 141,de 2012.
1721.33.10.03	AGENTES COMUNITÁRIOS DE SAÚDE - ACS	Art. 198 da CF, art. 77 do ADCT e Lei Complementar nº 141,de 2012.
1721.33.10.04	SAÚDE BUCAL - SB	Art. 198 da CF, art. 77 do ADCT e Lei Complementar nº 141,de 2012.
1721.33.10.05	FATOR INCENTIVO ATENÇÃO BASICA - POVOS INDIGENAS	Art. 198 da CF, art. 77 do ADCT e Lei Complementar nº 141,de 2012.
1721.33.10.06	INCENTIVO ATENÇÃO À SAÚDE - SISTEMA PENITENCIARIO	Art. 198 da CF, art. 77 do ADCT e Lei Complementar nº 141,de 2012.
1721.33.10.07	INCENTIVO: ATENÇÃO INTEGRAL À SAÚDE DO ADOLESCENTE	Art. 198 da CF, art. 77 do ADCT e Lei Complementar nº 141,de 2012.
1721.33.10.08	COMPENSAÇÕES DE ESPECIFICIDADES REGIONAIS	Legislação Específica
1721.33.10.09	PROGRAMA SAÚDE NA ESCOLA - PSE	Legislação Específica
1721.33.10.10	NÚCLEO DE APOIO À SAÚDE DA FAMÍLIA - NASF	Legislação Específica
1721.33.10.11	IMPL. POLÍTICA NACIONAL DE ATENÇÃO À SAÚDE DO HOMEM	Legislação Específica
1721.33.10.99	OUTROS PROGRAMAS FINANC. POR TRANSF. FUNDO A FUNDO	Art. 198 da CF, art. 77 do ADCT e Lei Complementar nº 141,de 2012.
1721.33.20.00	ATENÇÃO DE MAC AMBULATORIAL E HOSPITALAR	Art. 198 da CF, art. 77 do ADCT e Lei Complementar nº 141,de 2012.
1721.33.20.01	TETO FINANCEIRO	Art. 198 da CF, art. 77 do ADCT e Lei Complementar nº 141,de 2012.
1721.33.20.02	SAMU - SERVIÇO DE ATENDIMENTO MÓVEL DE URGÊNCIA	Art. 198 da CF, art. 77 do ADCT e Lei Complementar nº 141,de 2012.
1721.33.20.03	CEO - CENTRO DE ESPECIALIDADES ODONTOLÓGICAS	Art. 198 da CF, art. 77 do ADCT e Lei Complementar nº 141,de 2012.
1721.33.20.04	CAPS - CENTRO DE ATENÇÃO PSICOSOCIAL	Art. 198 da CF, art. 77 do ADCT e Lei Complementar nº 141,de 2012.
1721.33.20.05	CEREST - CENTRO DE REFERÊNCIA EM SAÚDE DO TRABALHADOR	Art. 198 da CF, art. 77 do ADCT e Lei Complementar nº 141,de 2012.
1721.33.20.06	CNRAC - CENTRO NACIONAL REGULACÃO DE ALTA COMPLEXIDADE	Art. 198 da CF, art. 77 do ADCT e Lei Complementar nº 141,de 2012.
1721.33.20.07	TERAPIA RENAL SUBSTITUTIVA	Art. 198 da CF, art. 77 do ADCT e Lei Complementar nº 141,de 2012.
1721.33.20.08	TRANSPLANTE - CORNEA	Art. 198 da CF, art. 77 do ADCT e Lei Complementar nº 141,de 2012.
1721.33.20.09	TRANSPLANTE - RIM	Art. 198 da CF, art. 77 do ADCT e Lei Complementar nº 141,de 2012.
1721.33.20.10	TRANSPLANTE - FIGADO	Art. 198 da CF, art. 77 do ADCT e Lei Complementar nº 141,de 2012.
1721.33.20.11	TRANSPLANTE - PULMÃO	Art. 198 da CF, art. 77 do ADCT e Lei Complementar nº 141,de 2012.
1721.33.20.12	TRANSPLANTE - CORAÇÃO	Art. 198 da CF, art. 77 do ADCT e Lei Complementar nº 141,de 2012.
1721.33.20.13	TRANSPLANTE - OUTROS	Art. 198 da CF, art. 77 do ADCT e Lei Complementar nº 141,de 2012.
1721.33.20.99	OUTROS PROGRAMAS FINANC. POR TRANSF. FUNDO A FUNDO	Art. 198 da CF, art. 77 do ADCT e Lei Complementar nº 141,de 2012.
1721.33.30.00	VIGILÂNCIA EM SAÚDE	Art. 198 da CF, art. 77 do ADCT e Lei Complementar nº 141,de 2012.
1721.33.30.01	VIGILÂNCIA E PROMOÇÃO DA SAÚDE	Legislação Específica
1721.33.30.02	CAMPANHAS DE VACINAÇÃO	Art. 198 da CF, art. 77 do ADCT e Lei Complementar nº 141,de 2012.
1721.33.30.03	DST/AIDS	Art. 198 da CF, art. 77 do ADCT e Lei Complementar nº 141,de 2012.
1721.33.30.04	VIGILÂNCIA SANITÁRIA	Art. 198 da CF, art. 77 do ADCT e Lei Complementar nº 141,de 2012.
1721.33.30.99	OUTROS PROGRAMAS FINANC. POR TRANSF. FUNDO A FUNDO	Art. 198 da CF, art. 77 do ADCT e Lei Complementar nº 141,de 2012.
1721.33.40.00	ASSISTÊNCIA FARMACÉUTICA	Art. 198 da CF, art. 77 do ADCT e Lei Complementar nº 141,de 2012.
1721.33.40.01	COMP. BÁSICO DA ASSIST. FARMACÉUTICA FIXO	Art. 198 da CF, art. 77 do ADCT e Lei Complementar nº 141,de 2012.
1721.33.40.02	FARMÁCIA POPULAR DO BRASIL	Art. 198 da CF, art. 77 do ADCT e Lei Complementar nº 141,de 2012.
1721.33.40.99	OUTROS PROGRAMAS FINANC. POR TRANSF. FUNDO A FUNDO	Art. 198 da CF, art. 77 do ADCT e Lei Complementar nº 141,de 2012.
1721.33.50.00	GESTÃO DO SUS	Art. 198 da CF, art. 77 do ADCT e Lei Complementar nº 141,de 2012.
1721.33.50.01	QUALIFICAÇÃO DA GESTÃO DO SUS	Art. 198 da CF, art. 77 do ADCT e Lei Complementar nº 141,de 2012.
1721.33.50.02	IMPLANTAÇÃO DE AÇÕES E SERVIÇOS DE SAÚDE	Art. 198 da CF, art. 77 do ADCT e Lei Complementar nº 141,de 2012.
1721.33.50.03	OUTROS PROGRAMAS FINANC. POR TRANSF. FUNDO A FUNDO	Art. 198 da CF, art. 77 do ADCT e Lei Complementar nº 141,de 2012.
1721.33.60.00	INVESTIMENTOS NA REDE DE SERVIÇOS DE SAÚDE	Legislação Específica
1721.33.60.01	UNIDADES BÁSICAS DE SAÚDE - UBS	Legislação Específica
1721.33.99.00	OUTROS PROGRAMAS FINANC. POR TRANSF. FUNDO A FUNDO	Art. 198 da CF, art. 77 do ADCT e Lei Complementar nº 141,de 2012.
1721.33.99.01	FARMÁCIA POPULAR DO BRASIL	Legislação Específica
1721.33.99.99	DEMAIS PROGRAMAS - FUNDO A FUNDO	Art. 198 da CF, art. 77 do ADCT e Lei Complementar nº 141,de 2012.
1721.34.00.00	TRANSF. RECURSOS DO FNAS	Art. 195 e 204 da CF/Lei n.º 8.742/93
1721.34.01.00	PAIF - PROGRAMA DE ATENÇÃO INTEGRAL À FAMÍLIA	LOAS (Lei nº 8.742, de 07.12.93) e atualizações
1721.34.02.00	PROTEÇÃO SOCIAL BÁSICA PARA CRIANÇA E IDOSO	LOAS (Lei nº 8.742, de 07.12.93) e atualizações
1721.34.03.00	CREAS - CENTROS DE REF. ESPEC. DE ASSISTÊNCIA SOCIAL	LOAS (Lei nº 8.742, de 07.12.93) e atualizações
1721.34.04.00	PROJOVEM	LOAS (Lei nº 8.742, de 07.12.93) e atualizações
1721.34.05.00	PPD - PROGRAMA PORTADOR DE DEFICIÊNCIA	LOAS (Lei nº 8.742, de 07.12.93) e atualizações
1721.34.06.00	SENTINELA - Combate Abuso Expl. Sexual Crianças e Adolescentes	LOAS (Lei nº 8.742, de 07.12.93) e atualizações
1721.34.07.00	PETI - PROGRAMA DE ERRADICAÇÃO DO TRABALHO INFANTIL	LOAS (Lei nº 8.742, de 07.12.93) e atualizações
1721.34.08.00	IGD - ÍNDICE DE GESTÃO DESCENTRALIZADA	LOAS (Lei nº 8.742, de 07.12.93) e atualizações
1721.34.09.00	CRAS - CENTRO DE REFERÊNCIA DE ASSISTÊNCIA SOCIAL	LOAS (Lei nº 8.742, de 07.12.93) e atualizações
1721.34.10.00	CREAS - CENTRO DE REF. ESPECIALIZADA ASSISTÊNCIA SOCIAL	LOAS (Lei nº 8.742, de 07.12.93) e atualizações
1721.34.99.00	OUTRAS TRANSF. DO FUNDO NACIONAL DE ASSISTÊNCIA SOCIAL	LOAS (Lei nº 8.742, de 07.12.93) e atualizações
1721.35.00.00	TRANSF RECURS DO FNDE	Legislação Específica
1721.35.01.00	TRANSF DO SALARIO-EDUCAÇÃO	Legislação Específica
1721.35.02.00	TRANSF DIRETA FNDE REF PDDE	Legislação Específica
1721.35.03.00	TRANSF DIRETA FNDE REF PNAE	Legislação Específica
1721.35.04.00	TRANSF DIRETA FNDE REF PNATE	Legislação Específica
1721.35.99.00	OUTRAS TRANSF DIRETA DO FNDE	Legislação Específica
1721.35.99.01	PNAC - PNAE/CRECHE	Legislação Específica
1721.35.99.02	PNAP - PRÉ-ESCOLA	Legislação Específica
1721.35.99.03	PNAE -EJA	Legislação Específica
1721.35.99.04	PNAEM - MÉDIO	Legislação Específica
1721.35.99.05	PANEM - QUILOMBOLA	Legislação Específica
1721.35.99.99	OUTRAS TRANSFERÊNCIAS DO FNDE	Legislação Específica

1721.36.01.00	TRANSF FINANC. ICMS - DESONERAÇÃO - LC 87/96	Art. 158, IV da CF
91721.36.01.00	DEDUÇÃO ICMS DESONERAÇÃO - LC 87/96	Art. 158, IV da CF c/c LC 87/96
1721.99.00.00	OUTRAS TRANSF DA UNIAO	Legislação Específica
1722.00.00.00	TRANSFERENCIAS DOS ESTADOS	Art. 158 da CF
1722.01.00.00	PARTICIPACAO NA REC DOS ESTADOS	
1722.01.01.00	COTA-PARTE DO ICMS	Art. 158, inciso IV da CF
91722.01.01.00	DEDUCAO RECEITA - ICMS	Lei n.º 11.494/2007
1722.01.02.00	COTA-PARTE DO IPVA	Art. 158, inciso III da CF
91722.01.02.00	DEDUÇÃO RECEITA - IPVA	Lei n.º 11.494/2007
1722.01.04.00	COTA-PARTE DO IPI S/EXPORTAÇÃO	Art. 159, II da CF
91722.01.04.00	DEDUCAO RECEITA - IPI/EXPORTA	Lei n.º 11.494/2007
1722.01.13.00	COTA-PARTE CONT INT DOM ECON-CIDE	Art. 159, III da CF
1722.01.99.00	OUTRAS PARTICIP REC DOS ESTADOS	Legislação Específica
1722.22.00.00	TRANSF COTA-PARTE COMPENSACAO FINANCEIRA	Legislação Específica
1722.22.90.00	OUTRAS TRANSF DECOR COMP FINANCEIRA	Legislação Específica
1722.33.00.00	TRAN REC EST P/PRG SAUDE-REP FUNDO A FUNDO	Legislação Específica
1722.99.00.00	OUTRAS TRANSF DOS ESTADOS	Legislação Específica
1722.99.01.00	FDS - FUNDO DE DESENVOLVIMENTO SOCIAL	Legislação Específica
1722.99.99.00	OUTRAS TRANSFERÊNCIAS DOS ESTADOS	Legislação Específica
1724.00.00.00	TRANSF MULTIGOVERNAMENTAIS	Art. 60 do ADCT
1724.01.00.00	TRANSF DE RECURSOS DO FUNDEB	Lei n.º 11.494/2007
1724.02.00.00	TRANS REC COMPL UNIAO AO FUNDEB	Lei n.º 11.494/2007
1730.00.00.00	TRANSFERÊNCIAS DE INSTITUIÇÕES PRIVADAS	Legislação Específica
1750.00.00.00	TRANSFERÊNCIAS DE PESSOAS	Legislação Específica
1760.00.00.00	TRANSFERENCIAS DE CONVENIOS	Lei Federal n.º 8.666/93
1761.00.00.00	TRANSF CONV UNIAO E SUAS ENTIDADES	Lei Federal n.º 8.666/93, art. 116
1761.01.00.00	TRANSF CONV SUS	Lei Federal n.º 8.666/93, art. 116
1761.02.00.00	TRANSF CONV UNIAO DEST PRG EDUCAÇÃO	Lei Federal n.º 8.666/93, art. 116
1761.03.00.00	TRANSF CONV UNIAO DEST PRG ASS SOCIAL	Lei Federal n.º 8.666/93, art. 116
1761.99.00.00	OUTRAS TRANSF DE CONV DA UNIÃO	Lei Federal n.º 8.666/93, art. 116
1761.99.01.00	TRANSF. CONVÊNIOS DA UNIÃO - FUNDECA	Legislação Específica
1761.99.99.00	OUTRAS TRANSFERS. DE CONVÊNIOS DA UNIÃO - PREFEITURA	Legislação Específica
1762.00.00.00	TRANSF CONV ESTADOS/DF E SUAS ENTIDADES	Lei Federal n.º 8.666/93
1762.01.00.00	TRANSF CONV DOS ESTADOS P/ O SUS	Lei Federal n.º 8.666/93
1762.02.00.00	TRANSF CONV DOS ESTADOS P/ EDUCAÇÃO	Lei Federal n.º 8.666/93, art. 116
1762.02.01.00	PROGRAMA A CAMINHO DA ESCOLA	Lei Federal n.º 8.666/93, art. 116
1762.99.00.00	OUTRAS TRANSF DE CONV DOS ESTADOS	Lei Federal n.º 8.666/93, art. 116
1762.99.01.00	OUTRAS TRANSFERS. DE CONV. DOS ESTADOS - ASS. SOCIAL	Lei Federal n.º 8.666/93, art. 116
1762.99.02.00	OUTRAS TRANSFERS. DE CONV. DOS ESTADOS - FUNDECA	Lei Federal n.º 8.666/93, art. 116
1764.00.00.00	TRANSF CONVEN DE INSTT PRIVADAS	Lei Federal n.º 8.666/93, art. 116
1900.00.00.00	OUTRAS RECEITAS CORRENTES	Legislação Específica / CTM
1910.00.00.00	MULTA JUROS MORA	CTM
1911.00.00.00	MULTA JUROS MORA DOS TRIBUTOS	CTM
1911.38.00.00	MULTA JUROS MORA DO IPTU	CTM
1911.39.00.00	MULTA JUROS MORA DO ITBI	CTM
1911.40.00.00	MULTA JUROS MORA DO ISS	CTM
1911.99.00.00	MULTA JUROS MORA DE OUTROS TRIBUTOS	CTM
1912.29.00.00	MULTA JUROS DE MORA CONTRIB. RPPS	Legislação Específica
19.12.29.00.01	MULTA JUROS DE MORA CONTRIB. PATRONAIS P/RPPS	Legislação Específica
1912.29.00.02	MULTAS JUROS DE MORA CONTRIB. SEGURADO	Legislação Específica
1912.29.00.03	MULTAS JUROS DE MORA CONT. PARCELAMENTO DE DÉBITOS	Legislação Específica
1912.29.99.00	MULTAS E JUROS DE MORA DE OUTRAS CONTRIBUIÇÕES	Legislação Específica
1912.29.99.01	MULTAS E JUROS DE MORA OUTRAS CONTRIBUIÇÕES - PRINCIPAL	Legislação Específica
1913.00.00.00	MULTA JUROS MORA DIV ATIVA DOS IMPOSTOS	CTM
1913.11.00.00	MULTA JUROS MORA DIV AT IPTU	CTM
1913.12.00.00	MULTA JUROS MORA DIV AT ITBI	CTM
1913.13.00.00	MULTA JUROS MORA DIV AT ISS	CTM
1913.13.15.00	MULTAS PREVISTAS NA LEGISLAÇÃO DE TRÂNSITO	Legislação Específica
1913.99.00.00	MULTA JUROS MORA DIV ATIVA OUTROS TRIBUTOS	CTM
1915.00.00.00	MULTAS E JUROS DE MORA DA DÍVIDA ATIVA DE OUTRAS RECEITAS	Legislação Específica - CTM
1915.99.00.00	OUTRAS MULTAS E JUR. MORA DÍVIDA ATIVA OUTRAS RECEITAS	Legislação Específica - CTM
1915.99.01.00	OUTRAS MULTAS E JUR. DIV. ATIVA DE OUTRAS RECEITAS	Legislação Específica - CTM
1918.01.00.00	MULTAS E JUROS DE MORA DE OUTRAS RECEITAS	Legislação Específica
1918.01.00.00	MULTAS E JUROS DE MORA DE ALUGUEL	Legislação Específica
1918.99.00.00	OUTRAS MULTAS E JUROS DE MORA	Legislação Específica
1919.00.00.00	MULTAS DE OUTRAS ORIGENS	Legislação Específica
1919.26.00.00	MULTAS PREVISTAS NA LEGISL. S/ DEFESA DOS DIREITOS DIFUSOS	Legislação Específica
1919.27.00.00	MULTAS E JUROS PREVISTOS EM CONTRATOS	Legislação Específica

1919.99.00.00	OUTRAS MULTAS	Legislação Específica
1919.99.01.00	OUTRAS MULTAS - AUTARQUIA	Legislação Específica - CTM
1919.99.09.00	OUTRAS MULTAS - PREFEITURA	Legislação Específica - CTM
1920.00.00.00	INDENIZACOES E RESTITUICOES	Legislação Específica
1921.00.00.00	INDENIZACOES	Legislação Específica
1921.06.00.00	INDEN DANOS CAUSADOS AO PATRIMONIO PÚBLICO	Legislação Específica
1921.99.00.00	OUTRAS INDENIZACOES	Legislação Específica
1921.99.01.00	OUTRAS INDENIZAÇÕES - PREFEITURA	
1922.00.00.00	RESTITUICOES	Legislação Específica
1922.10.00.00	COMPENSAÇÕES FIN. ENTRE RGPS E RPPS	Legislação Específica
1922.10.01.00	COMPENSAÇÕES FINANC. ENTRE O RGPS E RPPS - PRINCIPAL	Legislação Específica
1922.99.00.00	OUTRAS RESTITUIÇÕES	Legislação Específica
1922.99.01.00	OUTRAS RESTITUIÇÕES (PM)	Legislação Específica
1922.99.02.00	OUTRAS RESTITUIÇÕES (FMS)	Legislação Específica
1922.99.03.00	OUTRAS RESTITUIÇÕES (FMAS)	Legislação Específica
1922.99.04.00	OUTRAS RESTITUIÇÕES (FUNDECA)	Legislação Específica
1922.99.05.00	OUTRAS RESTITUIÇÕES (AUTARQUIAS)	Legislação Específica
1922.99.06.00	OUTRAS RESTITUIÇÕES (RPPS)	Legislação Específica
1930.00.00.00	RECEITA DA DIVIDA ATIVA	CTM
1931.00.00.00	RECEITA DA DIVIDA ATIVA TRIBUTÁRIA	CTM
1931.11.00.00	RECEITA DIV AT IMP SOBRE IPTU	CTM
1931.12.00.00	RECEITA DIV AT ITBI	CTM
1931.13.00.00	RECEITA DIV AT ISS	CTM
1931.98.00.00	REC DIV AT DAS CONTRIBUICOES DE MELHORIA	CTM
1931.99.00.00	RECEITA DIVIDA ATIVA DE OUTROS TRIBUTOS	CTM
1932.00.00.00	RECEITA DA DIVIDA ATIVA NÃO TRIBUTARIA	Legislação Específica
1932.99.01.00	REC. DIVIDA ATIVA NÃO TRIB. DE OUTRAS RECEITAS	Legislação Específica
1940.00.00.00	RECEITAS APORTS. PERIODCS. P/AMORTIZ. DEFIC. ATUARIAIS RPPS	Legislação Específica
1990.00.00.00	RECEITAS DIVERSAS	Legislação Específica
1990.02.00.00	REC ONUS SUCUMBENCIA DE ACOES JUDICIAIS	Legislação Específica
1990.02.01.00	RECEITA DE HONORARIOS DE ADVOGADOS	Legislação Específica
1990.99.00.00	OUTRAS RECEITAS	Legislação Específica
2000.00.00.00	RECEITAS DE CAPITAL	Legislação Específica
2100.00.00.00	OPERACOES DE CREDITO	Art. 32 e 33 da LC n.º 101/2000
2110.00.00.00	OPERACOES DE CREDITO INTERNAS	Art. 32 e 33 da LC n.º 101/2000
2114.00.00.00	OPERACOES DE CREDITO INTERNAS - CONTRATUAIS	Art. 32 e 33 da LC n.º 101/2000
2114.01.00.00	OPRS. CRÉDITO INTERNAS P/PROGS. DE EDUCAÇÃO	Legislação Específica
2114.02.00.00	OPRS. CRÉDITO INTERNAS P/PROGRAMAS DE SAÚDE	Legislação Específica
2114.05.00.00	OP CRED INTERNAS P/PROGS MOD. ADM PÚBLICA	Art. 32 e 33 da LC n.º 101/2000
2200.00.00.00	ALIENACAO DE BENS	Lei n.º 8.666/93
2210.00.00.00	ALIENACAO DE BENS MOVEIS	Lei n.º 8.666/93
2211.00.00.00	ALIENAÇÃO DE TIT MOBILIÁRIOS	Lei n.º 8.666/93
2219.00.00.00	ALIENAÇÃO DE OUTROS MOVEIS	Lei n.º 8.666/93
2220.00.00.00	ALIENACAO DE BENS IMOVEIS	Lei n.º 8.666/93
2229.00.00.00	ALIENACAO DE OUTROS BENS IMOVEIS	Lei n.º 8.666/93
2400.00.00.00	TRANSFERENCIAS DE CAPITAL	Legislação Específica
2420.00.00.00	TRANSFERENCIAS INTERGOVERNAMENTAIS	Legislação Específica
2421.00.00.00	TRANSFERENCIAS DA UNIAO	Legislação Específica
2421.01.00.00	TRANSF DE RECURSOS DO SUS	Legislação Específica
2421.02.00.00	TRANSF REC DEST A PROGS EDUCAÇÃO	Legislação Específica
2421.99.00.00	OUTRAS TRANSFERENCIAS DA UNIÃO	Legislação Específica
2422.00.00.00	TRANSFERENCIAS DOS ESTADOS	Legislação Específica
2422.01.00.00	TRANSF DE RECURSOS DO SUS	Legislação Específica
2422.02.00.00	TRANSF REC DEST PROGS EDUCAÇÃO	Legislação Específica
2422.99.00.00	OUTRAS TRANSF DOS ESTADOS	Legislação Específica
2430.00.00.00	TRANSFERÊNCIAS DE INSTITUIÇÕES PRIVADAS	Legislação Específica
2470.00.00.00	TRANSFERENCIAS DE CONVENIOS	Lei n.º 8.666/93
2471.00.00.00	TRANSF CONV DA UNIAO E DE SUAS ENTIDADES	Lei n.º 8.666/93
2471.01.00.00	TRANSF CONV DA UNIAO P/SUS	Lei n.º 8.666/93
2471.02.00.00	TRANSF CONV DA UNIAO PROGS EDUCAÇÃO	Lei n.º 8.666/93
2471.03.00.00	TRAN CONV UNIAO DEST PROG SANEAMENTO BASICO	Lei n.º 8.666/93
2471.05.00.00	TRAN CONV UN DEST PRGS INFRA-ESTRUTURA	Lei n.º 8.666/93
2471.99.00.00	OUTRAS TRANSF DE CONV DA UNIÃO	Lei n.º 8.666/93
2472.00.00.00	TRANSF CONV DOS ESTADOS/DF/E SUAS ENTIDADES	Lei n.º 8.666/93
2472.01.00.00	TRANSF CONV DOS ESTADOS P/O SUS	Lei n.º 8.666/93
2472.02.00.00	TRANSF CONV EST DEST A PROGS EDUCAÇÃO	Lei n.º 8.666/93

2472.03.00.00	TRANSF CONV EST DEST A PRGOS SANEAMENTO BÁSICO	Lei n.º 8.666/93
2472.05.00.00	TRAN CONV EST DEST PROG INFRA ESTR TRANSP	Lei n.º 8.666/93
2472.99.00.00	OUTRAS TRANSF DE CONV DOS ESTADOS	Lei n.º 8.666/93
2500.00.00.00	OUTRAS RECEITAS DE CAPITAL	Legislação Específica
2590.00.00.00	OUTRAS RECEITAS	Legislação Específica
7000.00.00.00	RECEITAS CORENTES - INTRA-ORÇAMENTÁRIAS	Legislação Específica
7200.00.00.00	RECEITAS DE CONTRIBUIÇÕES INTRA-ORÇAMENTÁRIAS	Legislação Específica
7210.00.00.00	CONTRIBUIÇÕES SOCIAIS - INTRA-ORÇAMENTÁRIAS	Legislação Específica
7210.09.00.00	CONTRIBUIÇÕES PREVIDENCIÁRIAS DO RPPS	Legislação Específica
7210.29.01.00	CONTRIBUIÇÃO PATRONAL SERV. ATIVO CIVIL	Legislação Específica
7210.29.03.00	CONTRIBUIÇÃO PATRONAL INATIVO CIVIL	Legislação Específica
7900.00.00.00	OUTRAS RECEITAS CORRENTES - INTRA-ORÇAMENTÁRIAS	Legislação Específica
7910.00.00.00	MULTAS E JUROS DE MORA	Legislação Específica
7912.00.00.00	MULTAS E JUROS DE MORA DAS CONTRIBUIÇÕES	Legislação Específica
7912.29.00.00	MULTAS E JUROS DE MORA DA CONTRIB. PARA O RPPS	Legislação Específica
7912.29.01.00	MULTAS E JUROS DE MORA DAS CONTRIB. PATRONAIS	Legislação Específica
7912.29.02.00	MULTAS E JUROS DE MORA DAS CONTRIB. DO SERVIDOR	Legislação Específica

SEVERINO OTÁVIO RAPOSO MONTEIRO
PREFEITO



MUNICÍPIO DE BEZERROS

TABELA EXPLICATIVA DA EVOLUÇÃO DA RECEITA

CÓDIGO	DISCRIMINAÇÃO DA RECEITA	REALIZADA EM 2012	REALIZADA EM 2013	ORÇADA EM 2014	ORÇADA EM 2015
41000.00.00	RECEITAS CORRENTES	61.954.545,19	76.894.575,71	89.298.000,00	104.825.000,00
41100.00.00	Receita Tributária	2.496.702,01	3.162.878,05	5.236.000,00	5.711.000,00
41200.00.00	Receita de Contribuições	2.317.665,64	2.484.711,26	4.361.000,00	9.586.000,00
41300.00.00	Receita Patrimonial	1.099.278,35	1.261.652,48	1.318.000,00	1.438.000,00
	Aplicações financeiras				
	outras Receitas Patrimoniais	1.099.278,35	1.261.652,48	1.318.000,00	1.438.000,00
41500.00.00	Receita Industrial				
41600.00.00	Receita de Serviços	64.292,50	56.284,00	200.000,00	200.000,00
41700.00.00	Transferências Correntes	54.532.126,03	61.994.224,97	74.058.000,00	83.589.000,00
	Cota-Parte do FPM				28.800.000,00
	Transf. de Recursos do SUS - FMS				18.952.000,00
	Outras Transferências Correntes	54.532.126,03	61.994.224,97	74.058.000,00	35.837.000,00
41900.00.00	Outras Receitas Correntes	1.444.480,66	7.934.824,95	4.125.000,00	4.301.000,00
42000.00.00	RECEITAS DE CAPITAL	870.742,70	1.512.889,43	10.800.000,00	10.286.000,00
42100.00.00	Operações de Crédito			3.000.000,00	1.000.000,00
42200.00.00	Alienação de Bens	34.056,31			286.000,00
42400.00.00	Transferências de Capital	836.686,39	1.512.889,43	7.800.000,00	9.000.000,00
42500.00.00	Outras Receitas de Capital				
	RECEITAS INTRAORÇAMENTÁRIAS	3.834.224,00	4.125.121,89	4.425.000,00	4.828.000,00
TOTAL GERAL		66.659.511,89	82.532.587,03	104.523.000,00	119.939.000,00


Severino Otávio Raposo Monteiro
Prefeito



MUNICÍPIO DE BEZERROS

Composição da Receita Municipal

- Receitas Correntes
- Receitas de Capital






MUNICÍPIO DE BEZERROS

Representação Gráfica das Receitas por Origem

- RECEITA TRIBUTÁRIA
- RECEITAS DE CONTRIBUIÇÕES
- RECEITA PATRIMONIAL
- RECEITA DE SERVIÇOS
- TRANSFERÊNCIAS CORRENTES
- OUTRAS RECEITAS CORRENTES
- OPERAÇÕES DE CRÉDITO
- ALIENAÇÃO DE BENS
- TRANSFERÊNCIAS DE CAPITAL






MUNICÍPIO DE BEZERROS

Relação das Fontes de Recursos Orçamento 2015

Código	Id-Usó	Descrição	Valor	Percentual
1	0.1.00	01 – Recursos Próprios	36.586.827,60	30,50%
2	0.1.01	02 – Impostos e Transferências MDE	8.229.684,80	6,86%
3	0.1.02	03 – Receita de Imp e de Transferência de Imp - Saúde	7.583.487,60	6,32%
4	0.1.18	04 – FUNDEB 60%	13.690.800,00	11,41%
5	0.1.19	05 – FUNDEB 40%	9.127.200,00	7,61%
6	0.1.52	06 – Recursos Transferidos pelo FNAS	1.125.000,00	0,94%
7	0.1.43	07 – FEAS - Fundo Estadual de Assistência Social	116.000,00	0,10%
8	0.1.58	08 – Salário Educação	1.082.000,00	0,90%
9	0.1.59	09 – PDDE	13.000,00	0,01%
10	0.1.60	10 – PNAE	819.000,00	0,68%
11	0.1.61	11 – PNATE	175.000,00	0,15%
12	0.1.62	12 – Outras Transf. do FNDE	169.000,00	0,14%
13	0.1.22	13 – Convênios Educação	569.000,00	0,47%
14	0.1.23	14 – Convênio Saúde	214.000,00	0,18%
15	0.1.24	15 – Convênio Assistência Social	50.000,00	0,04%
16	0.1.24	16 – Outros Convênios	7.175.000,00	5,98%
17	0.1.00	17 – Consórcio Público		0,00%
18	0.1.82	18 – Operação de Créditos Saúde		0,00%
19	0.1.83	19 – Outras Operações de Crédito	1.000.000,00	0,83%
20	0.1.64	20 – Atenção Básica	5.572.000,00	4,65%
21	0.1.65	21 – Média e Alta Complexidade	11.680.000,00	9,74%
22	0.1.67	22 – Assistência Farmacêutica	1.229.000,00	1,02%
23	0.1.66	23 – Vigilância em Saúde	468.000,00	0,39%
24	0.1.71	24 – Investimento SUS	350.000,00	0,29%
25	0.1.70	25 – Gestão do SUS	218.000,00	0,18%
26	0.1.71	26 – Outros Recursos do SUS	129.000,00	0,11%
27	0.1.18	27 – Complementação da União ao FUNDEB 60%	1.081.200,00	0,90%
28	0.1.19	28 – Complementação da União ao FUNDEB 40%	720.800,00	0,60%
29	0.1.89	29 – Alienação de Bens	286.000,00	0,24%
30	0.1.43	30 – Outras Fontes	867.880,00	0,72%
31	0.1.03	31 – Contribuições Previdenciárias	8.112.120,00	6,76%
32	0.1.75	32 – Aporte RPPS suplemantar		0,00%
33	0.1.73	33 – Aporte deficit atuarial		0,00%
34	0.1.00	34 – Recursos Próprios - FEM	1.500.000,00	1,25%
TOTAL			119.939.000,00	100,00%

Discriminação das Fontes de Recursos

- 01 – Recursos Próprios
- 02 – Impostos e Transferências MDE
- 03 – Receita de Imp e de Transferência de Imp - Saúde
- 04 – FUNDEB 60%
- 05 – FUNDEB 40%
- 06 – Recursos Transferidos pelo FNAS
- 07 – FEAS - Fundo Estadual de Assistência Social
- 08 – Salário Educação
- 09 – PDDE
- 10 – PNAE
- 11 – PNATE
- 12 – Outras Transf. do FNDE
- 13 – Convênios Educação
- 14 – Convênio Saúde
- 15 – Convênio Assistência Social
- 16 – Outros Convênios
- 17 – Consórcio Público
- 18 – Operação de Créditos Saúde
- 19 – Outras Operações de Crédito
- 20 – Atenção Básica
- 21 – Média e Alta Complexidade
- 22 – Assistência Farmacêutica
- 23 – Vigilância em Saúde
- 24 – Investimento SUS
- 25 – Gestão do SUS
- 26 – Outros Recursos do SUS
- 27 – Complementação da União ao FUNDEB 60%
- 28 – Complementação da União ao FUNDEB 40%
- 29 – Alienação de Bens
- 30 – Outras Fontes
- 31 – Contribuições Previdenciárias
- 32 – Aporte RPPS suplemantar
- 33 – Aporte deficit atuarial
- 34 – Recursos Próprios - FEM





MUNICÍPIO DE BEZERROS

TABELA EXPLICATIVA DA EVOLUÇÃO DA DESPESA

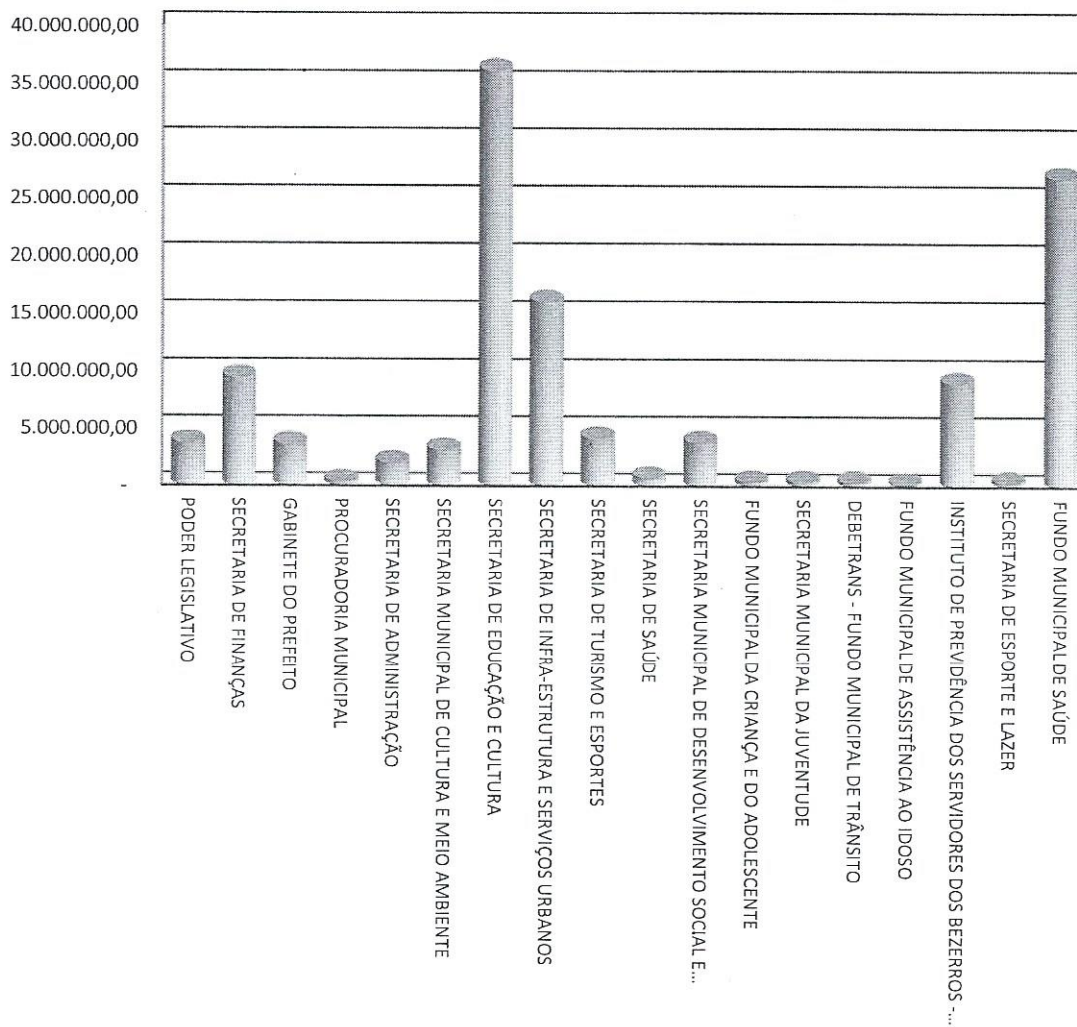
CÓDIGO	DISCRIMINAÇÃO DA DESPESA	REALIZADA EM 2012	REALIZADA EM 2013	ORÇADA EM 2014	ORÇADA EM 2015
3.3.0.00.00	DESPESAS CORRENTES	63.995.300,80	77.560.837,53	80.094.400,00	94.984.000,00
3.3.1.00.00	Pessoal e Encargos Sociais	35.836.806,45	46.808.663,48	47.016.560,00	54.339.855,20
3.3.2.00.00	Juros e Encargos da Dívida	2.505,11	103.874,33	25.000,00	20.000,00
3.3.3.00.00	Outras Despesas Correntes	28.155.989,24	30.648.299,72	33.052.840,00	40.624.144,80
3.4.0.00.00	DESPESAS DE CAPITAL	4.151.186,53	3.858.257,79	17.319.000,00	16.952.000,00
3.4.4.00.00	Investimentos	2.839.277,36	3.585.588,18	17.134.000,00	16.435.000,00
3.4.5.00.00	Inversões Financeiras	-	-	-	-
3.4.6.00.00	Amortização da Dívida	1.311.909,17	272.669,61	185.000,00	517.000,00
3.9.9.99.99	RESERVA DE CONTINGÊNCIA	-	-	2.800.000,00	3.145.000,00
	DESPESAS INTRAORÇAMENTÁRIAS	-	4.423.853,46	4.309.600,00	4.858.000,00
	TOTAL GERAL	68.146.487,33	85.842.948,78	104.523.000,00	119.939.000,00

Severino Otávio Raposo Monteiro
Prefeito



MUNICÍPIO DE BEZERROS

Distribuição do Orçamento por Órgãos e Fundos Especiais



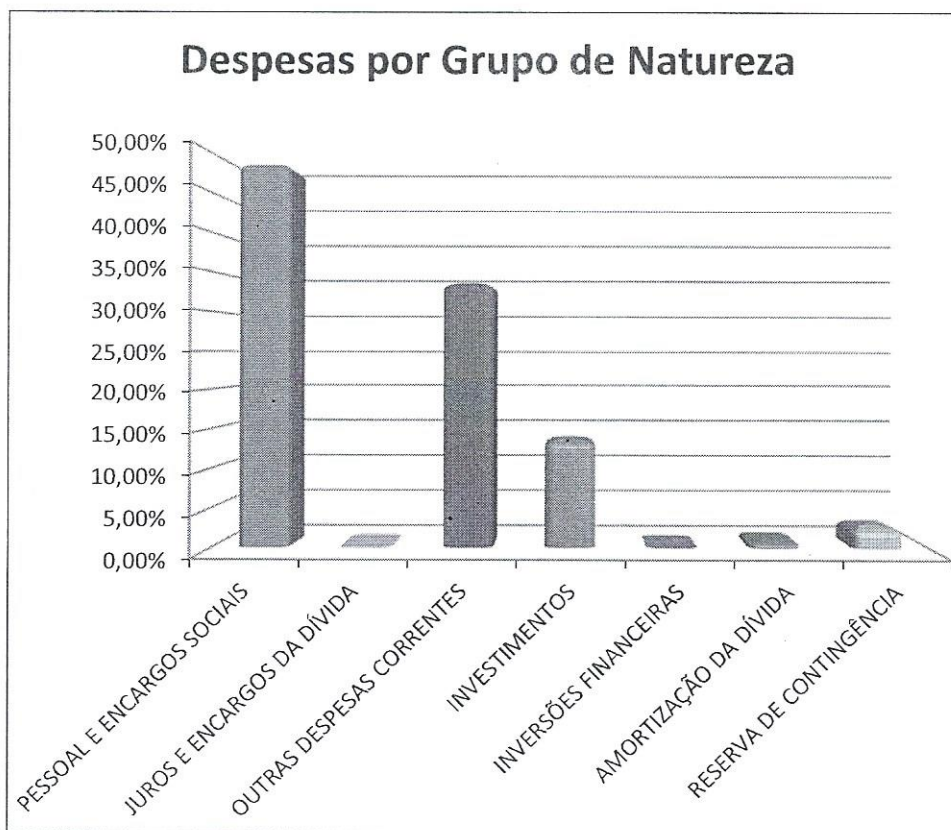


MUNICÍPIO DE BEZERRA

Período: Exercício de 2015

DESPESAS POR GRUPO DE NATUREZA


Categoria	Despesa	Valor	%
3.1.00.00.00.00	PESSOAL E ENCARGOS SOCIAIS	58.846.855,20	49,06%
3.2.00.00.00.00	JUROS E ENCARGOS DA DÍVIDA	40.000,00	0,03%
3.3.00.00.00.00	OUTRAS DESPESAS CORRENTES	40.674.144,80	33,91%
4.4.00.00.00.00	INVESTIMENTOS	16.435.000,00	13,70%
4.5.00.00.00.00	INVERSÕES FINANCEIRAS	-	0,00%
4.6.00.00.00.00	AMORTIZAÇÃO DA DÍVIDA	798.000,00	0,67%
9.9.00.00.00.00	RESERVA DE CONTINGÊNCIA	3.145.000,00	2,62%
TOTAL		119.939.000,00	100,00%





MUNICÍPIO DE BEZERROS

Distribuição das Despesas por Função



■ 01 - LEGISLATIVA

■ 02 - JUDICIÁRIA

□ 03 - ESSENCIAL À JUSTIÇA

■ 04 - ADMINISTRAÇÃO

■ 06 - SEGURANÇA PÚBLICA

□ 08 - ASSISTÊNCIA SOCIAL

■ 09 - PREVIDÊNCIA SOCIAL

■ 10 - SAÚDE

■ 11 - TRABALHO

■ 12 - EDUCAÇÃO

□ 13 - CULTURA

■ 14 - DIREITOS DA CIDADANIA

■ 15 - URBANISMO

■ 16 - HABITAÇÃO

■ 17 - SANEAMENTO

■ 18 - GESTÃO AMBIENTAL

■ 19 - CIÊNCIA E TECNOLOGIA

■ 20 - AGRICULTURA

■ 21 - ORGANIZAÇÃO AGRÁRIA

■ 22 - INDÚSTRIA

■ 23 - COMÉRCIO E SERVIÇOS

■ 24 - COMUNICAÇÕES


■ 25 - ENERGIA

■ 26 - TRANSPORTE

■ 27 - DESPORTO E LAZER

■ 28 - ENCARGOS ESPECIAIS

■ RESERVA DE CONTINGÊNCIA



**DEMONSTRATIVO DAS RECEITAS E DESPESAS COM MANUTENÇÃO
E DESENVOLVIMENTO DO ENSINO**
(ART. 212 - CONSTITUIÇÃO FEDERAL - 1988)

FONTE		APLICAÇÃO	
RECEITA PREVISTA RESULTANTE DE IMPOSTOS E TRANSFERÊNCIAS		DESPESA ORÇADA COM MANUTENÇÃO E DESENVOLVIMENTO DO ENSINO POR SUBFUNÇÃO	
DISCRIMINAÇÃO	Valor em R\$	DISCRIMINAÇÃO	Valor em R\$
			%
IMPOSTOS MUNICIPAIS	3.523.000,00		
DÍVIDA ATIVA	639.000,00		
MULTA E JUROS DE MORA DOS TRIBUTOS E DÍVIDA ATIVA TRIBUTÁRIA	285.000,00		
SUBTOTAL	4.447.000,00		9,27
TRANSFERÊNCIAS DA UNIÃO	36.027.000,00		75,13
FPM	36.000.000,00		
ITR	11.000,00		
LC 87/96	16.000,00		
TRANSFERÊNCIAS DO ESTADO	7.477.000,00		15,59
IPVA	2.000.000,00		
ICMS	5.455.000,00		
IFI	22.000,00		
SUBTOTAL DAS TRANSFERÊNCIAS	43.504.000,00		90,73
TOTAL DAS RECEITAS	47.951.000,00		100,00
TRANSFERÊNCIA BRUTA DO FUNDEB	24.610.000,00		
(-) DEDUÇÃO P/ FORM. DO FUNDEB	(8.700.800,00)		
TRANSF. LÍQUIDA DO FUNDEB	15.909.200,00		
OUTRAS REC. VINC. EDUCAÇÃO, EXCETO PNAE, PNAC E PNAP	2.018.000,00		
DESPESA TOTAL COM EDUCAÇÃO	36.352.694,00		100,00
SUBTOTAL	36.352.694,00		75,81%
(-) TRANSF. LÍQUIDA DO FUNDEB	15.909.200,00		
(-) OUTRAS REC. VINC. EDUCAÇÃO, EXCETO PNAE, PNAC E PNAP	2.018.000,00		
(-) DEDUÇÕES DAS DESP. P/FINS DE LIMITE CONSTITUCIONAL	921.000,00		
DESPESA PRÓPRIA COM EDUCAÇÃO	17.504.494,00		36,50%

Nota: No total de deduções das despesas p/fins de limite constitucional, estão consideradas as somas das seguintes subfunções:

306 - Alimentação e Nutrição; 364 - Ensino Superior e 367 - Educação Especial.

SEVERINO OTÁVIO RAOSO MONTEIRO
PREFEITO




DEMONSTRATIVO DA RECEITA DE IMPOSTOS E DAS DESPESAS PRÓPRIAS COM SAÚDE
(§ 2º do Art. 198 da Constituição Federal e Art. 77 do Ato das Disposições Constitucionais Transitórias)

FONTES			APLICAÇÃO		
RECEITA PREVISTA RESULTANTE DE IMPOSTOS E TRANSFERÊNCIAS			DESPESA DESTINADA ÀS AÇÕES E SERVIÇOS PÚBLICOS DE SAÚDE		
DISCRIMINAÇÃO		Valor em R\$	DISCRIMINAÇÃO		Valor em R\$
					%
IMPOSTOS MUNICIPAIS		3.523.000,00	10.122 ADMINISTRAÇÃO GERAL		12,65
DÍVIDA ATIVA		639.000,00	10.301 ATENÇÃO BÁSICA		24,94
MULTA E JUROS DE MORA DOS TRIBUTOS E DÍVIDA ATIVA TRIBUTÁRIA		285.000,00	10.302 ASSISTÊNCIA HOSPITALAR E AMBULATORIAL		53,14
SUBTOTAL		4.447.000,00	10.303 SUPORTE PROFILÁTICO E TERAPÊUTICO		5,51
TRANSFERÊNCIAS DA UNIÃO		36.027.000,00	10.304 VIGILÂNCIA SANITÁRIA		0,49
FPM		36.000.000,00	10.305 VIGILÂNCIA EPIDEMIOLÓGICA		3,20
ITR		11.000,00	10.306 ALIMENTAÇÃO E NUTRIÇÃO		0,07
LC 87/96		16.000,00			
TRANSFERÊNCIAS DO ESTADO		7.477.000,00			
IPVA		2.000.000,00			
ICMS		5.455.000,00			
IPI		22.000,00			
SUBTOTAL DAS TRANSFERÊNCIAS		43.504.000,00			
TOTAL DAS RECEITAS		47.951.000,00	DESPESA TOTAL COM SAÚDE		100,00
TRANSF. DE RECURSOS DO SUS		19.941.000,00	(-) TRANSF. DE RECURSOS DO SUS		19.941.000,00
			(-) COMPENSAÇÃO DE CANCEL. RAP NO EXERCÍCIO ANTERIOR		-
			DESPESA PRÓPRIA COM SAÚDE		15,32%

* Disposições introduzidas pela Emenda Constitucional nº 29/2000.


SEVERINO OTÁVIO RAPOSO MONTEIRO
PREFEITO



**DEMONSTRATIVO DOS RECURSOS DESTINADOS À
CRIANÇA E AO ADOLESCENTE**

FONTES		APLICAÇÃO	
RECEITA ORÇAMENTÁRIA PREVISTA NESTE ORÇAMENTO		DESPESA DESTINADA PARA ASSISTÊNCIA À CRIANÇA E AO ADOLESCENTE	
DISCRIMINAÇÃO		DISCRIMINAÇÃO	
Valor em R\$	%	Valor em R\$	%
RECEITAS CORRENTES	104.825.000,00	08.243 ASSIST. À CRIANÇA E AO ADOLESCENTE	1.238.000,00
RECEITAS DE CAPITAL	10.286.000,00		1,08%
TOTAL DAS RECEITAS	115.111.000,00	TOTAL	1.238.000,00
			1,08%

SEVERINO OTÁVIO RAPOSO MONTEIRO
PREFEITO



**DEMONSTRATIVO DOS RECURSOS DESTINADOS À
RESERVA DE CONTINGÊNCIA**

FONTES	
RECEITA CORRENTE PREVISTA NESTE ORÇAMENTO	
DISCRIMINAÇÃO	Valor em R\$ %
RECEITAS CORRENTES	104.825.000,00 100,00%
TOTAL DAS RECEITAS	104.825.000,00 100,00%

APLICAÇÃO	
DESPESA DESTINADA A RESERVA DE CONTINGÊNCIA	
DISCRIMINAÇÃO	Valor em R\$ %
RESERVA DE CONTINGÊNCIA	3.145.000,00 3,00%
TOTAL	3.145.000,00 3,00%

SEVERINO OTÁVIO RAOSO MONTEIRO
PREFEITO

Município de Bezerros

PRAÇA DUQUE DE CAIXIAS - 60 - CENTRO - 55.660-000 - Bezerros/ PE
CNPJ: 10.091.510/0001-75 Fone: 81 - 37286730



Usuário: Processamento de Dados

Chave de Autenticação
1085-8934-870

Página
1 / 6

Anexo 2 da Lei Nº 4.320/64 - Receitas Segundo as Categorias Econômicas

Valores em R\$ - Período: Orçamento/2015
104.825.000,00

RECEITAS

Código	Especificação	Desdobramento	Fonte	Categoria Econômica
1	Receitas Correntes			
1.1	Receita Tributária			
1.1.1	Impostos			
1.1.1.1	Impostos sobre o Patrimônio e a Renda			
1.1.1.2	Imposto sobre a Propriedade Predial e Territorial Urbana			
1.1.1.2.02	Imposto Predial	3.523.000,00		
1.1.1.2.02.01	Imposto Territorial Urbano	2.541.000,00		
1.1.1.2.02.02	Imposto sobre a Renda e Proventos de Qualquer Natureza	436.000,00		
1.1.1.2.04	Imposto sobre a Renda Retido nas Fontes sobre os Rendimentos do Trabalho	109.000,00		
1.1.1.2.04.31	Imposto de Renda Retido nas Fontes sobre Outros Rendimentos	327.000,00		
1.1.1.2.04.34	Imposto sobre Transmissão "Inter Vivos" de Bens Imóveis e de Direitos Reais sobre Imóveis	1.309.000,00		
1.1.1.2.08	Impostos sobre a Produção e a Circulação	218.000,00		
1.1.1.3	Imposto sobre Serviços de Qualquer Natureza	1.091.000,00		
1.1.1.3.05	Imposto sobre Serviços de Qualquer Natureza	796.000,00		
1.1.1.3.05.01	ISQN - Imposto s/ Serviços de Qualquer Natureza	982.000,00		
1.1.1.3.05.01.02	ISQN - Imposto s/ Serviços de Qualquer Natureza	982.000,00		
1.1.2	Simplex Nacional	655.000,00		
1.1.2.1	Taxas	327.000,00		
1.1.2.1.1	Taxas pelo Exercício do Poder de Polícia	2.188.000,00		
1.1.2.1.17	Taxa de Fiscalização de Vigilância Sanitária	1.838.000,00		
1.1.2.1.25	Taxa de Licença para Funcionamento de Estabelecimentos Comerciais, Indústrias e Prestadoras de Serviços	76.000,00		
1.1.2.1.26	Taxa de Publicidade Comercial	327.000,00		
1.1.2.1.27	Taxa de Apreensão e Depósito	109.000,00		
1.1.2.1.29	Taxa de Licença para Execução de Obras	109.000,00		
1.1.2.1.31	Taxa de Utilização de Área de Domínio Público	109.000,00		
1.1.2.1.32	Taxa de Aprovação do Projeto de Construção Civil	546.000,00		
1.1.2.1.99	Outras Taxas pelo Exercício do Poder de Polícia	109.000,00		
1.1.2.2	Taxas pela Prestação de Serviços	453.000,00		
1.1.2.2.28	Taxa de Cemitérios	350.000,00		
1.1.2.2.90	Taxa de Limpeza Pública	34.000,00		
1.1.2.2.99	Outras Taxas pela Prestação de Serviços	52.000,00		
1.1.2.2.99.99	Outras Taxas P/ Prestação de Serviços - PREFEITURA	264.000,00		
1.2	Receitas de Contribuições	264.000,00		
1.2.1	Contribuições Sociais			
1.2.1.0.29	Contribuições para o Regime Próprio de Previdência do Servidor Público			
1.2.1.0.29.07	Contribuição do Servidor Ativo Civil para o Regime Próprio			
1.2.1.0.29.07.01	Contribuição Servidor - Prefeitura Municipal	2.420.000,00		
1.2.1.0.29.07.02	Contribuição Servidor - Saúde	296.000,00		
1.2.1.0.29.07.03	Contribuição Servidor - Câmara dos Vereadores	378.000,00		
1.2.1.0.29.07.04	Contribuição Servidor - FUNDEB 40%	10.000,00		
1.2.1.0.29.07.05	Contribuição Servidor - FUNDEB 60%	529.500,00		
1.2.1.0.29.07.06	Contribuição Servidor - Ação Social	1.153.500,00		
1.2.1.0.29.07.07	Contribuição Servidor - Secretaria de Educação	18.000,00		
1.2.1.0.29.07.08	Contribuição Servidor - Pessoal Cedido	24.000,00		
1.2.1.0.29.07.99	Contribuição Servidor - RPPS	5.000,00		
		6.000,00		
			9.586.000,00	

Anexo 2 da Lei Nº 4.320/64 - Receitas Segundo as Categorias Econômicas

Valores em R\$ - Período: Orçamento/2015

RECEITAS

1.2.2	Contribuições de Intervenção no Domínio Econômico	7.166.000,00	
1.2.2.0.29	Cont Custeio Serv Iluminação Pública	7.166.000,00	
1.3	Receita Patrimonial		1.438.000,00
1.3.1	Receitas Imobiliárias	5.000,00	
1.3.1.1	Aluguéis	5.000,00	
1.3.2	Receitas de Valores Mobiliários	1.433.000,00	
1.3.2.5	Remuneração de Depósitos Bancários	45.000,00	
1.3.2.5.01	Remuneração de Depósitos de Recursos Vinculados	35.000,00	
1.3.2.5.01.02	Receita de Remuneração de Depósitos Bancários de Recursos Vinculados – FUNDEB	10.000,00	
1.3.2.5.01.03	Receita de Remuneração de Depósitos Bancários de Recursos Vinculados – Fundo de Saúde	10.000,00	
1.3.2.5.01.10	Receita de Remuneração de Depósitos Bancários de Recursos Vinculados – Fundo Nacional de Assistência Social (FNAS)	5.000,00	
1.3.2.5.01.99	Receita de Remuneração de Outros Depósitos Bancários de Recursos Vinculados	10.000,00	
1.3.2.5.02	Remuneração de Depósitos de Recursos não Vinculados	10.000,00	
1.3.2.5.02.99	Remuneração de Outros Depósitos de Recursos não Vinculados	10.000,00	
1.3.2.5.02.99.01	Remun. de Outros Dep. de Rec. não vinculados - Fundo Saúde	5.000,00	
1.3.2.5.02.99.99	Remuneração de Outros Dep. rec. Não Vinculados - Diversos	5.000,00	
1.3.2.8	Remuneração dos Investimentos do Regime Próprio de Previdência do Servidor	1.388.000,00	
1.3.2.8.10	Remuneração dos Investimentos do Regime Próprio de Previdência do Servidor em Renda Fixa	1.280.000,00	
1.3.2.8.20	Remuneração dos Investimentos do Regime Próprio de Previdência do Servidor em Renda Variável	108.000,00	200.000,00
1.6	Receita de Serviços	200.000,00	
1.6.0.0.44	Serviços de Abate de Animais		83.589.000,00
1.7	Transferências Correntes		
1.7.2	Transferências Intergovernamentais		
1.7.2.1	Transferências da União	82.731.000,00	
1.7.2.1.01	Participação na Receita da União	51.669.400,00	
1.7.2.1.01.02	Cota-Parte do Fundo de Participação dos Municípios	28.808.800,00	
1.7.2.1.01.05	Cota-Parte do Imposto Sobre a Propriedade Territorial Rural	28.800.000,00	
1.7.2.1.22	Transferência da Compensação Financeira pela Exploração de Recursos Naturais	8.800,00	
1.7.2.1.22.20	Cota-parte da Compensação Financeira de Recursos Minerais - CFEM	479.800,00	
1.7.2.1.22.70	Cota-Parte do Fundo Especial do Petróleo – FEP	44.000,00	
1.7.2.1.33	Transferência de Recursos do Sistema Único de Saúde – SUS – Repasses Fundo a Fundo	435.800,00	
1.7.2.1.33.10	Atenção Básica	18.952.000,00	
1.7.2.1.33.10.01	Piso Atenção Básica (PAB Fixo)	5.238.000,00	
1.7.2.1.33.10.02	Saúde da Família - SF	1.482.000,00	
1.7.2.1.33.10.03	Agentes Comunitários de Saúde - ACS	1.482.000,00	
1.7.2.1.33.10.04	Saúde Bucal - SB	1.482.000,00	
1.7.2.1.33.10.05	Núcleo de Apoio a Saúde da Família - NASF	446.000,00	
1.7.2.1.33.10.99	Outros Programas Financ. Por Transf. FUNDO A FUNDO	238.000,00	
1.7.2.1.33.20	Média e Alta Complexidade Ambulatorial e Hospitalar	108.000,00	
1.7.2.1.33.20.01	Teto Financeiro	11.680.000,00	
1.7.2.1.33.20.02	SAMU - Serviço de Atendimento Móvel de Urgência	9.593.000,00	
1.7.2.1.33.20.03	CEO - Centro de Especialidades Odontológicas	178.000,00	
1.7.2.1.33.20.99	Outros Prog. Financ. por Transf. Fundo a Fundo - MAC	178.000,00	
1.7.2.1.33.30	Vigilância em Saúde	1.731.000,00	
1.7.2.1.33.30.01	Vigilância e Promoção da Saúde	468.000,00	
		435.000,00	

Anexo 2 da Lei Nº 4.320/64 - Receitas Segundo as Categorias Econômicas

Valores em R\$ - Período: Orçamento/2015

RECEITAS

1.7.2.1.33.30.03	Vigilância Sanitária	22.000,00
1.7.2.1.33.30.99	Outros Programas Financ. Por Transf. FUNDO A FUNDO	11.000,00
1.7.2.1.33.40	Assistência Farmacêutica	1.229.000,00
1.7.2.1.33.40.01	Componente Básico da Assistência Farmacêutica Fixo	352.000,00
1.7.2.1.33.40.99	Outros Programas Financeiros por Transferência - Fundo a Fundo	877.000,00
1.7.2.1.33.50	Gestão do SUS	218.000,00
1.7.2.1.33.50.01	Qualificação da Gestão do SUS	218.000,00
1.7.2.1.33.99	Outros Programas Financ. por Transf. Fundo a Fundo	119.000,00
1.7.2.1.33.99.01	Farmácia Popular	119.000,00
1.7.2.1.34	Transferências de Recursos do Fundo Nacional de Assistência Social - FNAS	1.120.000,00
1.7.2.1.34.10	PROTEÇÃO SOCIAL BÁSICA	400.000,00
1.7.2.1.34.10.01	PISO BÁSICO VARIÁVEL - SCFV	100.000,00
1.7.2.1.34.10.02	PISO BÁSICO FIXO	200.000,00
1.7.2.1.34.10.03	BPC NA ESCOLA	50.000,00
1.7.2.1.34.10.04	ACESSUAS	50.000,00
1.7.2.1.34.11	PROTEÇÃO SOCIAL ESPECIAL	350.000,00
1.7.2.1.34.11.01	PISO FIXO DE MÉDIA COMPLEXIDADE - PAEFI	150.000,00
1.7.2.1.34.11.02	PISO DE ALTA COMPLEXIDADE	100.000,00
1.7.2.1.34.11.03	AÇÕES ESTRATÉGICAS - PETI	100.000,00
1.7.2.1.34.12	ÍNDICE DE GESTÃO DESCENTRALIZADA	250.000,00
1.7.2.1.34.12.01	ÍNDICE DE GESTÃO DESCENTRALIZADA DO SUAS	50.000,00
1.7.2.1.34.12.02	ÍNDICE DE GESTÃO DESCENTRALIZADA DO IGD BF	200.000,00
1.7.2.1.34.99	OUTRAS TRANSFERÊNCIAS DO FNAS	120.000,00
1.7.2.1.35	Transferências de Recursos do Fundo Nacional do Desenvolvimento da Educação - FNDE	2.258.000,00
1.7.2.1.35.01	Transferências do Salário-Educação	1.082.000,00
1.7.2.1.35.02	Transferências Diretas do FNDE referentes ao Programa Dinheiro Direto na Escola - PDDE	13.000,00
1.7.2.1.35.03	Transferências Diretas do FNDE referentes ao Programa Nacional de Alimentação Escolar - PNAE	819.000,00
1.7.2.1.35.03.01	Transferências Diretas ao FNDE - Alimentação Escolar - Mais Educação - Fundamental	819.000,00
1.7.2.1.35.04	Transferências Diretas do FNDE referentes ao Programa Nacional de Apoio ao Transporte do Escolar - PNATE	175.000,00
1.7.2.1.35.99	Outras Transferências Diretas do Fundo Nacional do Desenvolvimento da Educação - FNDE	169.000,00
1.7.2.1.36	Transferência Financeira do ICMS - Desoneração - L.C. Nº 87/96	12.800,00
1.7.2.1.99	Outras Transferências da União	38.000,00
1.7.2.2	Transferências dos Estados	6.451.600,00
1.7.2.2.01	Participação na Receita dos Estados	5.991.600,00
1.7.2.2.01.01	Cota-Parte do ICMS	4.364.000,00
1.7.2.2.01.02	Cota-Parte do IPVA	1.600.000,00
1.7.2.2.01.04	Cota-Parte do IPI sobre Exportação	17.600,00
1.7.2.2.01.13	Cota-Parte da Contribuição de Intervenção no Domínio Econômico	9.000,00
1.7.2.2.01.99	Outras Participações na Receita dos Estados	1.000,00
1.7.2.2.33	Transferência de Recursos do Estado para Programas de Saúde - Repasse Fundo a Fundo	334.000,00
1.7.2.2.99	Outras Transferências dos Estados	126.000,00
1.7.2.2.99.01	Pernambuco no Batente	50.000,00
1.7.2.2.99.02	CRÁS/PAIF	60.000,00
1.7.2.2.99.03	Outras Transferências do Estado - Prefeitura	10.000,00
1.7.2.2.99.99	Outras Transf. dos Estados - Assistência Social	6.000,00

Anexo 2 da Lei Nº 4.320/64 - Receitas Segundo as Categorias Econômicas

Valores em R\$ - Período: Orçamento/2015

RECEITAS

1.7.2.4	Transferências Multigovernamentais	24.610.000,00
1.7.2.4.01	Transferências de Recursos do Fundo de Manutenção e Desenvolvimento da Educação Básica e de Valorização dos Profissionais da Educação – FUNDEB	22.808.000,00
1.7.2.4.02	Transferências de Recursos da Complementação da União ao Fundo de Manutenção e Desenvolvimento da Educação Básica e de Valorização dos Profissionais da Educação – FUNDEB	1.802.000,00
1.7.6	Transferências de Convênios	858.000,00
1.7.6.1	Transferências de Convênios da União e de Suas Entidades	109.000,00
1.7.6.1.99	Outras Transferências de Convênios da União	109.000,00
1.7.6.1.99.99	Outras Transferências de Convênios da União - Prefeitura	109.000,00
1.7.6.2	Transferência de Convênios dos Estados e do Distrito Federal e de Suas Entidades	749.000,00
1.7.6.2.02	Transferências de Convênio dos Estados Destinadas a Programas de Educação	199.000,00
1.7.6.2.02.01	Programa a Caminho da Escola	199.000,00
1.7.6.2.99	Outras Transferências de Convênio dos Estados	550.000,00
1.7.6.2.99.01	Outras Transf. de Convênios do Estado	500.000,00
1.7.6.2.99.02	Outras Transf. de Convênios do Estado - Assistência Social	50.000,00
1.9	Outras Receitas Correntes	4.301.000,00
1.9.1	Multas e Juros de Mora	405.000,00
1.9.1.1	Multas e Juros de Mora dos Tributos	165.000,00
1.9.1.1.38	Multas e Juros de Mora do Imposto sobre a Propriedade Predial e Territorial Urbana – IPTU	55.000,00
1.9.1.1.39	Multas e Juros de Mora do Imposto sobre a Transmissão Inter-Vivos de Bens Imóveis – ITBI	55.000,00
1.9.1.1.40	Multas e Juros de Mora do Imposto sobre Serviços de Qualquer Natureza – ISS	55.000,00
1.9.1.3	Multa e Juros de Mora da Dívida Ativa dos Tributos	180.000,00
1.9.1.3.12	Multas e Juros de Mora da Dívida Ativa do Imposto sobre a Transmissão Inter-Vivos de Bens Imóveis – ITBI	60.000,00
1.9.1.3.13	Multas e Juros de Mora da Dívida Ativa do Imposto sobre Serviços de Qualquer Natureza – ISS	60.000,00
1.9.1.3.99	Multas e Juros de Mora da Dívida Ativa de Outros Tributos	60.000,00
1.9.1.9	Multas de Outras Origens	60.000,00
1.9.1.9.99	Outras Multas	60.000,00
1.9.2	Indenizações e Restituições	439.000,00
1.9.2.1	Indenizações	88.000,00
1.9.2.1.99	Outras Indenizações	88.000,00
1.9.2.2	Restituições	351.000,00
1.9.2.2.10	Compensações Financeiras entre o Regime Geral e os Regimes Próprios de Previdência dos Servidores	326.000,00
1.9.2.2.10.01	Compensações Financeiras entre o Regime Geral e os Regimes Próprios de Previdência dos Servidores – Principal	326.000,00
1.9.2.2.99	Outras Restituições	25.000,00
1.9.2.2.99.01	Outras Restituições (PM)	15.000,00
1.9.2.2.99.04	Outras Restituições (RPPS)	10.000,00
1.9.3	Receita da Dívida Ativa	1.039.000,00
1.9.3.1	Receita da Dívida Ativa Tributária	1.039.000,00
1.9.3.1.11	Receita da Dívida Ativa do Imposto sobre a Propriedade Predial e Territorial Urbana – IPTU	429.000,00
1.9.3.1.12	Receita da Dívida Ativa do Imposto sobre a Transmissão Inter-Vivos de Bens Imóveis – ITBI	10.000,00
1.9.3.1.13	Receita da Dívida Ativa do Imposto sobre Serviços de Qualquer Natureza – ISS	200.000,00
1.9.3.1.98	Receita da Dívida Ativa das Contribuições de Melhoria.	400.000,00
1.9.9	Receitas Diversas	2.418.000,00
1.9.9.0.99	Outras Receitas	2.418.000,00
2	Receitas de Capital	
2.1	Operações de Crédito	

1.000.000,00

10.286.000,00

Anexo 2 da Lei Nº 4.320/64 - Receitas Segundo as Categorias Econômicas

Valores em R\$ - Período: Orçamento/2015

RECEITAS

2.1.1	Operações de Crédito Internas	1.000.000,00
2.1.1.4	Operações de Crédito Internas - Contratuais	1.000.000,00
2.1.1.4.05	Operações de Crédito Internas para Programas de Modernização da Administração Pública	1.000.000,00
2.2	Alienação de Bens	286.000,00
2.2.1	Alienação de Bens Móveis	86.000,00
2.2.1.9	Alienação de Outros Bens Móveis	86.000,00
2.2.2	Alienação de Bens Imóveis	200.000,00
2.2.2.9	Alienação de Outros Bens Imóveis	200.000,00
2.4	Transferências de Capital	9.000.000,00
2.4.2	Transferências Intergovernamentais	1.850.000,00
2.4.2.2	Transferências dos Estados	1.850.000,00
2.4.2.2.01	Transferências de Recursos do Sistema Único de Saúde - SUS	350.000,00
2.4.2.2.99	Outras Transferências dos Estados	1.500.000,00
2.4.2.2.99.01	FEM - FUNDO DE DESENVOLVIMENTO MUNICIPAL	1.500.000,00
2.4.7	Transferências de Convênios	7.150.000,00
2.4.7.1	Transferência de Convênios da União e de suas Entidades	6.150.000,00
2.4.7.1.01	Transferências de Convênio da União para o Sistema Único de Saúde - SUS	214.000,00
2.4.7.1.02	Transferências de Convênio da União destinadas a Programas de Educação	370.000,00
2.4.7.1.05	Transferências de Convênios da União destinadas a Programas de Infra-Estrutura em Transporte	1.666.000,00
2.4.7.1.99	Outras Transferências de Convênios da União	3.900.000,00
2.4.7.2	Transferências de Convênios dos Estados e do Distrito Federal e de suas Entidades	1.000.000,00
2.4.7.2.99	Outras Transferências de Convênio dos Estados	1.000.000,00
7	Receitas Correntes Intra-Orçamentárias	4.816.000,00
7.2	Receitas de Contribuições - Intra-orçamentárias	4.816.000,00
7.2.1	Contribuições Sociais - Intra-Orçamentárias	3.495.000,00
7.2.1.0.29	Contribuições Previdenciárias do Regime Próprio - Intra-Orçamentárias	481.000,00
7.2.1.0.29.01	Contribuição Patronal de Servidor Ativo Civil - Intra-Orçamentárias	616.000,00
7.2.1.0.29.01.01	Contribuição Patronal - Prefeitura Municipal	20.000,00
7.2.1.0.29.01.02	Contribuição Patronal - Saúde	632.000,00
7.2.1.0.29.01.03	Contribuição Patronal - Câmara dos Vereadores	1.669.000,00
7.2.1.0.29.01.04	Contribuição Patronal - FUNDEB 40%	29.000,00
7.2.1.0.29.01.05	Contribuição Patronal - FUNDEB 60%	37.000,00
7.2.1.0.29.01.06	Contribuição Patronal - Ação Social	1.000,00
7.2.1.0.29.01.07	Contribuição Patronal - Secretaria de Educação	10.000,00
7.2.1.0.29.01.08	Contribuição Patronal - Pessoal Cedido	1.105.000,00
7.2.1.0.29.01.99	Contribuição Patronal - RPPS	155.000,00
7.2.1.0.29.13	Contribuição Previdenciária para Amortização de Déficit Atuarial	198.000,00
7.2.1.0.29.13.01	Contribuição Previdenciária para Amortização de Déficit Atuarial - Prefeitura Municipal	5.000,00
7.2.1.0.29.13.02	Contribuição Previdenciária para Amortização de Déficit Atuarial - Fundo Municipal de Saúde	184.000,00
7.2.1.0.29.13.03	Contribuição Previdenciária para Amortização de Déficit Atuarial - Câmara de Vereadores	538.000,00
7.2.1.0.29.13.04	Contribuição Previdenciária para Amortização de Déficit Atuarial - FUNDEB 40%	9.000,00
7.2.1.0.29.13.05	Contribuição Previdenciária para Amortização de Déficit Atuarial - FUNDEB 60%	12.000,00
7.2.1.0.29.13.06	Contribuição Previdenciária para Amortização de Déficit Atuarial - Ação Social	1.000,00
7.2.1.0.29.13.07	Contribuição Previdenciária para Amortização de Déficit Atuarial - Secretaria de Educação	4.828.000,00
7.2.1.0.29.13.08	Contribuição Previdenciária para Amortização de Déficit Atuarial - Pessoal Cedido	1.000,00

Município de Bezerros

PRACA DUQUE DE CAIXAS, 60 - CENTRO - 55.660-000 - Bezerros/ PE
CNPJ: 10.091.510/0001-75 Fone: 81 - 37286730



Página
6 / 6

Chave de Autenticação
1085-8934-870

Usuário: Processamento de Dados

Anexo 2 da Lei Nº 4.320/64 - Receitas Segundo as Categorias Econômicas

RECEITAS

Valores em R\$ - Período: Orçamento/2015

7.2.1.0.29.13.99	Contribuição Previdenciária para Amortização de Déficit Atuarial - RPPS	3.000,00
7.2.1.0.29.15	Contribuição Previdenciária em Regime de Parcelamento de Débitos	216.000,00
7.2.1.0.29.15.01	Contribuição Previdenciária em Regime de Parcelamento de Débitos - Prefeitura Municipal	134.000,00
7.2.1.0.29.15.02	Contribuição Previdenciária em Regime de Parcelamento - Fundo Municipal de Saúde	82.000,00
7.9	Outras Receitas Correntes Intra-Orçamentárias	12.000,00
7.9.1	Multas e Juros de Mora	12.000,00
7.9.1.2	Multas e Juros de Mora das Contribuições	12.000,00
7.9.1.2.29	Multas e Juros de Mora da Contribuição para o RPPS	2.000,00
7.9.1.2.29.01	Multas e Juros de Mora das Contribuições Patronais	1.000,00
7.9.1.2.29.02	Multas e Juros de Mora das Contribuições do Servidor	1.000,00
7.9.1.2.99	Multas e Juros de Mora de Outras Contribuições	10.000,00
7.9.1.2.99.02	Parcelamento - Multas e Juros de Mora de Outras Contribuições	10.000,00
TOTAL GERAL		119.939.000,00

Resumo

Receita Tributária	5.711.000,00
Receitas de Contribuições	9.586.000,00
Receita Patrimonial	1.438.000,00
Receita de Serviços	200.000,00
Transferências Correntes	83.589.000,00
Outras Receitas Correntes	4.301.000,00
Total das Receitas Correntes	104.825.000,00
Operações de Crédito	1.000.000,00
Alienação de Bens	286.000,00
Transferências de Capital	9.000.000,00
Total das Receitas de Capital	10.286.000,00
Receitas de Contribuições - Intra-orçamentárias	4.816.000,00
Outras Receitas Correntes Intra-Orçamentárias	12.000,00
Total das Receitas Correntes Intra-Orçamentárias	4.828.000,00
Total das Receitas de Capital Intra-Orçamentárias	119.939.000,00
TOTAL GERAL	119.939.000,00

Entidades Consolidadas: Prefeitura Municipal dos Bezerros, Câmara Municipal de Vereadores, Instituto de Previdência dos Servidores dos Bezerros - IPREBE, Fundo Municipal de Saúde dos Bezerros, Fundo Municipal da Criança e do Adolescente dos Bezerros, Fundo Municipal de Assistência Social dos Bezerros, Fundo Municipal de Assistência ao Idoso dos Bezerros

Anexo 2 da Lei Nº 4.320/64 - Despesas Segundo as Categorias EconômicasValores em R\$ - Período: Orçamento/2015
99.561.000,00**DESPESAS**

Código	Especificação	Desdobramento	Fonte	Categoria Econômica
3	Despesas Correntes			
3.1	Pessoal e Encargos Sociais			
3.1.90	Aplicações Diretas	54.339.855,20	58.846.855,20	
3.1.90.01	Aposentadorias do RPPS, Reserva Remunerada e Reformas dos Militares	6.562.000,00		
3.1.90.03	Pensões do RPPS e do militar	1.000.000,00		
3.1.90.04	Contratação por Tempo Determinado	12.540.857,60		
3.1.90.05	Outros Benefícios Previdenciários do servidor ou do militar	505.000,00		
3.1.90.11	Vencimentos e Vantagens Fixas – Pessoal Civil	29.810.877,60		
3.1.90.13	Obrigações Patronais	3.400.000,00		
3.1.90.16	Outras Despesas Variáveis – Pessoal Civil	341.000,00		
3.1.90.91	Sentenças Judiciais	7.000,00		
3.1.90.92	Despesas de Exercícios Anteriores	162.000,00		
3.1.90.94	Indenizações e Restituições Trabalhistas	3.120,00		
3.1.90.96	Ressarcimento de Despesas de Pessoal Requisitado	8.000,00		
3.1.91	Aplicação Direta Decorrente de Operação entre Órgãos, Fundos e Entidades Integrantes dos Orçamentos Fiscal e da Seguridade Social	4.507.000,00		
3.1.91.13	Obrigações Patronais	4.507.000,00		
3.2	Juros e Encargos da Dívida		40.000,00	
3.2.90	Aplicações Diretas	20.000,00		
3.2.90.21	Juros sobre a Dívida por Contrato	16.000,00		
3.2.90.22	Outros Encargos sobre a Dívida por Contrato	4.000,00		
3.2.91	Aplicação Direta Decorrente de Operação entre Órgãos, Fundos e Entidades Integrantes dos Orçamentos Fiscal e da Seguridade Social	20.000,00		
3.2.91.21	Juros sobre a Dívida por Contrato	20.000,00		
3.3	Outras Despesas Correntes		40.674.144,80	
3.3.50	Transferências a Instituições Privadas sem Fins Lucrativos	67.000,00		
3.3.50.41	Contribuições	35.000,00		
3.3.50.43	Subvenções Sociais	32.000,00		
3.3.70	Transferências a Instituições Multigovernamentais	20.000,00		
3.3.70.41	Contribuições	20.000,00		
3.3.71	Transferências a Consórcios Públicos mediante contrato de rateio	63.000,00		
3.3.71.41	Contribuições	1.000,00		
3.3.71.70	Rateio pela Participação em Consórcio Público	62.000,00		
3.3.90	Aplicações Diretas	40.459.144,80		
3.3.90.08	Outros Benefícios Assistenciais do servidor e do militar	20.000,00		
3.3.90.14	Diárias – Civil	885.000,00		
3.3.90.18	Auxílio Financeiro a Estudantes	28.000,00		
3.3.90.30	Material de Consumo	9.092.744,80		
3.3.90.31	Premiações Culturais, Artísticas, Científicas, Desportivas e Outras	38.000,00		
3.3.90.32	Material, Bem ou Serviço para Distribuição Gratuita	1.072.000,00		
3.3.90.33	Passagens e Despesas com Locomoção	75.000,00		
3.3.90.34	Outras Despesas de Pessoal decorrentes de Contratos de Terceirização	71.000,00		
3.3.90.35	Serviços de Consultoria	503.000,00		
3.3.90.36	Outros Serviços de Terceiros – Pessoa Física	9.708.000,00		
3.3.90.37	Locação de Mão-de-Obra	97.000,00		



Anexo 2 da Lei Nº 4.320/64 - Despesas Segundo as Categorias Econômicas

DESPESAS

Valores em R\$ - Período: Orçamento/2015

3.3.90.39	Outros Serviços de Terceiros – Pessoa Jurídica	15.852.000,00		
3.3.90.47	Obrigações Tributárias e Contributivas	962.400,00		
3.3.90.48	Outros Auxílios Financeiros a Pessoas Físicas	795.000,00		
3.3.90.49	Auxílio-Transporte	50.000,00		
3.3.90.91	Sentenças Judiciais	80.000,00		
3.3.90.92	Despesas de Exercícios Anteriores	567.000,00		
3.3.90.93	Indenizações e Restituições	563.000,00		
3.3.91	Aplicação Direta Decorrente de Operação entre Órgãos, Fundos e Entidades Integrantes dos Orçamentos Fiscal e da Seguridade Social	50.000,00		
3.3.91.97	Aporte para Cobertura do Déficit Atuarial do RPPS	50.000,00		
3.3.95	Aplicação Direta à conta de recursos de que tratam os §§ 1o e 2o do art. 24 da Lei Complementar no 141, de 2012.	15.000,00		
3.3.95.30	Material de Consumo	5.000,00		
3.3.95.36	Outros Serviços de Terceiros – Pessoa Física	5.000,00		
3.3.95.39	Outros Serviços de Terceiros – Pessoa Jurídica	5.000,00		
4	Despesas de Capital			5.000,00
4.4	Investimentos			
4.4.90	Aplicações Diretas			
4.4.90.30	Material de Consumo	16.435.000,00	16.435.000,00	17.233.000,00
4.4.90.35	Serviços de Consultoria	500.000,00		
4.4.90.39	Outros Serviços de Terceiros – Pessoa Jurídica	200.000,00		
4.4.90.51	Obras e Instalações	200.000,00		
4.4.90.52	Equipamentos e Material Permanente	10.074.000,00		
4.4.90.61	Aquisição de Imóveis	5.199.000,00		
4.6	Amortização da Dívida	262.000,00		
4.6.90	Aplicações Diretas			
4.6.90.71	Principal da Dívida Contratual Resgatado	517.000,00	798.000,00	
4.6.91	Aplicação Direta Decorrente de Operação entre Órgãos, Fundos e Entidades Integrantes dos Orçamentos Fiscal e da Seguridade Social	517.000,00		
9	Principal da Dívida Contratual Resgatado	281.000,00		
9.9	Reserva de Contingência	281.000,00		
9.9.99	Reserva de Contingência			
9.9.99.99	A Definir	3.145.000,00	3.145.000,00	3.145.000,00
9.9.99.99	A Classificar	3.145.000,00		
TOTAL GERAL				119.939.000,00

Resumo

Pessoal e Encargos Sociais	54.339.855,20
Juros e Encargos da Dívida	20.000,00
Outras Despesas Correntes	40.624.144,80
Total das Despesas Correntes	94.984.000,00
Investimentos	
Amortização da Dívida	16.435.000,00
Total das Despesas de Capital	16.952.000,00
Reserva de Contingência	3.145.000,00
Aplicação Direta Decorrente de Operação entre Órgãos, Fundos e Entidades Integrantes dos Orçamentos Fiscal e da	4.507.000,00

Anexo 2 da Lei Nº 4.320/64 - Despesas Segundo as Categorias Econômicas

DESPESAS **Valores em R\$ - Período: Orçamento/2015**

Seguridade Social	
Aplicação Direta Decorrente de Operação entre Órgãos, Fundos e Entidades Integrantes dos Orçamentos Fiscal e da Seguridade Social	20.000,00
Aplicação Direta Decorrente de Operação entre Órgãos, Fundos e Entidades Integrantes dos Orçamentos Fiscal e da Seguridade Social	50.000,00
Total das Despesas Correntes Intra-Orçamentárias	4.577.000,00
Aplicação Direta Decorrente de Operação entre Órgãos, Fundos e Entidades Integrantes dos Orçamentos Fiscal e da Seguridade Social	281.000,00
Total das Despesas de Capital Intra-Orçamentárias	281.000,00
TOTAL GERAL	119.939.000,00

Entidades Consolidadas: Prefeitura Municipal dos Bezerros, Câmara Municipal de Vereadores, Instituto de Previdência dos Servidores dos Bezerros - IPREBE, Fundo Municipal de Saúde dos Bezerros, Fundo Municipal da Criança e do Adolescente dos Bezerros, Fundo Municipal de Assistência Social dos Bezerros, Fundo Municipal de Assistência ao Idoso dos Bezerros

Município de Bezerros

PRACA DUQUE DE CAXIAS, 60 - CENTRO - 55.1660-000 - Bezerros/ PE
CNPJ: 10.091.510/0001-75 Fone: (81) 3728-6730

Anexo 6 da Lei No 4.320/64 - Programa de Trabalho

Usuário: Processamento de Dados

Chave de Autenticação
1692-8490-385

Página
1 / 35



Unidade Gestora: 20001 - Prefeitura Municipal dos Bezerros

Valores em R\$ - Período: Orçamento/2015

Unidade Orçamentária: 10001 - DEPARTAMENTO DE ADMINISTRAÇÃO FINANCEIRA

Código	Especificação	Não Orçamentária	Operação Especial	Projetos	Atividades	Total
4	Administração					
4 122	Administração Geral			1.153.000,00	3.176.520,00	4.329.520,00
4 122 401	MODERNIZAÇÃO DO SISTEMA DE ARRECAÇÃO " PMAT "			1.153.000,00	3.176.520,00	4.329.520,00
4 122 401 1.16	Reequipamento da Administração: Aquisição de veículos, móveis, máquinas e equipamentos diversos			1.150.000,00	1.150.000,00	1.150.000,00
	Material de Consumo			1.000.000,00		1.000.000,00
	4.4.90.30			500.000,00		500.000,00
	4.4.90.35			200.000,00		200.000,00
	Outros Serviços de Terceiros – Pessoa Jurídica			200.000,00		200.000,00
	4.4.90.39			200.000,00		200.000,00
	Equipamentos e Material Permanente			100.000,00		100.000,00
	4.4.90.52			100.000,00		100.000,00
4 122 401 1.114	Aquisição de veículos, móveis, máquinas e equipamentos diversos			150.000,00		150.000,00
	Equipamentos e Material Permanente			150.000,00		150.000,00
	4.4.90.52			150.000,00		150.000,00
4 122 404	GESTÃO SUPERIOR DO MUNICÍPIO				50.000,00	50.000,00
4 122 404 2.165	Participações em Consórcio Público				50.000,00	50.000,00
	Ratão pela Participação em Consórcio Público				50.000,00	50.000,00
	3.3.71.70				50.000,00	50.000,00
4 122 410	GESTÃO ADMINISTRATIVA DA SECRETARIA DA FAZENDA				3.126.520,00	3.129.520,00
4 122 410 1.120	Aquisição de veículos, móveis, máquinas e equipamentos diversos			3.000,00		3.000,00
	Equipamentos e Material Permanente			3.000,00		3.000,00
	4.4.90.52			3.000,00		3.000,00
4 122 410 2.20	Contratação de Software e Assessoria Especializada				13.000,00	13.000,00
	Serviços de Consultoria				5.000,00	5.000,00
	3.3.90.35				5.000,00	5.000,00
	Outros Serviços de Terceiros – Pessoa Física				5.000,00	5.000,00
	3.3.90.36				5.000,00	5.000,00
	Outros Serviços de Terceiros – Pessoa Jurídica				3.000,00	3.000,00
	3.3.90.39				3.000,00	3.000,00
4 122 410 2.28	Manutenção das atividades gerais da Secretaria da Fazenda e de suas unidades				3.073.520,00	3.073.520,00
	Vendimentos e Vantagens Fixas – Pessoal Civil				672.000,00	672.000,00
	3.1.90.11				672.000,00	672.000,00
	Obrigações Patronais				684.000,00	684.000,00
	3.1.90.13				684.000,00	684.000,00
	Obrigações Patronais				700.520,00	700.520,00
	3.3.90.14				700.520,00	700.520,00
	Díárias – Civil				17.000,00	17.000,00
	3.3.90.30				17.000,00	17.000,00
	Material de Consumo				50.000,00	50.000,00
	3.3.90.30				50.000,00	50.000,00
	Serviços de Consultoria				55.000,00	55.000,00
	3.3.90.35				55.000,00	55.000,00
	Outros Serviços de Terceiros – Pessoa Física				98.000,00	98.000,00
	3.3.90.36				98.000,00	98.000,00
	Outros Serviços de Terceiros – Pessoa Jurídica				309.000,00	309.000,00
	3.3.90.39				309.000,00	309.000,00
	Obrigações Tributárias e Contributivas				2.000,00	2.000,00
	3.3.90.92				2.000,00	2.000,00
	Despesas de Exercícios Anteriores				6.000,00	6.000,00
	3.3.90.93				6.000,00	6.000,00
	Indenizações e Restituições				430.000,00	430.000,00
	3.3.91.97				430.000,00	430.000,00
	Aporte para Cobertura do Déficit Atuarial do RPPS				50.000,00	50.000,00
4 122 410 2.163	Aquisição de Brindes para Premiações;				40.000,00	40.000,00
	Material, Bem ou Serviço para Distribuição Gratuita				40.000,00	40.000,00
	3.3.90.32				40.000,00	40.000,00
28	Encargos Especiais					1.362.000,00
28 846	Outros Encargos Especiais					1.362.000,00
28 846 0	Operações Especiais					1.362.000,00
28 846 0 0.3	Contribuição do Município para Formação do PASEP					569.000,00
	Obrigações Tributárias e Contributivas					569.000,00
	3.3.90.47					569.000,00
28 846 0 0.4	Amortização e Encargos da Dívida					793.000,00

Município de Bezerras

PRAÇA DUQUE DE CAXIAS, 60 - CENTRO - 55.660-000 - Bezerras/ PE
 CNPJ: 10.091.510/0001-75 Fone: (81) 3728-6730

Usuário: Processamento de Dados

Chave de Autenticação
1692-9490-385

Página
2 / 35



Anexo 6 da Lei No 4.320/64 - Programa de Trabalho

Valores em R\$ - Período: Orçamento/2015

Unidade Orçamentária: 10001 - DEPARTAMENTO DE ADMINISTRAÇÃO FINANCEIRA

Código	Especificação	Não Orçamentária	Operação Especial	Projetos	Atividades	Total
3.2.90.21	Juros sobre a Dívida por Contrato		4.000,00			4.000,00
3.2.90.22	Outros Encargos sobre a Dívida por Contrato		4.000,00			4.000,00
3.2.91.21	Juros sobre a Dívida por Contrato		5.000,00			5.000,00
3.3.90.93	Indenizações e Restituições		80.000,00			80.000,00
4.6.90.71	Principal da Dívida Contratual Resgatado		500.000,00			500.000,00
4.6.91.71	Principal da Dívida Contratual Resgatado		200.000,00			200.000,00
99	Reserva de Contingência		3.145.000,00			3.145.000,00
99 999	Reserva de Contingência		3.145.000,00			3.145.000,00
99 999 0	Operações Especiais		3.145.000,00			3.145.000,00
99 999 0 0.999	RESERVA DE CONTINGÊNCIA		3.145.000,00			3.145.000,00
	A Classificar		3.145.000,00			3.145.000,00
9.9.99.99			3.145.000,00			3.145.000,00
Total da Unidade Orçamentária			4.507.000,00	1.153.000,00	3.176.520,00	8.836.520,00

Unidade Orçamentária: 10002 - DEPARTAMENTO DE ADMINISTRAÇÃO TRIBUTÁRIA

Código	Especificação	Não Orçamentária	Operação Especial	Projetos	Atividades	Total
4	Administração					
4 122	Administração Geral			50.000,00	573.000,00	623.000,00
4 122 410	GESTÃO ADMINISTRATIVA DA SECRETARIA DA FAZENDA			50.000,00	573.000,00	623.000,00
4 122 410 1.14	Reequipamento da Administração: Aquisição de veículos, móveis, máquinas e equipamentos diversos;			50.000,00	573.000,00	623.000,00
	Equipamentos e Material Permanente			50.000,00		50.000,00
4 122 410 2.42	Manutenção das Ações do Departamento de Administração Tributária				573.000,00	573.000,00
	Vencimentos e Vantagens Fixas – Pessoal Civil				300.000,00	300.000,00
	Diárias – Civil				2.000,00	2.000,00
	Material de Consumo				10.000,00	10.000,00
	Outros Serviços de Terceiros – Pessoa Física				38.000,00	38.000,00
	Outros Serviços de Terceiros – Pessoa Jurídica				222.000,00	222.000,00
	Despesas de Exercícios Anteriores				1.000,00	1.000,00
3.3.90.92					1.000,00	1.000,00
Total da Unidade Orçamentária			50.000,00	573.000,00	623.000,00	623.000,00

Unidade Orçamentária: 11001 - SECRETARIA DO GOVERNO MUNICIPAL

Código	Especificação	Não Orçamentária	Operação Especial	Projetos	Atividades	Total
2	Judiciária					
2 62	Defesa do Interesse Público no Processo Judiciário				12.000,00	12.000,00
2 62 404	GESTÃO SUPERIOR DO MUNICÍPIO				6.000,00	6.000,00
2 62 404 2.15	Despesas com outros entes Federados				6.000,00	6.000,00
	Material de Consumo				6.000,00	6.000,00
	Outros Serviços de Terceiros – Pessoa Física				2.000,00	2.000,00
	Outros Serviços de Terceiros – Pessoa Jurídica				2.000,00	2.000,00
	Outros Serviços de Terceiros – Pessoa Jurídica				2.000,00	2.000,00
3.3.90.30					2.000,00	2.000,00
3.3.90.36					2.000,00	2.000,00
3.3.90.39					2.000,00	2.000,00
122	Administração Geral				6.000,00	6.000,00
122 404	GESTÃO SUPERIOR DO MUNICÍPIO				6.000,00	6.000,00
122 404 2.16	Prefeitura nas Comunidades				6.000,00	6.000,00
	Material de Consumo				2.000,00	2.000,00
	Outros Serviços de Terceiros – Pessoa Física				2.000,00	2.000,00
	Outros Serviços de Terceiros – Pessoa Física				2.000,00	2.000,00
3.3.90.30					2.000,00	2.000,00
3.3.90.36					2.000,00	2.000,00
3.3.90.39					2.000,00	2.000,00

Município de Bezerros

PRAÇA DUQUE DE CAXIAS, 60 - CENTRO - 55.660-000 - Bezerros/ PE
CNPJ: 10.091.510/0001-75 Fone: (81) 3728-6730

Usuário: Processamento de Dados

Chave de Autenticação
1692-6490-385

Página
3 / 35



Anexo 6 da Lei No 4.320/64 - Programa de Trabalho

Valores em R\$ - Período: Orçamento/2015

Unidade Orçamentária: 11001 - SECRETARIA DO GOVERNO MUNICIPAL

Código	Especificação	Não Orçamentária	Operação Especial	Projetos	Atividades	Total
4	Administração					
4 122	Administração Geral			16.000,00	1.948.307,60	1.964.307,60
4 122 402	DIVULGAÇÃO INSTITUCIONAL				1.898.307,60	1.898.307,60
4 122 402 2.74	Manutenção de Ações da Secretaria de Governo				89.000,00	89.000,00
	Vencimentos e Vantagens Fixas - Pessoa Civil				55.000,00	55.000,00
	Diárias - Civil				5.000,00	5.000,00
	Material de Consumo				10.000,00	10.000,00
	Outras Despesas de Pessoal decorrentes de Contratos de Terceirização				20.000,00	20.000,00
	Serviços de Consultoria				5.000,00	5.000,00
	Outros Serviços de Terceiros - Pessoa Física				1.000,00	1.000,00
	Outros Serviços de Terceiros - Pessoa Jurídica				12.000,00	12.000,00
	Outros Serviços de Terceiros - Pessoa Jurídica				2.000,00	2.000,00
4 122 402 2.168	Manutenção das ações de cerimonial do município.				34.000,00	34.000,00
	Material de Consumo				1.000,00	1.000,00
	Outros Serviços de Terceiros - Pessoa Física				18.000,00	18.000,00
	Outros Serviços de Terceiros - Pessoa Jurídica				15.000,00	15.000,00
4 122 404	GESTÃO SUPERIOR DO MUNICÍPIO				1.809.307,60	1.809.307,60
4 122 404 2.17	Contribuições: CIDEM, CNM, AMUPE, IBAM e outros				20.000,00	20.000,00
	Contribuições				20.000,00	20.000,00
4 122 404 2.52	Manutenção das Ações de Caráter Continuado do Gabinete e Secretaria de Governo				1.789.307,60	1.789.307,60
	Vencimentos e Vantagens Fixas - Pessoal Civil				1.339.307,60	1.339.307,60
	Diárias - Civil				31.000,00	31.000,00
	Material de Consumo				33.000,00	33.000,00
	Passagens e Despesas com Locomoção				30.000,00	30.000,00
	Outras Despesas de Pessoal decorrentes de Contratos de Terceirização				5.000,00	5.000,00
	Outros Serviços de Terceiros - Pessoa Física				70.000,00	70.000,00
	Outros Serviços de Terceiros - Pessoa Jurídica				200.000,00	200.000,00
	Despesas de Exercícios Anteriores				81.000,00	81.000,00
4 131	Comunicação Social				16.000,00	16.000,00
4 131 402	DIVULGAÇÃO INSTITUCIONAL				16.000,00	16.000,00
4 131 402 1.5	Aquisição de equipamentos diversos de áudio e vídeo, entre outros				16.000,00	16.000,00
	Equipamentos e Material Permanente				16.000,00	16.000,00
4 131 402 2.166	Manutenção das atividades de divulgação (inclusive institucional), produção e veiculação das atividades da administração municipal.				50.000,00	50.000,00
	Material de Consumo				5.000,00	5.000,00
	Outros Serviços de Terceiros - Pessoa Física				15.000,00	15.000,00
	Outros Serviços de Terceiros - Pessoa Jurídica				30.000,00	30.000,00
12	Educação				600.000,00	600.000,00
12 361	Ensino Fundamental				600.000,00	600.000,00
12 361 1206	EDUCAÇÃO BÁSICA DE QUALIDADE				600.000,00	600.000,00
12 361 1206 1.52	Construção, reforma e/ou expansão da Rede Escolar de ensino básico				600.000,00	600.000,00
	Obras e Instalações				600.000,00	600.000,00
	Urbanismo				900.000,00	900.000,00
15	Serviços Urbanos				900.000,00	900.000,00



Anexo 6 da Lei Nº 4.320/64 - Programa de Trabalho

Valores em R\$ - Período: Orçamento/2015

Unidade Orçamentária: 11001-SECRETARIA DO GOVERNO MUNICIPAL		Não Orçamentária		Operação Especial		Atividades		Total
Código	Especificação	Projetos	Atividades	Projetos	Atividades	Projetos	Atividades	Total
15 452 1504	INFRAESTRUTURA URBANA	900.000,00		900.000,00		900.000,00		900.000,00
15 452 1504 1.70	Construção, reforma ou ampliação de muros de arrimos, rampas, escadarias e Obras e Instalações	400.000,00		400.000,00		400.000,00		400.000,00
	4.4.90.51	500.000,00		500.000,00		500.000,00		500.000,00
15 452 1504 1.125	Pav. Paralelepípedos, Granitos, Revest. Asfáltico, Investimentos FEM Obras e Instalações	500.000,00		500.000,00		500.000,00		500.000,00
	4.4.90.51							
Total da Unidade Orçamentária		1.516.000,00	1.960.307,60	1.516.000,00	1.960.307,60	1.516.000,00	1.960.307,60	3.476.307,60

Unidade Orçamentária: 11002-CONTROLADORIA GERAL		Não Orçamentária		Operação Especial		Atividades		Total
Código	Especificação	Projetos	Atividades	Projetos	Atividades	Projetos	Atividades	Total
4	Administração	10.000,00	123.000,00	10.000,00	123.000,00	10.000,00	123.000,00	133.000,00
4 122	Administração Geral	10.000,00	123.000,00	10.000,00	123.000,00	10.000,00	123.000,00	133.000,00
4 122 414	GESTÃO DA CONTROLADORIA GERAL	10.000,00	123.000,00	10.000,00	123.000,00	10.000,00	123.000,00	133.000,00
4 122 414 1.20	Reequipamento e Modernização da Estrutura Administrativa da Unidade Equipamentos e Material Permanente	10.000,00		10.000,00		10.000,00		10.000,00
	4.4.90.52							
4 122 414 2.35	Manutenção das Ações da Unidade		123.000,00		123.000,00		123.000,00	123.000,00
	3.1.90.11		100.000,00		100.000,00		100.000,00	100.000,00
	3.3.90.14		4.000,00		4.000,00		4.000,00	4.000,00
	3.3.90.30		2.000,00		2.000,00		2.000,00	2.000,00
	3.3.90.35		2.000,00		2.000,00		2.000,00	2.000,00
	3.3.90.36		13.000,00		13.000,00		13.000,00	13.000,00
	3.3.90.39		2.000,00		2.000,00		2.000,00	2.000,00
	Outros Serviços de Terceiros – Pessoa Jurídica							
Total da Unidade Orçamentária		10.000,00	123.000,00	10.000,00	123.000,00	10.000,00	123.000,00	133.000,00

Unidade Orçamentária: 12001-PROCURADORIA MUNICIPAL		Não Orçamentária		Operação Especial		Atividades		Total
Código	Especificação	Projetos	Atividades	Projetos	Atividades	Projetos	Atividades	Total
4	Administração	2.000,00	233.000,00	2.000,00	233.000,00	2.000,00	233.000,00	235.000,00
4 122	Administração Geral	2.000,00	233.000,00	2.000,00	233.000,00	2.000,00	233.000,00	235.000,00
4 122 413	GESTÃO DA PROCURADORIA MUNICIPAL	2.000,00	233.000,00	2.000,00	233.000,00	2.000,00	233.000,00	235.000,00
4 122 413 1.18	Reequipamento da Administração: Aquisição de veículos, móveis, máquinas e equipamentos diversos	2.000,00		2.000,00		2.000,00		2.000,00
	4.4.90.52							
4 122 413 2.33	Manutenção das atividades gerais da Secretaria de Assuntos Jurídicos e de suas unidades		233.000,00		233.000,00		233.000,00	233.000,00
	3.1.90.11		155.000,00		155.000,00		155.000,00	155.000,00
	Vencimentos e Vantagens Fixas – Pessoa Civil							
	3.3.90.14		1.000,00		1.000,00		1.000,00	1.000,00
	Diárias – Civil							
	3.3.90.30		6.000,00		6.000,00		6.000,00	6.000,00
	Material de Consumo							
	3.3.90.36		1.000,00		1.000,00		1.000,00	1.000,00
	Outros Serviços de Terceiros – Pessoa Física							
	3.3.90.39		70.000,00		70.000,00		70.000,00	70.000,00
	Outros Serviços de Terceiros – Pessoa Jurídica							
28	Encargos Especiais	77.000,00		77.000,00		77.000,00		77.000,00
28 846	Outros Encargos Especiais	77.000,00		77.000,00		77.000,00		77.000,00
28 846 413	GESTÃO DA PROCURADORIA MUNICIPAL	77.000,00		77.000,00		77.000,00		77.000,00
28 846 413 0.7	Precatórios e Sentenças Judiciais	2.000,00		2.000,00		2.000,00		2.000,00
	3.1.90.91							
	Sentenças Judiciais							
	3.3.90.91		75.000,00		75.000,00		75.000,00	75.000,00
	Sentenças Judiciais							
Total da Unidade Orçamentária		77.000,00	233.000,00	77.000,00	233.000,00	77.000,00	233.000,00	312.000,00



Anexo 6 da Lei Nº 4.320/64 - Programa de Trabalho

Valores em R\$ - Período: Orçamento/2015

Unidade Orçamentária: 13001-GABINETE DO SECRETÁRIO

Código	Especificação	Não Orçamentária		Total
		Operação Especial	Projetos	
4	Administração		10.000,00	10.000,00
4 122	Administração Geral		10.000,00	10.000,00
4 122 420	GESTÃO ADMINISTRATIVA DA SECRETARIA DE ADMINISTRAÇÃO		10.000,00	10.000,00
4 122 420 1.27	Reequipamento da Administração: Aquisição de veículos, móveis, máquinas e equipamentos diversos		10.000,00	10.000,00
4 122 420 2.45	Equipamentos e Material Permanente		10.000,00	10.000,00
	Manutenção das Ações do Gabinete do Secretário		152.000,00	152.000,00
	Vencimentos e Vantagens Fixas - Pessoal Civil		100.000,00	100.000,00
	Resarcimento de Despesas de Pessoal Requisitado		2.000,00	2.000,00
	Díarias - Civil		2.000,00	2.000,00
	Material de Consumo		3.000,00	3.000,00
	Outras Despesas de Pessoal decorrentes de Contratos de Terceirização		2.000,00	2.000,00
	Serviços de Consultoria		9.000,00	9.000,00
	Outros Serviços de Terceiros - Pessoa Física		5.000,00	5.000,00
	Outros Serviços de Terceiros - Pessoa Jurídica		5.000,00	5.000,00
	Obrigações Tributárias e Contributivas		23.000,00	23.000,00
	Despesas de Exercícios Anteriores		1.000,00	1.000,00
4 122 420 2.46	Cooperações Técnico-financeiras com entes federados "Consórcios"		4.000,00	4.000,00
	Contribuições		1.000,00	1.000,00
	Material de Consumo		1.000,00	1.000,00
	Outros Serviços de Terceiros - Pessoa Física		1.000,00	1.000,00
	Outros Serviços de Terceiros - Pessoa Jurídica		1.000,00	1.000,00
	Total da Unidade Orçamentária	10.000,00	156.000,00	166.000,00
Unidade Orçamentária: 13002-DEPARTAMENTO DE ADMINISTRAÇÃO GERAL				
	Administração		328.000,00	328.000,00
4 122	Administração Geral		328.000,00	328.000,00
4 122 406	AMPLIAÇÃO E PRESERVAÇÃO DO PATRIMÔNIO (GUARDA MUNICIPAL)		10.000,00	10.000,00
4 122 406 1.9	Aquisição, móveis, máquinas, veículos e equipamentos diversos, inclusive de áudio e vídeo (videomonitoramento)		10.000,00	10.000,00
	Equipamentos e Material Permanente		10.000,00	10.000,00
4 122 406 2.23	Manutenção das atividades da Guarda Municipal;		115.000,00	115.000,00
	Vencimentos e Vantagens Fixas - Pessoal Civil		100.000,00	100.000,00
	Díarias - Civil		2.000,00	2.000,00
	Material de Consumo		9.000,00	9.000,00
	Outros Serviços de Terceiros - Pessoa Física		2.000,00	2.000,00
	Outros Serviços de Terceiros - Pessoa Jurídica		2.000,00	2.000,00
4 122 420	GESTÃO ADMINISTRATIVA DA SECRETARIA DE ADMINISTRAÇÃO		318.000,00	318.000,00
4 122 420 1.23	Reequipamento da Administração: Aquisição de veículos, móveis, máquinas e equipamentos diversos		318.000,00	318.000,00
	Equipamentos e Material Permanente		318.000,00	318.000,00
4 122 420 2.47	Manutenção da Diretoria e Assessoria Administrativa		871.000,00	871.000,00
	Vencimentos e Vantagens Fixas - Pessoal Civil		250.000,00	250.000,00
	Díarias - Civil		8.000,00	8.000,00



Anexo 6 da Lei No 4.320/64 - Programa de Trabalho

Valores em R\$ - Período: Orçamento/2015

Unidade Orçamentária: 13002-DEPARTAMENTO DE ADMINISTRAÇÃO GERAL

Código	Especificação	Não Orçamentária	Operação Especial	Projetos	Atividades	Total
3.3.90.30	Material de Consumo			1.000,00	1.000,00	1.000,00
3.3.90.36	Outros Serviços de Terceiros – Pessoa Física			125.000,00	125.000,00	125.000,00
3.3.90.39	Outros Serviços de Terceiros – Pessoa Jurídica			430.000,00	430.000,00	430.000,00
3.3.90.92	Despesas de Exercícios Anteriores			57.000,00	57.000,00	57.000,00
6	Segurança Pública			40.000,00	40.000,00	40.000,00
6 182	Defesa Civil			40.000,00	40.000,00	40.000,00
6 182 420	GESTÃO ADMINISTRATIVA DA SECRETARIA DE ADMINISTRAÇÃO			40.000,00	40.000,00	40.000,00
6 182 420 2.84	Manutenção das Atividades da Defesa Civil "Assistência Emergencial às Vítimas de Calamidades"			40.000,00	40.000,00	40.000,00
3.3.90.30	Material de Consumo			10.000,00	10.000,00	10.000,00
3.3.90.32	Material, Bem ou Serviço para Distribuição Gratuita			10.000,00	10.000,00	10.000,00
3.3.90.36	Outros Serviços de Terceiros – Pessoa Física			10.000,00	10.000,00	10.000,00
3.3.90.39	Outros Serviços de Terceiros – Pessoa Jurídica			10.000,00	10.000,00	10.000,00
Total da Unidade Orçamentária				328.000,00	1.026.000,00	1.354.000,00

Unidade Orçamentária: 13003-DEPARTAMENTO DE RECURSOS HUMANOS

Código	Especificação	Não Orçamentária	Operação Especial	Projetos	Atividades	Total
4	Administração			391.000,00	391.000,00	391.000,00
4 122	Administração Geral			388.000,00	388.000,00	388.000,00
4 122 404	GESTÃO SUPERIOR DO MUNICÍPIO			388.000,00	388.000,00	388.000,00
4 122 404 2.18	Manutenção do Departamento de Recursos Humanos			388.000,00	388.000,00	388.000,00
3.1.90.11	Vencimentos e Vantagens Fixas – Pessoal Civil			300.000,00	300.000,00	300.000,00
3.1.90.92	Despesas de Exercícios Anteriores			19.000,00	19.000,00	19.000,00
3.3.90.14	Díarias – Civil			2.000,00	2.000,00	2.000,00
3.3.90.30	Material de Consumo			2.000,00	2.000,00	2.000,00
3.3.90.36	Outros Serviços de Terceiros – Pessoa Física			1.000,00	1.000,00	1.000,00
3.3.90.39	Outros Serviços de Terceiros – Pessoa Jurídica			60.000,00	60.000,00	60.000,00
3.3.90.92	Despesas de Exercícios Anteriores			4.000,00	4.000,00	4.000,00
4 128	Formação de Recursos Humanos			3.000,00	3.000,00	3.000,00
4 128 404	GESTÃO SUPERIOR DO MUNICÍPIO			3.000,00	3.000,00	3.000,00
4 128 404 2.19	Capacitação de Servidores Públicos			3.000,00	3.000,00	3.000,00
3.3.90.36	Outros Serviços de Terceiros – Pessoa Física			1.000,00	1.000,00	1.000,00
3.3.90.39	Outros Serviços de Terceiros – Pessoa Jurídica			2.000,00	2.000,00	2.000,00
Total da Unidade Orçamentária				391.000,00	391.000,00	391.000,00

Unidade Orçamentária: 13004-DEPARTAMENTO DE MATERIAL E PATRIMÔNIO

Código	Especificação	Não Orçamentária	Operação Especial	Projetos	Atividades	Total
4	Administração			4.000,00	72.000,00	76.000,00
4 122	Administração Geral			4.000,00	72.000,00	76.000,00
4 122 403	GESTÃO ADMINISTRATIVA DO PATRIMÔNIO MUNICIPAL			4.000,00	72.000,00	76.000,00
4 122 403 1.6	Aquisição de veículos, móveis, máquinas e equipamentos diversos.			4.000,00	4.000,00	4.000,00
4.4.90.52	Equipamentos e Material Permanente			4.000,00	4.000,00	4.000,00
4 122 403 2.13	Manutenção do sistema do Departamento de Material e Patrimônio, incluindo locação de software.			72.000,00	72.000,00	72.000,00
3.1.90.11	Vencimentos e Vantagens Fixas – Pessoal Civil			61.000,00	61.000,00	61.000,00

Município de Bezerros

PRACA DUQUE DE CAXIAS, 60 - CENTRO - 55.660-000 - Bezerros/ PE
 CNPJ: 10.091.510/0001-75 Fone: (81) 3728-6730

Usuário: Processamento de Dados

Chave de Autenticação
1692-8490-385

Página
7 / 35



Anexo 6 da Lei Nº 4.320/64 - Programa de Trabalho

Valores em R\$ - Período: Orçamento/2015

Unidade Orçamentária: 13004 - DEPARTAMENTO DE MATERIAL E PATRIMÔNIO

Código	Especificação	Não Orçamentária	Operação Especial	Projetos	Atividades	Total
3.3.90.14	Diárias - Civil			1.000,00	1.000,00	1.000,00
3.3.90.30	Material de Consumo			2.000,00	2.000,00	2.000,00
3.3.90.36	Outros Serviços de Terceiros - Pessoa Física			2.000,00	2.000,00	2.000,00
3.3.90.39	Outros Serviços de Terceiros - Pessoa Jurídica			6.000,00	6.000,00	6.000,00
Total da Unidade Orçamentária				4.000,00	72.000,00	76.000,00

Unidade Orçamentária: 14001 - GABINETE DO SECRETÁRIO

Código	Especificação	Não Orçamentária	Operação Especial	Projetos	Atividades	Total
20	Agricultura			19.000,00	787.000,00	806.000,00
20 605	Abastecimento				49.000,00	49.000,00
20 605 2006	ABASTECIMENTO DE QUALIDADE				49.000,00	49.000,00
20 605 2006 2.138	Manutenção das ações vinculadas ao programa de Abastecimento de Qualidade				49.000,00	49.000,00
	Material de Consumo			2.000,00	2.000,00	2.000,00
	Outros Serviços de Terceiros - Pessoa Física			39.000,00	39.000,00	39.000,00
	Outros Serviços de Terceiros - Pessoa Jurídica			8.000,00	8.000,00	8.000,00
20 606	Extensão Rural			19.000,00	738.000,00	757.000,00
20 606 421	GESTÃO ADMINISTRATIVA DA SECRETARIA DE AGRICULTURA E MEIO AMBIENTE				738.000,00	738.000,00
20 606 421 2.97	Manutenção da Unidade Administrativa do Gabinete do Secretário				738.000,00	738.000,00
	Venumentos e Vantagens Fixas - Pessoal Civil			512.000,00	512.000,00	512.000,00
	Diárias - Civil			1.000,00	1.000,00	1.000,00
	Material de Consumo			141.000,00	141.000,00	141.000,00
	Outros Serviços de Terceiros - Pessoa Física			2.000,00	2.000,00	2.000,00
	Outros Serviços de Terceiros - Pessoa Jurídica			11.000,00	11.000,00	11.000,00
	Outros Serviços de Terceiros - Pessoa Física			71.000,00	71.000,00	71.000,00
20 606 2006	ABASTECIMENTO DE QUALIDADE			19.000,00	19.000,00	19.000,00
20 606 2006 1.95	Reequipamentos de móveis, máquinas e equipamentos diversos			19.000,00	19.000,00	19.000,00
	Equipamentos e Material Permanente			19.000,00	19.000,00	19.000,00
	Equipamentos e Material Permanente			4.4.90.52	4.4.90.52	4.4.90.52
Total da Unidade Orçamentária				19.000,00	787.000,00	806.000,00

Unidade Orçamentária: 14002 - DIRETORIA DE AGRICULTURA

Código	Especificação	Não Orçamentária	Operação Especial	Projetos	Atividades	Total
20	Agricultura			262.000,00	810.000,00	1.072.000,00
20 606	Extensão Rural			262.000,00	810.000,00	1.072.000,00
20 606 2001	APOIO AO DESENVOLVIMENTO DO SETOR AGROPECUÁRIO				729.000,00	991.000,00
20 606 2001 1.83	Aquisição de móveis, veículos, máquinas e equipamentos diversos			262.000,00	262.000,00	262.000,00
	Equipamentos e Material Permanente			262.000,00	262.000,00	262.000,00
	Equipamentos e Material Permanente			4.4.90.52	4.4.90.52	4.4.90.52
20 606 2001 2.119	Gestão Administrativa da Diretoria de Agricultura				57.000,00	729.000,00
	Venumentos e Vantagens Fixas - Pessoal Civil			3.000,00	3.000,00	3.000,00
	Diárias - Civil			204.000,00	204.000,00	204.000,00
	Material de Consumo			158.000,00	158.000,00	158.000,00
	Outros Serviços de Terceiros - Pessoa Física			307.000,00	307.000,00	307.000,00
	Outros Serviços de Terceiros - Pessoa Jurídica			1.000,00	1.000,00	1.000,00
20 606 2003	PRODUÇÃO E DISTRIBUIÇÃO DE SEMENTES E MUDAS			1.000,00	1.000,00	1.000,00
20 606 2003 2.134	Manutenção das ações vinculadas ao Programa de Produção e Distribuição de Sementes e Mudas			1.000,00	1.000,00	1.000,00



Anexo 6 da Lei Nº 4.320/64 - Programa de Trabalho

Valores em R\$ - Período: Orçamento/2015

Unidade Orçamentária: 14002 - DIRETORIA DE AGRICULTURA		Não Orçamentária		Operação Especial		Projetos		Atividades		Total	
Código	Especificação										
20 606 2004	3.3.90.32	Material, Bem ou Serviço para Distribuição Gratuita				1.000,00		30.000,00		30.000,00	
20 606 2004	2.178	EXPOSIÇÃO, FEIRAS E EVENTOS						30.000,00		30.000,00	
		Manutenção das Ações da Unidade						5.000,00		5.000,00	
	3.3.90.30	Material de Consumo						10.000,00		10.000,00	
	3.3.90.36	Outros Serviços de Terceiros - Pessoa Física						15.000,00		15.000,00	
	3.3.90.39	Outros Serviços de Terceiros - Pessoa Jurídica						50.000,00		50.000,00	
20 606 2005		DESENVOLVIMENTO DE CAPRINO, BOVINO E OVINO CULTURA						50.000,00		50.000,00	
20 606 2005	2.179	Manutenção das ações vinculadas ao Programa de Produção e Distribuição de Sementes e Mudas						50.000,00		50.000,00	
	3.3.90.32	Material, Bem ou Serviço para Distribuição Gratuita						50.000,00		50.000,00	
Total da Unidade Orçamentária								262.000,00		810.000,00	
										1.072.000,00	

Unidade Orçamentária: 14003 - DIRETORIA DE MEIO AMBIENTE		Não Orçamentária		Operação Especial		Projetos		Atividades		Total	
Código	Especificação										
4	Administração					3.000,00		86.000,00		89.000,00	
4 122	Administração Geral					3.000,00		86.000,00		89.000,00	
4 122 421	GESTÃO ADMINISTRATIVA DA SECRETARIA DE AGRICULTURA E MEIO AMBIENTE					3.000,00		86.000,00		89.000,00	
4 122 421	1.28	Reequipamento da Administração: Aquisição de veículos, móveis, máquinas e equipamentos diversos				3.000,00		3.000,00		3.000,00	
	4.4.90.52	Equipamentos e Material Permanente						86.000,00		86.000,00	
4 122 421	2.51	Manutenção e assessoria do Meio Ambiente						80.000,00		80.000,00	
	3.1.90.11	Vencimentos e Vantagens Fixas - Pessoal Civil						1.000,00		1.000,00	
	3.3.90.14	Díarias - Civil						1.000,00		1.000,00	
	3.3.90.30	Material de Consumo						1.000,00		1.000,00	
	3.3.90.35	Serviços de Consultoria						1.000,00		1.000,00	
	3.3.90.36	Outros Serviços de Terceiros - Pessoa Física						3.000,00		3.000,00	
18	Gestão Ambiental					1.031.000,00		105.000,00		1.136.000,00	
18 541	Preservação e Conservação Ambiental					1.031.000,00		35.000,00		35.000,00	
18 541 1801	PRESERVAÇÃO E CONSERVAÇÃO AMBIENTAL					1.031.000,00		35.000,00		35.000,00	
18 541 1801	2.194	Implantação de Projetos de Sustentabilidade Social da Serra Negra				30.000,00		30.000,00		30.000,00	
	3.3.90.36	Outros Serviços de Terceiros - Pessoa Física						5.000,00		5.000,00	
	3.3.90.39	Outros Serviços de Terceiros - Pessoa Jurídica						70.000,00		70.000,00	
18 543	Recuperação de Áreas Degradadas					1.031.000,00		70.000,00		1.101.000,00	
18 543 1802	RECICLAGEM E TRATAMENTO DE RESÍDUOS SÓLIDOS					1.031.000,00		70.000,00		1.101.000,00	
18 543 1802	1.79	Desapropriação de imóveis, construção de aterro sanitário, biodigestores, usina de compostagem e outros				781.000,00		70.000,00		851.000,00	
	4.4.90.51	Obras e Instalações						200.000,00		200.000,00	
	4.4.90.52	Equipamentos e Material Permanente						50.000,00		50.000,00	
	4.4.90.61	Aquisição de Imóveis						70.000,00		70.000,00	
18 543 1802	2.130	Manutenção das ações vinculadas ao Programa de Reciclagem e Tratamento de Resíduos Sólidos						20.000,00		20.000,00	
	3.3.90.30	Material de Consumo						20.000,00		20.000,00	
	3.3.90.36	Outros Serviços de Terceiros - Pessoa Física						30.000,00		30.000,00	
	3.3.90.39	Outros Serviços de Terceiros - Pessoa Jurídica									
Total da Unidade Orçamentária								1.034.000,00		191.000,00	
										1.225.000,00	



Anexo 6 da Lei Nº 4.320/64 - Programa de Trabalho

Valores em R\$ - Período: Orçamento/2015

Unidade Orçamentária: 15001 - GABINETE DO SECRETÁRIO

Código	Especificação	Não Orçamentária	Operação Especial	Projetos	Atividades	Total
12	Educação			1.000.000,00	1.237.000,00	2.237.000,00
12 361	Ensino Fundamental			1.000.000,00	1.237.000,00	2.237.000,00
12 361 1201	GESTÃO ADMINISTRATIVA DA SECRETARIA DE EDUCAÇÃO E CULTURA E MANUTENÇÃO DAS ATIVIDADES-MEIO DA EDUCAÇÃO BÁSICA			1.000.000,00	1.237.000,00	2.237.000,00
12 361 1201 1.46	Execução de pequenas obras e instalações para melhorar o funcionamento do órgão			500.000,00	500.000,00	500.000,00
	Obras e Instalações			500.000,00	500.000,00	500.000,00
12 361 1201 1.122	Construção, Reforma e/ou Ampliação de Prédios destinados a Creches			500.000,00	500.000,00	500.000,00
	Obras e Instalações			500.000,00	500.000,00	500.000,00
12 361 1201 2.94	Manutenção das atividades gerais da Secretaria de Educação em sua missão institucional de apoio administrativo				1.237.000,00	1.237.000,00
	Manutenção das atividades gerais da Secretaria de Educação em sua missão institucional de apoio administrativo				1.237.000,00	1.237.000,00
	Vencimentos e Vantagens Fixas - Pessoal Civil				400.000,00	400.000,00
	Díárias - Civil				16.000,00	16.000,00
	Material de Consumo				350.000,00	350.000,00
	Outras Despesas de Pessoal decorrentes de Contratos de Terceirização				1.000,00	1.000,00
	Outros Serviços de Terceiros - Pessoa Física				350.000,00	350.000,00
	Outros Serviços de Terceiros - Pessoa Jurídica				70.000,00	70.000,00
	Obrigações Tributárias e Contributivas				50.000,00	50.000,00
					1.000.000,00	1.000.000,00
					1.237.000,00	2.237.000,00
					1.000.000,00	2.237.000,00
					1.237.000,00	2.237.000,00
					2.237.000,00	2.237.000,00

Unidade Orçamentária: 15003 - DEPARTAMENTO DE DESENVOLVIMENTO EDUCACIONAL

Código	Especificação	Não Orçamentária	Operação Especial	Projetos	Atividades	Total
12	Educação			2.500.000,00	5.419.684,80	7.919.684,80
12 306	Alimentação e Nutrição				858.000,00	858.000,00
12 306 1213	ALIMENTAÇÃO ESCOLAR				858.000,00	858.000,00
12 306 1213 2.110	Manutenção do programa de alimentação escolar para assegurar o fornecimento da merenda escolar aos alunos				858.000,00	858.000,00
	Material de Consumo				790.000,00	790.000,00
	Outros Serviços de Terceiros - Pessoa Física				49.000,00	49.000,00
	Outros Serviços de Terceiros - Pessoa Jurídica				19.000,00	19.000,00
					2.500.000,00	5.419.684,80
12 361	Ensino Fundamental				2.516.174,00	4.806.174,00
12 361 1201	GESTÃO ADMINISTRATIVA DA SECRETARIA DE EDUCAÇÃO E CULTURA E MANUTENÇÃO DAS ATIVIDADES-MEIO DA EDUCAÇÃO BÁSICA				1.563.174,00	1.563.174,00
12 361 1201 2.94	Manutenção das atividades gerais da Secretaria de Educação em sua missão institucional de apoio administrativo				1.495.174,00	1.495.174,00
	Contratação por Tempo Determinado				400.000,00	400.000,00
	Vencimentos e Vantagens Fixas - Pessoal Civil				100.000,00	100.000,00
	Obrigações Patronais				54.000,00	54.000,00
	Obrigações Patronais				80.000,00	80.000,00
	Díárias - Civil				3.000,00	3.000,00
	Material de Consumo				676.174,00	676.174,00
	Material, Bem ou Serviço para Distribuição Gratuita				50.000,00	50.000,00
	Outros Serviços de Terceiros - Pessoa Física				46.000,00	46.000,00
	Outros Serviços de Terceiros - Pessoa Jurídica				86.000,00	86.000,00
					56.000,00	56.000,00
12 361 1201 2.95	Profissionalização e Qualificação dos Docentes				12.000,00	12.000,00
	Material de Consumo				12.000,00	12.000,00

Município de Bezerros

PRAÇA DUQUE DE CAXIAS, 60 - CENTRO - 55.660-000 - Bezerros/ PE
CNPJ: 10.091.510/0001-75 Fone: (81) 3728-6730

Usuário: Processamento de Dados

Chave de Autenticação
1692-8490-385

Página
10 / 35



Anexo 6 da Lei Nº 4.320/64 - Programa de Trabalho

Valores em R\$ - Período: Orçamento/2015

Unidade Orçamentária: 15003 - DEPARTAMENTO DE DESENVOLVIMENTO EDUCACIONAL

Código	Especificação	Não Orçamentária	Operação Especial	Projetos	Atividades	Total
12 361 1201 2.96	Subvenções Sociais a Entidades Educacionais					
	Subvenções Sociais	3.3.50.43			12.000,00	12.000,00
12 361 1202	TRANSPORTE ESCOLAR DE QUALIDADE					
12 361 1202 1.47	Aquisição de Veículos destinados ao transporte de estudantes				12.000,00	12.000,00
	Equipamentos e Material Permanente	4.4.90.52			12.000,00	12.000,00
12 361 1202 1.121	Aquisição de Veículos destinados ao Transporte de Estudantes				1.035.000,00	1.945.000,00
	Equipamentos e Material Permanente	4.4.90.52			775.000,00	775.000,00
12 361 1202 2.98	Oferecer serviço de transporte escolar regular para todos os alunos de escolas públicas do Município				260.000,00	260.000,00
	Auxílio Financeiro a Estudantes	3.3.90.18			24.000,00	24.000,00
	Outros Serviços de Terceiros – Pessoa Física	3.3.90.36			132.000,00	132.000,00
	Outros Serviços de Terceiros – Pessoa Jurídica	3.3.90.39			754.000,00	754.000,00
12 361 1203 2.99	DINHEIRO DIRETO NA ESCOLA (PDDE)					
	Manutenção das ações do PDDE, incluindo aquisição de materiais, implementação de projetos pedagógicos e outros				13.000,00	13.000,00
	Material de Consumo	3.3.90.30			7.000,00	7.000,00
	Outros Serviços de Terceiros – Pessoa Física	3.3.90.36			3.000,00	3.000,00
	Outros Serviços de Terceiros – Pessoa Jurídica	3.3.90.39			3.000,00	3.000,00
12 361 1204 1.48	MODERNIZAÇÃO DA EDUCAÇÃO					
	Desapropriação, Construção, reforma e ampliação de imóveis, instalações				1.255.000,00	1.255.000,00
	Obras e Instalações	4.4.90.51			420.000,00	439.000,00
	Aquisição de Imóveis	4.4.90.61			19.000,00	439.000,00
12 361 1204 1.49	Aquisição de veículos, móveis, máquinas e equipamentos diversos				816.000,00	816.000,00
	Equipamentos e Material Permanente	4.4.90.52			816.000,00	816.000,00
12 361 1208	ASSISTÊNCIA AO ESTUDANTE DA REDE MUNICIPAL DE ENSINO					
12 361 1208 2.105	Manutenção do programa de assistência ao estudante, incluindo a doação de materiais didático-pedagógicos e uniforme escolar				30.000,00	30.000,00
	Outros Serviços de Terceiros – Pessoa Jurídica	3.3.90.39			30.000,00	30.000,00
12 364	Ensino Superior					
12 364 1207	TRANSPORTE ESCOLAR UNIVERSITÁRIO					
12 364 1207 2.104	Apoio financeiro aos estudantes universitários carentes do município que estão em cursos superiores				4.000,00	4.000,00
	Auxílio Financeiro a Estudantes	3.3.90.18			4.000,00	4.000,00
12 365	Educação Infantil					
12 365 1209	PROINFÂNCIA					
12 365 1209 1.55	Aquisição de equipamentos e material permanente para Educação Infantil				200.000,00	1.992.510,80
	Equipamentos e Material Permanente	4.4.90.52			200.000,00	1.992.510,80
12 365 1209 2.106	Manutenção de creches, unidades de educação infantil e beneficiários do Proinfância				725.000,00	2.192.510,80
	Contratação por Tempo Determinado	3.1.90.04			12.000,00	2.192.510,80
	Vencimentos e Vantagens Fixas – Pessoal Civil	3.1.90.11			360.000,00	2.192.510,80
	Obrigações Patronais	3.1.90.13			6.000,00	2.192.510,80

**Anexo 6 da Lei No 4.320/64 - Programa de Trabalho**

Valores em R\$ - Período: Orgamento/2015

Unidade Orçamentária: 15003- DEPARTAMENTO DE DESENVOLVIMENTO EDUCACIONAL

Código	Especificação	Não Orçamentária	Operação Especial	Projetos	Atividades	Total
3.1.91.13	Obrigações Patronais			6.000,00	6.000,00	6.000,00
3.3.90.14	Díárias - Civil			1.000,00	1.000,00	1.000,00
3.3.90.30	Material de Consumo			180.000,00	180.000,00	180.000,00
3.3.90.36	Outros Serviços de Terceiros - Pessoa Física			80.000,00	80.000,00	80.000,00
3.3.90.39	Outros Serviços de Terceiros - Pessoa Jurídica			80.000,00	80.000,00	80.000,00
12 365 1209 2.141	Manutenção de Creches e Unidades Escolares Infantil			1.267.510,80	1.267.510,80	1.267.510,80
3.1.90.04	Contratação por Tempo Determinado			6.570,00	6.570,00	6.570,00
3.1.90.11	Vencimentos e Vantagens Fixas - Pessoal Civil			6.570,00	6.570,00	6.570,00
3.3.90.30	Material de Consumo			4.370,80	4.370,80	4.370,80
3.3.90.36	Outros Serviços de Terceiros - Pessoa Física			1.200.000,00	1.200.000,00	1.200.000,00
3.3.90.39	Outros Serviços de Terceiros - Pessoa Jurídica			50.000,00	50.000,00	50.000,00
12 367	Educação Especial			10.000,00	49.000,00	59.000,00
12 367 1205	EDUCAÇÃO ESPECIAL			10.000,00	49.000,00	59.000,00
12 367 1205 1.51	Aquisição de Veículos, móveis, máquinas materiais permanentes, para Educação Especial			10.000,00	10.000,00	10.000,00
4.4.90.52	Equipamentos e Material Permanente			10.000,00	10.000,00	10.000,00
12 367 1205 2.101	Manutenção do programa de Educação Especial			49.000,00	49.000,00	49.000,00
3.1.90.04	Contratação por Tempo Determinado			12.000,00	12.000,00	12.000,00
3.1.90.11	Vencimentos e Vantagens Fixas - Pessoal Civil			6.000,00	6.000,00	6.000,00
3.3.90.30	Material de Consumo			12.000,00	12.000,00	12.000,00
3.3.90.36	Outros Serviços de Terceiros - Pessoa Física			12.000,00	12.000,00	12.000,00
3.3.90.39	Outros Serviços de Terceiros - Pessoa Jurídica			7.000,00	7.000,00	7.000,00
Total da Unidade Orçamentária				2.500.000,00	5.419.684,80	7.919.684,80

Código	Especificação	Não Orçamentária	Operação Especial	Projetos	Atividades	Total
12	Educação			6.000,00	933.000,00	939.000,00
12 361	Ensino Fundamental			6.000,00	933.000,00	939.000,00
12 361 1206	EDUCAÇÃO BÁSICA DE QUALIDADE			6.000,00	933.000,00	939.000,00
12 361 1206 1.53	Aquisição de Veículos, Móveis, Máquinas e Equipamentos destinados a Melhoria das Atividades voltadas para a educação básica			6.000,00	6.000,00	6.000,00
4.4.90.52	Equipamentos e Material Permanente			6.000,00	6.000,00	6.000,00
12 361 1206 2.102	Manutenção do programa de educação básica de qualidade, no Município			933.000,00	933.000,00	933.000,00
3.1.90.11	Vencimentos e Vantagens Fixas - Pessoal Civil			270.000,00	270.000,00	270.000,00
3.3.90.14	Díárias - Civil			200.000,00	200.000,00	200.000,00
3.3.90.30	Material de Consumo			400.000,00	400.000,00	400.000,00
3.3.90.36	Outros Serviços de Terceiros - Pessoa Física			61.000,00	61.000,00	61.000,00
3.3.90.39	Outros Serviços de Terceiros - Pessoa Jurídica			2.000,00	2.000,00	2.000,00
Total da Unidade Orçamentária				6.000,00	933.000,00	939.000,00

Código	Especificação	Não Orçamentária	Operação Especial	Projetos	Atividades	Total
13	Cultura			6.000,00	360.000,00	366.000,00
13 392	Difusão Cultural			6.000,00	360.000,00	366.000,00
13 392 1301	REVITALIZAÇÃO DO PATRIMÔNIO HISTÓRICO			6.000,00	360.000,00	366.000,00
13 392 1301 2.113	Implantação e manutenção de atividades destinadas a conservação e preservação			6.000,00	360.000,00	366.000,00



Anexo 6 da Lei Nº 4.320/64 - Programa de Trabalho

Valores em R\$ - Período: Orçamento/2015

Unidade Orçamentária: 15005 - DEPARTAMENTO DE CULTURA

Código	Especificação	Não Orçamentária		Total
		Operação Especial	Projetos	
3.1.90.11	Vencimentos e Vantagens Fixas – Pessoal Civil		100.000,00	100.000,00
3.3.90.14	Diárias – Civil		10.000,00	10.000,00
3.3.90.30	Material de Consumo		40.000,00	40.000,00
3.3.90.36	Outros Serviços de Terceiros – Pessoa Física		140.000,00	140.000,00
3.3.90.39	Outros Serviços de Terceiros – Pessoa Jurídica		70.000,00	70.000,00
13 392 1302	ACÇÕES CULTURAIS		6.000,00	6.000,00
13 392 1302 1.60	Aquisição de veículos, móveis, máquinas e equipamentos diversos para unidade		6.000,00	6.000,00
4.4.90.52	Equipamentos e Material Permanente		6.000,00	6.000,00
Total da Unidade Orçamentária			6.000,00	366.000,00

Código	Especificação	Não Orçamentária		Total
		Operação Especial	Projetos	
12	Educação	310.000,00	24.310.000,00	24.620.000,00
12 361	Ensino Fundamental	274.000,00	24.165.000,00	24.439.000,00
12 361 1202	TRANSPORTE ESCOLAR DE QUALIDADE	60.000,00	100.000,00	160.000,00
12 361 1202 1.130	Aquisição de Veículos, Móveis e Equipamentos diversos para o Transporte Escolar	60.000,00	60.000,00	60.000,00
4.4.90.52	Equipamentos e Material Permanente		60.000,00	60.000,00
12 361 1202 2.98	Oferecer serviço de transporte escolar regular para todos os alunos de escolas públicas do Município		100.000,00	100.000,00
3.3.90.30	Material de Consumo		20.000,00	20.000,00
3.3.90.36	Outros Serviços de Terceiros – Pessoa Física		10.000,00	10.000,00
3.3.90.39	Outros Serviços de Terceiros – Pessoa Jurídica		20.000,00	20.000,00
3.3.90.49	Auxílio-Transporte		50.000,00	50.000,00
12 361 1206	EDUCAÇÃO BÁSICA DE QUALIDADE	214.000,00	24.065.000,00	24.279.000,00
12 361 1206 1.52	Construção, reforma e/ou expansão da Rede Escolar de ensino básico	114.000,00	114.000,00	114.000,00
4.4.90.51	Obras e Instalações	104.000,00	104.000,00	104.000,00
4.4.90.61	Aquisição de Imóveis	10.000,00	10.000,00	10.000,00
12 361 1206 1.53	Aquisição de Veículos, Móveis, Máquinas e Equipamentos destinados a melhoria das Atividades voltadas para a educação básica	100.000,00	100.000,00	100.000,00
4.4.90.52	Equipamentos e Material Permanente		100.000,00	100.000,00
12 361 1206 2.109	Manutenção das atividades do programa BRASIL ALFABETIZADO NO MUNICÍPIO	100.000,00	100.000,00	100.000,00
3.3.90.32	Material, Bem ou Serviço para Distribuição Gratuita		100.000,00	100.000,00
12 361 1206 2.161	Gestão Administrativa FUNDEB 40%	9.235.000,00	9.235.000,00	9.235.000,00
3.1.90.04	Contratação por Tempo Determinado	2.000.000,00	2.000.000,00	2.000.000,00
3.1.90.11	Vencimentos e Vantagens Fixas – Pessoal Civil	3.720.800,00	3.720.800,00	3.720.800,00
3.1.90.13	Obrigações Patronais	368.000,00	368.000,00	368.000,00
3.1.91.13	Obrigações Patronais	725.800,00	725.800,00	725.800,00
3.3.90.14	Diárias – Civil	20.000,00	20.000,00	20.000,00
3.3.90.30	Material de Consumo	800.000,00	800.000,00	800.000,00
3.3.90.34	Outras Despesas de Pessoal decorrentes de Contratos de Terceirização	5.000,00	5.000,00	5.000,00
3.3.90.35	Serviços de Consultoria	202.000,00	202.000,00	202.000,00
3.3.90.36	Outros Serviços de Terceiros – Pessoa Física	818.000,00	818.000,00	818.000,00
3.3.90.39	Outros Serviços de Terceiros – Pessoa Jurídica	340.000,00	340.000,00	340.000,00
3.3.90.47	Obrigações Tributárias e Contributivas	235.400,00	235.400,00	235.400,00

Anexo 6 da Lei Nº 4.320/64 - Programa de Trabalho

Valores em R\$ - Período: Orçamento/2015

Unidade Orçamentária: 15006-FUNDEB

Código	Especificação	Projetos	Atividades	Total
12 361 1206 2.162	Gestão Administrativa FUNDEB 60%	14.730.000,00	14.730.000,00	14.730.000,00
	Contratação por Tempo Determinado	2.000.000,00	2.000.000,00	2.000.000,00
	Vencimentos e Vantagens Fixas – Pessoal Civil	10.581.200,00	10.581.200,00	10.581.200,00
	Obrigações Patronais	500.000,00	500.000,00	500.000,00
	Obrigações Patronais	1.648.800,00	1.648.800,00	1.648.800,00
12 365	Educação Infantil	36.000,00	106.000,00	142.000,00
12 365 1206	EDUCAÇÃO BÁSICA DE QUALIDADE	106.000,00	106.000,00	106.000,00
12 365 1206 2.102	Manutenção do programa de educação básica de qualidade, no Município	30.000,00	30.000,00	30.000,00
	Contratação por Tempo Determinado	12.000,00	12.000,00	12.000,00
	Vencimentos e Vantagens Fixas – Pessoal Civil	18.000,00	18.000,00	18.000,00
12 365 1206 2.161	Gestão Administrativa FUNDEB 40%	76.000,00	76.000,00	76.000,00
	Contratação por Tempo Determinado	10.000,00	10.000,00	10.000,00
	Vencimentos e Vantagens Fixas – Pessoal Civil	24.000,00	24.000,00	24.000,00
	Material de Consumo	6.000,00	6.000,00	6.000,00
	Outros Serviços de Terceiros – Pessoa Física	12.000,00	12.000,00	12.000,00
	Outros Serviços de Terceiros – Pessoa Jurídica	24.000,00	24.000,00	24.000,00
12 365 1209	PROINFÂNCIA	36.000,00	36.000,00	36.000,00
12 365 1209 1.54	Construção, reforma e/ou ampliação de imóveis, instalações para educação infantil	36.000,00	36.000,00	36.000,00
	Obras e Instalações	36.000,00	36.000,00	36.000,00
12 366	Educação de Jovens e Adultos	39.000,00	39.000,00	39.000,00
12 366 1206	EDUCAÇÃO BÁSICA DE QUALIDADE	39.000,00	39.000,00	39.000,00
12 366 1206 2.161	Gestão Administrativa FUNDEB 40%	27.000,00	27.000,00	27.000,00
	Contratação por Tempo Determinado	6.000,00	6.000,00	6.000,00
	Vencimentos e Vantagens Fixas – Pessoal Civil	5.000,00	5.000,00	5.000,00
	Material de Consumo	6.000,00	6.000,00	6.000,00
	Outros Serviços de Terceiros – Pessoa Física	5.000,00	5.000,00	5.000,00
	Outros Serviços de Terceiros – Pessoa Jurídica	5.000,00	5.000,00	5.000,00
12 366 1206 2.162	Gestão Administrativa FUNDEB 60%	12.000,00	12.000,00	12.000,00
	Contratação por Tempo Determinado	6.000,00	6.000,00	6.000,00
	Vencimentos e Vantagens Fixas – Pessoal Civil	6.000,00	6.000,00	6.000,00
		310.000,00	24.310.000,00	24.620.000,00
	Total da Unidade Orçamentária			

Código	Especificação	Projetos	Atividades	Total
4	Administração	10.000,00	856.000,00	866.000,00
4 122	Administração Geral	10.000,00	856.000,00	866.000,00
4 122 1501	GESTÃO ADMINISTRATIVA DA SECRETARIA DE INFRAESTRUTURA	10.000,00	856.000,00	866.000,00
4 122 1501 1.62	Reequipamento da Administração: Aquisição de móveis, máquinas e equipamentos diversos	10.000,00	10.000,00	10.000,00
	Equipamentos e Material Permanente	10.000,00	10.000,00	10.000,00
4 122 1501 2.170	Manutenção das ações vinculadas ao programa de gestão da secretaria de infraestrutura e suas unidades	856.000,00	856.000,00	856.000,00
	Vencimentos e Vantagens Fixas – Pessoal Civil	350.000,00	350.000,00	350.000,00
	Diárias – Civil	8.000,00	8.000,00	8.000,00
	Material de Consumo	170.000,00	170.000,00	170.000,00

Município de Bezerros

PRACA DUQUE DE CAXIAS, 160 - CENTRO - 55.660-000 - Bezerros/ PE
CNPJ: 10.091.510/0001-75 Fone: (81) 3728-6730

Usuário: Processamento de Dados

Chave de Autenticação
1692-8490-385

Página
14 / 35



Anexo 6 da Lei Nº 4.320/64 - Programa de Trabalho

Unidade Orçamentária: 16001 - GABINETE DO SECRETÁRIO

Valores em R\$ - Período: Orçamento/2015

Código	Especificação	Não Orçamentária	Operação Especial	Projetos	Atividades	Total
		3.3.90.36	Outros Serviços de Terceiros – Pessoa Física		218.000,00	218.000,00
		3.3.90.39	Outros Serviços de Terceiros – Pessoa Jurídica		110.000,00	110.000,00
			Total da Unidade Orçamentária	10.000,00	856.000,00	866.000,00

Unidade Orçamentária: 16002 - DEPARTAMENTO DE SERVIÇOS URBANOS

Código	Especificação	Não Orçamentária	Operação Especial	Projetos	Atividades	Total
15	Urbanismo					
15 452	Serviços Urbanos			300.000,00	5.792.000,00	6.092.000,00
15 452 1501	GESTÃO ADMINISTRATIVA DA SECRETARIA DE INFRAESTRUTURA			300.000,00	5.792.000,00	6.092.000,00
15 452 1501 1.62	Reequipamento da Administração: Aquisição de móveis, máquinas e equipamentos diversos			300.000,00	2.340.000,00	2.640.000,00
	Equipamentos e Material Permanente			300.000,00	300.000,00	300.000,00
				300.000,00	300.000,00	300.000,00
15 452 1501 2.170	Manutenção das ações vinculadas ao programa de gestão da secretaria de infraestrutura e suas unidades				2.304.000,00	2.304.000,00
	Contratação por Tempo Determinado				250.000,00	250.000,00
	Vencimentos e Vantagens Fixas – Pessoal Civil				1.020.000,00	1.020.000,00
	Díárias – Civil				4.000,00	4.000,00
	Material de Consumo				400.000,00	400.000,00
	Outros Serviços de Terceiros – Pessoa Física				180.000,00	180.000,00
	Outros Serviços de Terceiros – Pessoa Jurídica				450.000,00	450.000,00
15 452 1501 2.171	Realização das ações de Utilidade Pública				36.000,00	36.000,00
	Material de Consumo				3.000,00	3.000,00
	Outros Serviços de Terceiros – Pessoa Física				3.000,00	3.000,00
	Outros Serviços de Terceiros – Pessoa Jurídica				30.000,00	30.000,00
15 452 1502	PRACA PARA TODOS					
15 452 1502 2.172	Manutenção das ações vinculadas ao Programa Praga, Parques, Jardins e Pátio de Eventos para Todos				379.000,00	379.000,00
	Vencimentos e Vantagens Fixas – Pessoal Civil				60.000,00	60.000,00
	Material de Consumo				285.000,00	285.000,00
	Outros Serviços de Terceiros – Pessoa Física				17.000,00	17.000,00
	Outros Serviços de Terceiros – Pessoa Jurídica				17.000,00	17.000,00
15 452 1503	CIDADE LIMPA					
15 452 1503 2.173	Manutenção das ações vinculadas ao programa cidade limpa				2.883.000,00	2.883.000,00
	Contratação por Tempo Determinado				6.000,00	6.000,00
	Vencimentos e Vantagens Fixas – Pessoal Civil				6.000,00	6.000,00
	Material de Consumo				430.000,00	430.000,00
	Outros Serviços de Terceiros – Pessoa Física				435.000,00	435.000,00
	Locação de Mão-de-Obra				6.000,00	6.000,00
	Outros Serviços de Terceiros – Pessoa Jurídica				2.000.000,00	2.000.000,00
15 452 2501	ELETRIFICAÇÃO RURAL E ILUMINAÇÃO PÚBLICA					
15 452 2501 2.149	Manutenção das ações vinculadas ao Programa de Eletrificação Rural e Iluminação Pública.				190.000,00	190.000,00
	Vencimentos e Vantagens Fixas – Pessoal Civil				20.000,00	20.000,00
	Material de Consumo				35.000,00	35.000,00
	Outros Serviços de Terceiros – Pessoa Física				35.000,00	35.000,00
	Outros Serviços de Terceiros – Pessoa Jurídica				100.000,00	100.000,00



Anexo 6 da Lei No 4.320/64 - Programa de Trabalho

Unidade Orçamentária: 16003-DEPARTAMENTO DE INFRA-ESTRUTURA

Valores em R\$ - Período: Orçamento/2015

Código	Especificação	Não Orçamentária	Operação Especial	Projetos	Atividades	Total
15 122 1504	Equipamentos e Material Permanente			1.000,00		1.000,00
15 122 1504	INFRAESTRUTURA URBANA			72.000,00		72.000,00
	Construção, reforma e/ou ampliação de cemitérios			48.000,00		48.000,00
	Obras e Instalações			24.000,00		24.000,00
	Aquisição de Imóveis			24.000,00		24.000,00
15 122 1504	Execução de obras estruturadoras na sede e zona rural do município, incluindo expansão viária, drenagem pluvial,			24.000,00		24.000,00
	Obras e Instalações			24.000,00		24.000,00
15 451	Infra-Estrutura Urbana			24.000,00		24.000,00
15 451 1502	PRAÇA PARA TODOS			161.000,00		161.000,00
15 451 1502	Construção, reforma e/ou ampliação de praças, parques municipais, jardins, pátio de eventos e outros			139.000,00		139.000,00
	Obras e Instalações			139.000,00		139.000,00
15 451 1504	INFRAESTRUTURA URBANA			22.000,00		22.000,00
15 451 1504	Construção, reforma de Banheiros e Sanitários Públicos, Privadas Higiênicas e Sanitários Domiliares			22.000,00		22.000,00
	Obras e Instalações			22.000,00		22.000,00
15 452	Serviços Urbanos			22.000,00		22.000,00
15 452 1504	INFRAESTRUTURA URBANA			2.254.000,00		2.254.000,00
15 452 1504	Pavimentação de vias públicas, com paralelepípedos granitos, revestimento asfáltico e			12.000,00		12.000,00
	Obras e Instalações			12.000,00		12.000,00
15 452 1504	Construção, reforma ou ampliação de muros de arrimos, rampas, escadarias e			62.000,00		62.000,00
	Obras e Instalações			62.000,00		62.000,00
15 452 1504	Construção e Reposição de Calçamento e Meio-Fio e/ou Revestimento Recapeamento asfáltico Anel Viário			2.180.000,00		2.180.000,00
	Obras e Instalações			2.180.000,00		2.180.000,00
16	Habitação			2.180.000,00		2.180.000,00
16 481	Habitação Rural			683.000,00		683.000,00
16 481 1601	MINHA CASA EM BEZERRAS			683.000,00		683.000,00
16 481 1601	Execução do Projeto Minha Casa em Bezerras			683.000,00		683.000,00
	Obras e Instalações			683.000,00		683.000,00
17	Saneamento			108.000,00		108.000,00
17 511	Saneamento Básico Rural			54.000,00		54.000,00
17 511 1701	SANEAMENTO URBANO			54.000,00		54.000,00
17 511 1701	Implantação de projetos de saneamento urbano, incluindo drenagem, redes de esgoto, sistemas de tratamento,			54.000,00		54.000,00
	Obras e Instalações			54.000,00		54.000,00
17 512	Saneamento Básico Urbano			54.000,00		54.000,00
17 512 1701	SANEAMENTO URBANO			54.000,00		54.000,00
17 512 1701	Implantação de projetos de saneamento urbano, incluindo drenagem, redes de esgoto, sistemas de tratamento,			54.000,00		54.000,00
	Obras e Instalações			54.000,00		54.000,00
18	Gestão Ambiental			54.000,00		54.000,00
18 451	Infra-Estrutura Urbana			585.000,00		585.000,00
18 451 1802	RECICLAGEM E TRATAMENTO DE RESÍDUOS SÓLIDOS			119.000,00		119.000,00
				119.000,00		119.000,00

Município de Bezerra

PRAÇA DUQUE DE CAXIAS, 60 - CENTRO - 55.660-000 - Bezerra/ PE
 CNPJ: 10.091.510/0001-75 Fone: (81) 3728-6730

Anexo 6 da Lei Nº 4.320/64 - Programa de Trabalho

Unidade Orçamentária: 16003 - DEPARTAMENTO DE INFRA-ESTRUTURA

Valores em R\$ - Período: Orçamento/2015

Usuário: Processamento de Dados	Chave de Autenticação 1692-6490-385	Página 17 / 35
---------------------------------	--	-------------------

Código	Especificação	Não Orçamentária	Operação Especial	Projetos	Atividades	Total
18 451 1802 1.79	Desapropriação de imóveis, construção de aterro sanitário, biodigestores, usina de compostagem e outros			119.000,00		119.000,00
	Obras e Instalações					
	4.4.90.51			95.000,00		95.000,00
	Aquisição de Imóveis			24.000,00		24.000,00
18 541 1801	Preservação e Conservação Ambiental			466.000,00		466.000,00
	PRESERVAÇÃO E CONSERVAÇÃO AMBIENTAL			12.000,00		12.000,00
18 541 1801 1.78	Recuperação ambiental das Margens do Rio Ipojuca			12.000,00		12.000,00
	Obras e Instalações			12.000,00		12.000,00
	4.4.90.51			12.000,00		12.000,00
18 541 1802	RECICLAGEM E TRATAMENTO DE RESÍDUOS SÓLIDOS			454.000,00		454.000,00
	Aquisição de equipamentos para aterro sanitário, usina de compostagem e outros			12.000,00		12.000,00
18 541 1802 1.80	Equipamentos e Material Permanente			12.000,00		12.000,00
	4.4.90.52			12.000,00		12.000,00
18 541 1802 1.123	Construção, reforma de Banheiros e Sanitários Públicos, Privadas Higiênicas e Sanitários Domiciliares			442.000,00		442.000,00
	Obras e Instalações					
	4.4.90.51			442.000,00		442.000,00
20	Agricultura					
	4.4.90.51			442.000,00		442.000,00
20 605	Abastecimento			541.000,00	3.130.000,00	3.671.000,00
	ABASTECIMENTO DE QUALIDADE			517.000,00	3.130.000,00	3.647.000,00
20 605 2006	Construção, reforma e/ou ampliação de açougues, mercados, centrais de abastecimento e matadouro			517.000,00	3.130.000,00	3.647.000,00
	1.94			517.000,00		517.000,00
	Obras e Instalações					
	4.4.90.51			517.000,00		517.000,00
20 605 2006 2.169	Manutenção das Ações da Unidade Mercado e Açougues				3.130.000,00	3.130.000,00
	3.1.90.04				581.000,00	581.000,00
	Contratação por Tempo Determinado				835.000,00	835.000,00
	Vencimentos e Vantagens Fixas – Pessoal Civil				4.000,00	4.000,00
	3.1.90.11				4.000,00	4.000,00
	Diárias – Civil				472.000,00	472.000,00
	3.3.90.14				508.000,00	508.000,00
	Material de Consumo				730.000,00	730.000,00
	3.3.90.30					
	Outros Serviços de Terceiros – Pessoa Física					
	3.3.90.36					
	Outros Serviços de Terceiros – Pessoa Jurídica					
	3.3.90.39					
20 606	Extensão Rural			24.000,00		24.000,00
	PRODUÇÃO E DISTRIBUIÇÃO DE SEMENTES E MUDAS			24.000,00		24.000,00
20 606 2003	Construção, reforma e/ou ampliação de imóveis, instalações			24.000,00		24.000,00
	1.87			24.000,00		24.000,00
	Obras e Instalações					
	4.4.90.51			24.000,00		24.000,00
22	Indústria			12.000,00		12.000,00
	Promoção Industrial			12.000,00		12.000,00
22 661	IMPLANTAÇÃO E AMPLIAÇÃO DE INFRAESTRUTURA INDUSTRIAL			12.000,00		12.000,00
	22 661 2201			12.000,00		12.000,00
	Executar Projetos de Infraestrutura para implantação de Indústrias			12.000,00		12.000,00
	1.96			12.000,00		12.000,00
	Obras e Instalações					
	4.4.90.51			12.000,00		12.000,00
23	Comércio e Serviços			12.000,00		12.000,00
	Ensinho Profissional			12.000,00		12.000,00
23 363	REALIZAÇÃO DE CURSOS DE QUALIFICAÇÃO PROFISSIONAL			12.000,00		12.000,00
	23 363 2303			12.000,00		12.000,00
	Construção de centros comunitários de ensino técnico profissionalizantes			12.000,00		12.000,00
	1.101			12.000,00		12.000,00
	Obras e Instalações					
	4.4.90.51			12.000,00		12.000,00
25	Energia			94.000,00		94.000,00
	Energia Elétrica			94.000,00		94.000,00
25 752	ELETRIFICAÇÃO RURAL E ILUMINAÇÃO PÚBLICA			94.000,00		94.000,00
	25 752 2501			94.000,00		94.000,00

Município de Bezerros

PRACA DUQUE DE CAXIAS, 60 - CENTRO - 55.560-000 - Bezerros/ PE
CNPJ: 10.091.510/0001-75 Fone: (81) 3728-6730

Anexo 6 da Lei Nº 4.320/64 - Programa de Trabalho

Usuário: Processamento de Dados

Chave de Autenticação
1692-8490-385

Página
18 / 35



Unidade Orçamentária: 16003 - DEPARTAMENTO DE INFRA-ESTRUTURA

Valores em R\$ - Período: Orçamento/2015

Código	Especificação	Não Orçamentária	Operação Especial	Projetos	Atividades	Total
25 752 2501 1.102	Execução de projetos de eletrificação rural e expansão da rede de iluminação pública:			94.000,00		94.000,00
	Obras e Instalações	4.4.90.51		94.000,00		94.000,00
26	Transporte					
26 783	Transporte Ferroviário			259.000,00		259.000,00
26 783 2602	RODOVIAS E ESTRADAS VICINAIS			259.000,00		259.000,00
26 783 2602 1.106	Construção, ampliação, manutenção e conserto de estradas vicinais e vias de acessos no Município.			259.000,00		259.000,00
	Obras e Instalações	4.4.90.51				
27	Desporto e Lazer			259.000,00		259.000,00
27 812	Desporto Comunitário			13.000,00		13.000,00
27 812 2701	PROMOÇÃO DO DESPORTO E LAZER			13.000,00		13.000,00
27 812 2701 1.108	Desapropriação de imóveis, construção, reforma e recuperação de Espaços Esportivos			13.000,00		13.000,00
	Obras e Instalações	4.4.90.51				
				13.000,00		13.000,00
Total da Unidade Orçamentária		5.125.000,00	3.130.000,00	8.255.000,00		

Código	Especificação	Não Orçamentária	Operação Especial	Projetos	Atividades	Total
4	Administração					
4 122	Administração Geral			8.000,00	554.000,00	562.000,00
4 122 416	GESTÃO DA SECRETARIA DE TURISMO			8.000,00	554.000,00	562.000,00
4 122 416 1.22	Reequipamento da Administração: aquisição de veículos, móveis, máquinas e equipamentos diversos			8.000,00	554.000,00	562.000,00
	Equipamentos e Material Permanente	4.4.90.52				
4 122 416 2.37	Manutenção das atividades gerais da Secretaria de Turismo e de suas unidades			8.000,00	554.000,00	562.000,00
	Vencimentos e Vantagens Fixas – Pessoal Civil	3.1.90.11			310.000,00	310.000,00
	Diárias – Civil	3.3.90.14			34.000,00	34.000,00
	Material de Consumo	3.3.90.30			19.000,00	19.000,00
	Outros Serviços de Terceiros – Pessoa Física	3.3.90.36			91.000,00	91.000,00
	Outros Serviços de Terceiros – Pessoa Jurídica	3.3.90.39			100.000,00	100.000,00
Total da Unidade Orçamentária		8.000,00	554.000,00	562.000,00		

Código	Especificação	Não Orçamentária	Operação Especial	Projetos	Atividades	Total
4	Administração					
4 122	Administração Geral			47.000,00	47.000,00	94.000,00
4 122 2201	IMPLANTAÇÃO E AMPLIAÇÃO DE INFRAESTRUTURA INDUSTRIAL			47.000,00	47.000,00	94.000,00
4 122 2201 2.140	Manutenção das Ações do Departamento de Indústria e Comércio.			47.000,00	47.000,00	94.000,00
	Vencimentos e Vantagens Fixas – Pessoal Civil	3.1.90.11			6.000,00	6.000,00
	Diárias – Civil	3.3.90.14			1.000,00	1.000,00
	Material de Consumo	3.3.90.30			1.000,00	1.000,00
	Outros Serviços de Terceiros – Pessoa Física	3.3.90.36			30.000,00	30.000,00
	Outros Serviços de Terceiros – Pessoa Jurídica	3.3.90.39			9.000,00	9.000,00
22	Indústria			12.000,00	16.000,00	28.000,00
22 122	Administração Geral			12.000,00	12.000,00	24.000,00
22 122 2201	IMPLANTAÇÃO E AMPLIAÇÃO DE INFRAESTRUTURA INDUSTRIAL			12.000,00	12.000,00	24.000,00

Município de Bezerros

PRAÇA DUQUE DE CAXIAS, 60 - CENTRO - 55.660-000 - Bezerros/ PE
CNPJ: 10.091.510/0001-75 Fone: (81) 3728-6730

Usuário: Processamento de Dados
Chave de Autenticação: 1692-8490-385
Página: 19 / 35



Anexo 6 da Lei Nº 4.320/64 - Programa de Trabalho

Unidade Orçamentária: 17002 - DEPARTAMENTO DE INDÚSTRIA E COMÉRCIO

Valores em R\$ - Período: Orçamento/2015

Código	Especificação	Não Orçamentária	Operação Especial	Projetos	Atividades	Total
22 122 2201 1.97	Reequipamento da unidade, aquisição de veículos, móveis, máquinas e equipamentos			12.000,00		12.000,00
	Equipamentos e Material Permanente			12.000,00		12.000,00
22 661	Promoção Industrial					
22 661 2201	IMPLANTAÇÃO E AMPLIAÇÃO DE INFRAESTRUTURA INDUSTRIAL			16.000,00		16.000,00
22 661 2201 2.180	Manutenção das Ações vinc. a Programas de Indústria e Comércio			16.000,00		16.000,00
	Material de Consumo			16.000,00		16.000,00
	3.3.90.30			6.000,00		6.000,00
	Outros Serviços de Terceiros – Pessoa Física			6.000,00		6.000,00
	3.3.90.36			6.000,00		6.000,00
	Outros Serviços de Terceiros – Pessoa Jurídica			6.000,00		6.000,00
	3.3.90.39			4.000,00		4.000,00
	Outros Serviços de Terceiros – Pessoa Jurídica			4.000,00		4.000,00
Total da Unidade Orçamentária				12.000,00	63.000,00	75.000,00

Unidade Orçamentária: 17003 - DEPARTAMENTO DE ESPORTES

Código	Especificação	Não Orçamentária	Operação Especial	Projetos	Atividades	Total
27	Desporto e Lazer			6.000,00		6.000,00
27 812	Desporto Comunitário			6.000,00		6.000,00
27 812 2701	PROMOÇÃO DO DESPORTO E LAZER			6.000,00		6.000,00
27 812 2701 1.109	Aquisição de equipamentos, veículo, móveis e utensílios			6.000,00		6.000,00
	Equipamentos e Material Permanente			6.000,00		6.000,00
	4.4.90.52			6.000,00		6.000,00
27 812 2701 2.155	Manutenção das ações do Departamento de Turismo, Esportes e Eventos					
	Vendimentos e Vantagens Fixas – Pessoal Civil			89.000,00		89.000,00
	3.1.90.11			4.000,00		4.000,00
	Diárias – Civil			6.000,00		6.000,00
	3.3.90.14			1.000,00		1.000,00
	Material de Consumo			18.000,00		18.000,00
	3.3.90.30			60.000,00		60.000,00
	Outros Serviços de Terceiros – Pessoa Física			2.000,00		2.000,00
	3.3.90.36			2.000,00		2.000,00
	Outros Serviços de Terceiros – Pessoa Jurídica			2.000,00		2.000,00
	3.3.90.39			2.000,00		2.000,00
	Outros Serviços de Terceiros – Pessoa Jurídica			2.000,00		2.000,00
27 812 2701 2.156	Premiações em participação de competições					
	Material, Bem ou Serviço para Distribuição Gratuita			2.000,00		2.000,00
	3.3.90.32			2.000,00		2.000,00
Total da Unidade Orçamentária				6.000,00	91.000,00	97.000,00

Unidade Orçamentária: 17004 - DEPARTAMENTO DE TURISMO E EVENTOS

Código	Especificação	Não Orçamentária	Operação Especial	Projetos	Atividades	Total
13	Cultura			6.000,00		6.000,00
13 392	Diffusão Cultural			6.000,00		6.000,00
13 392 1302	AÇÕES CULTURAIS			6.000,00		6.000,00
13 392 1302 1.60	Aquisição de veículos, móveis, máquinas e equipamentos diversos para unidade			6.000,00		6.000,00
	Equipamentos e Material Permanente			6.000,00		6.000,00
	4.4.90.52			6.000,00		6.000,00
13 392 1302 2.114	Realização de festividades religiosas, profanas, cívicas, artísticas, manifestações culturais					
	Material de Consumo			3.087.000,00		3.087.000,00
	3.3.90.30			52.000,00		52.000,00
	Outros Serviços de Terceiros – Pessoa Física			1.035.000,00		1.035.000,00
	3.3.90.36			2.000.000,00		2.000.000,00
	Outros Serviços de Terceiros – Pessoa Jurídica			49.000,00		49.000,00
	3.3.90.39			2.000,00		2.000,00
	Material de Consumo			45.000,00		45.000,00
	3.3.90.30			2.000,00		2.000,00
	Outros Serviços de Terceiros – Pessoa Física			2.000,00		2.000,00
	3.3.90.36			2.000,00		2.000,00
	Outros Serviços de Terceiros – Pessoa Jurídica			2.000,00		2.000,00
	3.3.90.39			2.000,00		2.000,00
	Outros Serviços de Terceiros – Pessoa Jurídica			2.000,00		2.000,00
13 392 1302 2.116	Contratação de serviços particulares de seguranças para festividades no município			35.000,00		35.000,00
	Outros Serviços de Terceiros – Pessoa Jurídica			35.000,00		35.000,00
	3.3.90.39			35.000,00		35.000,00

Município de Bezerros

PRAÇA DUQUE DE CAXIAS - 60 - CENTRO - 55.560-000 - Bezerros/ PE
CNPJ: 10.091.510/0001-75 Fone: (81) 3728-6730

Usuário: Processamento de Dados

Chave de Autenticação
1692-8490-385

Página
20 / 35



Anexo 6 da Lei Nº 4.320/64 - Programa de Trabalho

Unidade Orçamentária: 17004 - DEPARTAMENTO DE TURISMO E EVENTOS

Valores em R\$ - Período: Orçamento/2015

Código	Especificação	Não Orçamentária	Operação Especial	Projetos	Atividades	Total
13 392 1302 2.118	Premiações a blocos, troças e grupos artísticos "carnavalescos e outros eventos folclóricos"					
	3.3.90.31 Premiações Culturais, Artísticas, Científicas, Desportivas e Outras			71.000,00	71.000,00	71.000,00
	3.3.90.32 Material, Bem ou Serviço para Distribuição Gratuita			38.000,00	38.000,00	38.000,00
	3.3.90.48 Outros Auxílios Financeiros a Pessoas Físicas			6.000,00	6.000,00	6.000,00
27	Desporto e Lazer			27.000,00	27.000,00	27.000,00
27 812	Desporto Comunitário			152.000,00	152.000,00	152.000,00
27 812 2701	PROMOÇÃO DO DESPORTO E LAZER			152.000,00	152.000,00	152.000,00
27 812 2701 2.155	Manutenção das ações do Departamento de Turismo, Esportes e Eventos			152.000,00	152.000,00	152.000,00
	3.1.90.11 Vencimentos e Vantagens Fixas – Pessoal Civil			152.000,00	152.000,00	152.000,00
	3.3.90.14 Diárias – Civil			24.000,00	24.000,00	24.000,00
	3.3.90.30 Material de Consumo			6.000,00	6.000,00	6.000,00
	3.3.90.36 Outros Serviços de Terceiros – Pessoa Física			10.000,00	10.000,00	10.000,00
	3.3.90.39 Outros Serviços de Terceiros – Pessoa Jurídica			52.000,00	52.000,00	52.000,00
	60.000,00			60.000,00	60.000,00	60.000,00
Total da Unidade Orçamentária		6.000,00	3.394.000,00	3.400.000,00		3.400.000,00

Código	Especificação	Não Orçamentária	Operação Especial	Projetos	Atividades	Total
4	Administração					
4 122	Administração Geral			65.000,00	257.000,00	322.000,00
4 122 417	GESTÃO DA SECRETARIA DA JUVENTUDE			65.000,00	257.000,00	322.000,00
4 122 417 1.23	Reequipamento da Administração: Aquisição de veículos, móveis, máquinas e equipamentos diversos			65.000,00	257.000,00	322.000,00
	4.4.90.52 Equipamentos e Material Permanente			65.000,00	254.000,00	65.000,00
4 122 417 2.39	Manutenção das atividades gerais da Secretaria da Juventude, Qualificação Profissional e Esportes bem como de suas unidades				254.000,00	254.000,00
	3.1.90.11 Vencimentos e Vantagens Fixas – Pessoal Civil				160.000,00	160.000,00
	3.3.90.14 Diárias – Civil				3.000,00	3.000,00
	3.3.90.30 Material de Consumo				10.000,00	10.000,00
	3.3.90.35 Serviços de Consultoria				1.000,00	1.000,00
	3.3.90.36 Outros Serviços de Terceiros – Pessoa Física				65.000,00	65.000,00
	3.3.90.39 Outros Serviços de Terceiros – Pessoa Jurídica				15.000,00	15.000,00
4 122 417 2.40	Apoio às ações do Conselho Municipal de Políticas Públicas da Juventude				3.000,00	3.000,00
	3.3.90.32 Material, Bem ou Serviço para Distribuição Gratuita				1.000,00	1.000,00
	3.3.90.36 Outros Serviços de Terceiros – Pessoa Física				1.000,00	1.000,00
	3.3.90.39 Outros Serviços de Terceiros – Pessoa Jurídica				1.000,00	1.000,00
	1.000,00				1.000,00	1.000,00
Total da Unidade Orçamentária		65.000,00	257.000,00	322.000,00		322.000,00

Código	Especificação	Não Orçamentária	Operação Especial	Projetos	Atividades	Total
4	Administração					
4 122	Administração Geral			12.000,00	84.000,00	96.000,00
4 122 2601	MELHORIA DO TRÂNSITO / DEBETRANS			12.000,00	84.000,00	96.000,00
4 122 2601 1.117	Aquisição de Equipamentos, Veículos, Móveis, Máquinas e Equipamentos de Segurança para o Departamento de Trânsito			12.000,00	84.000,00	96.000,00
	4.4.90.52 Equipamentos e Material Permanente			12.000,00	12.000,00	12.000,00
	12.000,00				12.000,00	12.000,00

Município de Bezeros

PRACA DUQUE DE CAXIAS, 60 - CENTRO - 55.660-000 - Bezeros/ PE
CNPJ: 10.091.510/0001-75 Fone: (81) 3728-6730

Usuário: Processamento de Dados
Chave de Autenticação: 1692-9490-385
Página: 21 / 35



Anexo 6 da Lei Nº 4.320/64 - Programa de Trabalho

Valores em R\$ - Período: Orcamento/2015

Unidade Orcamentária: 23001 - DEBETRANS - FUNDO MUNICIPAL DE TRÂNSITO

Código	Especificação	Não Orcamentária	Operação Especial	Projetos	Atividades	Total	
4 122 2601 2.150	Manutenção das atividades do Departamento de Trânsito de Bezeros.				30.000,00	30.000,00	
	Contratação por Tempo Determinado	3.1.90.04			30.000,00	30.000,00	
4 122 2601 2.177	Manutenção da Atividade de Finalização e Gerenciamento do Trânsito Municipal				54.000,00	54.000,00	
	Contratação por Tempo Determinado	3.1.90.04			10.000,00	10.000,00	
	Vencimentos e Vantagens Fixas – Pessoal Civil	3.3.90.14			30.000,00	30.000,00	
	Diárias – Civil	3.3.90.14			2.000,00	2.000,00	
	Material de Consumo	3.3.90.30			2.000,00	2.000,00	
	Serviços de Consultoria	3.3.90.35			2.000,00	2.000,00	
	Outros Serviços de Terceiros – Pessoa Física	3.3.90.36			2.000,00	2.000,00	
	Outros Serviços de Terceiros – Pessoa Jurídica	3.3.90.39			2.000,00	2.000,00	
	Despesas de Exercícios Anteriores	3.3.90.92			2.000,00	2.000,00	
	Indenizações e Restituições	3.3.90.93			2.000,00	2.000,00	
26	Transporte				2.000,00	2.000,00	
26 122	Administração Geral				190.000,00	200.000,00	
26 122 2601	MELHORIA DO TRÂNSITO / DEBETRANS				190.000,00	200.000,00	
26 122 2601 1.105	Aquisição de veículos, móveis, máquinas e equipamentos diversos para o regular funcionamento do Departamento de Trânsito de Bezeros				190.000,00	200.000,00	
	Equipamentos e Material Permanente	4.4.90.52			10.000,00	10.000,00	
26 122 2601 2.150	Manutenção das atividades do Departamento de Trânsito de Bezeros.				190.000,00	190.000,00	
	Vencimentos e Vantagens Fixas – Pessoal Civil	3.1.90.11			68.000,00	68.000,00	
	Diárias – Civil	3.3.90.14			1.000,00	1.000,00	
	Material de Consumo	3.3.90.30			6.000,00	6.000,00	
	Outros Serviços de Terceiros – Pessoa Física	3.3.90.36			67.000,00	67.000,00	
	Outros Serviços de Terceiros – Pessoa Jurídica	3.3.90.39			48.000,00	48.000,00	
Total da Unidade Orcamentária						224.000,00	296.000,00

Código	Especificação	Não Orcamentária	Operação Especial	Projetos	Atividades	Total	
27	Desporto e Lazer				10.000,00	110.000,00	
27 812	Desporto Comunitário				10.000,00	110.000,00	
27 812 2701	PROMOÇÃO DO DESPORTO E LAZER				10.000,00	110.000,00	
27 812 2701 1.133	Aquisição de Equipamentos, Veículos, Móveis e Utensílios diversos para o Gabinete do Secretário de Esportes e Lazer				10.000,00	10.000,00	
	Equipamentos e Material Permanente	4.4.90.52			10.000,00	10.000,00	
27 812 2701 2.197	Subvenções Sociais a Entidades Esportivas através do Gab. Sec. Municipal de Esporte e Lazer				30.000,00	30.000,00	
	Contribuições	3.3.50.41			30.000,00	30.000,00	
27 812 2701 2.198	Manutenção das Ações do Gabinete do Sec. de Esporte e Lazer Municipal				70.000,00	70.000,00	
	Vencimentos e Vantagens Fixas – Pessoal Civil	3.1.90.11			30.000,00	30.000,00	
	Diárias – Civil	3.3.90.14			10.000,00	10.000,00	
	Material de Consumo	3.3.90.30			10.000,00	10.000,00	
	Outros Serviços de Terceiros – Pessoa Física	3.3.90.36			10.000,00	10.000,00	
	Outros Serviços de Terceiros – Pessoa Jurídica	3.3.90.39			10.000,00	10.000,00	
Total da Unidade Orcamentária						10.000,00	110.000,00

Município de Bezerras

PRACA DUQUE DE CAXIAS, 60 - CENTRO - 55.660-000 - Bezerras/ PE
CNPJ: 10.091.510/0001-75 Fone: (81) 3728-6730

Usuário: Processamento de Dados

Chave de Autenticação
1692-8490-385

Página
22 / 35



Anexo 6 da Lei No 4.320/64 - Programa de Trabalho

Valores em R\$ - Período: Orçamento/2015

Unidade Orçamentária: 27002-DEPARTAMENTO DE ESPORTE AMADOR

Código	Especificação	Não Orçamentária	Operação Especial	Projetos	Atividades	Total
27	Desporto e Lazer			15.000,00	65.000,00	80.000,00
27 812	Desporto Comunitário			15.000,00	65.000,00	80.000,00
27 812 2701	PROMOÇÃO DO DESPORTO E LAZER			15.000,00	65.000,00	80.000,00
27 812 2701 1.134	Aquisição de Equipamentos, Veículos, Móveis e Utensílios diversos para o Departº de Esportes			15.000,00		15.000,00
	Equipamentos e Material Permanente			15.000,00		15.000,00
27 812 2701 2.199	Manutenção das Ações do Departamento de Esporte Municipal				65.000,00	65.000,00
	Contratação por Tempo Determinado				5.000,00	5.000,00
	Vencimentos e Vantagens Fixas – Pessoal Civil				30.000,00	30.000,00
	Material de Consumo				10.000,00	10.000,00
	Outros Serviços de Terceiros – Pessoa Física				10.000,00	10.000,00
	Outros Serviços de Terceiros – Pessoa Jurídica				10.000,00	10.000,00
	Total da Unidade Orçamentária			15.000,00	65.000,00	80.000,00

Unidade Orçamentária: 27003-ESTÁDIO MUNICIPAL E PARQUE MUNICIPAL

Código	Especificação	Não Orçamentária	Operação Especial	Projetos	Atividades	Total
27	Desporto e Lazer			15.000,00	65.000,00	80.000,00
27 812	Desporto Comunitário			15.000,00	65.000,00	80.000,00
27 812 2701	PROMOÇÃO DO DESPORTO E LAZER			15.000,00	65.000,00	80.000,00
27 812 2701 1.135	Aquisição de Equipamentos, Veículos, Móveis e Utensílios diversos para Departº do Estádio e Parque Municipal			15.000,00		15.000,00
	Equipamentos e Material Permanente			15.000,00		15.000,00
27 812 2701 2.201	Manutenção das Ações do Departº de Estádio e Parque Municipal				65.000,00	65.000,00
	Contratação por Tempo Determinado				10.000,00	10.000,00
	Vencimentos e Vantagens Fixas – Pessoal Civil				30.000,00	30.000,00
	Diárias – Civil				5.000,00	5.000,00
	Material de Consumo				10.000,00	10.000,00
	Outros Serviços de Terceiros – Pessoa Jurídica				10.000,00	10.000,00
	Total da Unidade Orçamentária			15.000,00	65.000,00	80.000,00

Unidade Gestora: 20002-Câmara Municipal de Vereadores

Unidade Orçamentária: 26001-Corpo Deliberativo e Secretaria da Câmara

Código	Especificação	Não Orçamentária	Operação Especial	Projetos	Atividades	Total
1	Legislativa			110.000,00	3.160.000,00	3.270.000,00
1 31	Ação Legislativa			110.000,00	3.040.000,00	3.150.000,00
1 31 101	GESTÃO ADMINISTRATIVA DO PODER LEGISLATIVO			110.000,00	3.040.000,00	3.150.000,00
1 31 101 1.1	Aquisição do Veículo Utilitário			50.000,00		50.000,00
	Equipamentos e Material Permanente			50.000,00		50.000,00
1 31 101 1.2	Aquisição de móveis, máquinas, computadores e equipamentos diversos			20.000,00		20.000,00
	Equipamentos e Material Permanente			20.000,00		20.000,00
1 31 101 1.3	Execução e Obras, reformas e ampliação do prédio da Câmara			30.000,00		30.000,00
	Obras e Instalações			30.000,00		30.000,00
1 31 101 1.4	Equipar o SCI do Poder Legislativo			10.000,00		10.000,00
	Equipamentos e Material Permanente			10.000,00		10.000,00
	Total da Unidade Gestora	4.584.000,00		14.604.000,00	56.399.512,40	75.587.512,40



Anexo 6 da Lei Nº 4.320/64 - Programa de Trabalho

Unidade Orçamentária: 26001 - Corpo Deliberativo e Secretaria da Câmara

Valores em R\$ - Período: Orçamento/2015

Código	Especificação	Não Orçamentária	Operação Especial	Projetos	Atividades	Total
1 31 101 2.1	Manutenção dos serviços administrativos da Câmara e capacitação				585.000,00	585.000,00
	3.1.90.16 Outras Despesas Variáveis – Pessoal Civil				10.000,00	10.000,00
	3.3.90.08 Outros Benefícios Assistenciais do servidor e do militar				20.000,00	20.000,00
	3.3.90.14 Diárias – Civil				260.000,00	260.000,00
	3.3.90.30 Material de Consumo				40.000,00	40.000,00
	3.3.90.33 Passagens e Despesas com Locomoção				10.000,00	10.000,00
	3.3.90.35 Serviços de Consultoria				100.000,00	100.000,00
	3.3.90.36 Outros Serviços de Terceiros – Pessoa Física				30.000,00	30.000,00
	3.3.90.39 Outros Serviços de Terceiros – Pessoa Jurídica				100.000,00	100.000,00
	3.3.90.92 Despesas de Exercícios Anteriores				5.000,00	5.000,00
	3.3.90.93 Indenizações e Restituições				10.000,00	10.000,00
1 31 101 2.2	Manutenção dos Servidores Efetivos				130.000,00	130.000,00
	3.1.90.11 Vencimentos e Vantagens Fixas – Pessoal Civil				130.000,00	130.000,00
1 31 101 2.3	Manutenção dos Servidores Comissionados				600.000,00	600.000,00
	3.1.90.11 Vencimentos e Vantagens Fixas – Pessoal Civil				600.000,00	600.000,00
1 31 101 2.4	Subsídios dos Vereadores				1.200.000,00	1.200.000,00
	3.1.90.11 Vencimentos e Vantagens Fixas – Pessoal Civil				1.200.000,00	1.200.000,00
1 31 101 2.5	Concessão de Representação ao Presidente				130.000,00	130.000,00
	3.1.90.16 Outras Despesas Variáveis – Pessoal Civil				130.000,00	130.000,00
1 31 101 2.6	Divulgação dos atos do Poder Legislativo e Eventos				20.000,00	20.000,00
	3.3.90.36 Outros Serviços de Terceiros – Pessoa Física				10.000,00	10.000,00
	3.3.90.39 Outros Serviços de Terceiros – Pessoa Jurídica				10.000,00	10.000,00
1 31 101 2.7	Concessão de Verbas Identizatórias para os Gabinetes dos Vereadores				360.000,00	360.000,00
	3.3.90.30 Material de Consumo				250.000,00	250.000,00
	3.3.90.36 Outros Serviços de Terceiros – Pessoa Física				80.000,00	80.000,00
	3.3.90.39 Outros Serviços de Terceiros – Pessoa Jurídica				30.000,00	30.000,00
1 31 101 2.10	Manutenção do SCI do Poder Legislativo				10.000,00	10.000,00
	3.3.90.39 Outros Serviços de Terceiros – Pessoa Jurídica				10.000,00	10.000,00
1 31 101 2.11	Contribuição para Entidades Representativas				5.000,00	5.000,00
	3.3.50.41 Contribuições				5.000,00	5.000,00
1 124	Controle Interno				120.000,00	120.000,00
1 124 101	GESTÃO ADMINISTRATIVA DO PODER LEGISLATIVO				120.000,00	120.000,00
1 124 101 2.10	Manutenção do SCI do Poder Legislativo				120.000,00	120.000,00
	3.1.90.11 Vencimentos e Vantagens Fixas – Pessoal Civil				80.000,00	80.000,00
	3.3.90.14 Diárias – Civil				10.000,00	10.000,00
	3.3.90.30 Material de Consumo				10.000,00	10.000,00
	3.3.90.35 Serviços de Consultoria				10.000,00	10.000,00
	3.3.90.36 Outros Serviços de Terceiros – Pessoa Física				10.000,00	10.000,00
9	Previdência Social				430.000,00	430.000,00
9 31	Ação Legislativa				30.000,00	30.000,00
9 31 101	GESTÃO ADMINISTRATIVA DO PODER LEGISLATIVO				30.000,00	30.000,00
9 31 101 2.9	Encargos Previdenciários RPPS				30.000,00	30.000,00
	3.1.91.13 Obrigações Patronais				30.000,00	30.000,00

Município de Bezeros

PRAÇA DUQUE DE CAXIAS, 60 - CENTRO - 55.660-000 - Bezeros/ PE
 CNPJ: 10.091.510/0001-75 Fone: (81) 3728-6730

Usuário: Processamento de Dados
 1692-8490-385



Anexo 6 da Lei Nº 4.320/64 - Programa de Trabalho

Valores em R\$ - Período: Orçamento/2015

Unidade Orçamentária: 25001 - Instituto de Previdência dos Servidores dos Bezeros - IPREBE

Código	Especificação	Não Orçamentária	Operação Especial	Projetos	Atividades	Total
28	Encargos Especiais		15.000,00		8.120,00	23.120,00
28 843	Serviço da Dívida Interna		15.000,00			15.000,00
28 843 902	MANUTENÇÃO DAS ATIVIDADES PREVIDENCIÁRIAS DO RPPS		15.000,00			15.000,00
28 843 902 0.2	Precatórios e Sentenças Judiciais		10.000,00			10.000,00
	3.1.90.91		5.000,00			5.000,00
	Sentenças Judiciais		5.000,00			5.000,00
28 843 902 0.6	Amortização de Dívida Pública		5.000,00			5.000,00
	4.6.90.71		5.000,00			5.000,00
	Principal da Dívida Contratual Resgatada		5.000,00			5.000,00
28 846	Outros Encargos Especiais				8.120,00	8.120,00
28 846 902	MANUTENÇÃO DAS ATIVIDADES PREVIDENCIÁRIAS DO RPPS				8.120,00	8.120,00
28 846 902 2.176	Indenizações e Restituições				8.120,00	8.120,00
	3.1.90.94				3.120,00	3.120,00
	Indenizações e Restituições Trabalhistas				3.120,00	3.120,00
	3.3.90.93				5.000,00	5.000,00
	Indenizações e Restituições				5.000,00	5.000,00
Total da Unidade Orçamentária			15.000,00		140.000,00	8.825.000,00
Total da Unidade Gestora			15.000,00		140.000,00	8.980.000,00

Unidade Orçamentária: 18001 - GABINETE DO SECRETÁRIO

Código	Especificação	Não Orçamentária	Operação Especial	Projetos	Atividades	Total
10	Saúde					
10 122	Administração Geral				665.000,00	665.000,00
10 122 1001	GESTÃO DA SECRETARIA DE SAÚDE				645.000,00	645.000,00
10 122 1001 2.85	Manutenção das atividades gerais e de apoio administrativo às ações e serviços públicos de saúde				115.000,00	115.000,00
	3.3.90.30				100.000,00	100.000,00
	Material de Consumo				100.000,00	100.000,00
	3.3.90.36				5.000,00	5.000,00
	Outros Serviços de Terceiros - Pessoa Física				5.000,00	5.000,00
10 122 1001 2.183	Manutenção Administrativa da Gerência Executiva de Administração				10.000,00	10.000,00
	3.1.90.04				110.000,00	110.000,00
	Contratação por Tempo Determinado				20.000,00	20.000,00
	3.1.90.11				20.000,00	20.000,00
	Vencimentos e Vantagens Fixas - Pessoal Civil				20.000,00	20.000,00
	3.3.90.14				10.000,00	10.000,00
	Diárias - Civil				10.000,00	10.000,00
	3.3.90.30				20.000,00	20.000,00
	Material de Consumo				20.000,00	20.000,00
	3.3.90.36				20.000,00	20.000,00
	Outros Serviços de Terceiros - Pessoa Física				20.000,00	20.000,00
10 122 1001 2.184	Manutenção Administrativa da Gerência Executiva de Planejamento e Regulação em Saúde				20.000,00	20.000,00
	3.1.90.04				140.000,00	140.000,00
	Contratação por Tempo Determinado				30.000,00	30.000,00
	3.1.90.11				40.000,00	40.000,00
	Vencimentos e Vantagens Fixas - Pessoal Civil				40.000,00	40.000,00
	3.3.90.30				10.000,00	10.000,00
	Material de Consumo				10.000,00	10.000,00
	3.3.90.36				20.000,00	20.000,00
	Outros Serviços de Terceiros - Pessoa Física				20.000,00	20.000,00
10 122 1001 2.185	Manutenção Administrativa da Gerência Executiva de Atenção à Saúde				20.000,00	20.000,00
	3.1.90.04				140.000,00	140.000,00
	Contratação por Tempo Determinado				30.000,00	30.000,00
	3.1.90.11				40.000,00	40.000,00
	Vencimentos e Vantagens Fixas - Pessoal Civil				40.000,00	40.000,00

Município de Bezerros

PRAÇA DUQUE DE CAXIAS, 60 - CENTRO - 55.660-000 - Bezerros/ PE
CNPJ: 10.091.510/0001-75 Fone: (81) 3728-6730

Usuário: Processamento de Dados

Chave de Autenticação
1692-8490-385

Página
26 / 35



Anexo 6 da Lei Nº 4.320/64 - Programa de Trabalho

Valores em R\$ - Período: Orçamento/2015

Unidade Orçamentária: 18001 - GABINETE DO SECRETÁRIO

Código	Especificação	Não Orçamentária	Operação Especial	Projetos	Atividades	Total
10	3.3.90.14	Diárias – Civil			10.000,00	10.000,00
	3.3.90.30	Material de Consumo			20.000,00	20.000,00
	3.3.90.36	Outros Serviços de Terceiros – Pessoa Física			20.000,00	20.000,00
	3.3.90.39	Outros Serviços de Terceiros – Pessoa Jurídica			20.000,00	20.000,00
10 122	1001 2.186	Manutenção Administrativa da Gerência Executiva de Vigilância e Promoção à Saúde			140.000,00	140.000,00
	3.1.90.04	Contratação por Tempo Determinado			30.000,00	30.000,00
	3.1.90.11	Vencimentos e Vantagens Fixas – Pessoal Civil			40.000,00	40.000,00
	3.3.90.14	Diárias – Civil			10.000,00	10.000,00
	3.3.90.30	Material de Consumo			20.000,00	20.000,00
	3.3.90.36	Outros Serviços de Terceiros – Pessoa Física			20.000,00	20.000,00
	3.3.90.39	Outros Serviços de Terceiros – Pessoa Jurídica			20.000,00	20.000,00
10 306		Alimentação e Nutrição			20.000,00	20.000,00
10 306 1001		GESTÃO DA SECRETARIA DE SAÚDE			20.000,00	20.000,00
10 306 1001 2.86		Manutenção do Serviço Materno Infantil			20.000,00	20.000,00
	3.3.90.32	Material, Bem ou Serviço para Distribuição Gratuita			20.000,00	20.000,00
Total da Unidade Orçamentária					665.000,00	665.000,00

Unidade Orçamentária: 18002 - FUNDO MUNICIPAL DE SAÚDE - FMS

Código	Especificação	Não Orçamentária	Operação Especial	Projetos	Atividades	Total
10		Saúde			1.170.000,00	1.170.000,00
10 122		Administração Geral			220.000,00	220.000,00
10 122 1006		GESTÃO ADMINISTRATIVA DA SAÚDE			220.000,00	220.000,00
10 122 1006 1.43		Execução de obras para a gestão da Saúde			175.000,00	175.000,00
	4.4.90.51	Obras e Instalações			140.000,00	140.000,00
	4.4.90.61	Aquisição de Imóveis			35.000,00	35.000,00
10 122 1006 1.44		Aquisição de veículos, máquinas, móveis e equipamentos para a saúde e qualificação da gestão do SUS			45.000,00	45.000,00
	4.4.90.52	Equipamentos e Material Permanente			45.000,00	45.000,00
10 122 1006 2.92		Gestão administrativa, qualificação da gestão do SUS			2.452.000,00	2.452.000,00
	3.1.90.04	Contratação por Tempo Determinado			513.000,00	513.000,00
	3.1.90.11	Vencimentos e Vantagens Fixas – Pessoal Civil			169.000,00	169.000,00
	3.1.90.13	Obrigações Patronais			23.000,00	23.000,00
	3.1.90.16	Outras Despesas Variáveis – Pessoal Civil			1.000,00	1.000,00
	3.1.90.92	Despesas de Exercícios Anteriores			4.000,00	4.000,00
	3.1.90.96	Ressarcimento de Despesas de Pessoal Requisitado			6.000,00	6.000,00
	3.1.91.13	Obrigações Patronais			408.000,00	408.000,00
	3.3.90.14	Diárias – Civil			14.000,00	14.000,00
	3.3.90.30	Material de Consumo			414.000,00	414.000,00
	3.3.90.34	Outras Despesas de Pessoal decorrentes de Contratos de Terceirização			6.000,00	6.000,00
	3.3.90.35	Serviços de Consultoria			20.000,00	20.000,00
	3.3.90.36	Outros Serviços de Terceiros – Pessoa Física			402.000,00	402.000,00
	3.3.90.39	Outros Serviços de Terceiros – Pessoa Jurídica			426.000,00	426.000,00
	3.3.90.47	Obrigações Tributárias e Contributivas			12.000,00	12.000,00
	3.3.90.92	Despesas de Exercícios Anteriores			19.000,00	19.000,00

Município de Bezerros

PRAÇA DUQUE DE CAXIAS - 60 - CENTRO - 55.660-000 - Bezerros/ PE
CNPJ: 10.091.510/0001-75 Fone: (81) 3728-6730

Usuário: Processamento de Dados

Chave de Autenticação
1692-8490-385

Página
27 / 35



Anexo 6 da Lei Nº 4.320/64 - Programa de Trabalho

Valores em R\$ - Período: Orçamento/2015

Unidade Orçamentária: 18002-FUNDO MUNICIPAL DE SAÚDE - FMS

Código	Especificação	Não Orçamentária	Operação Especial	Projetos	Atividades	Total
10 122 1007	3.3.95.30 Material de Consumo				5.000,00	5.000,00
	3.3.95.36 Outros Serviços de Terceiros – Pessoa Física				5.000,00	5.000,00
	3.3.95.39 Outros Serviços de Terceiros – Pessoa Jurídica				5.000,00	5.000,00
10 122 1007	CONSELHO MUNICIPAL DE SAÚDE				134.000,00	134.000,00
10 122 1007 2.93	Manutenção das atividades do Conselho Municipal de Saúde, inclusive capacitação dos Conselheiros.				134.000,00	134.000,00
	3.3.71.70 Rateio pela Participação em Consórcio Público				12.000,00	12.000,00
	3.3.90.14 Diárias – Civil				11.000,00	11.000,00
	3.3.90.30 Material de Consumo				39.000,00	39.000,00
	3.3.90.36 Outros Serviços de Terceiros – Pessoa Física				36.000,00	36.000,00
	3.3.90.39 Outros Serviços de Terceiros – Pessoa Jurídica				36.000,00	36.000,00
10 301	Atenção Básica				6.806.487,60	6.806.487,60
10 301 1002	ATENÇÃO BÁSICA A SAÚDE DA POPULAÇÃO				6.806.487,60	6.806.487,60
10 301 1002 2.87	Manutenção das ações de atenção básica a saúde				6.806.487,60	6.806.487,60
	3.1.90.04 Contratação por Tempo Determinado				1.729.287,60	1.729.287,60
	3.1.90.11 Vencimentos e Vantagens Fixas – Pessoal Civil				2.146.000,00	2.146.000,00
	3.1.90.13 Obrigações Patronais				640.000,00	640.000,00
	3.1.90.16 Outras Despesas Variáveis – Pessoal Civil				155.000,00	155.000,00
	3.1.90.92 Despesas de Exercícios Anteriores				40.000,00	40.000,00
	3.1.91.13 Obrigações Patronais				548.000,00	548.000,00
	3.3.90.30 Material de Consumo				441.200,00	441.200,00
	3.3.90.32 Material, Bem ou Serviço para Distribuição Gratuita				24.000,00	24.000,00
	3.3.90.34 Outras Despesas de Pessoal decorrentes de Contratos de Terceirização				36.000,00	36.000,00
	3.3.90.36 Outros Serviços de Terceiros – Pessoa Física				384.000,00	384.000,00
	3.3.90.37 Locação de Mão-de-Obra				48.000,00	48.000,00
	3.3.90.39 Outros Serviços de Terceiros – Pessoa Jurídica				101.000,00	101.000,00
	3.3.90.47 Obrigações Tributárias e Contributivas				30.000,00	30.000,00
	3.3.90.48 Outros Auxílios Financeiros a Pessoas Físicas				450.000,00	450.000,00
	3.3.90.92 Despesas de Exercícios Anteriores				24.000,00	24.000,00
10 302	Assistência Hospitalar e Ambulatorial				705.000,00	705.000,00
10 302 1002	ATENÇÃO BÁSICA A SAÚDE DA POPULAÇÃO				467.000,00	467.000,00
10 302 1002 1.37	Aquisição de veículos, máquinas, móveis e equipamentos para a atenção básica				270.000,00	270.000,00
	4.4.90.52 Equipamentos e Material Permanente				270.000,00	270.000,00
10 302 1002 1.113	Execução de obras para a atenção básica				197.000,00	197.000,00
	4.4.90.51 Obras e Instalações				197.000,00	197.000,00
10 302 1003	ASSISTÊNCIA DE MÉDIA E ALTA COMPLEXIDADE HOSPITALAR E AMBULATORIAL				238.000,00	238.000,00
10 302 1003 1.38	Execução de obras para a assistência de média e alta complexidade				72.000,00	72.000,00
	4.4.90.51 Obras e Instalações				72.000,00	72.000,00
10 302 1003 1.39	Aquisição de veículos, máquinas, móveis e equipamentos para a assistência de média e alta complexidade				146.000,00	146.000,00
	4.4.90.52 Equipamentos e Material Permanente				146.000,00	146.000,00
10 302 1003 1.119	Implantação de Centro de Atenção Psicossocial				20.000,00	20.000,00
	4.4.90.52 Equipamentos e Material Permanente				20.000,00	20.000,00
10 302 1003 2.88	Manutenção das ações de assistência Hospitalar e Ambulatorial de média e alta				13.795.000,00	13.795.000,00

Município de Bezerros

PRAÇA DUQUE DE CAXIAS, 60 - CENTRO - 55.660-000 - Bezerros/ PE
CNPJ: 10.091.510/0001-75 Fone: (81) 3728-6730



Usuário: Processamento de Dados
Chave de Autenticação
1692-8490-385
Página
28 / 35

Anexo 6 da Lei Nº 4.320/64 - Programa de Trabalho

Valores em R\$ - Período: Orçamento/2015

Unidade Orçamentária: 18002 - FUNDO MUNICIPAL DE SAÚDE - FMS		Valores em R\$ - Período: Orçamento/2015				
Código	Especificação	Não Orçamentária	Operação Especial	Projetos	Atividades	Total
	complexidade					
3.1.90.04	Contratação por Tempo Determinado				4.171.000,00	4.171.000,00
3.1.90.11	Vencimentos e Vantagens Fixas – Pessoal Civil				1.103.000,00	1.103.000,00
3.1.90.13	Obrigações Patronais				380.000,00	380.000,00
3.1.90.16	Outras Despesas Variáveis – Pessoal Civil				26.000,00	26.000,00
3.1.90.92	Despesas de Exercícios Anteriores				42.000,00	42.000,00
3.1.91.13	Obrigações Patronais				272.000,00	272.000,00
3.3.90.30	Material de Consumo				639.000,00	639.000,00
3.3.90.32	Material, Bem ou Serviço para Distribuição Gratuita				26.000,00	26.000,00
3.3.90.34	Outras Despesas de Pessoal decorrentes de Contratos de Terceirização				4.000,00	4.000,00
3.3.90.36	Outros Serviços de Terceiros – Pessoa Física				1.207.000,00	1.207.000,00
3.3.90.37	Locação de Mão-de-Obra				36.000,00	36.000,00
3.3.90.39	Outros Serviços de Terceiros – Pessoa Jurídica				5.282.000,00	5.282.000,00
3.3.90.47	Obrigações Tributárias e Contributivas				24.000,00	24.000,00
3.3.90.48	Outros Auxílios Financeiros a Pessoas Físicas				273.000,00	273.000,00
3.3.90.92	Despesas de Exercícios Anteriores				310.000,00	310.000,00
10 303	Suporte Profilático e Terapêutico				1.503.000,00	1.503.000,00
10 303 1004	ASSISTÊNCIA FARMACÊUTICA				1.503.000,00	1.503.000,00
10 303 1004 2.89	Manutenção da Assistência Farmacêutica Básica				1.503.000,00	1.503.000,00
	Contratação por Tempo Determinado				86.000,00	86.000,00
3.1.90.04	Vencimentos e Vantagens Fixas – Pessoal Civil				6.000,00	6.000,00
3.1.90.11	Obrigações Patronais				11.000,00	11.000,00
3.1.90.13	Obrigações Patronais				6.000,00	6.000,00
3.1.91.13	Diárias – Civil				6.000,00	6.000,00
3.3.90.14	Material de Consumo				661.000,00	661.000,00
3.3.90.30	Material, Bem ou Serviço para Distribuição Gratuita				692.000,00	692.000,00
3.3.90.32	Outros Serviços de Terceiros – Pessoa Física				23.000,00	23.000,00
3.3.90.36	Outros Serviços de Terceiros – Pessoa Jurídica				6.000,00	6.000,00
3.3.90.39	Obrigações Tributárias e Contributivas				6.000,00	6.000,00
3.3.90.47	Obrigações Tributárias e Contributivas				6.000,00	6.000,00
10 304	Vigilância Sanitária			28.000,00	107.000,00	135.000,00
10 304 1005	VIGILÂNCIA EM SAÚDE			28.000,00	107.000,00	135.000,00
10 304 1005 1.41	Execução de obras para a Vigilância em Saúde			14.000,00	14.000,00	14.000,00
	Obras e Instalações			14.000,00	14.000,00	14.000,00
10 304 1005 1.42	Aquisição de veículos, máquinas, móveis e equipamentos para a Vigilância em Saúde			14.000,00	14.000,00	14.000,00
	Equipamentos e Material Permanente			14.000,00	14.000,00	14.000,00
4.4.90.52	Equipamentos e Material Permanente			14.000,00	14.000,00	14.000,00
10 304 1005 2.90	Manutenção das ações de Vigilância Sanitária			107.000,00	107.000,00	107.000,00
	Contratação por Tempo Determinado			25.000,00	25.000,00	25.000,00
3.1.90.04	Vencimentos e Vantagens Fixas – Pessoal Civil			24.000,00	24.000,00	24.000,00
3.1.90.11	Obrigações Patronais			2.000,00	2.000,00	2.000,00
3.1.90.13	Obrigações Patronais			5.000,00	5.000,00	5.000,00
3.1.90.16	Outras Despesas Variáveis – Pessoal Civil			3.000,00	3.000,00	3.000,00
3.1.90.92	Despesas de Exercícios Anteriores			3.000,00	3.000,00	3.000,00
3.1.91.13	Obrigações Patronais			10.000,00	10.000,00	10.000,00
3.3.90.30	Material de Consumo					

Município de Bezerros

PRAÇA DUQUE DE CAXIAS, 60 - CENTRO - 55.660-000 - Bezerros/ PE
CNPJ: 10.091.510/0001-75 Fone: (81) 3728-6730



Usuário: Processamento de Dados
Chave de Autenticação
1692-8490-385
Página
29 / 35

Anexo 6 da Lei Nº 4.320/64 - Programa de Trabalho

Valores em R\$ - Período: Orçamento/2015

Unidade Orçamentária: 18002 - FUNDO MUNICIPAL DE SAÚDE - FMS

Código	Especificação	Não Orçamentária	Operação Especial	Projetos	Atividades	Total
3.3.90.34	Outras Despesas de Pessoal decorrentes de Contratos de Terceirização				3.000,00	3.000,00
3.3.90.36	Outros Serviços de Terceiros - Pessoa Física				23.000,00	23.000,00
3.3.90.37	Locação de Mão-de-Obra				3.000,00	3.000,00
3.3.90.39	Outros Serviços de Terceiros - Pessoa Jurídica				3.000,00	3.000,00
3.3.90.92	Despesas de Exercícios Anteriores				3.000,00	3.000,00
10 305	Vigilância Epidemiológica			217.000,00	655.000,00	872.000,00
10 305 1005	VIGILANCIA EM SAÚDE			217.000,00	655.000,00	872.000,00
10 305 1005 1.41	Execução de obras para a Vigilância em Saúde			6.000,00	6.000,00	6.000,00
4.4.90.51	Obras e Instalações			6.000,00	6.000,00	6.000,00
10 305 1005 1.42	Aquisição de veículos, máquinas, móveis e equipamentos para a Vigilância em Saúde			211.000,00	211.000,00	211.000,00
4.4.90.52	Equipamentos e Material Permanente			211.000,00	211.000,00	211.000,00
10 305 1005 2.91	Manutenção das ações de Vigilância Epidemiológica e Ambulatorial			655.000,00	655.000,00	655.000,00
3.1.90.04	Contratação por Tempo Determinado			62.000,00	62.000,00	62.000,00
3.1.90.11	Vencimentos e Vantagens Fixas - Pessoal Civil			385.000,00	385.000,00	385.000,00
3.1.90.13	Obrigações Patronais			117.000,00	117.000,00	117.000,00
3.1.90.16	Outras Despesas Variáveis - Pessoal Civil			4.000,00	4.000,00	4.000,00
3.1.90.92	Despesas de Exercícios Anteriores			2.000,00	2.000,00	2.000,00
3.1.91.13	Obrigações Patronais			4.000,00	4.000,00	4.000,00
3.3.90.30	Material de Consumo			10.000,00	10.000,00	10.000,00
3.3.90.34	Outras Despesas de Pessoal decorrentes de Contratos de Terceirização			4.000,00	4.000,00	4.000,00
3.3.90.36	Outros Serviços de Terceiros - Pessoa Física			50.000,00	50.000,00	50.000,00
3.3.90.37	Locação de Mão-de-Obra			4.000,00	4.000,00	4.000,00
3.3.90.39	Outros Serviços de Terceiros - Pessoa Jurídica			7.000,00	7.000,00	7.000,00
3.3.90.47	Obrigações Tributárias e Contributivas			2.000,00	2.000,00	2.000,00
3.3.90.92	Despesas de Exercícios Anteriores			4.000,00	4.000,00	4.000,00
28	Encargos Especiais		156.000,00		156.000,00	156.000,00
28 846	Outros Encargos Especiais		156.000,00		156.000,00	156.000,00
28 846 0	Operações Especiais		156.000,00		156.000,00	156.000,00
28 846 0 0.5	Indenização e Restituição; Amortização de Dívida por Contrato		156.000,00		156.000,00	156.000,00
3.2.90.21	Juros sobre a Dívida por Contrato		12.000,00		12.000,00	12.000,00
3.2.91.21	Juros sobre a Dívida por Contrato		15.000,00		15.000,00	15.000,00
3.3.90.93	Indenizações e Restituições		36.000,00		36.000,00	36.000,00
4.6.90.71	Principal da Dívida Contratual Resgatada		12.000,00		12.000,00	12.000,00
4.6.91.71	Principal da Dívida Contratual Resgatada		81.000,00		81.000,00	81.000,00
Total da Unidade Orçamentária		156.000,00	156.000,00	1.170.000,00	25.452.487,60	26.778.487,60
Total da Unidade Gestora		156.000,00	156.000,00	1.170.000,00	26.117.487,60	27.443.487,60

Unidade Gestora: 20005 - Fundo Municipal da Criança e do Adolescente dos Bezerros

Unidade Orçamentária: 21001 - FUNDO MUNICIPAL DA CRIANÇA E ADOLESCENTE

Código	Especificação	Não Orçamentária	Operação Especial	Projetos	Atividades	Total
8	Assistência Social			50.000,00	270.000,00	320.000,00
8 243	Assistência à Criança e ao Adolescente			50.000,00	270.000,00	320.000,00
8 243 803	FORTALECIMENTO DA REDE DE PROTEÇÃO SOCIAL ESPECIAL				60.000,00	60.000,00
8 243 803 2.68	Serviço de Acolhimento a Crianças e Adolescentes e suas famílias em situação de Risco				60.000,00	60.000,00

Município de Bezerros

PRAÇA DUQUE DE CAXIAS - 60 - CENTRO - 55.660-000 - Bezerros/ PE
CNPJ: 10.091.510/0001-75 Fone: (81) 3728-6730



Usuário: Processamento de Dados
Chave de Autenticação
1692-8490-385
Página
30 / 35

Anexo 6 da Lei Nº 4.320/64 - Programa de Trabalho

Valores em R\$ - Período: Orçamento/2015

Unidade Orçamentária: 21001 - FUNDO MUNICIPAL DA CRIANÇA E ADOLESCENTE		Valores em R\$ - Período: Orçamento/2015		
Código	Especificação	Não Orçamentária	Operação Especial	Total
"PACSR"				
3.3.90.30	Material de Consumo		7.000,00	7.000,00
3.3.90.32	Material, Bem ou Serviço para Distribuição Gratuita		6.000,00	6.000,00
3.3.90.36	Outros Serviços de Terceiros - Pessoa Física		7.000,00	7.000,00
3.3.90.39	Outros Serviços de Terceiros - Pessoa Jurídica		40.000,00	40.000,00
8 243 806	APOIO AOS CONSELHOS TUTELAR		64.000,00	64.000,00
8 243 806 2.74	Manutenção das atividades do Conselho Municipal dos Direitos da Criança e do Adolescente		64.000,00	64.000,00
3.1.90.04	Contratação por Tempo Determinado		4.000,00	4.000,00
3.1.90.11	Vencimentos e Vantagens Fixas - Pessoal Civil		20.000,00	20.000,00
3.3.90.14	Diárias - Civil		4.000,00	4.000,00
3.3.90.30	Material de Consumo		1.000,00	1.000,00
3.3.90.36	Outros Serviços de Terceiros - Pessoa Física		30.000,00	30.000,00
3.3.90.39	Outros Serviços de Terceiros - Pessoa Jurídica		5.000,00	5.000,00
8 243 809	GESTÃO DO FUNDO MUNICIPAL DO DIREITO DA CRIANÇA E ADOLESCENTE - FMDCA	50.000,00	146.000,00	196.000,00
8 243 809 1.111	Aquisição de móveis, máquinas e equipamentos esportivos diversos.	50.000,00	50.000,00	50.000,00
4.4.90.52	Equipamentos e Material Permanente		146.000,00	146.000,00
8 243 809 2.79	Manutenção da FMDCA - Fundo Municipal do Direito da Criança e Adolescente		7.000,00	7.000,00
3.1.90.04	Contratação por Tempo Determinado		90.000,00	90.000,00
3.1.90.11	Vencimentos e Vantagens Fixas - Pessoal Civil		9.000,00	9.000,00
3.1.90.13	Obrigações Patronais		2.000,00	2.000,00
3.1.91.13	Obrigações Patronais		7.000,00	7.000,00
3.3.90.14	Diárias - Civil		6.000,00	6.000,00
3.3.90.30	Material de Consumo		13.000,00	13.000,00
3.3.90.35	Serviços de Consultoria		5.000,00	5.000,00
3.3.90.36	Outros Serviços de Terceiros - Pessoa Física		6.000,00	6.000,00
3.3.90.39	Outros Serviços de Terceiros - Pessoa Jurídica		1.000,00	1.000,00
3.3.90.47	Obrigações Tributárias e Contributivas			
Total da Unidade Orçamentária		50.000,00	270.000,00	320.000,00
Total da Unidade Gestora		50.000,00	270.000,00	320.000,00

Unidade Gestora: 20006 - Fundo Municipal de Assistência Social dos Bezerros

Unidade Orçamentária: 20001 - GABINETE DO SECRETÁRIO		Valores em R\$ - Período: Orçamento/2015		
Código	Especificação	Não Orçamentária	Operação Especial	Total
"PACSR"				
8	Assistência Social		20.000,00	1.286.000,00
8 122	Administração Geral		20.000,00	1.286.000,00
8 122 801	GESTÃO DA SECRETARIA DE DESENVOLVIMENTO SOCIAL E DIREITOS HUMANOS		20.000,00	1.286.000,00
8 122 801 1.29	Reequipamento da Administração: Aquisição de móveis, máquinas e equipamentos diversos.		20.000,00	20.000,00
4.4.90.52	Equipamentos e Material Permanente	20.000,00		20.000,00
8 122 801 2.53	Manutenção das atividades gerais da Secretaria de Ação Social e da Cidadania e suas unidades		1.286.000,00	1.286.000,00
3.1.90.04	Contratação por Tempo Determinado		300.000,00	300.000,00
3.1.90.11	Vencimentos e Vantagens Fixas - Pessoal Civil		350.000,00	350.000,00
3.1.90.13	Obrigações Patronais		160.000,00	160.000,00

Município de Bezerros

PRAÇA DUQUE DE CAXIAS, 60 - CENTRO - 55.660-000 - Bezerros/ PE
CNPJ: 10.091.510/0001-75 Fone: (81) 3728-6730



Usuário: Processamento de Dados
Chave de Autenticação
1692-8490-385
Página
31 / 35

Anexo 6 da Lei Nº 4.320/64 - Programa de Trabalho

Valores em R\$ - Período: Orçamento/2015

Unidade Orçamentária: 20001 - GABINETE DO SECRETÁRIO		Total da Unidade Orçamentária				
Código	Especificação	Não Orçamentária	Operação Especial	Projetos	Atividades	Total
3.1.90.92	Despesas de Exercícios Anteriores				10.000,00	10.000,00
3.1.91.13	Obrigações Patronais				30.000,00	30.000,00
3.3.90.14	Diárias - Civil				15.000,00	15.000,00
3.3.90.30	Material de Consumo				50.000,00	50.000,00
3.3.90.36	Outros Serviços de Terceiros - Pessoa Física				250.000,00	250.000,00
3.3.90.39	Outros Serviços de Terceiros - Pessoa Jurídica				100.000,00	100.000,00
3.3.90.47	Obrigações Tributárias e Contributivas				1.000,00	1.000,00
3.3.90.92	Despesas de Exercícios Anteriores				20.000,00	20.000,00
		20.000,00	1.286.000,00			1.306.000,00

Unidade Orçamentária: 20002 - DEPARTAMENTO DE AÇÃO SOCIAL E DA CIDADANIA		Total da Unidade Orçamentária				
Código	Especificação	Não Orçamentária	Operação Especial	Projetos	Atividades	Total
8	Assistência Social				201.000,00	201.000,00
8 122	Administração Geral				161.000,00	161.000,00
8 122 801	GESTÃO DA SECRETARIA DE DESENVOLVIMENTO SOCIAL E DIREITOS HUMANOS				161.000,00	161.000,00
8 122 801 2.53	Manutenção das atividades gerais da Secretaria de Ação Social e da Cidadania e suas unidades				161.000,00	161.000,00
	Unidades				140.000,00	140.000,00
3.1.90.11	Vencimentos e Vantagens Fixas - Pessoal Civil				5.000,00	5.000,00
3.3.90.14	Diárias - Civil				10.000,00	10.000,00
3.3.90.30	Material de Consumo				1.000,00	1.000,00
3.3.90.36	Outros Serviços de Terceiros - Pessoa Física				5.000,00	5.000,00
3.3.90.39	Outros Serviços de Terceiros - Pessoa Jurídica				40.000,00	40.000,00
	Assistência Comunitária				20.000,00	20.000,00
8 244	APOIO A ENTIDADES SEM FINS LUCRATIVOS				20.000,00	20.000,00
8 244 807	Apoio as entidades sociais e sem fins lucrativos que atuam no município				20.000,00	20.000,00
8 244 807 2.77	Subvenções Sociais				20.000,00	20.000,00
3.3.50.43					10.000,00	10.000,00
8 244 808	PROGRAMA DE ENFRENTAMENTO A POBREZA				20.000,00	20.000,00
8 244 808 2.78	Manutenção do co-financiamento para aquisição de cestas básicas, enxovais, auxílio funeral, materiais de conforme legislação municipal				10.000,00	10.000,00
3.3.90.32	Material, Bem ou Serviço para Distribuição Gratuita				10.000,00	10.000,00
3.3.90.48	Outros Auxílios Financeiros a Pessoas Físicas				10.000,00	10.000,00
		201.000,00				201.000,00

Unidade Orçamentária: 20003 - DEPARTAMENTO DE AÇÃO COMUNITÁRIA		Total da Unidade Orçamentária				
Código	Especificação	Não Orçamentária	Operação Especial	Projetos	Atividades	Total
8	Assistência Social				40.000,00	40.000,00
8 122	Administração Geral				40.000,00	40.000,00
8 122 804	GESTÃO DO SISTEMA ÚNICO DE ASSISTÊNCIA SOCIAL - SUAS				40.000,00	40.000,00
8 122 804 2.200	Manutenção das ações do Depto de Ação Comunitária				40.000,00	40.000,00
	Material de Consumo				10.000,00	10.000,00
3.3.90.30					10.000,00	10.000,00
3.3.90.36	Outros Serviços de Terceiros - Pessoa Física				10.000,00	10.000,00
3.3.90.39	Outros Serviços de Terceiros - Pessoa Jurídica				20.000,00	20.000,00
		40.000,00				40.000,00

Unidade Orçamentária: 20004 - FUNDO MUNICIPAL DE ASSISTÊNCIA SOCIAL		Total da Unidade Orçamentária				
Código	Especificação	Não Orçamentária	Operação Especial	Projetos	Atividades	Total
					40.000,00	40.000,00

Município de Bezerros

PRAÇA DUQUE DE CAXIAS - 60 - CENTRO - 55.660-000 - Bezerros/ PE
CNPJ: 10.091.510/0001-75 Fone: (81) 3728-6730



Usuário: Processamento de Dados
Chave de Autenticação
1692-8490-385
Página
32 / 35

Anexo 6 da Lei Nº 4.320/64 - Programa de Trabalho

Valores em R\$ - Período: Orçamento/2015

Unidade Orçamentária: 20004-FUNDO MUNICIPAL DE ASSISTÊNCIA SOCIAL

Código	Especificação	Não Orçamentária	Operação Especial	Projetos	Atividades	Total
8	Assistência Social			236.000,00	1.745.000,00	1.981.000,00
8 122	Administração Geral			120.000,00	189.000,00	309.000,00
8 122 810	GESTÃO DO FUNDO MUNICIPAL DE ASSISTÊNCIA SOCIAL - FMAS			120.000,00	189.000,00	309.000,00
8 122 810 1.33	Reequipamento da Unidade, aquisição de móveis, veículos, máquinas e equipamentos diversos para unidade			120.000,00		120.000,00
4.4.90.52	Equipamentos e Material Permanente			120.000,00		120.000,00
3.1.90.04	Manutenção da FMAS – Fundo Municipal de Assistência Social				189.000,00	189.000,00
3.1.90.11	Contratação por Tempo Determinado				1.000,00	1.000,00
3.1.90.13	Vencimentos e Vantagens Fixas – Pessoal Civil				1.000,00	1.000,00
3.1.90.13	Obrigações Patronais				6.000,00	6.000,00
3.1.90.92	Despesas de Exercícios Anteriores				10.000,00	10.000,00
3.1.91.13	Obrigações Patronais				6.000,00	6.000,00
3.3.90.14	Diárias – Civil				40.000,00	40.000,00
3.3.90.30	Material de Consumo				40.000,00	40.000,00
3.3.90.36	Outros Serviços de Terceiros – Pessoa Física				60.000,00	60.000,00
3.3.90.39	Outros Serviços de Terceiros – Pessoa Jurídica				5.000,00	5.000,00
3.3.90.92	Despesas de Exercícios Anteriores				20.000,00	20.000,00
8 243	Assistência à Criança e ao Adolescente			15.000,00	682.000,00	697.000,00
8 243 808	PROGRAMA DE ENFRENTAMENTO A POBREZA				2.000,00	2.000,00
8 243 808 2.175	Assistência a Desabrigados por Fenômenos Climáticos				2.000,00	2.000,00
3.3.90.30	Material de Consumo				2.000,00	2.000,00
8 243 816	PROTEÇÃO SOCIAL ESPECIAL			15.000,00	680.000,00	695.000,00
8 243 816 1.129	Investimentos para as Ações Estratégicas - PETI			15.000,00		15.000,00
4.4.90.51	Obras e Instalações				10.000,00	10.000,00
4.4.90.52	Equipamentos e Material Permanente				5.000,00	5.000,00
3.1.90.04	Contratação por Tempo Determinado					
3.1.90.11	Vencimentos e Vantagens Fixas – Pessoal Civil				7.000,00	7.000,00
3.1.90.13	Obrigações Patronais				35.000,00	35.000,00
3.1.91.13	Obrigações Patronais				3.000,00	3.000,00
3.3.90.14	Diárias – Civil				2.000,00	2.000,00
3.3.90.30	Material de Consumo				3.000,00	3.000,00
3.3.90.36	Outros Serviços de Terceiros – Pessoa Física				35.000,00	35.000,00
3.3.90.39	Outros Serviços de Terceiros – Pessoa Jurídica				20.000,00	20.000,00
8 243 816 2.189	AÇÕES ESTRATÉGICAS - PETI				20.000,00	20.000,00
3.1.90.04	Contratação por Tempo Determinado				555.000,00	555.000,00
3.1.90.11	Vencimentos e Vantagens Fixas – Pessoal Civil				102.000,00	102.000,00
3.1.90.13	Obrigações Patronais				105.000,00	105.000,00
3.1.91.13	Obrigações Patronais				3.000,00	3.000,00
3.3.90.14	Diárias – Civil				2.000,00	2.000,00
3.3.90.30	Material de Consumo				3.000,00	3.000,00
3.3.90.36	Outros Serviços de Terceiros – Pessoa Física				185.000,00	185.000,00
3.3.90.39	Outros Serviços de Terceiros – Pessoa Jurídica				135.000,00	135.000,00
3.3.90.92	Despesas de Exercícios Anteriores				20.000,00	20.000,00

Município de Bezerros

PRAÇA DUQUE DE CAXIAS, 60 - CENTRO - 55.660-000 - Bezerros/ PE
CNPJ: 10.091.510/0001-75 Fone: (81) 3728-6730



Usuário: Processamento de Dados
Chave de Autenticação
1692-8490-385
Página
33 / 35

Anexo 6 da Lei Nº 4.320/64 - Programa de Trabalho

Valores em R\$ - Período: Orçamento/2015

Unidade Orçamentária: 2004 - FUNDO MUNICIPAL DE ASSISTÊNCIA SOCIAL		Valores em R\$ - Período: Orçamento/2015				
Código	Especificação	Não Orçamentária	Operação Especial	Projetos	Atividades	Total
8 244	Assistência Comunitária			101.000,00	874.000,00	975.000,00
8 244 808	PROGRAMA DE ENFRENTAMENTO A POBREZA				6.000,00	6.000,00
8 244 808 2.175	Assistência a Desabrigados por Fenômenos Climáticos				6.000,00	6.000,00
3.3.90.32	Material, Bem ou Serviço para Distribuição Gratuita				2.000,00	2.000,00
3.3.90.36	Outros Serviços de Terceiros - Pessoa Física				3.000,00	3.000,00
3.3.90.39	Outros Serviços de Terceiros - Pessoa Jurídica				1.000,00	1.000,00
8 244 815	ÍNDICE DE GESTÃO DESCENTRALIZADA			25.000,00	53.000,00	78.000,00
8 244 815 1.126	Reequipamento do IGDSUAS - Índice de Gestão Descentralizada do Sistema Único de Assistência Social			2.000,00		2.000,00
4.4.90.52	Equipamentos e Material Permanente			2.000,00		2.000,00
8 244 815 1.127	Investimentos do IGD BF - Índice de Gestão Descentralizada do Sistema Único de Assistência Social			23.000,00		23.000,00
4.4.90.51	Obras e Instalações			20.000,00		20.000,00
4.4.90.52	Equipamentos e Material Permanente			3.000,00		3.000,00
8 244 815 2.69	IGDSUAS - Índice de Gestão Descentralizada do Sistema Único de Assistência Social				8.000,00	8.000,00
3.3.90.14	Diárias - Civil				3.000,00	3.000,00
3.3.90.30	Material de Consumo				2.000,00	2.000,00
3.3.90.36	Outros Serviços de Terceiros - Pessoa Física				1.000,00	1.000,00
3.3.90.39	Outros Serviços de Terceiros - Pessoa Jurídica				2.000,00	2.000,00
8 244 815 2.182	IGD BF - Índice de Gestão Descentralizada do Bolsa Família				45.000,00	45.000,00
3.3.90.14	Diárias - Civil				3.000,00	3.000,00
3.3.90.30	Material de Consumo				11.000,00	11.000,00
3.3.90.36	Outros Serviços de Terceiros - Pessoa Física				15.000,00	15.000,00
3.3.90.39	Outros Serviços de Terceiros - Pessoa Jurídica				16.000,00	16.000,00
8 244 816	PROTEÇÃO SOCIAL ESPECIAL			15.000,00	194.000,00	209.000,00
8 244 816 1.128	Investimento do Piso de Alta Complexidade			15.000,00		15.000,00
4.4.90.51	Obras e Instalações			10.000,00		10.000,00
4.4.90.52	Equipamentos e Material Permanente			5.000,00		5.000,00
8 244 816 2.187	PISO DE MÉDIA COMPLEXIDADE - PAEFI/MSE				194.000,00	194.000,00
3.1.90.04	Contratação por Tempo Determinado				25.000,00	25.000,00
3.1.90.11	Vencimentos e Vantagens Fixas - Pessoal Civil				60.000,00	60.000,00
3.1.90.13	Obrigações Patronais				6.000,00	6.000,00
3.1.91.13	Obrigações Patronais				6.000,00	6.000,00
3.3.90.14	Diárias - Civil				2.000,00	2.000,00
3.3.90.30	Material de Consumo				39.000,00	39.000,00
3.3.90.36	Outros Serviços de Terceiros - Pessoa Física				33.000,00	33.000,00
3.3.90.39	Outros Serviços de Terceiros - Pessoa Jurídica				23.000,00	23.000,00
8 244 817	PROTEÇÃO SOCIAL BÁSICA				531.000,00	531.000,00
8 244 817 2.190	PISO BASICO VARIÁVEL - SCFV				205.000,00	205.000,00
3.1.90.04	Contratação por Tempo Determinado				7.000,00	7.000,00
3.1.90.11	Vencimentos e Vantagens Fixas - Pessoal Civil				35.000,00	35.000,00
3.1.90.13	Obrigações Patronais				3.000,00	3.000,00
3.1.91.13	Obrigações Patronais				2.000,00	2.000,00
3.3.90.14	Diárias - Civil				3.000,00	3.000,00

Município de Bezerros

PRAÇA DUQUE DE CAXIAS, 60 - CENTRO - 55.660-000 - Bezerros/ PE
CNPJ: 10.091.510/0001-75 Fone: (81) 3728-6730



Usuário: Processamento de Dados
Chave de Autenticação
1692-8490-385
Página
34 / 35

Anexo 6 da Lei Nº 4.320/64 - Programa de Trabalho

Unidade Orçamentária: 20004 - FUNDO MUNICIPAL DE ASSISTÊNCIA SOCIAL

Valores em R\$ - Período: Orçamento/2015

Código	Especificação	Não Orçamentária	Operação Especial	Projetos	Atividades	Total
8 244 817 2.191	Material de Consumo				75.000,00	75.000,00
	Outros Serviços de Terceiros - Pessoa Física				60.000,00	60.000,00
	Outros Serviços de Terceiros - Pessoa Jurídica				20.000,00	20.000,00
	PISO BÁSICO FIXO - PAIF/CRAS				300.000,00	300.000,00
	Contratação por Tempo Determinado				20.000,00	20.000,00
	Vencimentos e Vantagens Fixas - Pessoal Civil				70.000,00	70.000,00
	Obrigações Patronais				11.000,00	11.000,00
	Obrigações Patronais				8.000,00	8.000,00
	Diárias - Civil				15.000,00	15.000,00
	Material de Consumo				68.000,00	68.000,00
	Outros Serviços de Terceiros - Pessoa Física				45.000,00	45.000,00
	Outros Serviços de Terceiros - Pessoa Jurídica				63.000,00	63.000,00
8 244 817 2.192	BPC NA ESCOLA				7.000,00	7.000,00
	Outros Serviços de Terceiros - Pessoa Física				7.000,00	7.000,00
8 244 817 2.193	ACESSUAS				19.000,00	19.000,00
	Material de Consumo				7.000,00	7.000,00
	Outros Serviços de Terceiros - Pessoa Física				6.000,00	6.000,00
	Outros Serviços de Terceiros - Pessoa Jurídica				6.000,00	6.000,00
8 244 818 1.132	PERNAMBUCO NO BATENTE				45.000,00	45.000,00
	Aquisição de Veículos, Móveis, Máquinas e Equipamentos Diversos - Pernambuco no Batente			36.000,00	36.000,00	81.000,00
	Equipamentos e Material Permanente			36.000,00	36.000,00	36.000,00
8 244 818 2.196	Manutenção do Programa Pernambuco no Batente				45.000,00	45.000,00
	Material de Consumo				15.000,00	15.000,00
	Outros Serviços de Terceiros - Pessoa Física				15.000,00	15.000,00
	Outros Serviços de Terceiros - Pessoa Jurídica				15.000,00	15.000,00
8 244 819 1.131	CASA DE ACOLHIMENTO				45.000,00	45.000,00
	Aquisição de Veículos, Móveis, Máquinas e Equipamentos Diversos - Casa de Acolhimento			25.000,00	25.000,00	70.000,00
	Equipamentos e Material Permanente			25.000,00	25.000,00	25.000,00
8 244 819 2.195	Manutenção da Casa de Acolhimento				45.000,00	45.000,00
	Material de Consumo				15.000,00	15.000,00
	Outros Serviços de Terceiros - Pessoa Física				15.000,00	15.000,00
	Outros Serviços de Terceiros - Pessoa Jurídica				15.000,00	15.000,00
14	Direitos da Cidadania				150.000,00	150.000,00
14 422	Direitos Individuais, Coletivos e Difusos				150.000,00	150.000,00
14 422 811	FORTEALECIMENTO SÓCIO-POLÍTICO DAS MULHERES				90.000,00	90.000,00
	Aquisição de equipamentos diversos, para implantação das ações do programa			30.000,00	30.000,00	30.000,00
	Equipamentos e Material Permanente			30.000,00	30.000,00	30.000,00
14 422 811 1.34	Implantação da Casa de Acolhimento à Mulher				50.000,00	50.000,00
	Obras e Instalações			50.000,00	50.000,00	50.000,00
14 422 811 1.36	Manutenção das atividades do programa de fortalecimento sócio-político das mulheres;				90.000,00	90.000,00
	Material de Consumo				20.000,00	20.000,00
	Material, Bem ou Serviço para Distribuição Gratuita				20.000,00	20.000,00

Município de Bezerros

PRACA DUQUE DE CAXIAS, 60 - CENTRO - 55.660-000 - Bezerros/ PE
CNPJ: 10.091.510/0001-75 Fone: (81) 3728-6730



Usuário: Processamento de Dados
Chave de Autenticação
1692-8490-385
Página
35 / 35

Anexo 6 da Lei Nº 4.320/64 - Programa de Trabalho

Valores em R\$ - Período: Orçamento/2015

Unidade Orçamentária: 20004 - FUNDO MUNICIPAL DE ASSISTÊNCIA SOCIAL		Valores em R\$ - Período: Orçamento/2015				
Código	Especificação	Não Orçamentária	Operação Especial	Projetos	Atividades	Total
3.3.90.36	Outros Serviços de Terceiros - Pessoa Física				10.000,00	10.000,00
3.3.90.39	Outros Serviços de Terceiros - Pessoa Jurídica				20.000,00	20.000,00
3.3.90.48	Outros Auxílios Financeiros a Pessoas Físicas				20.000,00	20.000,00
14 422 812	ESTAÇÃO DA JUVENTUDE			20.000,00	60.000,00	80.000,00
14 422 812 1.35	Aquisição de móveis, máquinas e equipamentos			20.000,00	20.000,00	20.000,00
4.4.90.52	Equipamentos e Material Permanente			20.000,00		20.000,00
14 422 812 2.82	Manutenção das atividades vinculadas ao Programa Núcleo da Juventude				60.000,00	60.000,00
3.3.90.30	Material de Consumo				15.000,00	15.000,00
3.3.90.36	Outros Serviços de Terceiros - Pessoa Física				15.000,00	15.000,00
3.3.90.39	Outros Serviços de Terceiros - Pessoa Jurídica				15.000,00	15.000,00
3.3.90.48	Outros Auxílios Financeiros a Pessoas Físicas				15.000,00	15.000,00
Total da Unidade Orçamentária		336.000,00		336.000,00	1.895.000,00	2.231.000,00
Total da Unidade Gestora		356.000,00		356.000,00	3.422.000,00	3.778.000,00

Unidade Gestora: 20007 - Fundo Municipal de Assistência ao Idoso dos Bezerros

Unidade Orçamentária: 24001 - FUNDO MUNICIPAL DE ASSISTÊNCIA AO IDOSO

Unidade Orçamentária: 24001 - FUNDO MUNICIPAL DE ASSISTÊNCIA AO IDOSO		Valores em R\$ - Período: Orçamento/2015				
Código	Especificação	Não Orçamentária	Operação Especial	Projetos	Atividades	Total
8	Assistência Social			5.000,00	125.000,00	130.000,00
8 241	Assistência ao Idoso			5.000,00	125.000,00	130.000,00
8 241 814	GESTÃO DO FUNDO MUNICIPAL DE ASSISTÊNCIA AO IDOSO			5.000,00	125.000,00	130.000,00
8 241 814 1.89	Reequipar as ações vinculadas ao Fundo Municipal de Assistência ao Idoso.			5.000,00	5.000,00	5.000,00
4.4.90.52	Equipamentos e Material Permanente			5.000,00		5.000,00
8 241 814 2.174	Manutenção da FMAI - Fundo Municipal de Assistência Idoso				125.000,00	125.000,00
3.1.90.04	Contratação por Tempo Determinado				5.000,00	5.000,00
3.1.90.11	Vencimentos e Vantagens Fixas - Pessoal Civil				10.000,00	10.000,00
3.1.90.13	Obrigações Patronais				1.000,00	1.000,00
3.1.91.13	Obrigações Patronais				2.000,00	2.000,00
3.3.90.14	Diárias - Civil				2.000,00	2.000,00
3.3.90.30	Material de Consumo				6.000,00	6.000,00
3.3.90.36	Outros Serviços de Terceiros - Pessoa Física				85.000,00	85.000,00
3.3.90.39	Outros Serviços de Terceiros - Pessoa Jurídica				12.000,00	12.000,00
3.3.90.47	Obrigações Tributárias e Contributivas				2.000,00	2.000,00
Total da Unidade Orçamentária		5.000,00		5.000,00	125.000,00	130.000,00
Total da Unidade Gestora		5.000,00	4.755.000,00	16.435.000,00	125.000,00	130.000,00
TOTAL GERAL				98.749.000,00	98.749.000,00	119.939.000,00

Entidades Consolidadas: Prefeitura Municipal dos Bezerros, Câmara Municipal de Vereadores, Instituto de Previdência dos Servidores dos Bezerros - IPREBE, Fundo Municipal de Saúde dos Bezerros, Fundo Municipal da Criança e do Adolescente dos Bezerros, Fundo Municipal de Assistência Social dos Bezerros, Fundo Municipal de Assistência ao Idoso dos Bezerros

Município de Bezerros

PRACA DUQUE DE CAIXIAS, 60 - CENTRO - 55.660-000 - Bezerros/ PE
CNPJ: 10.091.510/0001-75 Fone: 81 - 37286730



Usuário: Processamento de Dados
Chave de Autenticação
1083-3933-112
Página
1 / 4

Anexo 7 da Lei Nº 4.320/64 - Programa de Trabalho de Governo - Demonstrativo de Funções, Subfunções e Programas por Projetos e Atividades

Valores em R\$ - Período: Orçamento/2015

Código	Especificação	Não Orçamentária	Operação Especial	Projetos	Atividades	Total
1	Legislativa			110.000,00	3.160.000,00	3.270.000,00
1 31	Ação Legislativa			110.000,00	3.040.000,00	3.150.000,00
1 31 101	GESTÃO ADMINISTRATIVA DO PODER LEGISLATIVO			110.000,00	3.040.000,00	3.150.000,00
1 124	Controle Interno				120.000,00	120.000,00
1 124 101	GESTÃO ADMINISTRATIVA DO PODER LEGISLATIVO				120.000,00	120.000,00
2	Judiciária				12.000,00	12.000,00
2 62	Defesa do Interesse Público no Processo Judiciário				6.000,00	6.000,00
2 62 404	GESTÃO SUPERIOR DO MUNICÍPIO				6.000,00	6.000,00
2 122	Administração Geral				6.000,00	6.000,00
2 122 404	GESTÃO SUPERIOR DO MUNICÍPIO				6.000,00	6.000,00
4	Administração			1.835.000,00	10.265.707,60	12.100.707,60
4 122	Administração Geral			1.819.000,00	10.212.707,60	12.031.707,60
4 122 401	MODERNIZAÇÃO DO SISTEMA DE ARRECADAÇÃO " PMAT "					1.150.000,00
4 122 402	DIVULGAÇÃO INSTITUCIONAL				89.000,00	89.000,00
4 122 403	GESTÃO ADMINISTRATIVA DO PATRIMÔNIO MUNICIPAL				72.000,00	76.000,00
4 122 404	GESTÃO SUPERIOR DO MUNICÍPIO			4.000,00	2.247.307,60	2.247.307,60
4 122 406	AMPLIAÇÃO E PRESERVAÇÃO DO PATRIMÔNIO (GUARDA MUNICIPAL)				115.000,00	125.000,00
4 122 407	APERFEIÇOAMENTO E MODERNIZAÇÃO ADMINISTRATIVA MUNICIPAL					12.000,00
4 122 410	GESTÃO ADMINISTRATIVA DA SECRETARIA DA FAZENDA				3.699.520,00	3.752.520,00
4 122 413	GESTÃO DA PROCURADORIA MUNICIPAL			2.000,00	233.000,00	235.000,00
4 122 414	GESTÃO DA CONTROLADORIA GERAL			10.000,00	123.000,00	133.000,00
4 122 416	GESTÃO DA SECRETARIA DE TURISMO			8.000,00	554.000,00	562.000,00
4 122 417	GESTÃO DA SECRETARIA DA JUVENTUDE			65.000,00	257.000,00	322.000,00
4 122 420	GESTÃO ADMINISTRATIVA DA SECRETARIA DE ADMINISTRAÇÃO			328.000,00	1.027.000,00	1.355.000,00
4 122 421	GESTÃO ADMINISTRATIVA DA SECRETARIA DE AGRICULTURA E MEIO AMBIENTE			3.000,00	86.000,00	89.000,00
4 122 901	GESTÃO ADMINISTRATIVA DO RPPS			140.000,00	722.880,00	862.880,00
4 122 1501	GESTÃO ADMINISTRATIVA DA SECRETARIA DE INFRAESTRUTURA			22.000,00	856.000,00	878.000,00
4 122 2201	IMPLANTAÇÃO E AMPLIAÇÃO DE INFRAESTRUTURA INDUSTRIAL				47.000,00	47.000,00
4 122 2601	MELHORIA DO TRÂNSITO / DEBETRAMS			12.000,00	84.000,00	96.000,00
4 128	Formação de Recursos Humanos				3.000,00	3.000,00
4 128 404	GESTÃO SUPERIOR DO MUNICÍPIO				3.000,00	3.000,00
4 131	Comunicação Social			16.000,00	50.000,00	66.000,00
4 131 402	DIVULGAÇÃO INSTITUCIONAL			16.000,00	50.000,00	66.000,00
6	Segurança Pública				40.000,00	40.000,00
6 182	Defesa Civil				40.000,00	40.000,00
6 182 420	GESTÃO ADMINISTRATIVA DA SECRETARIA DE ADMINISTRAÇÃO				40.000,00	40.000,00
8	Assistência Social			532.000,00	3.667.000,00	4.199.000,00
8 122	Administração Geral			140.000,00	1.676.000,00	1.816.000,00
8 122 801	GESTÃO DA SECRETARIA DE DESENVOLVIMENTO SOCIAL E DIREITOS HUMANOS			20.000,00	1.447.000,00	1.467.000,00
8 122 804	GESTÃO DO SISTEMA ÚNICO DE ASSISTÊNCIA SOCIAL - SUAS				40.000,00	40.000,00
8 122 810	GESTÃO DO FUNDO MUNICIPAL DE ASSISTÊNCIA SOCIAL - FMAS			120.000,00	189.000,00	309.000,00
8 241	Assistência ao Idoso			5.000,00	125.000,00	130.000,00
8 241 814	GESTÃO DO FUNDO MUNICIPAL DE ASSISTÊNCIA AO IDOSO			5.000,00	125.000,00	130.000,00
8 243	Assistência à Criança e ao Adolescente			286.000,00	952.000,00	1.238.000,00
8 243 803	FORTALECIMENTO DA REDE DE PROTEÇÃO SOCIAL ESPECIAL				60.000,00	60.000,00
8 243 806	APOIO AOS CONSELHOS TUTELAR				64.000,00	64.000,00
8 243 808	PROGRAMA DE ENFRENTAMENTO A POBREZA				2.000,00	2.000,00
8 243 809	GESTÃO DO FUNDO MUNICIPAL DO DIREITO DA CRIANÇA E ADOLESCENTE - FMDCA			50.000,00	146.000,00	196.000,00

Município de Bezerros

PRAÇA DUQUE DE CAIXIAS, 60 - CENTRO - 55.660-000 - Bezerros/ PE
CNPJ: 10.091.510/0001-75 Fone: 81 - 37286730



Usuário: Processamento de Dados
Chave de Autenticação
1083-3933-112
Página
2 / 4

Anexo 7 da Lei Nº 4.320/64 - Programa de Trabalho de Governo - Demonstrativo de Funções, Subfunções e Programas por Projetos e Atividades

		Valores em R\$ - Período: Orçamento/2015				
Código	Especificação	Não Orçamentária	Operação Especial	Projetos	Atividades	Total
8 243 816	PROTEÇÃO SOCIAL ESPECIAL			15.000,00	680.000,00	695.000,00
8 243 1209	PROINFÂNCIA			221.000,00		221.000,00
8 244	Assistência Comunitária			101.000,00	914.000,00	1.015.000,00
8 244 807	APOIO A ENTIDADES SEM FINS LUCRATIVOS				20.000,00	20.000,00
8 244 808	PROGRAMA DE ENFRENTAMENTO A POBREZA				26.000,00	26.000,00
8 244 815	ÍNDICE DE GESTÃO DESCENTRALIZADA			25.000,00	53.000,00	78.000,00
8 244 816	PROTEÇÃO SOCIAL ESPECIAL			15.000,00	194.000,00	209.000,00
8 244 817	PROTEÇÃO SOCIAL BÁSICA				531.000,00	531.000,00
8 244 818	PERNAMBUCO NO BATENTE			36.000,00	45.000,00	81.000,00
8 244 819	CASA DE ACOLHIMENTO			25.000,00	45.000,00	70.000,00
9	Previdência Social				8.524.000,00	8.524.000,00
9 31	Ação Legislativa				30.000,00	30.000,00
9 31 101	GESTÃO ADMINISTRATIVA DO PODER LEGISLATIVO				30.000,00	30.000,00
9 271	Previdência Básica				400.000,00	400.000,00
9 271 101	GESTÃO ADMINISTRATIVA DO PODER LEGISLATIVO				400.000,00	400.000,00
9 272	Previdência do Regime Estatutário				8.094.000,00	8.094.000,00
9 272 902	MANUTENÇÃO DAS ATIVIDADES PREVIDENCIÁRIAS DO RPPS				8.094.000,00	8.094.000,00
10	Saúde			1.170.000,00	26.117.487,60	27.287.487,60
10 122	Administração Geral			220.000,00	3.231.000,00	3.451.000,00
10 122 1001	GESTÃO DA SECRETARIA DE SAÚDE				645.000,00	645.000,00
10 122 1006	GESTÃO ADMINISTRATIVA DA SAÚDE			220.000,00	2.452.000,00	2.672.000,00
10 122 1007	CONSELHO MUNICIPAL DE SAÚDE				134.000,00	134.000,00
10 301	Atenção Básica				6.806.487,60	6.806.487,60
10 301 1002	ATENÇÃO BÁSICA A SAÚDE DA POPULAÇÃO			705.000,00	6.806.487,60	7.511.487,60
10 302	Assistência Hospitalar e Ambulatorial			467.000,00	6.806.487,60	7.273.487,60
10 302 1002	ATENÇÃO BÁSICA A SAÚDE DA POPULAÇÃO			238.000,00	6.806.487,60	7.044.487,60
10 302 1003	ASSISTÊNCIA DE MÉDIA E ALTA COMPLEXIDADE HOSPITALAR E AMBULATORIAL				13.795.000,00	13.795.000,00
10 303	Suporte Profilático e Terapêutico				13.795.000,00	13.795.000,00
10 303 1004	ASSISTÊNCIA FARMACÉUTICA				1.503.000,00	1.503.000,00
10 304	Vigilância Sanitária			28.000,00	107.000,00	135.000,00
10 304 1005	VIGILÂNCIA EM SAÚDE			28.000,00	107.000,00	135.000,00
10 305	Vigilância Epidemiológica			217.000,00	655.000,00	872.000,00
10 305 1005	VIGILÂNCIA EM SAÚDE			217.000,00	655.000,00	872.000,00
10 306	Alimentação e Nutrição				20.000,00	20.000,00
10 306 1001	GESTÃO DA SECRETARIA DE SAÚDE				20.000,00	20.000,00
12	Educação			4.453.000,00	31.899.684,80	36.352.684,80
12 306	Alimentação e Nutrição				858.000,00	858.000,00
12 306 1213	ALIMENTAÇÃO ESCOLAR				858.000,00	858.000,00
12 361	Ensino Fundamental			4.170.000,00	28.851.174,00	33.021.174,00
12 361 1201	GESTÃO ADMINISTRATIVA DA SECRETARIA DE EDUCAÇÃO E CULTURA E MANUTENÇÃO DAS			1.000.000,00	2.800.174,00	3.800.174,00
12 361 1202	ATIVIDADES-MEIO DA EDUCAÇÃO BÁSICA			1.095.000,00	1.010.000,00	2.105.000,00
12 361 1203	TRANSPORTE ESCOLAR DE QUALIDADE				13.000,00	13.000,00
12 361 1204	DINHEIRO DIRETO NA ESCOLA (PDDE)			1.255.000,00	24.998.000,00	26.253.000,00
12 361 1206	MODERNIZAÇÃO DA EDUCAÇÃO			820.000,00	30.000,00	850.000,00
12 361 1208	EDUCAÇÃO BÁSICA DE QUALIDADE				4.000,00	4.000,00
12 364	ASSISTÊNCIA AO ESTUDANTE DA REDE MUNICIPAL DE ENSINO				4.000,00	4.000,00
12 364 1207	Ensino Superior				4.000,00	4.000,00
12 364 1207	TRANSPORTE ESCOLAR UNIVERSITÁRIO			273.000,00	2.098.510,80	2.371.510,80
12 365	Educação Infantil					



Anexo 7 da Lei Nº 4.320/64 - Programa de Trabalho de Governo - Demonstrativo de Funções, Subfunções e Programas por Projetos e Atividades

Valores em R\$ - Período: Orçamento/2015

Código	Especificação	Não Orçamentária	Operação Especial	Projetos	Atividades	Total
12 365 1206	EDUCAÇÃO BÁSICA DE QUALIDADE				106.000,00	106.000,00
12 365 1209	PROINFÂNCIA			273.000,00	1.992.510,80	2.265.510,80
12 366	Educação de Jovens e Adultos				39.000,00	39.000,00
12 366 1206	EDUCAÇÃO BÁSICA DE QUALIDADE				39.000,00	39.000,00
12 367	Educação Especial			10.000,00	49.000,00	59.000,00
12 367 1205	EDUCAÇÃO ESPECIAL			10.000,00	49.000,00	59.000,00
13	Cultura			60.000,00	3.602.000,00	3.662.000,00
13 391	Patrimônio Histórico, Artístico e Arqueológico			12.000,00		12.000,00
13 391 1301	REVITALIZAÇÃO DO PATRIMÔNIO HISTÓRICO			12.000,00		12.000,00
13 392	Difusão Cultural			48.000,00		48.000,00
13 392 1301	REVITALIZAÇÃO DO PATRIMÔNIO HISTÓRICO				3.602.000,00	3.650.000,00
13 392 1302	AÇÕES CULTURAIS			48.000,00	360.000,00	360.000,00
14	Direitos da Cidadania			100.000,00	150.000,00	250.000,00
14 422	Direitos Individuais, Coletivos e Difusos			100.000,00	150.000,00	250.000,00
14 422 811	FORTALECIMENTO SÓCIO-POLÍTICO DAS MULHERES			80.000,00	90.000,00	170.000,00
14 422 812	ESTAÇÃO DA JUVENTUDE			20.000,00	60.000,00	80.000,00
15	Urbanismo			3.688.000,00	5.792.000,00	9.480.000,00
15 122	Administração Geral			73.000,00		73.000,00
15 122 1501	GESTÃO ADMINISTRATIVA DA SECRETARIA DE INFRAESTRUTURA			1.000,00		1.000,00
15 122 1504	INFRAESTRUTURA URBANA			72.000,00		72.000,00
15 451	Infra-Estrutura Urbana			161.000,00		161.000,00
15 451 1502	PRAÇA PARA TODOS			139.000,00		139.000,00
15 451 1504	INFRAESTRUTURA URBANA			22.000,00		22.000,00
15 452	Serviços Urbanos			3.454.000,00	5.792.000,00	9.246.000,00
15 452 1501	GESTÃO ADMINISTRATIVA DA SECRETARIA DE INFRAESTRUTURA			300.000,00	2.340.000,00	2.640.000,00
15 452 1502	PRAÇA PARA TODOS				379.000,00	379.000,00
15 452 1503	CIDADE LIMPA				2.883.000,00	2.883.000,00
15 452 1504	INFRAESTRUTURA URBANA			3.154.000,00		3.154.000,00
15 452 2501	ELETRIFICAÇÃO RURAL E ILUMINAÇÃO PÚBLICA				190.000,00	190.000,00
16	Habituação			683.000,00		683.000,00
16 481	Habituação Rural			683.000,00		683.000,00
16 481 1601	MINHA CASA EM BEZERROS			683.000,00		683.000,00
17	Saneamento			108.000,00		108.000,00
17 511	Saneamento Básico Rural			54.000,00		54.000,00
17 511 1701	SANEAMENTO URBANO			54.000,00		54.000,00
17 512	Saneamento Básico Urbano			54.000,00		54.000,00
17 512 1701	SANEAMENTO URBANO			54.000,00		54.000,00
18	Gestão Ambiental			2.416.000,00	105.000,00	2.521.000,00
18 451	Infra-Estrutura Urbana			119.000,00		119.000,00
18 451 1802	RECICLAGEM E TRATAMENTO DE RESÍDUOS SÓLIDOS			119.000,00		119.000,00
18 541	Preservação e Conservação Ambiental			1.266.000,00	35.000,00	1.301.000,00
18 541 1801	PRESERVAÇÃO E CONSERVAÇÃO AMBIENTAL			812.000,00	35.000,00	847.000,00
18 541 1802	RECICLAGEM E TRATAMENTO DE RESÍDUOS SÓLIDOS			454.000,00		454.000,00
18 543	Recuperação de Áreas Degradadas			1.031.000,00	70.000,00	1.101.000,00
18 543 1802	RECICLAGEM E TRATAMENTO DE RESÍDUOS SÓLIDOS			1.031.000,00	70.000,00	1.101.000,00
20	Agricultura			822.000,00	4.727.000,00	5.549.000,00
20 605	Abastecimento			517.000,00	3.179.000,00	3.696.000,00
20 605 2006	ABASTECIMENTO DE QUALIDADE			517.000,00	3.179.000,00	3.696.000,00

Município de Bezerros

PRAÇA DUQUE DE CAIXIAS - 60 - CENTRO - 55.660-000 - Bezerros/ PE
CNPJ: 10.091.510/0001-75 fone: 81 - 37286730



Usuário: Processamento de Dados
Chave de Autenticação
1083-3933-112
Página
4 / 4

Anexo 7 da Lei Nº 4.320/64 - Programa de Trabalho de Governo - Demonstrativo de Funções, Subfunções e Programas por Projetos e Atividades

Valores em R\$ - Período: Orçamento/2015

Código	Especificação	Não Orçamentária	Operação Especial	Projetos	Atividades	Total
20 606	Extensão Rural			305.000,00	1.548.000,00	1.853.000,00
20 606 421	GESTÃO ADMINISTRATIVA DA SECRETARIA DE AGRICULTURA E MEIO AMBIENTE				738.000,00	738.000,00
20 606 2001	APOIO AO DESENVOLVIMENTO DO SETOR AGROPECUÁRIO			262.000,00	729.000,00	991.000,00
20 606 2003	PRODUÇÃO E DISTRIBUIÇÃO DE SEMENTES E MUDAS			24.000,00	1.000,00	25.000,00
20 606 2004	EXPOSIÇÃO, FEIRAS E EVENTOS				30.000,00	30.000,00
20 606 2005	DESENVOLVIMENTO DE CAPRINO, BOVINO E OVINO/CULTURA				50.000,00	50.000,00
20 606 2006	ABASTECIMENTO DE QUALIDADE			19.000,00		19.000,00
22	Indústria			24.000,00	16.000,00	40.000,00
22 122	Administração Geral			12.000,00		12.000,00
22 122 2201	IMPLANTAÇÃO E AMPLIAÇÃO DE INFRAESTRUTURA INDUSTRIAL			12.000,00		12.000,00
22 661	Promoção Industrial			12.000,00	16.000,00	28.000,00
22 661 2201	IMPLANTAÇÃO E AMPLIAÇÃO DE INFRAESTRUTURA INDUSTRIAL			12.000,00	16.000,00	28.000,00
23	Comércio e Serviços			12.000,00		12.000,00
23 363	Ensino Profissional			12.000,00		12.000,00
23 363 2303	REALIZAÇÃO DE CURSOS DE QUALIFICAÇÃO PROFISSIONAL			12.000,00		12.000,00
25	Energia			94.000,00		94.000,00
25 752	Energia Elétrica			94.000,00		94.000,00
25 752 2501	ELETRIFICAÇÃO RURAL E ILUMINAÇÃO PÚBLICA			94.000,00		94.000,00
26	Transporte			269.000,00	190.000,00	459.000,00
26 122	Administração Geral			10.000,00	190.000,00	200.000,00
26 122 2601	MELHORIA DO TRÂNSITO / DEBETRANS			10.000,00	190.000,00	200.000,00
26 783	Transporte Ferroviário			259.000,00		259.000,00
26 783 2602	RODOVIAS E ESTRADAS VICINAIS			259.000,00		259.000,00
27	Desporto e Lazer			59.000,00	473.000,00	532.000,00
27 812	Desporto Comunitário			59.000,00	473.000,00	532.000,00
27 812 2701	PROMOÇÃO DO DESPORTO E LAZER			59.000,00	473.000,00	532.000,00
28	Encargos Especiais	1.610.000,00			8.120,00	1.618.120,00
28 843	Serviço da Dívida Interna	15.000,00				15.000,00
28 843 902	MANUTENÇÃO DAS ATIVIDADES PREVIDENCIÁRIAS DO RPPS	15.000,00				15.000,00
28 846	Outros Encargos Especiais	1.595.000,00			8.120,00	1.603.120,00
28 846 0	Operações Especiais	1.518.000,00				1.518.000,00
28 846 413	GESTÃO DA PROCURADORIA MUNICIPAL	77.000,00				77.000,00
28 846 902	MANUTENÇÃO DAS ATIVIDADES PREVIDENCIÁRIAS DO RPPS				8.120,00	8.120,00
99	Reserva de Contingência	3.145.000,00				3.145.000,00
99 999	Reserva de Contingência	3.145.000,00				3.145.000,00
99 999 0	Operações Especiais	3.145.000,00				3.145.000,00
Total		4.755.000,00		16.435.000,00	98.749.000,00	119.939.000,00
TOTAL GERAL		4.755.000,00		16.435.000,00	98.749.000,00	119.939.000,00

Entidades Consolidadas: Prefeitura Municipal dos Bezerros, Câmara Municipal de Vereadores, Instituto de Previdência dos Servidores dos Bezerros - IPREBE, Fundo Municipal de Saúde dos Bezerros, Fundo Municipal da Criança e do Adolescente dos Bezerros, Fundo Municipal de Assistência Social dos Bezerros, Fundo Municipal de Assistência ao Idoso dos Bezerros

Município de Bezerros

PRAÇA DUQUE DE CALXIAS, 60 - CENTRO - 55.660-000 - Bezerros/ PE
CNPJ: 10.091.510/0001-75 fone: 81 - 37286730



Usuário: Processamento de Dados

Chave de Autenticação
1945-5535-855

Página
1 / 4

Anexo 8 da Lei Nº 4.320/64 - Demonstrativo da Despesa por Funções, Subfunções e Programas, Conforme o Vínculo com os Recursos

Valores em R\$ - Período: Orçamento/2015

Código	Especificação	Ordinário	Vinculado	Total
1	Legislativa	3.270.000,00		3.270.000,00
1 31	Ação Legislativa	3.150.000,00		3.150.000,00
1 31 101	GESTÃO ADMINISTRATIVA DO PODER LEGISLATIVO	3.150.000,00		3.150.000,00
1 124	Controle Interno	120.000,00		120.000,00
1 124 101	GESTÃO ADMINISTRATIVA DO PODER LEGISLATIVO	120.000,00		120.000,00
2	Judiciária	12.000,00		12.000,00
2 62	Defesa do Interesse Público no Processo Judiciário	6.000,00		6.000,00
2 62 404	GESTÃO SUPERIOR DO MUNICÍPIO	6.000,00		6.000,00
2 122	Administração Geral	6.000,00		6.000,00
2 122 404	GESTÃO SUPERIOR DO MUNICÍPIO	6.000,00		6.000,00
4	Administração	10.814.707,60	1.286.000,00	12.100.707,60
4 122	Administração Geral	10.745.707,60	1.286.000,00	12.031.707,60
4 122 401	MODERNIZAÇÃO DO SISTEMA DE ARRECADÇÃO " PMAT "			
4 122 402	DIVULGAÇÃO INSTITUCIONAL	150.000,00	1.000.000,00	1.150.000,00
4 122 403	GESTÃO ADMINISTRATIVA DO PATRIMÔNIO MUNICIPAL	89.000,00		89.000,00
4 122 404	GESTÃO SUPERIOR DO MUNICÍPIO	76.000,00		76.000,00
4 122 406	AMPLIAÇÃO E PRESERVAÇÃO DO PATRIMÔNIO (GUARDA MUNICIPAL)	2.247.307,60		2.247.307,60
4 122 407	APERFEIÇOAMENTO E MODERNIZAÇÃO ADMINISTRATIVA MUNICIPAL	125.000,00		125.000,00
4 122 410	GESTÃO ADMINISTRATIVA DA SECRETARIA DA FAZENDA	12.000,00		12.000,00
4 122 413	GESTÃO DA PROCURADORIA MUNICIPAL	3.752.520,00		3.752.520,00
4 122 414	GESTÃO DA CONTROLADORIA GERAL	235.000,00		235.000,00
4 122 416	GESTÃO DA SECRETARIA DE TURISMO	133.000,00		133.000,00
4 122 417	GESTÃO DA SECRETARIA DA JUVENTUDE	562.000,00		562.000,00
4 122 420	GESTÃO ADMINISTRATIVA DA SECRETARIA DE ADMINISTRAÇÃO	322.000,00		322.000,00
4 122 421	GESTÃO ADMINISTRATIVA DA SECRETARIA DE AGRICULTURA E MEIO AMBIENTE	1.069.000,00	286.000,00	1.355.000,00
4 122 901	GESTÃO ADMINISTRATIVA DO RPPS	89.000,00		89.000,00
4 122 1501	GESTÃO ADMINISTRATIVA DA SECRETARIA DE INFRAESTRUTURA	862.880,00		862.880,00
4 122 2201	IMPLANTAÇÃO E AMPLIAÇÃO DE INFRAESTRUTURA INDUSTRIAL	878.000,00		878.000,00
4 122 2601	MELHORIA DO TRÂNSITO / DEBETTRANS	47.000,00		47.000,00
4 128	Formação de Recursos Humanos	96.000,00		96.000,00
4 128 404	GESTÃO SUPERIOR DO MUNICÍPIO	3.000,00		3.000,00
4 131	Comunicação Social	3.000,00		3.000,00
4 131 402	DIVULGAÇÃO INSTITUCIONAL	66.000,00		66.000,00
6	Segurança Pública	40.000,00		40.000,00
6 182	Defesa Civil	40.000,00		40.000,00
6 182 420	GESTÃO ADMINISTRATIVA DA SECRETARIA DE ADMINISTRAÇÃO	40.000,00		40.000,00
8	Assistência Social	2.787.000,00	1.412.000,00	4.199.000,00
8 122	Administração Geral	1.741.000,00	75.000,00	1.816.000,00
8 122 801	GESTÃO DA SECRETARIA DE DESENVOLVIMENTO SOCIAL E DIREITOS HUMANOS	1.467.000,00		1.467.000,00
8 122 804	GESTÃO DO SISTEMA ÚNICO DE ASSISTÊNCIA SOCIAL - SUAS	40.000,00		40.000,00
8 122 810	GESTÃO DO FUNDO MUNICIPAL DE ASSISTÊNCIA SOCIAL - FMAS	234.000,00	75.000,00	309.000,00
8 241	Assistência ao Idoso	130.000,00		130.000,00
8 241 814	GESTÃO DO FUNDO MUNICIPAL DE ASSISTÊNCIA AO IDOSO	130.000,00		130.000,00
8 243	Assistência à Criança e ao Adolescente	687.000,00	551.000,00	1.238.000,00
8 243 803	FORTALECIMENTO DA REDE DE PROTEÇÃO SOCIAL ESPECIAL	60.000,00		60.000,00
8 243 806	APOIO AOS CONSELHOS TUTELAR	64.000,00		64.000,00
8 243 808	PROGRAMA DE ENFRENTAMENTO A POBREZA	2.000,00		2.000,00
8 243 809	GESTÃO DO FUNDO MUNICIPAL DO DIREITO DA CRIANÇA E ADOLESCENTE - FMDCA	196.000,00		196.000,00

Município de Bezerros

PRACA DUQUE DE CAIXIAS, 60 - CENTRO - 55.660-000 - Bezerros/ PE
CNPJ: 10.091.510/0001-75 Fone: 81 - 37286730



Usuário: Processamento de Dados
Chave de Autenticação
1945-5535-855
Página
2 / 4

Anexo 8 da Lei Nº 4.320/64 - Demonstrativo da Despesa por Funções, Subfunções e Programas, Conforme o Vínculo com os Recursos

Valores em R\$ - Período: Orçamento/2015

Código	Especificação	Ordinário	Vinculado	Total
8 243 816	PROTEÇÃO SOCIAL ESPECIAL	265.000,00	430.000,00	695.000,00
8 243 1209	PROINFÂNCIA	100.000,00	121.000,00	221.000,00
8 244	Assistência Comunitária	229.000,00	786.000,00	1.015.000,00
8 244 807	APOIO A ENTIDADES SEM FINS LUCRATIVOS	20.000,00		20.000,00
8 244 808	PROGRAMA DE ENFRENTAMENTO A POBREZA	26.000,00	54.000,00	80.000,00
8 244 815	ÍNDICE DE GESTÃO DESCENTRALIZADA	24.000,00		24.000,00
8 244 816	PROTEÇÃO SOCIAL ESPECIAL	43.000,00	166.000,00	209.000,00
8 244 817	PROTEÇÃO SOCIAL BÁSICA	71.000,00	460.000,00	531.000,00
8 244 818	PERNAMBUCO NO BATEENTE	25.000,00	56.000,00	81.000,00
8 244 819	CASA DE ACOLHIMENTO	20.000,00	50.000,00	70.000,00
9	Previdência Social	430.000,00	8.094.000,00	8.524.000,00
9 31	Ação Legislativa	30.000,00		30.000,00
9 31 101	GESTÃO ADMINISTRATIVA DO PODER LEGISLATIVO	30.000,00		30.000,00
9 271	Previdência Básica	400.000,00		400.000,00
9 271 101	GESTÃO ADMINISTRATIVA DO PODER LEGISLATIVO	400.000,00		400.000,00
9 272	Previdência do Regime Estatutário		8.094.000,00	8.094.000,00
9 272 902	MANUTENÇÃO DAS ATIVIDADES PREVIDENCIÁRIAS DO RPPS		8.094.000,00	8.094.000,00
10	Saúde	7.571.487,60	19.716.000,00	27.287.487,60
10 122	Administração Geral	3.354.000,00	97.000,00	3.451.000,00
10 122 1001	GESTÃO DA SECRETARIA DE SAÚDE	645.000,00		645.000,00
10 122 1006	GESTÃO ADMINISTRATIVA DA SAÚDE	2.628.000,00	44.000,00	2.672.000,00
10 122 1007	CONSELHO MUNICIPAL DE SAÚDE	81.000,00	53.000,00	134.000,00
10 301	Atenção Básica	1.426.487,60	5.380.000,00	6.806.487,60
10 301 1002	ATENÇÃO BÁSICA A SAÚDE DA POPULAÇÃO	1.426.487,60	5.380.000,00	6.806.487,60
10 302	Assistência Hospitalar e Ambulatorial	2.172.000,00	12.328.000,00	14.500.000,00
10 302 1002	ATENÇÃO BÁSICA A SAÚDE DA POPULAÇÃO	18.000,00	449.000,00	467.000,00
10 302 1003	ATENÇÃO BÁSICA A SAÚDE DA POPULAÇÃO	2.154.000,00	11.879.000,00	14.033.000,00
10 303	Assistência de Média e Alta Complexidade Hospitalar e Ambulatorial	274.000,00	1.229.000,00	1.503.000,00
10 303 1004	Assistência Farmacêutica	274.000,00	1.229.000,00	1.503.000,00
10 304	Vigilância Sanitária	60.000,00	75.000,00	135.000,00
10 304 1005	VIGILÂNCIA EM SAÚDE	60.000,00	75.000,00	135.000,00
10 305	Vigilância Epidemiológica	265.000,00	607.000,00	872.000,00
10 305 1005	VIGILÂNCIA EM SAÚDE	265.000,00	607.000,00	872.000,00
10 306	Alimentação e Nutrição	20.000,00		20.000,00
10 306 1001	GESTÃO DA SECRETARIA DE SAÚDE	20.000,00		20.000,00
12	Educação	8.318.684,80	28.034.000,00	36.352.684,80
12 306	Alimentação e Nutrição	39.000,00	819.000,00	858.000,00
12 306 1213	ALIMENTAÇÃO ESCOLAR	39.000,00	819.000,00	858.000,00
12 361	Ensino Fundamental	5.987.174,00	27.034.000,00	33.021.174,00
12 361 1201	GESTÃO ADMINISTRATIVA DA SECRETARIA DE EDUCAÇÃO E CULTURA E MANUTENÇÃO DAS ATIVIDADES-MEIO DA EDUCAÇÃO BÁSICA	3.748.174,00	52.000,00	3.800.174,00
12 361 1202	TRANSPORTE ESCOLAR DE QUALIDADE	901.000,00	1.204.000,00	2.105.000,00
12 361 1203	DINHEIRO DIRETO NA ESCOLA (PDDE)	13.000,00		13.000,00
12 361 1204	MODERNIZAÇÃO DA EDUCAÇÃO	356.000,00	899.000,00	1.255.000,00
12 361 1206	EDUCAÇÃO BÁSICA DE QUALIDADE	939.000,00	24.879.000,00	25.818.000,00
12 361 1208	ASSISTÊNCIA AO ESTUDANTE DA REDE MUNICIPAL DE ENSINO	30.000,00		30.000,00
12 364	Ensino Superior	4.000,00	4.000,00	8.000,00
12 364 1207	TRANSPORTE ESCOLAR UNIVERSITÁRIO	4.000,00	142.000,00	146.000,00
12 365	Educação Infantil	2.229.510,80		2.229.510,80

Município de Bezerros

PRAÇA DUQUE DE CAIXIAS, 60 - CENTRO - 55.660-000 - Bezerros/ PE
CNPJ: 10.091.510/0001-75 Fonte: 81 - 37286730



Usuário: Processamento de Dados
Chave de Autenticação
1945-5535-855
Página
3 / 4

Anexo 8 da Lei Nº 4.320/64 - Demonstrativo da Despesa por Funções, Subfunções e Programas, Conforme o Vínculo com os Recursos

		Valores em R\$ - Período: Orçamento / 2015		
Código	Especificação	Ordinário	Vinculado	Total
12 365 1206	EDUCAÇÃO BÁSICA DE QUALIDADE		106.000,00	106.000,00
12 365 1209	PROINFÂNCIA	2.229.510,80	36.000,00	2.265.510,80
12 366	Educação de Jovens e Adultos		39.000,00	39.000,00
12 366 1206	EDUCAÇÃO BÁSICA DE QUALIDADE		39.000,00	39.000,00
12 367	Educação Especial			
12 367 1205	EDUCAÇÃO ESPECIAL	59.000,00		59.000,00
		59.000,00		59.000,00
13	Cultura			
13 391	Patrimônio Histórico, Artístico e Arqueológico	2.685.000,00	977.000,00	3.662.000,00
13 391 1301	REVITALIZAÇÃO DO PATRIMÔNIO HISTÓRICO	12.000,00		12.000,00
13 392	Difusão Cultural	12.000,00		12.000,00
13 392 1301	REVITALIZAÇÃO DO PATRIMÔNIO HISTÓRICO	2.673.000,00	977.000,00	3.650.000,00
13 392 1302	AÇÕES CULTURAIS	360.000,00		360.000,00
		2.313.000,00	977.000,00	3.290.000,00
14	Direitos da Cidadania			
14 422	Direitos Individuais, Coletivos e Difusos	250.000,00		250.000,00
14 422 811	FORTEALECIMENTO SÓCIO-POLÍTICO DAS MULHERES	250.000,00		250.000,00
14 422 812	ESTAÇÃO DA JUVENTUDE	170.000,00		170.000,00
		80.000,00		80.000,00
15	Urbanismo	6.571.000,00	2.909.000,00	9.480.000,00
15 122	Administração Geral	73.000,00		73.000,00
15 122 1501	GESTÃO ADMINISTRATIVA DA SECRETARIA DE INFRAESTRUTURA	1.000,00		1.000,00
15 122 1504	INFRAESTRUTURA URBANA	72.000,00		72.000,00
15 451	Infra-Estrutura Urbana	82.000,00	79.000,00	161.000,00
15 451 1502	PRAÇA PARA TODOS	60.000,00	79.000,00	139.000,00
15 451 1504	INFRAESTRUTURA URBANA	22.000,00		22.000,00
15 452	Serviços Urbanos	6.416.000,00	2.830.000,00	9.246.000,00
15 452 1501	GESTÃO ADMINISTRATIVA DA SECRETARIA DE INFRAESTRUTURA	2.440.000,00	200.000,00	2.640.000,00
15 452 1502	PRAÇA PARA TODOS	379.000,00		379.000,00
15 452 1503	CIDADE LIMPA	2.883.000,00		2.883.000,00
15 452 1504	INFRAESTRUTURA URBANA	524.000,00		524.000,00
15 452 2501	ELETRIFICAÇÃO RURAL E ILUMINAÇÃO PÚBLICA	190.000,00	2.630.000,00	3.154.000,00
				190.000,00
16	Habitação			
16 481	Habitação Rural	83.000,00	600.000,00	683.000,00
16 481 1601	MINHA CASA EM BEZERROS	83.000,00	600.000,00	683.000,00
17	Saneamento			
17 511	Saneamento Básico Rural	108.000,00		108.000,00
17 511 1701	SANEAMENTO URBANO	54.000,00		54.000,00
17 512	Saneamento Básico Urbano	54.000,00		54.000,00
17 512 1701	SANEAMENTO URBANO	54.000,00		54.000,00
18	Gestão Ambiental			
18 451	Infra-Estrutura Urbana	347.000,00	2.174.000,00	2.521.000,00
18 451 1802	RECICLAGEM E TRATAMENTO DE RESÍDUOS SÓLIDOS	119.000,00		119.000,00
18 541	Preservação e Conservação Ambiental	119.000,00		119.000,00
18 541 1801	PRESERVAÇÃO E CONSERVAÇÃO AMBIENTAL	77.000,00	1.224.000,00	1.301.000,00
18 541 1802	RECICLAGEM E TRATAMENTO DE RESÍDUOS SÓLIDOS	47.000,00	800.000,00	847.000,00
18 543	Recuperação de Áreas Degradadas	30.000,00	424.000,00	454.000,00
18 543 1802	RECICLAGEM E TRATAMENTO DE RESÍDUOS SÓLIDOS	151.000,00	950.000,00	1.101.000,00
		151.000,00	950.000,00	1.101.000,00
20	Agricultura			
20 605	Abastecimento	4.601.000,00	948.000,00	5.549.000,00
20 605 2006	ABASTECIMENTO DE QUALIDADE	3.191.000,00	505.000,00	3.696.000,00
		3.191.000,00	505.000,00	3.696.000,00

Município de Bezerros

PRAÇA DUQUE DE CAIXIAS, 60 - CENTRO - 55.660-000 - Bezerros/ PE
CNPJ: 10.091.510/0001-75 Fone: 81 - 37286730



Usuário: Processamento de Dados

Chave de Autenticação
1945-5535-855

Página
4 / 4

Anexo 8 da Lei Nº 4.320/64 - Demonstrativo da Despesa por Funções, Subfunções e Programas, Conforme o Vínculo com os Recursos

Valores em R\$ - Período: Orçamento / 2015

Código	Especificação	Ordinário	Vinculado	Total
20 606	Extensão Rural	1.410.000,00	443.000,00	1.853.000,00
20 606 421	GESTÃO ADMINISTRATIVA DA SECRETARIA DE AGRICULTURA E MEIO AMBIENTE	738.000,00		738.000,00
20 606 2001	APOIO AO DESENVOLVIMENTO DO SETOR AGROPECUARIO	565.000,00	426.000,00	991.000,00
20 606 2003	PRODUÇÃO E DISTRIBUIÇÃO DE SEMENTES E MUDAS	13.000,00	12.000,00	25.000,00
20 606 2004	EXPOSIÇÃO, FEIRAS E EVENTOS	30.000,00		30.000,00
20 606 2005	DESENVOLVIMENTO DE CAPRINO, BOVINO E OVINO CULTURA	50.000,00		50.000,00
20 606 2006	ABASTECIMENTO DE QUALIDADE	14.000,00	5.000,00	19.000,00
22	Indústria	40.000,00		40.000,00
22 122	Administração Geral	12.000,00		12.000,00
22 122 2201	IMPLANTAÇÃO E AMPLIAÇÃO DE INFRAESTRUTURA INDUSTRIAL	12.000,00		12.000,00
22 661	Promoção Industrial	28.000,00		28.000,00
22 661 2201	IMPLANTAÇÃO E AMPLIAÇÃO DE INFRAESTRUTURA INDUSTRIAL	28.000,00		28.000,00
23	Comércio e Serviços	12.000,00		12.000,00
23 363	Ensino Profissional	12.000,00		12.000,00
23 363 2303	REALIZAÇÃO DE CURSOS DE QUALIFICAÇÃO PROFISSIONAL	12.000,00		12.000,00
25	Energia	12.000,00	82.000,00	94.000,00
25 752	Energia Elétrica	12.000,00	82.000,00	94.000,00
25 752 2501	ELETRIFICAÇÃO RURAL E ILUMINAÇÃO PÚBLICA	12.000,00	82.000,00	94.000,00
26	Transporte	207.000,00	252.000,00	459.000,00
26 122	Administração Geral	200.000,00		200.000,00
26 122 2601	MELHORIA DO TRÂNSITO / DEBETRANS	200.000,00		200.000,00
26 783	Transporte Ferroviário	7.000,00	252.000,00	259.000,00
26 783 2602	RODOVIAS E ESTRADAS VICINAIS	7.000,00	252.000,00	259.000,00
27	Desporto e Lazer	520.000,00	12.000,00	532.000,00
27 812	Desporto Comunitário	520.000,00	12.000,00	532.000,00
27 812 2701	PROMOÇÃO DO DESPORTO E LAZER	520.000,00	12.000,00	532.000,00
28	Encargos Especiais	1.456.000,00	162.120,00	1.618.120,00
28 843	Serviço da Dívida Interna	5.000,00	10.000,00	15.000,00
28 843 902	MANUTENÇÃO DAS ATIVIDADES PREVIDENCIÁRIAS DO RPPS	5.000,00	10.000,00	15.000,00
28 846	Outros Encargos Especiais	1.451.000,00	152.120,00	1.603.120,00
28 846 0	Operações Especiais	1.374.000,00	144.000,00	1.518.000,00
28 846 413	GESTÃO DA PROCURADORIA MUNICIPAL	77.000,00		77.000,00
28 846 902	MANUTENÇÃO DAS ATIVIDADES PREVIDENCIÁRIAS DO RPPS	77.000,00	8.120,00	85.120,00
99	Reserva de Contingência	3.145.000,00		3.145.000,00
99 999	Reserva de Contingência	3.145.000,00		3.145.000,00
99 999 0	Operações Especiais	3.145.000,00		3.145.000,00
Total		53.280.880,00	66.658.120,00	119.939.000,00
TOTAL GERAL		53.280.880,00	66.658.120,00	119.939.000,00

Entidades Consolidadas: Prefeitura Municipal dos Bezerros, Câmara Municipal de Vereadores, Instituto de Previdência dos Servidores dos Bezerros - IPREBE, Fundo Municipal da Criança e do Adolescente dos Bezerros, Fundo Municipal de Assistência Social dos Bezerros, Fundo Municipal de Assistência ao Idoso dos Bezerros

Município de Bezerros

PRACA DUQUE DE CAXIAS, 60 - CENTRO - 55.660-000 - Bezerros/ PE
CNPJ: 10.091.510/0001-75 Fone: (81) 3728-6730



Página
1 / 12

Chave de Autenticação
1114-1858-212

Usuário: Processamento de Dados

Anexo 9 da Lei Nº 4.320/64 - Demonstrativo da Despesa por Órgãos e Funções

Valores em R\$ - Período: Orçamento/2015

Órgão	Unidade Orçamentária	Legislativa	Judiciária	Essencial à Justiça	Administração	Defesa Nacional
10000	SECRETARIA DE FINANÇAS				4.952.520,00	
	10001 - DEPARTAMENTO DE ADMINISTRAÇÃO FINANCEIRA				4.329.520,00	
	10002 - DEPARTAMENTO DE ADMINISTRAÇÃO TRIBUTÁRIA				623.000,00	
11000	GABINETE DO PREFEITO		12.000,00		2.097.307,60	
	11001 - SECRETARIA DO GOVERNO MUNICIPAL		12.000,00		1.964.307,60	
	11002 - CONTROLADORIA GERAL				133.000,00	
12000	PROCURADORIA MUNICIPAL				235.000,00	
	12001 - PROCURADORIA MUNICIPAL				235.000,00	
13000	SECRETARIA DE ADMINISTRAÇÃO				1.947.000,00	
	13001 - GABINETE DO SECRETÁRIO				166.000,00	
	13002 - DEPARTAMENTO DE ADMINISTRAÇÃO GERAL				1.314.000,00	
	13003 - DEPARTAMENTO DE RECURSOS HUMANOS				391.000,00	
	13004 - DEPARTAMENTO DE MATERIAL E PATRIMÔNIO				76.000,00	
	13006 - DEPARTAMENTO DE ADMINISTRAÇÃO FINANCEIRA					
14000	SECRETARIA MUNICIPAL DE AGRICULTURA E MEIO AMBIENTE				89.000,00	
	14001 - GABINETE DO SECRETÁRIO					
	14002 - DIRETORIA DE AGRICULTURA					
	14003 - DIRETORIA DE MEIO AMBIENTE					
15000	SECRETARIA DE EDUCAÇÃO E CULTURA				89.000,00	
	15001 - GABINETE DO SECRETÁRIO					
	15002 - DEPARTAMENTO DE ESTUDOS E PROJETOS					
	15003 - DEPARTAMENTO DE DESENVOLVIMENTO EDUCACIONAL					
	15004 - DEPARTAMENTO DE ADMINISTRAÇÃO DA UNIDADE					
	15005 - DEPARTAMENTO DE CULTURA					
	15006 - FUNDEB					
16000	SECRETARIA DE INFRA-ESTRUTURA E SERVIÇOS URBANOS				890.000,00	
	16001 - GABINETE DO SECRETÁRIO				866.000,00	
	16002 - DEPARTAMENTO DE SERVIÇOS URBANOS					
	16003 - DEPARTAMENTO DE INFRA-ESTRUTURA					
	16004 - DEPARTAMENTO DE TRANSPORTE				24.000,00	
17000	SECRETARIA DE TURISMO E ESPORTES				609.000,00	
	17001 - GABINETE DO SECRETÁRIO				562.000,00	
	17002 - DEPARTAMENTO DE INDÚSTRIA E COMÉRCIO				47.000,00	
	17003 - DEPARTAMENTO DE ESPORTES					
	17004 - DEPARTAMENTO DE TURISMO E EVENTOS					
18000	SECRETARIA DE SAÚDE					
	18001 - GABINETE DO SECRETÁRIO					
	18002 - FUNDO MUNICIPAL DE SAÚDE - FMS					
19000	SECRETARIA DE AÇÃO SOCIAL E DA CIDADANIA					
	19001 - GABINETE DO SECRETÁRIO					
	19002 - DEPARTAMENTO DE AÇÃO SOCIAL E DA CIDADANIA					
	19003 - DEPARTAMENTO DE AÇÃO COMUNITÁRIA					
	19004 - FUNDO MUNICIPAL DE ASSISTÊNCIA SOCIAL					
20000	SECRETARIA MUNICIPAL DE DESENVOLVIMENTO SOCIAL E DIREITOS HUMANOS					
	20001 - GABINETE DO SECRETÁRIO					
	20002 - DEPARTAMENTO DE AÇÃO SOCIAL E DA CIDADANIA					
	20003 - DEPARTAMENTO DE AÇÃO COMUNITÁRIA					
	20004 - FUNDO MUNICIPAL DE ASSISTÊNCIA SOCIAL					

Município de Bezerros

PRAÇA DUQUE DE CAXIAS, 60 - CENTRO - 55.660-000 - Bezerros/ PE
CNPJ: 10.091.510/0001-75 Fone: (81) 3728-6730



Página
2 / 12

Chave de Autenticação
1114-1858-212

Usuário: Processamento de Dados

Anexo 9 da Lei Nº 4.320/64 - Demonstrativo da Despesa por Órgãos e Funções

	Valores em R\$ - Período: Orçamento / 2015			
21000 - FUNDO MUNICIPAL DA CRIANÇA E ADOLESCENTE				
21001 - FUNDO MUNICIPAL DA CRIANÇA E ADOLESCENTE				
22000 - SECRETARIA MUNICIPAL DA JUVENTUDE				
22001 - GABINETE DO SECRETÁRIO				
23000 - DEBETRANS - FUNDO MUNICIPAL DE TRÂNSITO				
23001 - DEBETRANS - FUNDO MUNICIPAL DE TRÂNSITO				
24000 - FUNDO MUNICIPAL DE ASSISTÊNCIA AO IDOSO				
24001 - FUNDO MUNICIPAL DE ASSISTÊNCIA AO IDOSO				
25000 - Instituto de Previdência dos Servidores dos Bezerros - IPREBE				
25001 - Instituto de Previdência dos Servidores dos Bezerros - IPREBE				
26000 - Câmara Municipal de Vereadores				
26001 - Corpo Deliberativo e Secretaria da Câmara				
27000 - SECRETARIA DE ESPORTES E LAZER				
27001 - GABINETE DO SECRETÁRIO				
27002 - DEPARTAMENTO DE ESPORTE AMADOR				
27003 - ESTÁDIO MUNICIPAL E PARQUE MUNICIPAL				
91000 - Corpo Deliberativo e Secretaria da Câmara				
99000 - Poder Legislativo				
Total	3.270.000,00	12.000,00	12.100.707,60	12.100.707,60

Município de Bezerros

PRAÇA DUQUE DE CAXIAS, 60 - CENTRO - 55.660-000 - Bezerros/ PE
 CNPJ: 10.091.510/0001-75 Fone: (81) 3728-6730



Usuário: Processamento de Dados
 Chave de Autenticação
 1114-1858-212
 Página
 3 / 12

Anexo 9 da Lei Nº 4.320/64 - Demonstrativo da Despesa por Órgãos e Funções

Órgão	Unidade Orçamentária	Valores em R\$ - Período: Orçamento / 2015				
		Segurança Pública	Relações Exteriores	Assistência Social	Previdência Social	Saúde
10000	SECRETARIA DE FINANÇAS					
	10001 - DEPARTAMENTO DE ADMINISTRAÇÃO FINANCEIRA					
	10002 - DEPARTAMENTO DE ADMINISTRAÇÃO TRIBUTÁRIA					
11000	GABINETE DO PREFEITO					
	11001 - SECRETARIA DO GOVERNO MUNICIPAL					
	11002 - CONTROLADORIA GERAL					
12000	PROCURADORIA MUNICIPAL					
	12001 - PROCURADORIA MUNICIPAL					
13000	SECRETARIA DE ADMINISTRAÇÃO	40.000,00				
	13001 - GABINETE DO SECRETÁRIO					
	13002 - DEPARTAMENTO DE ADMINISTRAÇÃO GERAL					
	13003 - DEPARTAMENTO DE RECURSOS HUMANOS					
	13004 - DEPARTAMENTO DE MATERIAL E PATRIMÔNIO					
	13006 - DEPARTAMENTO DE ADMINISTRAÇÃO FINANCEIRA					
14000	SECRETARIA MUNICIPAL DE AGRICULTURA E MEIO AMBIENTE	40.000,00				
	14001 - GABINETE DO SECRETÁRIO					
	14002 - DIRETORIA DE AGRICULTURA					
	14003 - DIRETORIA DE MEIO AMBIENTE					
15000	SECRETARIA DE EDUCAÇÃO E CULTURA					
	15001 - GABINETE DO SECRETÁRIO					
	15002 - DEPARTAMENTO DE ESTUDOS E PROJETOS					
	15003 - DEPARTAMENTO DE DESENVOLVIMENTO EDUCACIONAL					
	15004 - DEPARTAMENTO DE ADMINISTRAÇÃO DA UNIDADE					
	15005 - DEPARTAMENTO DE CULTURA					
	15006 - FUNDEB					
16000	SECRETARIA DE INFRA-ESTRUTURA E SERVIÇOS URBANOS			221.000,00		
	16001 - GABINETE DO SECRETÁRIO					
	16002 - DEPARTAMENTO DE SERVIÇOS URBANOS					
	16003 - DEPARTAMENTO DE INFRA-ESTRUTURA					
	16004 - DEPARTAMENTO DE TRANSPORTE			221.000,00		
17000	SECRETARIA DE TURISMO E ESPORTES					
	17001 - GABINETE DO SECRETÁRIO					
	17002 - DEPARTAMENTO DE INDÚSTRIA E COMÉRCIO					
	17003 - DEPARTAMENTO DE ESPORTES					
	17004 - DEPARTAMENTO DE TURISMO E EVENTOS					
18000	SECRETARIA DE SAÚDE					27.287.487,60
	18001 - GABINETE DO SECRETÁRIO					665.000,00
	18002 - FUNDO MUNICIPAL DE SAÚDE - FMS					26.622.487,60
19000	SECRETARIA DE AÇÃO SOCIAL E DA CIDADANIA					
	19001 - GABINETE DO SECRETÁRIO					
	19002 - DEPARTAMENTO DE AÇÃO SOCIAL E DA CIDADANIA					
	19003 - DEPARTAMENTO DE AÇÃO COMUNITÁRIA					
	19004 - FUNDO MUNICIPAL DE ASSISTÊNCIA SOCIAL					
20000	SECRETARIA MUNICIPAL DE DESENVOLVIMENTO SOCIAL E DIREITOS HUMANOS					
	20001 - GABINETE DO SECRETÁRIO			3.528.000,00		
	20002 - DEPARTAMENTO DE AÇÃO SOCIAL E DA CIDADANIA			1.306.000,00		
	20003 - DEPARTAMENTO DE AÇÃO COMUNITÁRIA			201.000,00		
	20004 - FUNDO MUNICIPAL DE ASSISTÊNCIA SOCIAL			40.000,00		
				1.981.000,00		

Município de Bezerros

PRAÇA DUQUE DE CAXIAS, 60 - CENTRO - 55.660-000 - Bezerros/ PE
CNPJ: 10.091.510/0001-75 Fone: (81) 3728-6730



Página
4 / 12

Chave de Autenticação
1114-1858-212

Usuário: Processamento de Dados

Anexo 9 da Lei Nº 4.320/64 - Demonstrativo da Despesa por Órgãos e Funções

	Valores em R\$ - Período: Orçamento/2015			
21000 - FUNDO MUNICIPAL DA CRIANÇA E ADOLESCENTE				
21001 - FUNDO MUNICIPAL DA CRIANÇA E ADOLESCENTE	320.000,00			
22000 - SECRETARIA MUNICIPAL DA JUVENTUDE	320.000,00			
22001 - GABINETE DO SECRETÁRIO				
23000 - DEBETRANS - FUNDO MUNICIPAL DE TRÂNSITO				
23001 - DEBETRANS - FUNDO MUNICIPAL DE TRÂNSITO	130.000,00			
24000 - FUNDO MUNICIPAL DE ASSISTÊNCIA AO IDOSO	130.000,00			
24001 - FUNDO MUNICIPAL DE ASSISTÊNCIA AO IDOSO				
25000 - Instituto de Previdência dos Servidores dos Bezerros - IPREBE	8.094.000,00			
25001 - Instituto de Previdência dos Servidores dos Bezerros - IPREBE	8.094.000,00			
26000 - Câmara Municipal de Vereadores	430.000,00			
26001 - Corpo Deliberativo e Secretaria da Câmara	430.000,00			
27000 - SECRETARIA DE ESPORTES E LAZER				
27001 - GABINETE DO SECRETÁRIO				
27002 - DEPARTAMENTO DE ESPORTE AMADOR				
27003 - ESTÁDIO MUNICIPAL E PARQUE MUNICIPAL				
91000 - Corpo Deliberativo e Secretaria da Câmara				
99000 - Poder Legislativo				
Total	40.000,00	4.199.000,00	8.524.000,00	27.287.487,60

Município de Bezerros

PRACA DUQUE DE CAXIAS, 60 - CENTRO - 55.660-000 - Bezerros/ PE
CNPJ: 10.091.510/0001-75 Fone: (81) 3728-6730



Usuário: Processamento de Dados
Chave de Autenticação
1114-1858-212
Página
5 / 12

Anexo 9 da Lei Nº 4.320/64 - Demonstrativo da Despesa por Órgãos e Funções

Órgão	Unidade Orçamentária	Valores em R\$ - Período: Orçamento/2015				
		Trabalho	Educação	Cultura	Direitos da Cidadania	Urbanismo
10000	SECRETARIA DE FINANÇAS					
	10001 - DEPARTAMENTO DE ADMINISTRAÇÃO FINANCEIRA					
	10002 - DEPARTAMENTO DE ADMINISTRAÇÃO TRIBUTÁRIA					
11000	GABINETE DO PREFEITO					
	11001 - SECRETARIA DO GOVERNO MUNICIPAL		600.000,00			900.000,00
	11002 - CONTROLADORIA GERAL		600.000,00			900.000,00
12000	PROCURADORIA MUNICIPAL					
	12001 - PROCURADORIA MUNICIPAL					
13000	SECRETARIA DE ADMINISTRAÇÃO					
	13001 - GABINETE DO SECRETÁRIO					
	13002 - DEPARTAMENTO DE ADMINISTRAÇÃO GERAL					
	13003 - DEPARTAMENTO DE RECURSOS HUMANOS					
	13004 - DEPARTAMENTO DE MATERIAL E PATRIMÔNIO					
	13006 - DEPARTAMENTO DE ADMINISTRAÇÃO FINANCEIRA					
14000	SECRETARIA MUNICIPAL DE AGRICULTURA E MEIO AMBIENTE					
	14001 - GABINETE DO SECRETÁRIO					
	14002 - DIRETORIA DE AGRICULTURA					
	14003 - DIRETORIA DE MEIO AMBIENTE					
15000	SECRETARIA DE EDUCAÇÃO E CULTURA					
	15001 - GABINETE DO SECRETÁRIO		35.715.684,80	366.000,00		
	15002 - DEPARTAMENTO DE ESTUDOS E PROJETOS		2.237.000,00			
	15003 - DEPARTAMENTO DE DESENVOLVIMENTO EDUCACIONAL		7.919.684,80			
	15004 - DEPARTAMENTO DE ADMINISTRAÇÃO DA UNIDADE		939.000,00			
	15005 - DEPARTAMENTO DE CULTURA		24.620.000,00	366.000,00		
	15006 - FUNDEB		37.000,00	48.000,00		8.580.000,00
16000	SECRETARIA DE INFRA-ESTRUTURA E SERVIÇOS URBANOS					
	16001 - GABINETE DO SECRETÁRIO					
	16002 - DEPARTAMENTO DE SERVIÇOS URBANOS					
	16003 - DEPARTAMENTO DE INFRA-ESTRUTURA					
	16004 - DEPARTAMENTO DE TRANSPORTE					
17000	SECRETARIA DE TURISMO E ESPORTES					
	17001 - GABINETE DO SECRETÁRIO					
	17002 - DEPARTAMENTO DE INDÚSTRIA E COMÉRCIO					
	17003 - DEPARTAMENTO DE ESPORTES		37.000,00	48.000,00		6.092.000,00
	17004 - DEPARTAMENTO DE TURISMO E EVENTOS					2.488.000,00
18000	SECRETARIA DE SAÚDE					
	18001 - GABINETE DO SECRETÁRIO			3.248.000,00		
	18002 - FUNDO MUNICIPAL DE SAÚDE - FMS					
19000	SECRETARIA DE AÇÃO SOCIAL E DA CIDADANIA					
	19001 - GABINETE DO SECRETÁRIO					
	19002 - DEPARTAMENTO DE AÇÃO SOCIAL E DA CIDADANIA					
	19003 - DEPARTAMENTO DE AÇÃO COMUNITÁRIA					
	19004 - FUNDO MUNICIPAL DE ASSISTÊNCIA SOCIAL					
20000	SECRETARIA MUNICIPAL DE DESENVOLVIMENTO SOCIAL E DIREITOS HUMANOS					
	20001 - GABINETE DO SECRETÁRIO				250.000,00	
	20002 - DEPARTAMENTO DE AÇÃO SOCIAL E DA CIDADANIA					
	20003 - DEPARTAMENTO DE AÇÃO COMUNITÁRIA					
	20004 - FUNDO MUNICIPAL DE ASSISTÊNCIA SOCIAL					250.000,00

Município de Bezerros

PRAÇA DUQUE DE CAXIAS, 60 - CENTRO - 55.660-000 - Bezerros/ PE
CNPJ: 10.091.510/0001-75 Fone: (81) 3728-6730



Página
6 / 12

Chave de Autenticação
1114-1858-212

Usuário: Processamento de Dados

Anexo 9 da Lei Nº 4.320/64 - Demonstrativo da Despesa por Órgãos e Funções

	Valores em R\$ - Período: Orçamento/2015		
21000 - FUNDO MUNICIPAL DA CRIANÇA E ADOLESCENTE 21001 - FUNDO MUNICIPAL DA CRIANÇA E ADOLESCENTE			
22000 - SECRETARIA MUNICIPAL DA JUVENTUDE 22001 - GABINETE DO SECRETÁRIO			
23000 - DEBETRANS - FUNDO MUNICIPAL DE TRÂNSITO 23001 - DEBETRANS - FUNDO MUNICIPAL DE TRÂNSITO			
24000 - FUNDO MUNICIPAL DE ASSISTÊNCIA AO IDOSO 24001 - FUNDO MUNICIPAL DE ASSISTÊNCIA AO IDOSO			
25000 - Instituto de Previdência dos Servidores dos Bezerros - IPREBE 25001 - Instituto de Previdência dos Servidores dos Bezerros - IPREBE			
26000 - Câmara Municipal de Vereadores			
26001 - Corpo Deliberativo e Secretaria da Câmara			
27000 - SECRETARIA DE ESPORTES E LAZER 27001 - GABINETE DO SECRETÁRIO 27002 - DEPARTAMENTO DE ESPORTE AMADOR 27003 - ESTÁDIO MUNICIPAL E PARQUE MUNICIPAL			
91000 - Corpo Deliberativo e Secretaria da Câmara 99000 - Poder Legislativo			
Total	36.352.684,80	3.662.000,00	250.000,00
			9.480.000,00

Município de Bezerros

PRAÇA DUQUE DE CAXIAS - 60 - CENTRO - 55.660-000 - Bezerros/ PE
CNPJ: 10.091.510/0001-75 Fonte: (81) 3728-6730



Página
7 / 12

Chave de Autenticação
1114-1858-212

Usuário: Processamento de Dados

Anexo 9 da Lei Nº 4.320/64 - Demonstrativo da Despesa por Órgãos e Funções

Órgão	Unidade Orçamentária	Valores em R\$ - Período: Orçamento/2015				
		Habitação	Saneamento	Gestão Ambiental	Ciência e Tecnologia	Agricultura
10000	SECRETARIA DE FINANÇAS					
	10001 - DEPARTAMENTO DE ADMINISTRAÇÃO FINANCEIRA					
	10002 - DEPARTAMENTO DE ADMINISTRAÇÃO TRIBUTÁRIA					
11000	GABINETE DO PREFEITO					
	11001 - SECRETARIA DO GOVERNO MUNICIPAL					
	11002 - CONTROLADORIA GERAL					
12000	PROCURADORIA MUNICIPAL					
	12001 - PROCURADORIA MUNICIPAL					
13000	SECRETARIA DE ADMINISTRAÇÃO					
	13001 - GABINETE DO SECRETÁRIO					
	13002 - DEPARTAMENTO DE ADMINISTRAÇÃO GERAL					
	13003 - DEPARTAMENTO DE RECURSOS HUMANOS					
	13004 - DEPARTAMENTO DE MATERIAL E PATRIMÔNIO					
	13006 - DEPARTAMENTO DE ADMINISTRAÇÃO FINANCEIRA					
14000	SECRETARIA MUNICIPAL DE AGRICULTURA E MEIO AMBIENTE			1.136.000,00	1.136.000,00	1.878.000,00
	14001 - GABINETE DO SECRETÁRIO					806.000,00
	14002 - DIRETORIA DE AGRICULTURA					1.072.000,00
	14003 - DIRETORIA DE MEIO AMBIENTE					
15000	SECRETARIA DE EDUCAÇÃO E CULTURA					
	15001 - GABINETE DO SECRETÁRIO					
	15002 - DEPARTAMENTO DE ESTUDOS E PROJETOS					
	15003 - DEPARTAMENTO DE DESENVOLVIMENTO EDUCACIONAL					
	15004 - DEPARTAMENTO DE ADMINISTRAÇÃO DA UNIDADE					
	15005 - DEPARTAMENTO DE CULTURA					
	15006 - FUNDEB					
16000	SECRETARIA DE INFRA-ESTRUTURA E SERVIÇOS URBANOS					
	16001 - GABINETE DO SECRETÁRIO					
	16002 - DEPARTAMENTO DE SERVIÇOS URBANOS					
	16003 - DEPARTAMENTO DE INFRA-ESTRUTURA					
	16004 - DEPARTAMENTO DE TRANSPORTE					
17000	SECRETARIA DE TURISMO E ESPORTES					
	17001 - GABINETE DO SECRETÁRIO					
	17002 - DEPARTAMENTO DE INDÚSTRIA E COMÉRCIO					
	17003 - DEPARTAMENTO DE ESPORTES					
	17004 - DEPARTAMENTO DE TURISMO E EVENTOS					
18000	SECRETARIA DE SAÚDE					
	18001 - GABINETE DO SECRETÁRIO					
	18002 - FUNDO MUNICIPAL DE SAÚDE - FMS					
19000	SECRETARIA DE AÇÃO SOCIAL E DA CIDADANIA					
	19001 - GABINETE DO SECRETÁRIO					
	19002 - DEPARTAMENTO DE AÇÃO SOCIAL E DA CIDADANIA					
	19003 - DEPARTAMENTO DE AÇÃO COMUNITÁRIA					
	19004 - FUNDO MUNICIPAL DE ASSISTÊNCIA SOCIAL					
20000	SECRETARIA MUNICIPAL DE DESENVOLVIMENTO SOCIAL E DIREITOS HUMANOS					
	20001 - GABINETE DO SECRETÁRIO					
	20002 - DEPARTAMENTO DE AÇÃO SOCIAL E DA CIDADANIA					
	20003 - DEPARTAMENTO DE AÇÃO COMUNITÁRIA					
	20004 - FUNDO MUNICIPAL DE ASSISTÊNCIA SOCIAL					

Município de Bezerros

PRAÇA DUQUE DE CAXIAS - 60 - CENTRO - 55.660-000 - Bezerros/ PE
CNPJ: 10.091.510/0001-75 Fone: (81) 3728-6730



Página
8 / 12

Chave de Autenticação
1114-1858-212

Usuário: Processamento de Dados

Anexo 9 da Lei Nº 4.320/64 - Demonstrativo da Despesa por Órgãos e Funções

	Valores em R\$ - Período: Orçamento/2015			
21000 - FUNDO MUNICIPAL DA CRIANÇA E ADOLESCENTE 21001 - FUNDO MUNICIPAL DA CRIANÇA E ADOLESCENTE				
22000 - SECRETARIA MUNICIPAL DA JUVENTUDE 22001 - GABINETE DO SECRETÁRIO				
23000 - DEBETRANS - FUNDO MUNICIPAL DE TRÂNSITO 23001 - DEBETRANS - FUNDO MUNICIPAL DE TRÂNSITO				
24000 - FUNDO MUNICIPAL DE ASSISTÊNCIA AO IDOSO 24001 - FUNDO MUNICIPAL DE ASSISTÊNCIA AO IDOSO				
25000 - Instituto de Previdência dos Servidores dos Bezerros - IPREBE 25001 - Instituto de Previdência dos Servidores dos Bezerros - IPREBE				
26000 - Câmara Municipal de Vereadores				
27000 - Corpo Deliberativo e Secretaria da Câmara 27001 - SECRETARIA DE ESPORTES E LAZER 27002 - GABINETE DO SECRETÁRIO 27003 - DEPARTAMENTO DE ESPORTE AMADOR				
91000 - Corpo Deliberativo e Secretaria da Câmara 99000 - Poder Legislativo				
Total	683.000,00	108.000,00	2.521.000,00	5.549.000,00

Município de Bezerros

PRAÇA DUQUE DE CAXIAS, 60 - CENTRO - 55.660-000 - Bezerros/ PE
CNPJ: 10.091.510/0001-75 Fone: (81) 3728-6730



Página
9 / 12

Chave de Autenticação
1114-1858-212

Usuário: Processamento de Dados

Anexo 9 da Lei Nº 4.320/64 - Demonstrativo da Despesa por Órgãos e Funções

Órgão	Unidade Orçamentária	Valores em R\$ - Período: Orçamento/2015				
		Organização Agrária	Indústria	Comércio e Serviços	Comunicações	Energia
10000	SECRETARIA DE FINANÇAS					
	10001 - DEPARTAMENTO DE ADMINISTRAÇÃO FINANCEIRA					
	10002 - DEPARTAMENTO DE ADMINISTRAÇÃO TRIBUTARIA					
11000	GABINETE DO PREFEITO					
	11001 - SECRETARIA DO GOVERNO MUNICIPAL					
	11002 - CONTROLADORIA GERAL					
12000	PROCURADORIA MUNICIPAL					
	12001 - PROCURADORIA MUNICIPAL					
13000	SECRETARIA DE ADMINISTRAÇÃO					
	13001 - GABINETE DO SECRETÁRIO					
	13002 - DEPARTAMENTO DE ADMINISTRAÇÃO GERAL					
	13003 - DEPARTAMENTO DE RECURSOS HUMANOS					
	13004 - DEPARTAMENTO DE MATERIAL E PATRIMÔNIO					
	13006 - DEPARTAMENTO DE ADMINISTRAÇÃO FINANCEIRA					
14000	SECRETARIA MUNICIPAL DE AGRICULTURA E MEIO AMBIENTE					
	14001 - GABINETE DO SECRETÁRIO					
	14002 - DIRETORIA DE AGRICULTURA					
	14003 - DIRETORIA DE MEIO AMBIENTE					
15000	SECRETARIA DE EDUCAÇÃO E CULTURA					
	15001 - GABINETE DO SECRETÁRIO					
	15002 - DEPARTAMENTO DE ESTUDOS E PROJETOS					
	15003 - DEPARTAMENTO DE DESENVOLVIMENTO EDUCACIONAL					
	15004 - DEPARTAMENTO DE ADMINISTRAÇÃO DA UNIDADE					
	15005 - DEPARTAMENTO DE CULTURA					
	15006 - FUNDEB					
16000	SECRETARIA DE INFRA-ESTRUTURA E SERVIÇOS URBANOS					
	16001 - GABINETE DO SECRETÁRIO					
	16002 - DEPARTAMENTO DE SERVIÇOS URBANOS					
	16003 - DEPARTAMENTO DE INFRA-ESTRUTURA					
	16004 - DEPARTAMENTO DE TRANSPORTE					
17000	SECRETARIA DE TURISMO E ESPORTES					
	17001 - GABINETE DO SECRETÁRIO					
	17002 - DEPARTAMENTO DE INDÚSTRIA E COMÉRCIO					
	17003 - DEPARTAMENTO DE ESPORTES					
	17004 - DEPARTAMENTO DE TURISMO E EVENTOS					
18000	SECRETARIA DE SAÚDE					
	18001 - GABINETE DO SECRETÁRIO					
	18002 - FUNDO MUNICIPAL DE SAÚDE - FMS					
19000	SECRETARIA DE AÇÃO SOCIAL E DA CIDADANIA					
	19001 - GABINETE DO SECRETÁRIO					
	19002 - DEPARTAMENTO DE AÇÃO SOCIAL E DA CIDADANIA					
	19003 - DEPARTAMENTO DE AÇÃO COMUNITARIA					
	19004 - FUNDO MUNICIPAL DE ASSISTÊNCIA SOCIAL					
20000	SECRETARIA MUNICIPAL DE DESENVOLVIMENTO SOCIAL E DIREITOS HUMANOS					
	20001 - GABINETE DO SECRETÁRIO					
	20002 - DEPARTAMENTO DE AÇÃO SOCIAL E DA CIDADANIA					
	20003 - DEPARTAMENTO DE AÇÃO COMUNITARIA					
	20004 - FUNDO MUNICIPAL DE ASSISTÊNCIA SOCIAL					

94.000,00

94.000,00

12.000,00

12.000,00

12.000,00

12.000,00

28.000,00

28.000,00

Município de Bezerros

PRAÇA DUQUE DE CAXIAS, 60 - CENTRO - 55.660-000 - Bezerros/ PE
CNPJ: 10.091.510/0001-75 Fone: (81) 3728-6730



Usuário: Processamento de Dados
Chave de Autenticação
1114-1858-212
Página
10 / 12

Anexo 9 da Lei Nº 4.320/64 - Demonstrativo da Despesa por Órgãos e Funções

	Valores em R\$ - Período: Orçamento / 2015		
21000 - FUNDO MUNICIPAL DA CRIANÇA E ADOLESCENTE 21001 - FUNDO MUNICIPAL DA CRIANÇA E ADOLESCENTE			
22000 - SECRETARIA MUNICIPAL DA JUVENTUDE 22001 - GABINETE DO SECRETÁRIO			
23000 - DEBETRANS - FUNDO MUNICIPAL DE TRÂNSITO 23001 - DEBETRANS - FUNDO MUNICIPAL DE TRÂNSITO			
24000 - FUNDO MUNICIPAL DE ASSISTÊNCIA AO IDOSO 24001 - FUNDO MUNICIPAL DE ASSISTÊNCIA AO IDOSO			
25000 - Instituto de Previdência dos Servidores dos Bezerros - IPREBE 25001 - Instituto de Previdência dos Servidores dos Bezerros - IPREBE			
26000 - Câmara Municipal de Vereadores 26001 - Corpo Deliberativo e Secretaria da Câmara			
27000 - SECRETARIA DE ESPORTES E LAZER 27001 - GABINETE DO SECRETÁRIO 27002 - DEPARTAMENTO DE ESPORTE AMADOR 27003 - ESTÁDIO MUNICIPAL E PARQUE MUNICIPAL			
91000 - Corpo Deliberativo e Secretaria da Câmara 99000 - Poder Legislativo			
Total	40.000,00	12.000,00	94.000,00

Município de Bezerros

PRAÇA DUQUE DE CAXIAS - 60 - CENTRO - 55.660-000 - Bezerros/ PE
CNPJ: 10.091.510/0001-75 Fonte: (81) 3728-6730



Página
11 / 12

Chave de Autenticação
1114-1858-212

Usuário: Processamento de Dados

Anexo 9 da Lei Nº 4.320/64 - Demonstrativo da Despesa por Órgãos e Funções

Órgão	Unidade Orçamentária	Transporte	Desporto e Lazer	Encargos Especiais	Valores em R\$ - Período: Orçamento/2015	
					Reserva de Contingência	Total
10000	SECRETARIA DE FINANÇAS			1.362.000,00	9.459.520,00	
	10001 - DEPARTAMENTO DE ADMINISTRAÇÃO FINANCEIRA				8.836.520,00	
	10002 - DEPARTAMENTO DE ADMINISTRAÇÃO TRIBUTÁRIA			1.362.000,00	623.000,00	
11000	GABINETE DO PREFEITO				3.609.307,60	
	11001 - SECRETARIA DO GOVERNO MUNICIPAL				3.476.307,60	
	11002 - CONTROLADORIA GERAL				133.000,00	
12000	PROCURADORIA MUNICIPAL			77.000,00	312.000,00	
	12001 - PROCURADORIA MUNICIPAL			77.000,00	312.000,00	
13000	SECRETARIA DE ADMINISTRAÇÃO				1.987.000,00	
	13001 - GABINETE DO SECRETÁRIO				166.000,00	
	13002 - DEPARTAMENTO DE ADMINISTRAÇÃO GERAL				1.354.000,00	
	13003 - DEPARTAMENTO DE RECURSOS HUMANOS				166.000,00	
	13004 - DEPARTAMENTO DE MATERIAL E PATRIMÔNIO				1.354.000,00	
	13006 - DEPARTAMENTO DE ADMINISTRAÇÃO FINANCEIRA				391.000,00	
14000	SECRETARIA MUNICIPAL DE AGRICULTURA E MEIO AMBIENTE				76.000,00	
	14001 - GABINETE DO SECRETÁRIO				3.103.000,00	
	14002 - DIRETORIA DE AGRICULTURA				806.000,00	
	14003 - DIRETORIA DE MEIO AMBIENTE				1.072.000,00	
15000	SECRETARIA DE EDUCAÇÃO E CULTURA				1.225.000,00	
	15001 - GABINETE DO SECRETÁRIO				36.081.684,80	
	15002 - DEPARTAMENTO DE ESTUDOS E PROJETOS				2.237.000,00	
	15003 - DEPARTAMENTO DE DESENVOLVIMENTO EDUCACIONAL				7.919.684,80	
	15004 - DEPARTAMENTO DE ADMINISTRAÇÃO DA UNIDADE				939.000,00	
	15005 - DEPARTAMENTO DE CULTURA				366.000,00	
	15006 - FUNDEB				24.620.000,00	
16000	SECRETARIA DE INFRA-ESTRUTURA E SERVIÇOS URBANOS				16.013.000,00	
	16001 - GABINETE DO SECRETÁRIO				7.919.684,80	
	16002 - DEPARTAMENTO DE SERVIÇOS URBANOS				939.000,00	
	16003 - DEPARTAMENTO DE INFRA-ESTRUTURA				366.000,00	
	16004 - DEPARTAMENTO DE TRANSPORTE				24.620.000,00	
17000	SECRETARIA DE TURISMO E ESPORTES				16.013.000,00	
	17001 - GABINETE DO SECRETÁRIO				866.000,00	
	17002 - DEPARTAMENTO DE INDÚSTRIA E COMÉRCIO				6.892.000,00	
	17003 - DEPARTAMENTO DE ESPORTES				8.255.000,00	
	17004 - DEPARTAMENTO DE TURISMO E EVENTOS				4.134.000,00	
18000	SECRETARIA DE SAÚDE				562.000,00	
	18001 - GABINETE DO SECRETÁRIO				75.000,00	
	18002 - FUNDO MUNICIPAL DE SAÚDE - FMS				97.000,00	
19000	SECRETARIA DE AÇÃO SOCIAL E DA CIDADANIA				3.400.000,00	
	19001 - GABINETE DO SECRETÁRIO				27.443.487,60	
	19002 - DEPARTAMENTO DE AÇÃO SOCIAL E DA CIDADANIA				665.000,00	
	19003 - DEPARTAMENTO DE AÇÃO COMUNITÁRIA				26.778.487,60	
	19004 - FUNDO MUNICIPAL DE ASSISTÊNCIA SOCIAL					
20000	SECRETARIA MUNICIPAL DE DESENVOLVIMENTO SOCIAL E DIREITOS HUMANOS				3.778.000,00	
	20001 - GABINETE DO SECRETÁRIO				1.306.000,00	
	20002 - DEPARTAMENTO DE AÇÃO SOCIAL E DA CIDADANIA				201.000,00	
	20003 - DEPARTAMENTO DE AÇÃO COMUNITÁRIA				40.000,00	
	20004 - FUNDO MUNICIPAL DE ASSISTÊNCIA SOCIAL				2.231.000,00	

Município de Bezerros

PRAÇA DUQUE DE CAXIAS, 60 - CENTRO - 55.660-000 - Bezerros/ PE
CNPJ: 10.091.510/0001-75 Fone: (81) 3728-6730



Usuário: Processamento de Dados
Chave de Autenticação
1114-1858-212
Página
12 / 12

Anexo 9 da Lei Nº 4.320/64 - Demonstrativo da Despesa por Órgãos e Funções

	Valores em R\$ - Período: Orçamento/2015			
21000 - FUNDO MUNICIPAL DA CRIANÇA E ADOLESCENTE				320.000,00
21001 - FUNDO MUNICIPAL DA CRIANÇA E ADOLESCENTE				320.000,00
22000 - SECRETARIA MUNICIPAL DA JUVENTUDE				322.000,00
22001 - GABINETE DO SECRETARIO				322.000,00
23000 - DEBETRANS - FUNDO MUNICIPAL DE TRÁNSITO	200.000,00			296.000,00
23001 - DEBETRANS - FUNDO MUNICIPAL DE TRÁNSITO	200.000,00			296.000,00
24000 - FUNDO MUNICIPAL DE ASSISTÊNCIA AO IDOSO				130.000,00
24001 - FUNDO MUNICIPAL DE ASSISTÊNCIA AO IDOSO				130.000,00
25000 - Instituto de Previdência dos Servidores dos Bezerros - IPREBE			23.120,00	130.000,00
25001 - Instituto de Previdência dos Servidores dos Bezerros - IPREBE			23.120,00	130.000,00
26000 - Câmara Municipal de Vereadores				8.980.000,00
26001 - Corpo Deliberativo e Secretaria da Câmara				8.980.000,00
27000 - SECRETARIA DE ESPORTES E LAZER		270.000,00		3.700.000,00
27001 - GABINETE DO SECRETARIO		110.000,00		270.000,00
27002 - DEPARTAMENTO DE ESPORTE AMADOR		80.000,00		110.000,00
27003 - ESTÁDIO MUNICIPAL E PARQUE MUNICIPAL		80.000,00		80.000,00
91000 - Corpo Deliberativo e Secretaria da Câmara				80.000,00
99000 - Poder Legislativo				80.000,00
Total	459.000,00	532.000,00	1.618.120,00	119.939.000,00

Resumo

Total das Funções
TOTAL GERAL

119.939.000,00
119.939.000,00

Entidades Consolidadas: Prefeitura Municipal dos Bezerros, Câmara Municipal de Vereadores, Instituto de Previdência dos Servidores dos Bezerros - IPREBE, Fundo Municipal de Saúde dos Bezerros, Fundo Municipal da Criança e do Adolescente dos Bezerros, Fundo Municipal de Assistência Social dos Bezerros, Fundo Municipal de Assistência ao Idoso dos Bezerros



Projeto de Lei Orçamentária Anual 2015

DESCRIÇÃO DA FINALIDADE DOS ÓRGÃOS/UNIDADES
(Parágrafo único do art. 22 da Lei nº 4.320, de 1964)

ÓRGÃO	PRINCIPAIS FINALIDADES/LEGISLAÇÃO
GABINETE DO PREFEITO	O GABINETE DO PREFEITO É O ÓRGÃO QUE TEM POR FINALIDADE PRESTAR ASSESSORAMENTO TÉCNICO IMEDIATO E DIRETO AO PREFEITO EM ASSUNTOS TÉCNICOS, ADMINISTRATIVOS E DE PLANEJAMENTO; DE EXERCER AS FUNÇÕES DE PROGRAMAÇÃO, EXECUÇÃO E CONTROLE DAS ATIVIDADES CERIMONIAS E DE RELAÇÕES PÚBLICAS, DESENVOLVENDO TAMBÉM FUNÇÕES DE SECRETARIA EXECUTIVA; PLANEJAR E ORDENAR AS ATIVIDADES DO PREFEITO E SEUS ASPECTOS SOCIAIS, PROTOCOLARES E DE REPRESENTAÇÃO.
PROCURADORIA MUNICIPAL	COMPETE A PROCURADORIA MUNICIPAL EXERCER A REPRESENTAÇÃO JUDICIAL E EXTRAJUDICIAL DO MUNICÍPIO, PRESTAR ASSESSORIA JURÍDICA AO PREFEITO E AOS SECRETÁRIOS MUNICIPAIS NO INTERESSE DO MUNICÍPIO, PROMOVER A EXECUÇÃO DA DÍVIDA ATIVA, EMITIR PARECERES NOS PROCESSOS ADMINISTRATIVOS DO MUNICÍPIO E NOS CONTRATOS E CONVÊNIOS CELEBRADOS CONFORME EXIGIDO EM LEIS OU REGULAMENTOS.
SECRETARIA DE ADMINISTRAÇÃO	COMPETE À SECRETARIA DE ADMINISTRAÇÃO PLANEJAR, SUPERVISIONAR, DIRIGIR, COORDENAR PROGRAMAS E ORIENTAR A ADMINISTRAÇÃO PÚBLICA, PRESTAR APOIO AO PREFEITO NA EXECUÇÃO DIRETA DOS ATOS DE GESTÃO COORDENAÇÃO E MUNICIPAL; EXECUTAR AS ATIVIDADES EM MATÉRIA DE PESSOAL E RECURSOS HUMANOS; GERENCIAR OS RECURSOS MATERIAIS E PATRIMONIAIS DO MUNICÍPIO.
SECRETARIA DE FINANÇAS	COMPETE À SECRETARIA DE FINANÇAS EXECUTAREM A POLÍTICA ECONÔMICA E FINANCEIRA DO MUNICÍPIO E AS ATIVIDADES REFERENTES AO LANÇAMENTO, FISCALIZAÇÃO E ARRECADAÇÃO DOS TRIBUTOS E RENDAS MUNICIPAIS; DE RECEBIMENTO, PAGAMENTO, GUARDA E MOVIMENTAÇÃO DO DINHEIRO E OUTROS VALORES DO MUNICÍPIO; DA ELABORAÇÃO DA PROPOSTA ORÇAMENTÁRIA E DO CONTROLE DOS ORÇAMENTOS ANUAIS DO MUNICÍPIO; DA ELABORAÇÃO DE BALANÇETES MENSIS, RELATÓRIOS CONTÁBEIS E BALANÇOS ANUAIS DA PREFEITURA; DO CONTROLE E ESCRITURAÇÃO CONTÁVEL DO ASSESSORAMENTO GERAL EM ASSUNTOS FAZENDÁRIOS.



Projeto de Lei Orçamentária Anual 2015

<p>SECRETARIA DE EDUCAÇÃO E CULTURA</p>	<p>COMPETE À SECRETARIA DE EDUCAÇÃO E CULTURA DESENVOLVER AS AÇÕES RELATIVAS À UNIVERSALIZAÇÃO DA EDUCAÇÃO EM TODOS NÍVEIS; AS EXPRESSÕES E SOCIALIZAÇÕES CULTURAIS DE PROMOÇÃO DO HOMEM E INCLUSÃO SOCIAL; INSTALAÇÃO, MANUTENÇÃO, AMPLIAÇÃO, ADEQUAÇÃO E LEGALIZAÇÃO DE ESTABELECIMENTOS DE ENSINO; ELABORAÇÃO, EXECUÇÃO E AVALIAÇÃO DO PLANO MUNICIPAL DE EDUCAÇÃO EM REGIME DE COLABORAÇÃO COM O ESTADO E A UNIÃO.</p>
<p>SECRETARIA DE INFRAESTRUTURA E SERVIÇOS URBANOS</p>	<p>COMPETE À SECRETARIA DE INFRAESTRUTURA E SERVIÇOS URBANOS EXECUTAR AS ATIVIDADES CONCERNENTES À ELABORAÇÃO DE PROJETOS, CONSTRUÇÃO E CONSERVAÇÃO DAS OBRAS PÚBLICAS MUNICIPAIS, ASSIM COMO DOS PRÓPRIOS DA MUNICIPALIDADE; AO LICENCIAMENTO E FISCALIZAÇÃO DE OBRAS PARTICULARES E DA OCUPAÇÃO DO ESPAÇO URBANO; À PAVIMENTAÇÃO DE RUAS E ABERTURA DE NOVAS ARTÉRIAS E LOGRADOUROS PÚBLICOS; À FISCALIZAÇÃO DE CONTRATOS QUE SE RELACIONEM COM OS SERVIÇOS RELATIVOS À FMANUTENÇÃO DA LIMPEZA PÚBLICA NA CIDADE; À ADMINISTRAÇÃO QUE CEMITÉRIOS; A MANUTENÇÃO, CONSERVAÇÃO E LIMPEZA DOS PARQUES E JARDIS E DA ARBORIZAÇÃO; A FISCALIZAÇÃO DOS SERVIÇOS PÚBLICOS CONCEDIDOS OU PERMITIDOS; E A MANUTENÇÃO DA GUARDA MUNICIPAL; EXECUTAR AS ATIVIDADES CONCERNENTES À ELABORAÇÃO DOS PROJETOS, CONSTRUÇÃO E CONSERVAÇÃO DE ESTRADAS E CAMINHOS MUNICIPAIS INTEGRANTES DO SISTEMA RODOVIÁRIO DO MUNICÍPIO, FISCALIZAR E ORIENTAR O TRÁFEGO NAS ESTRADAS DO MUNICÍPIO E DA FISCALIZAÇÃO DE CONTRATOS QUE SE RELACIONEM COM OS SERVIÇOS AO SEU CARGO, EXECUTAR POLÍTICAS DE TRANSITO E TRANSPORTE NA COMPETÊNCIA LEGAL DO MUNICÍPIO.</p>
<p>SECRETARIA DE DESENVOLVIMENTO ECONÔMICO, DO TURISMO E DESPORTO.</p>	<p>COMPETE À SECRETARIA DE DESENVOLVIMENTO ECONÔMICO, TURISMO E DESPORTO, ESTIMULAR AS AÇÕES VOLTADAS PARA A ECONOMIA DO MUNICÍPIO NO QUE SE REFERE A GERAÇÃO DE EMPREGO E RENDA NA ÁREA DE INDÚSTRIA, COMÉRCIO E SERVIÇOS, PRODUÇÃO RURAL E ABASTECIMENTO, TURISMO LOCAL SUSTENTÁVEL E EXECUTAR ATIVIDADES COMUNITÁRIAS, RECREATIVAS E DESPORTIVAS, POSSIBILITANDO O CRESCIMENTO ECONÔMICO E A INTEGRAÇÃO DA COMUNIDADE BEZERRENSE.</p>
<p>SECRETARIA DE SAÚDE</p>	<p>COMPETE À SECRETARIA DE SAÚDE O PLANEJAMENTO E A EXECUÇÃO DAS AÇÕES DE SAÚDE NO MUNICÍPIO, VISANDO À EFETIVAÇÃO DO SISTEMA ÚNICO DE SAÚDE (SUS), COM A GARANTIA DOS PRINCÍPIOS DA UNIVERSALIDADE, EQUIDADE E INTEGRALIDADE DA ATENÇÃO À SAÚDE E AO COMPROMISSO COM A DEFESA DA VIDA.</p>



Projeto de Lei Orçamentária Anual 2015

<p>SECRETARIA MUNICIPAL DE DESENVOLVIMENTO SOCIAL E DIREITOS HUMANOS - SMDSDH</p>	<p>COMPETE À SECRETARIA DE AÇÃO SOCIAL E DA CIDADANIA PROMOVER ATENDIMENTO INTEGRAL À POPULAÇÃO DE BAIXA RENDA, BUSCANDO A INCLUSÃO SOCIAL DOS ESTRATOS ORA EXCLUÍDOS COM ÊNFASE AO ATENDIMENTO À CRIANÇA E AO ADOLESCENTE, À POPULAÇÃO IDOSA, PORTADORES DE DEFICIÊNCIAS E DESEMPREGADOS, ATRÁVES DE POLÍTICAS COMPENSATÓRIAS E COM PROGRAMAS ESPECÍFICOS PARA A REDUÇÃO DAS SITUAÇÕES DE RISCOS E DE ALTA VULNERABILIDADE; REDUZIR O DÉFICIT HABITACIONAL ATRÁVÉS DE AÇÕES QUE VISEM INVESTIMENTOS EM PROGRAMAS DE HABITAÇÃO POPULAR PORPORCIONANDO MORADIA AS PESSOAS DE BAIXA RENDA, PROPORCIONAR; PROMOVER A RETIRADA DA POPULAÇÃO DE ÁREA DE RISCOS, O REASSENTAMENTO DE FAMÍLIAS E A REGULARIZAÇÃO DE ÁRES CLANDESTINAS, BUSCANDO MELHORAR A QUALIDADE DE VIDA DA POPULAÇÃO.</p>
<p>SECRETARIA MUNICIPAL DA JUVENTUDE</p>	<p>ARTICULAR PROJETOS E PROGRAMAS DESTINADOS AOS JOVENS NA FAIXA ETÁRIA ENTRE 15 E 29 ANOS; ELABORAR POLÍTICAS PÚBLICAS PARA O SEGMENTO JUVENIL MUNICIPAL; INTERAGIR COM OS PODERES JUDICIÁRIO E LEGISLATIVO NA CONSTRUÇÃO DE POLÍTICAS AMPLAS; PROMOVER OS DEVIDOS ESPAÇOS PARA QUE A JUVENTUDE PARTICIPE DA CONSTRUÇÃO DESTAS POLÍTICAS; FORMULAR, SUPERVISIONAR, COORDENAR, INTERAGIR E ARTICULAR POLÍTICAS PÚBLICAS PARA A JUVENTUDE; REALIZAR ESTUDOS E PESQUISAS ACERCA DA REALIDADE SÓCIO-ECONÔMICA DA JUVENTUDE DO MUNICÍPIO; ARTICULAR, PROMOVER E EXECUTAR PROGRAMAS DE COOPERAÇÃO COM ORGANISMOS NACIONAIS E INTERNACIONAIS, PÚBLICOS E PRIVADOS, VOLTADOS PARA A IMPLEMENTAÇÃO DE POLÍTICAS DA JUVENTUDE; PROMOVER O INTERCÂMBIO ENTRE AS DIVERSAS ORGANIZAÇÕES JUVENIS NACIONAIS E INTERNACIONAIS, DOS MAIS VARIADOS SEGMENTOS.</p>
<p>SECRETARIA DE ESPORTES E LAZER</p>	<p>COMPETE A SECRETARIA DE ESPORTES E LAZER, PLANEJAR, COORDENAR E EXECUTAR AS POLÍTICAS PÚBLICAS DE QUALIFICAÇÃO E INSERÇÃO DOS MUNICÍPIES NO MUNDO DOS ESPORTES; PLANEJAR E EXECUTAR AS POLÍTICAS E PROGRAMAS DE INCETIVO AO LAZER E AOS ESPORTES; PROMOVER A DEMOCRATIZAÇÃO DA PRÁTICA ESPORTIVA, ATENDENDO AS NECESSIDADES E POTENCIALIDADES ESPORTIVAS DOS CIDADÃOS; SUPERVISIONAR A POLITICA DE ESPORTE EXECUTADA PELAS INSTITUIÇÕES E ENTIDADES QUE COMPÕEM A SUA ÁREA DE COMPETÊNCIA; PROMOVER A CAPTAÇÃO DE RECURSOS PÚBLICOS E DA INICIATIVA PRIVADA PARA PROMOÇÃO DAS DEMANDAS ADVINDAS DO LAZER E DAS ATIVIDADES ESPORTIVAS; GERIR OS RECURSOS HUMANOS E FINANCEIROS DESTINADOS AO LAZER A PRÁTICA ESPORTIVA NO MUNICÍPIO; PROMOVER A DIFUSÃO DE NORMAS TÉCNICAS REGULAMENTADORAS DAS ATIVIDADES ESPORTIVAS; FOMENTAR A REALIZAÇÃO DE EVENTOS ESPORTIVOS E DE LAZER.</p>

Demonstrativo de Compatibilidade entre o PPA e a LOA

		Valor global				PPA 2014 - 2017 - Valores em R\$			
		2014	2015	2016	2017	Total			
Unidade Gestora:	20001 - Prefeitura Municipal dos Bezerrós	0,00	65.708.920,00	75.587.512,40	77.231.381,87	84.735.536,40	303.263.350,67		
Unidade Orçamentária:	10001 - DEPARTAMENTO DE ADMINISTRAÇÃO FINANCEIRA	0,00	8.406.000,00	8.836.520,00	9.040.942,35	9.851.007,27	36.134.469,62		
Função:	4 - Administração	0,00	4.841.000,00	4.329.520,00	5.668.975,55	6.179.183,37	21.018.678,92		
Subfunção:	122 - Administração Geral	0,00	4.841.000,00	4.329.520,00	5.668.975,55	6.179.183,37	21.018.678,92		
Programa:	401 - MODERNIZAÇÃO DO SISTEMA DE ARRECADÇÃO " PMAT "	0,00	3.010.000,00	1.150.000,00	3.592.585,50	3.915.918,20	11.668.503,70		
Ação:	1.16 - Reequipamento da Administração: Aquisição de veículos, móveis, máquinas e	0,00	3.000.000,00	1.000.000,00	3.580.650,00	3.902.908,50	11.483.558,50		
	715 - 4.4.90.30.00	0,00	500.000,00	500.000,00	596.775,00	650.484,75	2.247.259,75		
	28 - Operações de Crédito - 0.1.83	0,00	500.000,00	500.000,00	596.775,00	650.484,75	2.247.259,75		
	716 - 4.4.90.35.00	0,00	500.000,00	200.000,00	596.775,00	650.484,75	1.947.259,75		
	28 - Operações de Crédito - 0.1.83	0,00	500.000,00	200.000,00	596.775,00	650.484,75	1.947.259,75		
	717 - 4.4.90.39.00	0,00	500.000,00	200.000,00	596.775,00	650.484,75	1.947.259,75		
	28 - Operações de Crédito - 0.1.83	0,00	500.000,00	200.000,00	596.775,00	650.484,75	1.947.259,75		
	718 - 4.4.90.52.00	0,00	1.500.000,00	100.000,00	1.790.325,00	1.951.454,25	5.341.779,25		
	28 - Operações de Crédito - 0.1.83	0,00	1.500.000,00	100.000,00	1.790.325,00	1.951.454,25	5.341.779,25		
Ação:	1.114 - Aquisição de veículos, móveis, máquinas e equipamentos diversos	0,00	10.000,00	150.000,00	11.935,50	13.009,70	184.945,20		
	94 - 4.4.90.52.00	0,00	10.000,00	150.000,00	11.935,50	13.009,70	184.945,20		
	1 - Recursos Próprios - 0.1.00	0,00	10.000,00	150.000,00	11.935,50	13.009,70	184.945,20		
Programa:	404 - GESTÃO SUPERIOR DO MUNICÍPIO	0,00	50.000,00	50.000,00	59.677,50	65.048,48	224.725,98		
Ação:	2.165 - Participações em Consórcio Público	0,00	50.000,00	50.000,00	59.677,50	65.048,48	224.725,98		
	90 - 3.3.71.70.00	0,00	50.000,00	50.000,00	59.677,50	65.048,48	224.725,98		
	1 - Recursos Próprios - 0.1.00	0,00	50.000,00	50.000,00	59.677,50	65.048,48	224.725,98		
Programa:	410 - GESTÃO ADMINISTRATIVA DA SECRETARIA DA FAZENDA	0,00	1.781.000,00	3.129.520,00	2.016.712,55	2.198.216,69	9.125.449,24		
Ação:	1.120 - Aquisição de veículos, móveis, máquinas e equipamentos diversos	0,00	8.000,00	3.000,00	9.548,40	10.407,76	30.956,16		
	93 - 4.4.90.52.00	0,00	8.000,00	3.000,00	9.548,40	10.407,76	30.956,16		
	1 - Recursos Próprios - 0.1.00	0,00	8.000,00	3.000,00	9.548,40	10.407,76	30.956,16		
Ação:	2.20 - Contratação de Software e Assessoria Especializada	0,00	13.000,00	13.000,00	15.516,15	16.912,61	58.428,76		
	104 - 3.3.90.35.00	0,00	5.000,00	5.000,00	5.967,75	6.504,85	22.472,60		
	1 - Recursos Próprios - 0.1.00	0,00	5.000,00	5.000,00	5.967,75	6.504,85	22.472,60		
	105 - 3.3.90.36.00	0,00	5.000,00	5.000,00	5.967,75	6.504,85	22.472,60		
	1 - Recursos Próprios - 0.1.00	0,00	5.000,00	5.000,00	5.967,75	6.504,85	22.472,60		
	106 - 3.3.90.39.00	0,00	3.000,00	3.000,00	3.580,65	3.902,91	13.483,56		
	1 - Recursos Próprios - 0.1.00	0,00	3.000,00	3.000,00	3.580,65	3.902,91	13.483,56		
Ação:	2.28 - Manutenção das atividades gerais da Secretaria da Fazenda e de suas	0,00	1.758.000,00	3.073.520,00	1.989.260,90	2.168.294,38	8.989.075,28		
	95 - 3.1.90.11.00	0,00	474.000,00	672.000,00	565.742,70	616.659,54	2.328.402,24		
	1 - Recursos Próprios - 0.1.00	0,00	474.000,00	672.000,00	565.742,70	616.659,54	2.328.402,24		
	111 - 3.1.90.13.00	0,00	419.000,00	684.000,00	500.097,45	545.106,22	2.148.203,67		
	1 - Recursos Próprios - 0.1.00	0,00	419.000,00	684.000,00	500.097,45	545.106,22	2.148.203,67		
	113 - 3.1.91.13.00	0,00	546.000,00	700.520,00	542.678,30	591.519,35	2.380.717,65		

Demonstrativo de Compatibilidade entre o PPA e a LOA

PPA 2014 - 2017 - Valores em R\$

		Valor global				Total	
		2014	2015	2016	2017		
Ação:	1 - Recursos Próprios - 0.1.00	0,00	546.000,00	700.520,00	542.678,30	591.519,35	2.380.717,65
	96 - 3.3.90.14.00	0,00	15.000,00	17.000,00	17.903,25	19.514,54	69.417,79
	1 - Recursos Próprios - 0.1.00	0,00	15.000,00	17.000,00	17.903,25	19.514,54	69.417,79
	97 - 3.3.90.30.00	0,00	28.000,00	50.000,00	33.419,40	36.427,15	147.846,55
	1 - Recursos Próprios - 0.1.00	0,00	28.000,00	50.000,00	33.419,40	36.427,15	147.846,55
	98 - 3.3.90.35.00	0,00	55.000,00	55.000,00	65.645,25	71.553,32	247.198,57
	1 - Recursos Próprios - 0.1.00	0,00	55.000,00	55.000,00	65.645,25	71.553,32	247.198,57
	99 - 3.3.90.36.00	0,00	76.000,00	98.000,00	90.709,80	98.873,68	363.583,48
	1 - Recursos Próprios - 0.1.00	0,00	76.000,00	98.000,00	90.709,80	98.873,68	363.583,48
	100 - 3.3.90.39.00	0,00	59.000,00	309.000,00	70.419,45	76.757,20	515.176,65
	1 - Recursos Próprios - 0.1.00	0,00	59.000,00	309.000,00	70.419,45	76.757,20	515.176,65
	101 - 3.3.90.47.00	0,00	2.000,00	2.000,00	2.387,10	2.601,94	8.989,04
	1 - Recursos Próprios - 0.1.00	0,00	2.000,00	2.000,00	2.387,10	2.601,94	8.989,04
	102 - 3.3.90.92.00	0,00	4.000,00	6.000,00	4.774,20	5.203,88	19.978,08
	1 - Recursos Próprios - 0.1.00	0,00	4.000,00	6.000,00	4.774,20	5.203,88	19.978,08
	103 - 3.3.90.93.00	0,00	30.000,00	430.000,00	35.806,50	39.029,08	534.835,58
	1 - Recursos Próprios - 0.1.00	0,00	30.000,00	430.000,00	35.806,50	39.029,08	534.835,58
	92 - 3.3.91.97.00	0,00	50.000,00	50.000,00	59.677,50	65.048,48	224.725,98
	1 - Recursos Próprios - 0.1.00	0,00	50.000,00	50.000,00	59.677,50	65.048,48	224.725,98
Ação:	2.163 - Aquisição de Bônus para Premiações:	0,00	2.000,00	40.000,00	2.387,10	2.601,94	46.989,04
	91 - 3.3.90.32.00	0,00	2.000,00	40.000,00	2.387,10	2.601,94	46.989,04
	1 - Recursos Próprios - 0.1.00	0,00	2.000,00	40.000,00	2.387,10	2.601,94	46.989,04
Função:	28 - Encargos Especiais	0,00	765.000,00	1.362.000,00	896.356,05	977.028,10	4.000.384,15
Subfunção:	846 - Outros Encargos Especiais	0,00	765.000,00	1.362.000,00	896.356,05	977.028,10	4.000.384,15
Programa:	0 - Operações Especiais	0,00	751.000,00	1.362.000,00	896.356,05	977.028,10	3.986.384,15
Ação:	0.3 - Contribuição do Município para Formação do PASEP	0,00	336.000,00	569.000,00	401.032,80	437.125,75	1.743.158,55
	107 - 3.3.90.47.00	0,00	336.000,00	569.000,00	401.032,80	437.125,75	1.743.158,55
	1 - Recursos Próprios - 0.1.00	0,00	336.000,00	569.000,00	401.032,80	437.125,75	1.743.158,55
Ação:	0.4 - Amortização e Encargos da Dívida	0,00	415.000,00	793.000,00	495.323,25	539.902,35	2.243.225,60
	108 - 3.2.90.21.00	0,00	9.000,00	4.000,00	10.741,95	11.708,73	35.450,68
	1 - Recursos Próprios - 0.1.00	0,00	9.000,00	4.000,00	10.741,95	11.708,73	35.450,68
	109 - 3.2.90.22.00	0,00	4.000,00	4.000,00	4.774,20	5.203,88	17.978,08
	1 - Recursos Próprios - 0.1.00	0,00	4.000,00	4.000,00	4.774,20	5.203,88	17.978,08
	114 - 3.2.91.21.00	0,00	5.000,00	5.000,00	5.967,75	6.504,85	22.472,60
	1 - Recursos Próprios - 0.1.00	0,00	5.000,00	5.000,00	5.967,75	6.504,85	22.472,60
	112 - 3.3.90.93.00	0,00	15.000,00	80.000,00	17.903,25	19.514,54	132.417,79
	1 - Recursos Próprios - 0.1.00	0,00	15.000,00	80.000,00	17.903,25	19.514,54	132.417,79
	110 - 4.6.90.71.00	0,00	173.000,00	500.000,00	206.484,15	225.067,72	1.104.551,87

Demonstrativo de Compatibilidade entre o PPA e a LOA

PPA 2014 - 2017 - Valores em R\$

		Valor global		2014		2015		2016		2017		Total
Programa:		413 - GESTÃO DA PROCURADORIA MUNICIPAL		0,00	173.000,00	500.000,00	206.484,15	225.067,72	1.104.551,87			1.104.551,87
Ação:		233 - Manutenção das atividades gerais da Secretaria de Assuntos Jurídicos e de		0,00	209.000,00	200.000,00	249.451,95	271.902,63	930.354,58			930.354,58
		1 - Recursos Próprios - 0.1.00	0,00	209.000,00	200.000,00	249.451,95	271.902,63	930.354,58				930.354,58
		166 - 3.1.90.91.00	0,00	14.000,00	0,00	0,00	0,00	0,00	14.000,00			14.000,00
		1 - Recursos Próprios - 0.1.00	0,00	14.000,00	0,00	0,00	0,00	0,00	14.000,00			14.000,00
		167 - 3.3.90.91.00	0,00	12.000,00	0,00	0,00	0,00	0,00	12.000,00			12.000,00
		1 - Recursos Próprios - 0.1.00	0,00	12.000,00	0,00	0,00	0,00	0,00	12.000,00			12.000,00
		167 - 3.3.90.91.00	0,00	2.000,00	0,00	0,00	0,00	0,00	2.000,00			2.000,00
		1 - Recursos Próprios - 0.1.00	0,00	2.000,00	0,00	0,00	0,00	0,00	2.000,00			2.000,00
Função:		99 - Reserva de Contingência	0,00	2.800.000,00	3.145.000,00	2.475.610,75	2.694.795,80	11.115.406,55				11.115.406,55
Subfunção:		999 - Reserva de Contingência	0,00	2.800.000,00	3.145.000,00	2.475.610,75	2.694.795,80	11.115.406,55				11.115.406,55
Programa:		0 - Operações Especiais	0,00	2.800.000,00	3.145.000,00	2.475.610,75	2.694.795,80	11.115.406,55				11.115.406,55
Ação:		0.999 - RESERVA DE CONTINGÊNCIA	0,00	2.800.000,00	3.145.000,00	2.475.610,75	2.694.795,80	11.115.406,55				11.115.406,55
		116 - 9.9.99.99.00	0,00	2.800.000,00	3.145.000,00	2.475.610,75	2.694.795,80	11.115.406,55				11.115.406,55
		1 - Recursos Próprios - 0.1.00	0,00	2.800.000,00	3.145.000,00	2.475.610,75	2.694.795,80	11.115.406,55				11.115.406,55
Unidade Orçamentária:		10002 - DEPARTAMENTO DE ADMINISTRAÇÃO TRIBUTÁRIA	0,00	686.000,00	623.000,00	818.775,30	892.465,08	3.020.240,38				3.020.240,38
Função:		4 - Administração	0,00	686.000,00	623.000,00	818.775,30	892.465,08	3.020.240,38				3.020.240,38
Subfunção:		122 - Administração Geral	0,00	686.000,00	623.000,00	818.775,30	892.465,08	3.020.240,38				3.020.240,38
Programa:		410 - GESTÃO ADMINISTRATIVA DA SECRETARIA DA FAZENDA	0,00	686.000,00	623.000,00	818.775,30	892.465,08	3.020.240,38				3.020.240,38
Ação:		1.14 - Reequipamento da Administração: Aquisição de veículos, móveis, máquinas e	0,00	39.000,00	50.000,00	46.548,45	50.737,81	186.286,26				186.286,26
		117 - 4.4.90.52.00	0,00	39.000,00	50.000,00	46.548,45	50.737,81	186.286,26				186.286,26
		1 - Recursos Próprios - 0.1.00	0,00	39.000,00	50.000,00	46.548,45	50.737,81	186.286,26				186.286,26
Ação:		2.42 - Manutenção das Ações do Departamento de Administração Tributária	0,00	647.000,00	573.000,00	772.226,85	841.727,27	2.833.954,12				2.833.954,12
		118 - 3.1.90.11.00	0,00	407.000,00	300.000,00	485.774,85	529.494,59	1.722.269,44				1.722.269,44
		1 - Recursos Próprios - 0.1.00	0,00	407.000,00	300.000,00	485.774,85	529.494,59	1.722.269,44				1.722.269,44
		119 - 3.3.90.14.00	0,00	3.000,00	2.000,00	3.580,65	3.902,91	12.483,56				12.483,56
		1 - Recursos Próprios - 0.1.00	0,00	3.000,00	2.000,00	3.580,65	3.902,91	12.483,56				12.483,56
		120 - 3.3.90.30.00	0,00	2.000,00	10.000,00	2.387,10	2.601,94	16.989,04				16.989,04
		1 - Recursos Próprios - 0.1.00	0,00	2.000,00	10.000,00	2.387,10	2.601,94	16.989,04				16.989,04
		121 - 3.3.90.36.00	0,00	12.000,00	38.000,00	14.322,60	15.611,63	79.934,23				79.934,23
		1 - Recursos Próprios - 0.1.00	0,00	12.000,00	38.000,00	14.322,60	15.611,63	79.934,23				79.934,23
		122 - 3.3.90.39.00	0,00	222.000,00	222.000,00	264.968,10	288.815,23	997.783,33				997.783,33
		1 - Recursos Próprios - 0.1.00	0,00	222.000,00	222.000,00	264.968,10	288.815,23	997.783,33				997.783,33
		123 - 3.3.90.92.00	0,00	1.000,00	1.000,00	1.193,55	1.300,97	4.494,52				4.494,52
		1 - Recursos Próprios - 0.1.00	0,00	1.000,00	1.000,00	1.193,55	1.300,97	4.494,52				4.494,52
Unidade Orçamentária:		11001 - SECRETARIA DO GOVERNO MUNICIPAL	0,00	2.158.000,00	3.476.307,60	3.076.808,40	3.353.721,18	12.064.837,18				12.064.837,18
Função:		2 - Judiciária	0,00	12.000,00	12.000,00	14.322,60	15.611,64	53.934,24				53.934,24
Subfunção:		62 - Defesa do Interesse Público no Processo Judiciário	0,00	6.000,00	6.000,00	7.161,30	7.805,82	26.967,12				26.967,12

Demonstrativo de Compatibilidade entre o PPA e LOA

PPA 2014 - 2017 - Valores em R\$

		Valor global				Total
		2014	2015	2016	2017	
Programa:	404 - GESTÃO SUPERIOR DO MUNICÍPIO	0,00	6.000,00	6.000,00	7.161,30	7.805,82
Ação:	2.15 - Despesas com outros entes Federados	0,00	6.000,00	6.000,00	7.161,30	7.805,82
	124 - 3.3.90.30.00	0,00	2.000,00	2.000,00	2.387,10	2.601,94
	1 - Recursos Próprios - 0.1.00	0,00	2.000,00	2.000,00	2.387,10	2.601,94
	125 - 3.3.90.36.00	0,00	2.000,00	2.000,00	2.387,10	2.601,94
	1 - Recursos Próprios - 0.1.00	0,00	2.000,00	2.000,00	2.387,10	2.601,94
	126 - 3.3.90.39.00	0,00	2.000,00	2.000,00	2.387,10	2.601,94
	1 - Recursos Próprios - 0.1.00	0,00	2.000,00	2.000,00	2.387,10	2.601,94
Subfunção:	122 - Administração Geral	0,00	6.000,00	6.000,00	7.161,30	7.805,82
Programa:	404 - GESTÃO SUPERIOR DO MUNICÍPIO	0,00	6.000,00	6.000,00	7.161,30	7.805,82
Ação:	2.16 - Prefeitura nas Comunidades	0,00	6.000,00	6.000,00	7.161,30	7.805,82
	127 - 3.3.90.30.00	0,00	2.000,00	2.000,00	2.387,10	2.601,94
	1 - Recursos Próprios - 0.1.00	0,00	2.000,00	2.000,00	2.387,10	2.601,94
	128 - 3.3.90.36.00	0,00	2.000,00	2.000,00	2.387,10	2.601,94
	1 - Recursos Próprios - 0.1.00	0,00	2.000,00	2.000,00	2.387,10	2.601,94
	129 - 3.3.90.39.00	0,00	2.000,00	2.000,00	2.387,10	2.601,94
	1 - Recursos Próprios - 0.1.00	0,00	2.000,00	2.000,00	2.387,10	2.601,94
Função:	4 - Administração	0,00	1.196.000,00	1.964.307,60	1.422.485,80	1.555.959,54
Subfunção:	122 - Administração Geral	0,00	1.165.000,00	1.898.307,60	1.390.485,75	1.515.629,48
Programa:	402 - DIVULGAÇÃO INSTITUCIONAL	0,00	64.000,00	89.000,00	76.387,20	83.262,06
Ação:	2.74 - Manutenção de Ações da Secretaria de Governo	0,00	38.000,00	55.000,00	45.354,90	49.436,85
	142 - 3.1.90.11.00	0,00	5.000,00	5.000,00	5.967,75	6.504,85
	1 - Recursos Próprios - 0.1.00	0,00	5.000,00	5.000,00	5.967,75	6.504,85
	143 - 3.3.90.14.00	0,00	3.000,00	10.000,00	3.580,65	3.902,91
	1 - Recursos Próprios - 0.1.00	0,00	3.000,00	10.000,00	3.580,65	3.902,91
	144 - 3.3.90.30.00	0,00	20.000,00	20.000,00	23.871,00	26.019,39
	1 - Recursos Próprios - 0.1.00	0,00	20.000,00	20.000,00	23.871,00	26.019,39
	145 - 3.3.90.34.00	0,00	5.000,00	5.000,00	5.967,75	6.504,85
	1 - Recursos Próprios - 0.1.00	0,00	5.000,00	5.000,00	5.967,75	6.504,85
	147 - 3.3.90.35.00	0,00	1.000,00	1.000,00	1.193,55	1.300,97
	1 - Recursos Próprios - 0.1.00	0,00	1.000,00	1.000,00	1.193,55	1.300,97
	146 - 3.3.90.36.00	0,00	3.000,00	12.000,00	3.580,65	3.902,91
	1 - Recursos Próprios - 0.1.00	0,00	3.000,00	12.000,00	3.580,65	3.902,91
	148 - 3.3.90.39.00	0,00	1.000,00	2.000,00	1.193,55	1.300,97
	1 - Recursos Próprios - 0.1.00	0,00	1.000,00	2.000,00	1.193,55	1.300,97
Ação:	2.168 - Manutenção das ações de cerimonial do município.	0,00	26.000,00	34.000,00	31.032,30	33.825,21
	130 - 3.3.90.30.00	0,00	2.000,00	1.000,00	2.387,10	2.601,94
	1 - Recursos Próprios - 0.1.00	0,00	2.000,00	1.000,00	2.387,10	2.601,94

Demonstrativo de Compatibilidade entre o PPA e a LOA

		PPA 2014 - 2017 - Valores em R\$				Total
		2014	2015	2016	2017	
Valor global		2014	2015	2016	2017	Total
	131 - 3.3.90.36.00	0,00	7.000,00	18.000,00	8.354,85	42.461,64
	1 - Recursos Próprios - 0.1.00	0,00	7.000,00	18.000,00	8.354,85	42.461,64
	132 - 3.3.90.39.00	0,00	17.000,00	15.000,00	20.290,35	74.406,83
	1 - Recursos Próprios - 0.1.00	0,00	17.000,00	15.000,00	20.290,35	74.406,83
Programa:	404 - GESTÃO SUPERIOR DO MUNICÍPIO	0,00	1.101.000,00	1.809.307,60	1.314.098,55	5.656.773,57
Ação:	2.17 - Contribuições: CIDE, CNM, AMUPE, IBAM e outros	0,00	20.000,00	20.000,00	23.871,00	89.890,39
	141 - 3.3.70.41.00	0,00	20.000,00	20.000,00	23.871,00	89.890,39
	1 - Recursos Próprios - 0.1.00	0,00	20.000,00	20.000,00	23.871,00	89.890,39
Ação:	2.52 - Manutenção das Ações de Caráter Continuado do Gabinete e Secretaria de	0,00	1.081.000,00	1.789.307,60	1.290.227,55	5.566.883,18
	133 - 3.1.90.11.00	0,00	800.000,00	1.339.307,60	954.840,00	4.134.923,20
	1 - Recursos Próprios - 0.1.00	0,00	800.000,00	1.339.307,60	954.840,00	4.134.923,20
	134 - 3.3.90.14.00	0,00	31.000,00	31.000,00	37.000,05	139.330,10
	1 - Recursos Próprios - 0.1.00	0,00	31.000,00	31.000,00	37.000,05	139.330,10
	135 - 3.3.90.30.00	0,00	17.000,00	33.000,00	20.290,35	92.406,83
	1 - Recursos Próprios - 0.1.00	0,00	17.000,00	33.000,00	20.290,35	92.406,83
	136 - 3.3.90.33.00	0,00	5.000,00	30.000,00	5.967,75	47.472,60
	1 - Recursos Próprios - 0.1.00	0,00	5.000,00	30.000,00	5.967,75	47.472,60
	137 - 3.3.90.34.00	0,00	5.000,00	5.000,00	5.967,75	22.472,60
	1 - Recursos Próprios - 0.1.00	0,00	5.000,00	5.000,00	5.967,75	22.472,60
	138 - 3.3.90.36.00	0,00	66.000,00	70.000,00	78.774,30	300.638,29
	1 - Recursos Próprios - 0.1.00	0,00	66.000,00	70.000,00	78.774,30	300.638,29
	139 - 3.3.90.39.00	0,00	76.000,00	200.000,00	90.709,80	465.583,48
	1 - Recursos Próprios - 0.1.00	0,00	76.000,00	200.000,00	90.709,80	465.583,48
	140 - 3.3.90.92.00	0,00	81.000,00	81.000,00	96.677,55	364.056,08
	1 - Recursos Próprios - 0.1.00	0,00	81.000,00	81.000,00	96.677,55	364.056,08
Subfunção:	131 - Comunicação Social	0,00	31.000,00	66.000,00	37.000,05	174.330,11
Programa:	402 - DIVULGAÇÃO INSTITUCIONAL	0,00	31.000,00	66.000,00	37.000,05	174.330,11
Ação:	1.5 - Aquisição de equipamentos diversos de áudio e vídeo, entre outros	0,00	10.000,00	16.000,00	11.935,50	50.945,20
	152 - 4.4.90.52.00	0,00	10.000,00	16.000,00	11.935,50	50.945,20
	1 - Recursos Próprios - 0.1.00	0,00	10.000,00	16.000,00	11.935,50	50.945,20
Ação:	2.166 - Manutenção das atividades de divulgação (inclusive institucional), produção	0,00	21.000,00	50.000,00	25.064,55	123.384,91
	149 - 3.3.90.30.00	0,00	1.000,00	5.000,00	1.193,55	8.494,52
	1 - Recursos Próprios - 0.1.00	0,00	1.000,00	5.000,00	1.193,55	8.494,52
	150 - 3.3.90.36.00	0,00	5.000,00	15.000,00	5.967,75	32.472,60
	1 - Recursos Próprios - 0.1.00	0,00	5.000,00	15.000,00	5.967,75	32.472,60
	151 - 3.3.90.39.00	0,00	15.000,00	30.000,00	17.903,25	82.417,79
	1 - Recursos Próprios - 0.1.00	0,00	15.000,00	30.000,00	17.903,25	82.417,79
Função:	12 - Educação	0,00	50.000,00	600.000,00	59.677,50	774.725,98

Demonstrativo de Compatibilidade entre o PPA e a LOA

PPA 2014 - 2017 - Valores em R\$

	Valor global	2014	2015	2016	2017	Total
Subfunção: 361 - Ensino Fundamental	0,00	50.000,00	600.000,00	59.677,50	65.048,48	774.725,98
Programa: 1206 - EDUCAÇÃO BÁSICA DE QUALIDADE	0,00	50.000,00	600.000,00	59.677,50	65.048,48	774.725,98
Ação: 1.52 - Construção, reforma e/ou expansão da Rede Escolar de ensino básico	0,00	50.000,00	600.000,00	59.677,50	65.048,48	774.725,98
	729 - 4.4.90.51.00	50.000,00	600.000,00	59.677,50	65.048,48	774.725,98
	6 - Fundo Municipal de Investimentos em Infraestrutura - FEM - 0.1.100	50.000,00	600.000,00	59.677,50	65.048,48	774.725,98
Função: 15 - Urbanismo	0,00	900.000,00	900.000,00	1.575.322,50	1.717.101,52	5.092.424,02
Subfunção: 452 - Serviços Urbanos	0,00	900.000,00	900.000,00	1.575.322,50	1.717.101,52	5.092.424,02
Programa: 1504 - INFRAESTRUTURA URBANA	0,00	900.000,00	900.000,00	1.575.322,50	1.717.101,52	5.092.424,02
Ação: 1.70 - Construção, reforma ou ampliação de muros de arrimos, rampas, escadarias	0,00	400.000,00	400.000,00	226.295,50	244.158,83	1.270.454,33
	727 - 4.4.90.51.00	400.000,00	400.000,00	226.295,50	244.158,83	1.270.454,33
	6 - Fundo Municipal de Investimentos em Infraestrutura - FEM - 0.1.100	400.000,00	400.000,00	226.295,50	244.158,83	1.270.454,33
Ação: 1.125 - Pav. Paralelepípedos, Granitos, Revest. Asfáltico, Investimentos FEM	0,00	500.000,00	500.000,00	1.349.027,00	1.472.942,69	3.821.969,69
	728 - 4.4.90.51.00	500.000,00	500.000,00	1.349.027,00	1.472.942,69	3.821.969,69
	6 - Fundo Municipal de Investimentos em Infraestrutura - FEM - 0.1.100	500.000,00	500.000,00	1.349.027,00	1.472.942,69	3.821.969,69
Unidade Orçamentária: 11002 - CONTROLADORIA GERAL	0,00	13.000,00	133.000,00	15.516,15	16.912,61	178.428,76
Função: 4 - Administração	0,00	13.000,00	133.000,00	15.516,15	16.912,61	178.428,76
Subfunção: 122 - Administração Geral	0,00	13.000,00	133.000,00	15.516,15	16.912,61	178.428,76
Programa: 414 - GESTÃO DA CONTROLADORIA GERAL	0,00	13.000,00	133.000,00	15.516,15	16.912,61	178.428,76
Ação: 1.20 - Reequipamento e Modernização da Estrutura Administrativa da Unidade	0,00	1.000,00	10.000,00	1.193,55	1.300,97	13.494,52
	153 - 4.4.90.52.00	1.000,00	10.000,00	1.193,55	1.300,97	13.494,52
	1 - Recursos Próprios - 0.1.100	1.000,00	10.000,00	1.193,55	1.300,97	13.494,52
Ação: 2.35 - Manutenção das Ações da Unidade	0,00	12.000,00	123.000,00	14.322,60	15.611,64	164.934,24
	154 - 3.1.90.11.00	1.000,00	100.000,00	1.193,55	1.300,97	103.494,52
	1 - Recursos Próprios - 0.1.100	1.000,00	100.000,00	1.193,55	1.300,97	103.494,52
	155 - 3.3.90.14.00	1.000,00	4.000,00	1.193,55	1.300,97	7.494,52
	1 - Recursos Próprios - 0.1.100	1.000,00	4.000,00	1.193,55	1.300,97	7.494,52
	156 - 3.3.90.30.00	2.000,00	2.000,00	2.387,10	2.601,94	8.989,04
	1 - Recursos Próprios - 0.1.100	2.000,00	2.000,00	2.387,10	2.601,94	8.989,04
	157 - 3.3.90.35.00	2.000,00	2.000,00	2.387,10	2.601,94	8.989,04
	1 - Recursos Próprios - 0.1.100	2.000,00	2.000,00	2.387,10	2.601,94	8.989,04
	158 - 3.3.90.36.00	4.000,00	13.000,00	4.774,20	5.203,88	26.978,08
	1 - Recursos Próprios - 0.1.100	4.000,00	13.000,00	4.774,20	5.203,88	26.978,08
	159 - 3.3.90.39.00	2.000,00	2.000,00	2.387,10	2.601,94	8.989,04
	1 - Recursos Próprios - 0.1.100	2.000,00	2.000,00	2.387,10	2.601,94	8.989,04
Unidade Orçamentária: 12001 - PROCURADORIA MUNICIPAL	0,00	131.000,00	312.000,00	173.064,75	188.640,58	804.705,33
Função: 4 - Administração	0,00	131.000,00	235.000,00	156.355,05	170.427,01	692.782,06
Subfunção: 122 - Administração Geral	0,00	131.000,00	235.000,00	156.355,05	170.427,01	692.782,06
Programa: 413 - GESTÃO DA PROCURADORIA MUNICIPAL	0,00	131.000,00	235.000,00	156.355,05	170.427,01	692.782,06

Demonstrativo de Compatibilidade entre o PPA e a LOA

PPA 2014 - 2017 - Valores em R\$

Ação:	Valor global	PPA 2014 - 2017 - Valores em R\$					Total
		2014	2015	2016	2017		
1.18 - Reequipamento da Administração: Aquisição de veículos, móveis, máquinas e	0,00	2.000,00	2.000,00	2.387,10	2.601,94	8.989,04	
160 - 4.4.90.52.00	0,00	2.000,00	2.000,00	2.387,10	2.601,94	8.989,04	
1 - Recursos Próprios - 0.1.00	0,00	2.000,00	2.000,00	2.387,10	2.601,94	8.989,04	
2.33 - Manutenção das atividades gerais da Secretaria de Assuntos Jurídicos e de	0,00	129.000,00	233.000,00	153.967,95	167.825,07	683.793,02	
161 - 3.1.90.11.00	0,00	120.000,00	155.000,00	143.226,00	156.116,34	574.342,34	
1 - Recursos Próprios - 0.1.00	0,00	120.000,00	155.000,00	143.226,00	156.116,34	574.342,34	
162 - 3.3.90.14.00	0,00	1.000,00	1.000,00	1.193,55	1.300,97	4.494,52	
1 - Recursos Próprios - 0.1.00	0,00	1.000,00	1.000,00	1.193,55	1.300,97	4.494,52	
163 - 3.3.90.30.00	0,00	6.000,00	6.000,00	7.161,30	7.805,82	26.967,12	
1 - Recursos Próprios - 0.1.00	0,00	6.000,00	6.000,00	7.161,30	7.805,82	26.967,12	
164 - 3.3.90.36.00	0,00	1.000,00	1.000,00	1.193,55	1.300,97	4.494,52	
1 - Recursos Próprios - 0.1.00	0,00	1.000,00	1.000,00	1.193,55	1.300,97	4.494,52	
165 - 3.3.90.39.00	0,00	1.000,00	70.000,00	1.193,55	1.300,97	73.494,52	
1 - Recursos Próprios - 0.1.00	0,00	1.000,00	70.000,00	1.193,55	1.300,97	73.494,52	
28 - Encargos Especiais	0,00	0,00	77.000,00	16.709,70	18.213,57	111.923,27	
Subfunção: 846 - Outros Encargos Especiais	0,00	0,00	77.000,00	16.709,70	18.213,57	111.923,27	
Programa: 413 - GESTÃO DA PROCURADORIA MUNICIPAL	0,00	0,00	77.000,00	16.709,70	18.213,57	111.923,27	
Ação: 0.7 - Precatórios e Sentenças Judiciais	0,00	0,00	77.000,00	16.709,70	18.213,57	111.923,27	
836 - 3.1.90.91.00	0,00	0,00	2.000,00	2.387,10	2.601,94	6.989,04	
1 - Recursos Próprios - 0.1.00	0,00	0,00	2.000,00	2.387,10	2.601,94	6.989,04	
837 - 3.3.90.91.00	0,00	0,00	75.000,00	14.322,60	15.611,63	104.934,23	
1 - Recursos Próprios - 0.1.00	0,00	0,00	75.000,00	14.322,60	15.611,63	104.934,23	
Unidade Orçamentária: 13001 - GABINETE DO SECRETÁRIO	0,00	154.000,00	166.000,00	183.806,70	200.349,32	704.156,02	
Função: 4 - Administração	0,00	154.000,00	166.000,00	183.806,70	200.349,32	704.156,02	
Subfunção: 122 - Administração Geral	0,00	154.000,00	166.000,00	183.806,70	200.349,32	704.156,02	
Programa: 420 - GESTÃO ADMINISTRATIVA DA SECRETARIA DE ADMINISTRAÇÃO	0,00	154.000,00	166.000,00	183.806,70	200.349,32	704.156,02	
Ação: 1.27 - Reequipamento da Administração: Aquisição de veículos, móveis, máquinas e	0,00	13.000,00	10.000,00	15.516,15	16.912,60	55.428,75	
168 - 4.4.90.52.00	0,00	13.000,00	10.000,00	15.516,15	16.912,60	55.428,75	
1 - Recursos Próprios - 0.1.00	0,00	13.000,00	10.000,00	15.516,15	16.912,60	55.428,75	
2.45 - Manutenção das Ações do Gabinete do Secretário	0,00	137.000,00	152.000,00	163.516,35	178.232,84	630.749,19	
169 - 3.1.90.11.00	0,00	106.000,00	100.000,00	126.516,30	137.902,77	470.419,07	
1 - Recursos Próprios - 0.1.00	0,00	106.000,00	100.000,00	126.516,30	137.902,77	470.419,07	
170 - 3.1.90.96.00	0,00	2.000,00	2.000,00	2.387,10	2.601,94	8.989,04	
1 - Recursos Próprios - 0.1.00	0,00	2.000,00	2.000,00	2.387,10	2.601,94	8.989,04	
171 - 3.3.90.14.00	0,00	2.000,00	2.000,00	2.387,10	2.601,94	8.989,04	
1 - Recursos Próprios - 0.1.00	0,00	2.000,00	2.000,00	2.387,10	2.601,94	8.989,04	
172 - 3.3.90.30.00	0,00	4.000,00	3.000,00	4.774,20	5.203,88	16.978,08	
1 - Recursos Próprios - 0.1.00	0,00	4.000,00	3.000,00	4.774,20	5.203,88	16.978,08	

Demonstrativo de Compatibilidade entre o PPA e a LOA

PPA 2014 - 2017 - Valores em R\$

	Valor global	2014	2015	2016	2017	Total
173 - 3.3.90.34.00	0,00	2.000,00	2.000,00	2.387,10	2.601,94	8.989,04
1 - Recursos Próprios - 0.1.100	0,00	2.000,00	2.000,00	2.387,10	2.601,94	8.989,04
174 - 3.3.90.35.00	0,00	9.000,00	9.000,00	10.741,95	11.708,73	40.450,68
1 - Recursos Próprios - 0.1.100	0,00	9.000,00	9.000,00	10.741,95	11.708,73	40.450,68
175 - 3.3.90.36.00	0,00	4.000,00	5.000,00	4.774,20	5.203,88	18.978,08
1 - Recursos Próprios - 0.1.100	0,00	4.000,00	5.000,00	4.774,20	5.203,88	18.978,08
176 - 3.3.90.39.00	0,00	5.000,00	5.000,00	5.967,75	6.504,85	22.472,60
1 - Recursos Próprios - 0.1.100	0,00	5.000,00	5.000,00	5.967,75	6.504,85	22.472,60
177 - 3.3.90.47.00	0,00	2.000,00	23.000,00	2.387,10	2.601,94	29.989,04
1 - Recursos Próprios - 0.1.100	0,00	2.000,00	23.000,00	2.387,10	2.601,94	29.989,04
178 - 3.3.90.92.00	0,00	1.000,00	1.000,00	1.193,55	1.300,97	4.494,52
1 - Recursos Próprios - 0.1.100	0,00	1.000,00	1.000,00	1.193,55	1.300,97	4.494,52
Ação: 2.46 - Cooperações Técnico-financeiras com entes federados "Consórcios"	0,00	4.000,00	4.000,00	4.774,20	5.203,88	17.978,08
179 - 3.3.71.41.00	0,00	1.000,00	1.000,00	1.193,55	1.300,97	4.494,52
1 - Recursos Próprios - 0.1.100	0,00	1.000,00	1.000,00	1.193,55	1.300,97	4.494,52
180 - 3.3.90.30.00	0,00	1.000,00	1.000,00	1.193,55	1.300,97	4.494,52
1 - Recursos Próprios - 0.1.100	0,00	1.000,00	1.000,00	1.193,55	1.300,97	4.494,52
181 - 3.3.90.36.00	0,00	1.000,00	1.000,00	1.193,55	1.300,97	4.494,52
1 - Recursos Próprios - 0.1.100	0,00	1.000,00	1.000,00	1.193,55	1.300,97	4.494,52
182 - 3.3.90.39.00	0,00	1.000,00	1.000,00	1.193,55	1.300,97	4.494,52
1 - Recursos Próprios - 0.1.100	0,00	1.000,00	1.000,00	1.193,55	1.300,97	4.494,52
Unidade Orgmentária: 13002 - DEPARTAMENTO DE ADMINISTRAÇÃO GERAL	0,00	987.000,00	1.354.000,00	1.489.773,85	1.623.853,53	5.454.627,38
Função: 4 - Administração	0,00	947.000,00	1.314.000,00	1.442.031,85	1.571.814,73	5.274.846,58
Subfunção: 122 - Administração Geral	0,00	947.000,00	1.314.000,00	1.442.031,85	1.571.814,73	5.274.846,58
Programa: 406 - AMPLIAÇÃO E PRESERVAÇÃO DO PATRIMÔNIO (GUARDA MUNICIPAL)	0,00	20.000,00	125.000,00	23.871,00	26.019,40	194.890,40
Ação: 1.9 - Aquisição, móveis, máquinas, veículos e equipamentos diversos, inclusive de	0,00	4.000,00	10.000,00	4.774,20	5.203,88	23.978,08
184 - 4.4.90.52.00	0,00	4.000,00	10.000,00	4.774,20	5.203,88	23.978,08
1 - Recursos Próprios - 0.1.100	0,00	4.000,00	10.000,00	4.774,20	5.203,88	23.978,08
Ação: 2.23 - Manutenção das atividades da Guarda Municipal:	0,00	16.000,00	115.000,00	19.096,80	20.815,52	170.912,32
191 - 3.1.90.11.00	0,00	1.000,00	100.000,00	1.193,55	1.300,97	103.494,52
1 - Recursos Próprios - 0.1.100	0,00	1.000,00	100.000,00	1.193,55	1.300,97	103.494,52
192 - 3.3.90.14.00	0,00	2.000,00	2.000,00	2.387,10	2.601,94	8.989,04
1 - Recursos Próprios - 0.1.100	0,00	2.000,00	2.000,00	2.387,10	2.601,94	8.989,04
193 - 3.3.90.30.00	0,00	9.000,00	9.000,00	10.741,95	11.708,73	40.450,68
1 - Recursos Próprios - 0.1.100	0,00	9.000,00	9.000,00	10.741,95	11.708,73	40.450,68
194 - 3.3.90.36.00	0,00	2.000,00	2.000,00	2.387,10	2.601,94	8.989,04
1 - Recursos Próprios - 0.1.100	0,00	2.000,00	2.000,00	2.387,10	2.601,94	8.989,04
195 - 3.3.90.39.00	0,00	2.000,00	2.000,00	2.387,10	2.601,94	8.989,04
1 - Recursos Próprios - 0.1.100	0,00	2.000,00	2.000,00	2.387,10	2.601,94	8.989,04

Demonstrativo de Compatibilidade entre o PPA e LOA

PPA 2014 - 2017 - Valores em R\$

		Valor global			Total		
		2014	2015	2016	2017	Total	
Programa:	420 - GESTÃO ADMINISTRATIVA DA SECRETARIA DE ADMINISTRAÇÃO	0,00	927.000,00	1.189.000,00	1.418.160,85	1.545.795,33	5.079.956,18
Ação:	1.23 - Reequipamento da Administração: Aquisição de veículos, móveis, máquinas e	0,00	32.000,00	318.000,00	349.933,60	381.427,62	1.081.361,22
	183 - 4.4.90.52.00	0,00	32.000,00	318.000,00	349.933,60	381.427,62	1.081.361,22
	1 - Recursos Próprios - 0.1.00	0,00	32.000,00	32.000,00	38.193,60	41.631,02	143.824,62
	35 - Alienação de Bens - 0.1.89	0,00	0,00	286.000,00	311.740,00	339.796,60	937.536,60
Ação:	2.47 - Manutenção da Diretoria e Assessoria Administrativa	0,00	895.000,00	871.000,00	1.066.227,25	1.164.367,71	3.998.594,96
	185 - 3.1.90.11.00	0,00	296.000,00	250.000,00	353.290,80	385.086,97	1.284.377,77
	1 - Recursos Próprios - 0.1.00	0,00	296.000,00	250.000,00	353.290,80	385.086,97	1.284.377,77
	186 - 3.3.90.14.00	0,00	7.000,00	8.000,00	8.354,85	9.106,79	32.461,64
	1 - Recursos Próprios - 0.1.00	0,00	7.000,00	8.000,00	8.354,85	9.106,79	32.461,64
	187 - 3.3.90.30.00	0,00	2.000,00	1.000,00	2.387,10	2.601,94	7.989,04
	1 - Recursos Próprios - 0.1.00	0,00	2.000,00	1.000,00	2.387,10	2.601,94	7.989,04
	188 - 3.3.90.36.00	0,00	106.000,00	125.000,00	126.516,30	137.902,77	495.419,07
	1 - Recursos Próprios - 0.1.00	0,00	106.000,00	125.000,00	126.516,30	137.902,77	495.419,07
	189 - 3.3.90.39.00	0,00	127.000,00	430.000,00	151.580,85	165.223,13	873.803,98
	1 - Recursos Próprios - 0.1.00	0,00	127.000,00	430.000,00	151.580,85	165.223,13	873.803,98
	190 - 3.3.90.92.00	0,00	357.000,00	57.000,00	426.097,35	464.446,11	1.304.543,46
	1 - Recursos Próprios - 0.1.00	0,00	357.000,00	57.000,00	426.097,35	464.446,11	1.304.543,46
Função:	6 - Segurança Pública	0,00	40.000,00	40.000,00	47.742,00	52.038,80	179.780,80
Subfunção:	182 - Defesa Civil	0,00	40.000,00	40.000,00	47.742,00	52.038,80	179.780,80
Programa:	420 - GESTÃO ADMINISTRATIVA DA SECRETARIA DE ADMINISTRAÇÃO	0,00	40.000,00	40.000,00	47.742,00	52.038,80	179.780,80
Ação:	2.84 - Manutenção das Atividades da Defesa Civil "Assistência Emergencial às	0,00	40.000,00	40.000,00	47.742,00	52.038,80	179.780,80
	196 - 3.3.90.30.00	0,00	10.000,00	10.000,00	11.935,50	13.009,70	44.945,20
	1 - Recursos Próprios - 0.1.00	0,00	10.000,00	10.000,00	11.935,50	13.009,70	44.945,20
	197 - 3.3.90.32.00	0,00	10.000,00	10.000,00	11.935,50	13.009,70	44.945,20
	1 - Recursos Próprios - 0.1.00	0,00	10.000,00	10.000,00	11.935,50	13.009,70	44.945,20
	198 - 3.3.90.36.00	0,00	10.000,00	10.000,00	11.935,50	13.009,70	44.945,20
	1 - Recursos Próprios - 0.1.00	0,00	10.000,00	10.000,00	11.935,50	13.009,70	44.945,20
	199 - 3.3.90.39.00	0,00	10.000,00	10.000,00	11.935,50	13.009,70	44.945,20
	1 - Recursos Próprios - 0.1.00	0,00	10.000,00	10.000,00	11.935,50	13.009,70	44.945,20
Unidade Orçamentária: 13003 - DEPARTAMENTO DE RECURSOS HUMANOS		0,00	288.000,00	391.000,00	343.742,40	374.679,22	1.397.421,62
Função:	4 - Administração	0,00	288.000,00	391.000,00	343.742,40	374.679,22	1.397.421,62
Subfunção:	122 - Administração Geral	0,00	285.000,00	388.000,00	340.161,75	370.776,31	1.383.938,06
Programa:	404 - GESTÃO SUPERIOR DO MUNICÍPIO	0,00	285.000,00	388.000,00	340.161,75	370.776,31	1.383.938,06
Ação:	2.18 - Manutenção do Departamento de Recursos Humanos	0,00	285.000,00	388.000,00	340.161,75	370.776,31	1.383.938,06
	200 - 3.1.90.11.00	0,00	142.000,00	300.000,00	169.484,10	184.737,67	796.221,77
	1 - Recursos Próprios - 0.1.00	0,00	142.000,00	300.000,00	169.484,10	184.737,67	796.221,77

Demonstrativo de Compatibilidade entre o PPA e a LOA

PPA 2014 - 2017 - Valores em R\$

		Valor global			Total			
		2014	2015	2016	2017			
		201 - 3.1.90.92.00	0,00	119.000,00	19.000,00	142.032,45	154.815,37	434.847,82
		1 - Recursos Próprios - 0.1.00	0,00	119.000,00	19.000,00	142.032,45	154.815,37	434.847,82
		202 - 3.3.90.14.00	0,00	2.000,00	2.000,00	2.387,10	2.601,94	8.989,04
		1 - Recursos Próprios - 0.1.00	0,00	2.000,00	2.000,00	2.387,10	2.601,94	8.989,04
		203 - 3.3.90.30.00	0,00	2.000,00	2.000,00	2.387,10	2.601,94	8.989,04
		1 - Recursos Próprios - 0.1.00	0,00	2.000,00	2.000,00	2.387,10	2.601,94	8.989,04
		204 - 3.3.90.36.00	0,00	1.000,00	1.000,00	1.193,55	1.300,97	4.494,52
		1 - Recursos Próprios - 0.1.00	0,00	1.000,00	1.000,00	1.193,55	1.300,97	4.494,52
		205 - 3.3.90.39.00	0,00	15.000,00	60.000,00	17.903,25	19.514,54	112.417,79
		1 - Recursos Próprios - 0.1.00	0,00	15.000,00	60.000,00	17.903,25	19.514,54	112.417,79
		206 - 3.3.90.92.00	0,00	4.000,00	4.000,00	4.774,20	5.203,88	17.978,08
		1 - Recursos Próprios - 0.1.00	0,00	4.000,00	4.000,00	4.774,20	5.203,88	17.978,08
		Unidade Orçamentária: 13004 - DEPARTAMENTO DE MATERIAL E PATRIMÔNIO	0,00	58.000,00	76.000,00	69.225,90	75.456,24	278.682,14
		Função: 4 - Administração	0,00	58.000,00	76.000,00	69.225,90	75.456,24	278.682,14
		Subfunção: 122 - Administração Geral	0,00	58.000,00	76.000,00	69.225,90	75.456,24	278.682,14
		Programa: 403 - GESTÃO ADMINISTRATIVA DO PATRIMÔNIO MUNICIPAL	0,00	58.000,00	76.000,00	69.225,90	75.456,24	278.682,14
		Ação: 1.6 - Aquisição de veículos, móveis, máquinas e equipamentos diversos.	0,00	2.000,00	4.000,00	2.387,10	2.601,94	10.989,04
		209 - 4.4.90.52.00	0,00	2.000,00	4.000,00	2.387,10	2.601,94	10.989,04
		1 - Recursos Próprios - 0.1.00	0,00	2.000,00	4.000,00	2.387,10	2.601,94	10.989,04
		Ação: 2.13 - Manutenção do sistema do Departamento de Material e Patrimônio, incluindo	0,00	56.000,00	72.000,00	66.838,80	72.854,30	267.693,10
		210 - 3.1.90.11.00	0,00	50.000,00	61.000,00	59.677,50	65.048,48	235.725,98
		1 - Recursos Próprios - 0.1.00	0,00	50.000,00	61.000,00	59.677,50	65.048,48	235.725,98
		211 - 3.3.90.14.00	0,00	1.000,00	1.000,00	1.193,55	1.300,97	4.494,52
		1 - Recursos Próprios - 0.1.00	0,00	1.000,00	1.000,00	1.193,55	1.300,97	4.494,52
		212 - 3.3.90.30.00	0,00	1.000,00	2.000,00	1.193,55	1.300,97	5.494,52
		1 - Recursos Próprios - 0.1.00	0,00	1.000,00	2.000,00	1.193,55	1.300,97	5.494,52
		213 - 3.3.90.36.00	0,00	2.000,00	2.000,00	2.387,10	2.601,94	8.989,04
		1 - Recursos Próprios - 0.1.00	0,00	2.000,00	2.000,00	2.387,10	2.601,94	8.989,04
		214 - 3.3.90.39.00	0,00	2.000,00	6.000,00	2.387,10	2.601,94	12.989,04
		1 - Recursos Próprios - 0.1.00	0,00	2.000,00	6.000,00	2.387,10	2.601,94	12.989,04
		Unidade Orçamentária: 14001 - GABINETE DO SECRETÁRIO	0,00	513.000,00	806.000,00	612.291,15	667.397,37	2.598.688,52
		1 - Recursos Próprios - 0.1.00	0,00	513.000,00	806.000,00	612.291,15	667.397,37	2.598.688,52

Demonstrativo de Compatibilidade entre o PPA e LOA

PPA 2014 - 2017 - Valores em R\$

		Valor global		2014		2015		2016		2017		Total
Função:	20 - Agricultura	0,00	513.000,00	806.000,00	612.291,15	667.397,37	2.598.688,52					
Subfunção:	605 - Abastecimento	0,00	22.000,00	49.000,00	26.258,10	28.621,33	125.879,43					
Programa:	2006 - ABASTECIMENTO DE QUALIDADE	0,00	22.000,00	49.000,00	26.258,10	28.621,33	125.879,43					
Ação:	2.138 - Manutenção das ações vinculadas ao programa de Abastecimento de	0,00	22.000,00	49.000,00	26.258,10	28.621,33	125.879,43					
	215 - 3.3.90.30.00	0,00	2.000,00	2.000,00	2.387,10	2.601,94	8.989,04					
	1 - Recursos Próprios - 0.1.00	0,00	2.000,00	2.000,00	2.387,10	2.601,94	8.989,04					
	216 - 3.3.90.36.00	0,00	12.000,00	39.000,00	14.322,60	15.611,63	80.934,23					
	1 - Recursos Próprios - 0.1.00	0,00	12.000,00	39.000,00	14.322,60	15.611,63	80.934,23					
	217 - 3.3.90.39.00	0,00	8.000,00	8.000,00	9.548,40	10.407,76	35.956,16					
	1 - Recursos Próprios - 0.1.00	0,00	8.000,00	8.000,00	9.548,40	10.407,76	35.956,16					
Subfunção:	606 - Extensão Rural	0,00	491.000,00	757.000,00	586.033,05	638.776,04	2.472.809,09					
Programa:	421 - GESTÃO ADMINISTRATIVA DA SECRETARIA DE AGRICULTURA E MEIO AMBI	0,00	483.000,00	738.000,00	576.484,65	628.368,28	2.425.852,93					
Ação:	2.97 - Manutenção da Unidade Administrativa do Gabinete do Secretário	0,00	483.000,00	738.000,00	576.484,65	628.368,28	2.425.852,93					
	219 - 3.1.90.11.00	0,00	450.000,00	512.000,00	537.097,50	585.436,28	2.084.533,78					
	1 - Recursos Próprios - 0.1.00	0,00	450.000,00	512.000,00	537.097,50	585.436,28	2.084.533,78					
	220 - 3.3.90.14.00	0,00	1.000,00	1.000,00	1.193,55	1.300,97	4.494,52					
	1 - Recursos Próprios - 0.1.00	0,00	1.000,00	1.000,00	1.193,55	1.300,97	4.494,52					
	221 - 3.3.90.30.00	0,00	2.000,00	141.000,00	2.387,10	2.601,94	147.989,04					
	1 - Recursos Próprios - 0.1.00	0,00	2.000,00	141.000,00	2.387,10	2.601,94	147.989,04					
	222 - 3.3.90.35.00	0,00	2.000,00	2.000,00	2.387,10	2.601,94	8.989,04					
	1 - Recursos Próprios - 0.1.00	0,00	2.000,00	2.000,00	2.387,10	2.601,94	8.989,04					
	223 - 3.3.90.36.00	0,00	6.000,00	11.000,00	7.161,30	7.805,82	31.967,12					
	1 - Recursos Próprios - 0.1.00	0,00	6.000,00	11.000,00	7.161,30	7.805,82	31.967,12					
	224 - 3.3.90.39.00	0,00	22.000,00	71.000,00	26.258,10	28.621,33	147.879,43					
	1 - Recursos Próprios - 0.1.00	0,00	22.000,00	71.000,00	26.258,10	28.621,33	147.879,43					
Programa:	2006 - ABASTECIMENTO DE QUALIDADE	0,00	8.000,00	19.000,00	9.548,40	10.407,76	46.956,16					
Ação:	1.95 - Reequipamentos de móveis, máquinas e equipamentos diversos	0,00	8.000,00	19.000,00	9.548,40	10.407,76	46.956,16					
	218 - 4.4.90.52.00	0,00	8.000,00	19.000,00	9.548,40	10.407,76	46.956,16					
	1 - Recursos Próprios - 0.1.00	0,00	8.000,00	19.000,00	9.548,40	10.407,76	46.956,16					
	17 - Outros Convênios - 0.1.24	0,00	5.000,00	5.000,00	5.967,75	6.504,85	22.472,60					
Unidade Orçamentária:	14002 - DIRETORIA DE AGRICULTURA	0,00	679.000,00	1.072.000,00	698.967,95	761.875,05	3.211.843,00					
Função:	20 - Agricultura	0,00	679.000,00	1.072.000,00	698.967,95	761.875,05	3.211.843,00					
Subfunção:	606 - Extensão Rural	0,00	679.000,00	1.072.000,00	698.967,95	761.875,05	3.211.843,00					
Programa:	2001 - APOIO AO DESENVOLVIMENTO DO SETOR AGROPECUÁRIO	0,00	674.000,00	991.000,00	693.000,20	755.370,20	3.113.370,40					
Ação:	1.83 - Aquisição de móveis, veículos, máquinas e equipamentos diversos	0,00	205.000,00	262.000,00	133.225,25	145.215,51	745.440,76					
	225 - 4.4.90.52.00	0,00	205.000,00	262.000,00	133.225,25	145.215,51	745.440,76					
	1 - Recursos Próprios - 0.1.00	0,00	205.000,00	262.000,00	133.225,25	145.215,51	745.440,76					
	17 - Outros Convênios - 0.1.24	0,00	204.000,00	247.000,00	132.031,70	143.914,54	726.946,24					

Demonstrativo de Compatibilidade entre o PPA e a LOA

PPA 2014 - 2017 - Valores em R\$

		Valor global				Total
		2014	2015	2016	2017	
Ação:	2.119 - Gestão Administrativa da Diretoria de Agricultura	0,00	469.000,00	729.000,00	559.774,95	2.367.929,64
	226 - 3.1.90.11.00	0,00	75.000,00	57.000,00	89.516,25	319.088,96
	1 - Recursos Próprios - 0.1.00	0,00	75.000,00	57.000,00	89.516,25	319.088,96
	227 - 3.3.90.14.00	0,00	4.000,00	3.000,00	4.774,20	16.978,08
	1 - Recursos Próprios - 0.1.00	0,00	4.000,00	3.000,00	4.774,20	16.978,08
	228 - 3.3.90.30.00	0,00	145.000,00	204.000,00	173.064,75	710.705,33
	1 - Recursos Próprios - 0.1.00	0,00	95.000,00	95.000,00	113.387,25	426.979,35
	17 - Outros Convênios - 0.1.124	0,00	50.000,00	109.000,00	59.677,50	283.725,98
	229 - 3.3.90.36.00	0,00	92.000,00	158.000,00	109.806,60	479.495,79
	1 - Recursos Próprios - 0.1.00	0,00	62.000,00	128.000,00	74.000,10	344.660,21
	17 - Outros Convênios - 0.1.124	0,00	30.000,00	30.000,00	35.806,50	134.835,58
	230 - 3.3.90.39.00	0,00	153.000,00	307.000,00	182.613,15	841.661,48
	1 - Recursos Próprios - 0.1.00	0,00	113.000,00	267.000,00	134.871,15	661.880,70
	17 - Outros Convênios - 0.1.124	0,00	40.000,00	40.000,00	47.742,00	179.780,78
Programa:	2003 - PRODUÇÃO E DISTRIBUIÇÃO DE SEMENTES E MUDAS	0,00	1.000,00	1.000,00	1.193,55	4.494,52
Ação:	2.134 - Manutenção das ações vinculadas ao Programa de Produção e Distribuição	0,00	1.000,00	1.000,00	1.193,55	4.494,52
	234 - 3.3.90.32.00	0,00	1.000,00	1.000,00	1.193,55	4.494,52
	1 - Recursos Próprios - 0.1.00	0,00	1.000,00	1.000,00	1.193,55	4.494,52
Programa:	2004 - EXPOSIÇÃO, FEIRAS E EVENTOS	0,00	3.000,00	30.000,00	3.580,65	40.483,56
Ação:	2.178 - Manutenção das Ações da Unidade	0,00	3.000,00	30.000,00	3.580,65	40.483,56
	231 - 3.3.90.30.00	0,00	1.000,00	5.000,00	1.193,55	8.494,52
	1 - Recursos Próprios - 0.1.00	0,00	1.000,00	5.000,00	1.193,55	8.494,52
	232 - 3.3.90.36.00	0,00	1.000,00	10.000,00	1.193,55	13.494,52
	1 - Recursos Próprios - 0.1.00	0,00	1.000,00	10.000,00	1.193,55	13.494,52
	233 - 3.3.90.39.00	0,00	1.000,00	15.000,00	1.193,55	18.494,52
	1 - Recursos Próprios - 0.1.00	0,00	1.000,00	15.000,00	1.193,55	18.494,52
Programa:	2005 - DESENVOLVIMENTO DE CAPRINO, BOVINO E OVINO CULTURA	0,00	1.000,00	50.000,00	1.193,55	53.494,52
Ação:	2.179 - Manutenção das ações vinculadas ao Programa de Produção e Distribuição	0,00	1.000,00	50.000,00	1.193,55	53.494,52
	235 - 3.3.90.32.00	0,00	1.000,00	50.000,00	1.193,55	53.494,52
	1 - Recursos Próprios - 0.1.00	0,00	1.000,00	50.000,00	1.193,55	53.494,52
Unidade Orçamentária:	14003 - DIRETORIA DE MEIO AMBIENTE	0,00	1.272.000,00	1.225.000,00	1.556.345,60	5.749.762,30
Função:	4 - Administração	0,00	21.000,00	89.000,00	25.064,55	162.384,91
Subfunção:	122 - Administração Geral	0,00	21.000,00	89.000,00	25.064,55	162.384,91
Programa:	421 - GESTÃO ADMINISTRATIVA DA SECRETARIA DE AGRICULTURA E MEIO AMBIENTE	0,00	21.000,00	89.000,00	25.064,55	162.384,91
Ação:	1.28 - Reequipamento da Administração: Aquisição de veículos, móveis, máquinas e	0,00	1.000,00	3.000,00	1.193,55	6.494,52
	236 - 4.4.90.52.00	0,00	1.000,00	3.000,00	1.193,55	6.494,52
	1 - Recursos Próprios - 0.1.00	0,00	1.000,00	3.000,00	1.193,55	6.494,52
Ação:	2.51 - Manutenção e assessoria do Meio Ambiente	0,00	20.000,00	86.000,00	23.871,00	155.890,39

Demonstrativo de Compatibilidade entre o PPA e a LOA

PPA 2014 - 2017 - Valores em R\$

		Valor global				Total	
		2014	2015	2016	2017	Total	
Função:	18 - Gestão Ambiental	0,00	14.000,00	80.000,00	16.709,70	18.213,57	128.923,27
Subfunção:	541 - Preservação e Conservação Ambiental	0,00	14.000,00	80.000,00	16.709,70	18.213,57	128.923,27
Programa:	1801 - PRESERVAÇÃO E CONSERVAÇÃO AMBIENTAL	0,00	1.000,00	1.000,00	1.193,55	1.300,97	4.494,52
Ação:	2.194 - Implantação de Projetos de Sustentabilidade Social da Serra Negra	0,00	0,00	0,00	1.193,55	1.300,97	4.494,52
	799 - 3.3.90.36.00	0,00	1.000,00	1.000,00	1.193,55	1.300,97	4.494,52
	1 - Recursos Próprios - 0.1.1.00	0,00	1.000,00	1.000,00	1.193,55	1.300,97	4.494,52
	241 - 3.3.90.36.00	0,00	3.000,00	3.000,00	3.580,65	3.902,91	13.483,56
	1 - Recursos Próprios - 0.1.1.00	0,00	3.000,00	3.000,00	3.580,65	3.902,91	13.483,56
Função:	18 - Gestão Ambiental	0,00	1.251.000,00	1.136.000,00	1.531.281,05	1.669.096,34	5.587.377,39
Subfunção:	541 - Preservação e Conservação Ambiental	0,00	0,00	35.000,00	38.150,00	41.583,50	114.733,50
Programa:	1802 - RECICLAGEM E TRATAMENTO DE RESÍDUOS SÓLIDOS	0,00	0,00	35.000,00	38.150,00	41.583,50	114.733,50
Ação:	1.79 - Desapropriação de imóveis, construção de aterro sanitário, biodigestores,	0,00	0,00	35.000,00	38.150,00	41.583,50	114.733,50
	242 - 4.4.90.51.00	0,00	781.000,00	781.000,00	932.162,55	1.016.057,18	3.510.219,73
	1 - Recursos Próprios - 0.1.1.00	0,00	81.000,00	81.000,00	96.677,55	105.378,53	364.056,08
	17 - Outros Convênios - 0.1.1.24	0,00	700.000,00	700.000,00	835.485,00	910.678,65	3.146.163,65
	243 - 4.4.90.52.00	0,00	200.000,00	200.000,00	238.710,00	260.193,90	898.903,90
	17 - Outros Convênios - 0.1.1.24	0,00	200.000,00	200.000,00	238.710,00	260.193,90	898.903,90
	244 - 4.4.90.61.00	0,00	50.000,00	50.000,00	59.677,50	65.048,48	224.725,98
	17 - Outros Convênios - 0.1.1.24	0,00	50.000,00	50.000,00	59.677,50	65.048,48	224.725,98
Ação:	2.130 - Manutenção das ações vinculadas ao Programa de Reciclagem e Tratamento	0,00	220.000,00	70.000,00	262.581,00	286.213,28	838.794,28
	245 - 3.3.90.30.00	0,00	70.000,00	20.000,00	83.548,50	91.067,86	264.616,36
	1 - Recursos Próprios - 0.1.1.00	0,00	70.000,00	20.000,00	83.548,50	91.067,86	264.616,36
	246 - 3.3.90.36.00	0,00	70.000,00	20.000,00	83.548,50	91.067,86	264.616,36
	1 - Recursos Próprios - 0.1.1.00	0,00	70.000,00	20.000,00	83.548,50	91.067,86	264.616,36
	247 - 3.3.90.39.00	0,00	80.000,00	30.000,00	95.484,00	104.077,56	309.561,56
	1 - Recursos Próprios - 0.1.1.00	0,00	80.000,00	30.000,00	95.484,00	104.077,56	309.561,56
Unidade Orcamentaria:	15001 - GABINETE DO SECRETÁRIO	0,00	723.000,00	2.237.000,00	862.936,65	940.600,95	4.763.537,60
Função:	12 - Educação	0,00	723.000,00	2.237.000,00	862.936,65	940.600,95	4.763.537,60
Subfunção:	361 - Ensino Fundamental	0,00	723.000,00	2.237.000,00	862.936,65	940.600,95	4.763.537,60

Demonstrativo de Compatibilidade entre o PPA e LOA

		PPA 2014 - 2017 - Valores em R\$				
		2014	2015	2016	2017	Total
Programa:	1201 - GESTÃO ADMINISTRATIVA DA SECRETARIA DE EDUCAÇÃO E CULTURA E M	0,00	2.237.000,00	862.936,65	940.600,95	4.763.537,60
Ação:	1.46 - Execução de pequenas obras e instalações para melhorar o funcionamento	0,00	500.000,00	125.322,75	136.601,80	866.924,55
	248 - 4.4.90.51.00	0,00	500.000,00	125.322,75	136.601,80	866.924,55
	2 - Impostos e Transferências MDE - 0.1.01	0,00	500.000,00	125.322,75	136.601,80	866.924,55
Ação:	1.122 - Construção, Reforma e/ou Ampliação de Prédios destinados a Creches	0,00	500.000,00	14.322,60	15.611,63	541.934,23
	249 - 4.4.90.51.00	0,00	500.000,00	14.322,60	15.611,63	541.934,23
	2 - Impostos e Transferências MDE - 0.1.01	0,00	500.000,00	14.322,60	15.611,63	541.934,23
Ação:	2.94 - Manutenção das atividades gerais da Secretaria de Educação em sua missão	0,00	606.000,00	723.291,30	788.387,52	3.354.678,82
	250 - 3.1.90.11.00	0,00	400.000,00	238.710,00	260.193,90	1.098.903,90
	2 - Impostos e Transferências MDE - 0.1.01	0,00	400.000,00	238.710,00	260.193,90	1.098.903,90
	251 - 3.3.90.14.00	0,00	16.000,00	23.871,00	26.019,39	85.890,39
	2 - Impostos e Transferências MDE - 0.1.01	0,00	16.000,00	23.871,00	26.019,39	85.890,39
	252 - 3.3.90.30.00	0,00	350.000,00	149.193,75	162.621,19	786.814,94
	2 - Impostos e Transferências MDE - 0.1.01	0,00	350.000,00	149.193,75	162.621,19	786.814,94
	253 - 3.3.90.34.00	0,00	1.000,00	1.193,55	1.300,97	4.494,52
	2 - Impostos e Transferências MDE - 0.1.01	0,00	1.000,00	1.193,55	1.300,97	4.494,52
	254 - 3.3.90.36.00	0,00	350.000,00	161.129,25	175.630,88	821.760,13
	2 - Impostos e Transferências MDE - 0.1.01	0,00	350.000,00	161.129,25	175.630,88	821.760,13
	255 - 3.3.90.39.00	0,00	70.000,00	89.516,25	97.572,71	332.088,96
	2 - Impostos e Transferências MDE - 0.1.01	0,00	70.000,00	89.516,25	97.572,71	332.088,96
	256 - 3.3.90.47.00	0,00	50.000,00	59.677,50	65.048,48	224.725,98
	2 - Impostos e Transferências MDE - 0.1.01	0,00	50.000,00	59.677,50	65.048,48	224.725,98
Unidade Orçamentária:	15003 - DEPARTAMENTO DE DESENVOLVIMENTO EDUCACION	0,00	7.919.684,80	8.731.408,00	10.074.184,65	34.418.037,45
Função:	12 - Educação	0,00	7.919.684,80	8.731.408,00	10.074.184,65	34.418.037,45
Subfunção:	306 - Alimentação e Nutrição	0,00	858.000,00	934.549,65	1.018.659,12	3.594.208,77
Programa:	1213 - ALIMENTAÇÃO ESCOLAR	0,00	858.000,00	934.549,65	1.018.659,12	3.594.208,77
Ação:	2.110 - Manutenção do programa de alimentação escolar para assegurar o	0,00	858.000,00	934.549,65	1.018.659,12	3.594.208,77
	257 - 3.3.90.30.00	0,00	790.000,00	861.743,10	939.299,98	3.313.043,08
	1 - Recursos Próprios - 0.1.00	0,00	8.000,00	9.548,40	10.407,76	35.956,16
	11 - PNAE - 0.1.60	0,00	714.000,00	852.194,70	928.892,22	3.277.086,92
	258 - 3.3.90.36.00	0,00	49.000,00	50.129,10	54.640,72	195.769,82
	1 - Recursos Próprios - 0.1.00	0,00	30.000,00	27.451,65	29.922,30	110.373,95
	11 - PNAE - 0.1.60	0,00	19.000,00	22.677,45	24.718,42	85.395,87
	259 - 3.3.90.39.00	0,00	19.000,00	22.677,45	24.718,42	85.395,87
	1 - Recursos Próprios - 0.1.00	0,00	1.000,00	1.193,55	1.300,97	4.494,52
	11 - PNAE - 0.1.60	0,00	18.000,00	21.483,90	23.417,45	80.901,35
Subfunção:	361 - Ensino Fundamental	0,00	4.806.174,00	6.039.045,65	7.139.509,66	23.421.729,31
Programa:	1201 - GESTÃO ADMINISTRATIVA DA SECRETARIA DE EDUCAÇÃO E CULTURA E M	0,00	986.000,00	1.563.174,00	1.282.755,91	5.008.770,21

Demonstrativo de Compatibilidade entre o PPA e a LOA

		PPA 2014 - 2017 - Valores em R\$					
		2014	2015	2016	2017	Total	
Ação:	2.94 - Manutenção das atividades gerais da Secretaria de Educação em sua missão	0,00	1.495.174,00	1.095.678,90	1.194.290,00	4.703.142,90	
	270 - 3.1.90.04.00	0,00	400.000,00	346.129,50	377.281,16	1.413.410,66	
	2 - Impostos e Transferências MDE - 0.1.01	0,00	400.000,00	346.129,50	377.281,16	1.413.410,66	
	271 - 3.1.90.11.00	0,00	100.000,00	238.710,00	260.193,90	798.903,90	
	2 - Impostos e Transferências MDE - 0.1.01	0,00	100.000,00	238.710,00	260.193,90	798.903,90	
	281 - 3.1.90.13.00	0,00	54.000,00	64.451,70	70.252,35	242.704,05	
	2 - Impostos e Transferências MDE - 0.1.01	0,00	54.000,00	64.451,70	70.252,35	242.704,05	
	719 - 3.1.91.13.00	0,00	80.000,00	54.903,30	59.844,60	240.747,90	
	2 - Impostos e Transferências MDE - 0.1.01	0,00	80.000,00	54.903,30	59.844,60	240.747,90	
	272 - 3.3.90.14.00	0,00	3.000,00	2.387,10	2.601,94	9.989,04	
	2 - Impostos e Transferências MDE - 0.1.01	0,00	3.000,00	2.387,10	2.601,94	9.989,04	
	273 - 3.3.90.30.00	0,00	676.174,00	179.032,50	195.145,42	1.200.351,92	
	2 - Impostos e Transferências MDE - 0.1.01	0,00	676.174,00	179.032,50	195.145,42	1.200.351,92	
	274 - 3.3.90.32.00	0,00	50.000,00	59.677,50	65.048,48	224.725,98	
	2 - Impostos e Transferências MDE - 0.1.01	0,00	50.000,00	59.677,50	65.048,48	224.725,98	
	275 - 3.3.90.36.00	0,00	46.000,00	38.193,60	41.631,02	157.824,62	
	2 - Impostos e Transferências MDE - 0.1.01	0,00	46.000,00	38.193,60	41.631,02	157.824,62	
	9 - Salário Educação - 0.1.58	0,00	30.000,00	19.096,80	20.815,51	85.912,31	
	276 - 3.3.90.39.00	0,00	86.000,00	112.193,70	122.291,13	414.484,83	
	2 - Impostos e Transferências MDE - 0.1.01	0,00	86.000,00	112.193,70	122.291,13	414.484,83	
	9 - Salário Educação - 0.1.58	0,00	50.000,00	69.225,90	75.456,23	252.682,13	
	277 - 3.3.90.30.00	0,00	56.000,00	66.838,80	72.854,28	251.693,08	
	2 - Impostos e Transferências MDE - 0.1.01	0,00	56.000,00	66.838,80	72.854,28	251.693,08	
	278 - 3.3.90.32.00	0,00	12.000,00	14.322,60	15.611,63	53.934,23	
	2 - Impostos e Transferências MDE - 0.1.01	0,00	12.000,00	14.322,60	15.611,63	53.934,23	
	279 - 3.3.90.36.00	0,00	12.000,00	14.322,60	15.611,63	53.934,23	
	2 - Impostos e Transferências MDE - 0.1.01	0,00	12.000,00	14.322,60	15.611,63	53.934,23	
	280 - 3.3.90.39.00	0,00	20.000,00	23.871,00	26.019,39	89.890,39	
	2 - Impostos e Transferências MDE - 0.1.01	0,00	20.000,00	23.871,00	26.019,39	89.890,39	
Ação:	2.96 - Subvenções Sociais a Entidades Educacionais	0,00	12.000,00	14.322,60	15.611,63	53.934,23	
	282 - 3.3.50.43.00	0,00	12.000,00	14.322,60	15.611,63	53.934,23	
	2 - Impostos e Transferências MDE - 0.1.01	0,00	12.000,00	14.322,60	15.611,63	53.934,23	
Programa:	1202 - TRANSPORTE ESCOLAR DE QUALIDADE	0,00	2.740.000,00	2.820.041,30	3.630.794,93	11.135.836,23	
Ação:	1.47 - Aquisição de Veículos destinados ao transporte de estudantes	0,00	775.000,00	925.001,25	1.008.251,36	3.483.252,61	
	260 - 4.4.90.52.00	0,00	775.000,00	925.001,25	1.008.251,36	3.483.252,61	
	2 - Impostos e Transferências MDE - 0.1.01	0,00	775.000,00	925.001,25	1.008.251,36	3.483.252,61	
Ação:	1.121 - Aquisição de Veículos destinados ao Transporte de Estudantes	0,00	260.000,00	310.323,00	338.252,07	1.168.575,07	

Demonstrativo de Compatibilidade entre o PPA e a LOA

		PPA 2014 - 2017 - Valores em R\$				
		2014	2015	2016	2017	Total
		Valor global				
261 - 4.4.90.52.00		0,00	260.000,00	310.323,00	338.252,07	1.168.575,07
9 - Salário Educação - 0.1.58		0,00	260.000,00	310.323,00	338.252,07	1.168.575,07
Ação:	2.98 - Oferecer serviço de transporte escolar regular para todos os alunos de	0,00	1.705.000,00	910.000,00	2.284.291,50	6.484.008,55
284 - 3.3.90.18.00		0,00	24.000,00	28.645,20	31.223,27	107.868,47
2 - Impostos e Transferências MDE - 0.1.01		0,00	24.000,00	28.645,20	31.223,27	107.868,47
Ação:	2.62 - 3.3.90.36.00	0,00	1.032.000,00	781.457,90	1.408.739,02	3.354.196,92
2 - Impostos e Transferências MDE - 0.1.01		0,00	1.002.000,00	745.651,40	1.369.709,94	3.219.361,34
12 - PNATE - 0.1.61		0,00	30.000,00	35.806,50	39.029,08	134.835,58
Ação:	2.63 - 3.3.90.39.00	0,00	649.000,00	774.613,95	844.329,21	3.021.943,16
9 - Salário Educação - 0.1.58		0,00	519.000,00	619.452,45	675.203,17	2.422.655,62
12 - PNATE - 0.1.61		0,00	130.000,00	155.161,50	169.126,04	599.287,54
Programa:	1203 - DINHEIRO DIRETO NA ESCOLA (PDDE)	0,00	12.000,00	14.322,60	15.611,63	54.934,23
Ação:	2.99 - Manutenção das ações do PDDE, incluindo aquisição de materiais,	0,00	12.000,00	14.322,60	15.611,63	54.934,23
264 - 3.3.90.30.00		0,00	6.000,00	7.000,00	7.805,82	27.967,12
10 - PDDE - 0.1.59		0,00	6.000,00	7.000,00	7.805,82	27.967,12
Ação:	2.65 - 3.3.90.36.00	0,00	3.000,00	3.580,65	3.902,91	13.483,56
10 - PDDE - 0.1.59		0,00	3.000,00	3.580,65	3.902,91	13.483,56
Ação:	2.66 - 3.3.90.39.00	0,00	3.000,00	3.580,65	3.902,90	13.483,55
10 - PDDE - 0.1.59		0,00	3.000,00	3.580,65	3.902,90	13.483,55
Programa:	1204 - MODERNIZAÇÃO DA EDUCAÇÃO	0,00	1.690.000,00	2.017.099,50	2.198.638,46	7.160.737,96
Ação:	1.48 - Desapropriação, Construção, reforma e ampliação de imóveis, instalações	0,00	888.000,00	439.000,00	1.059.872,40	3.542.133,32
269 - 4.4.90.51.00		0,00	869.000,00	420.000,00	1.130.542,50	3.456.737,45
2 - Impostos e Transferências MDE - 0.1.01		0,00	669.000,00	169.000,00	870.348,60	2.506.833,55
14 - Convênios da Educação - 0.1.22		0,00	200.000,00	251.000,00	260.193,90	949.903,90
Ação:	2.68 - 4.4.90.61.00	0,00	19.000,00	22.677,45	24.718,42	85.395,87
2 - Impostos e Transferências MDE - 0.1.01		0,00	19.000,00	19.000,00	22.677,45	85.395,87
Ação:	1.49 - Aquisição de veículos, móveis, máquinas e equipamentos diversos	0,00	802.000,00	816.000,00	1.043.377,54	3.618.604,64
267 - 4.4.90.52.00		0,00	802.000,00	816.000,00	1.043.377,54	3.618.604,64
2 - Impostos e Transferências MDE - 0.1.01		0,00	168.000,00	200.516,40	218.562,88	755.079,28
9 - Salário Educação - 0.1.58		0,00	161.000,00	192.161,55	209.456,09	723.617,64
13 - Outras Transferências do FNDE - 0.1.62		0,00	155.000,00	185.000,25	201.650,27	710.650,52
14 - Convênios da Educação - 0.1.22		0,00	318.000,00	379.548,90	413.708,30	1.429.257,20
Programa:	1208 - ASSISTÊNCIA AO ESTUDANTE DA REDE MUNICIPAL DE ENSINO	0,00	9.000,00	10.741,95	11.708,73	61.450,68
Ação:	2.105 - Manutenção do programa de assistência ao estudante, incluindo a doação	0,00	9.000,00	10.741,95	11.708,73	61.450,68
283 - 3.3.90.39.00		0,00	9.000,00	10.741,95	11.708,73	61.450,68
2 - Impostos e Transferências MDE - 0.1.01		0,00	9.000,00	10.741,95	11.708,73	61.450,68
Subfunção:	364 - Ensino Superior	0,00	4.000,00	4.774,20	5.203,88	17.978,08
Programa:	1207 - TRANSPORTE ESCOLAR UNIVERSITÁRIO	0,00	4.000,00	4.774,20	5.203,88	17.978,08

Demonstrativo de Compatibilidade entre o PPA e a LOA

		PPA 2014 - 2017 - Valores em R\$					
		2014	2015	2016	2017	Total	
Ação:	2.104 - Apoio financeiro aos estudantes universitários carentes do município que	0,00	4.000,00	4.000,00	5.203,88	17.978,08	
	285 - 3.3.90.18.00	0,00	4.000,00	4.774,20	5.203,88	17.978,08	
	2 - Impostos e Transferências MDE - 0.1.01	0,00	4.000,00	4.774,20	5.203,88	17.978,08	
Subfunção:	365 - Educação Infantil	0,00	1.398.760,00	2.192.510,80	1.819.744,12	7.080.504,92	
Programa:	1209 - PROINFÂNCIA	0,00	1.398.760,00	2.192.510,80	1.819.744,12	7.080.504,92	
Ação:	1.55 - Aquisição de equipamentos e material permanente para Educação Infantil	0,00	200.000,00	200.000,00	260.193,90	898.903,90	
	286 - 4.4.90.52.00	0,00	200.000,00	200.000,00	260.193,90	898.903,90	
	2 - Impostos e Transferências MDE - 0.1.01	0,00	200.000,00	200.000,00	260.193,90	898.903,90	
Ação:	2.106 - Manutenção de creches, unidades de educação infantil e beneficiários do	0,00	491.000,00	725.000,00	638.776,03	2.440.809,08	
	287 - 3.1.90.04.00	0,00	12.000,00	14.322,60	15.611,63	53.934,23	
	2 - Impostos e Transferências MDE - 0.1.01	0,00	12.000,00	14.322,60	15.611,63	53.934,23	
	288 - 3.1.90.11.00	0,00	360.000,00	429.678,00	468.349,02	1.618.027,02	
	2 - Impostos e Transferências MDE - 0.1.01	0,00	360.000,00	429.678,00	468.349,02	1.618.027,02	
	293 - 3.1.90.13.00	0,00	6.000,00	7.161,30	7.805,82	26.967,12	
	2 - Impostos e Transferências MDE - 0.1.01	0,00	6.000,00	7.161,30	7.805,82	26.967,12	
	294 - 3.1.91.13.00	0,00	6.000,00	7.161,30	7.805,82	26.967,12	
	2 - Impostos e Transferências MDE - 0.1.01	0,00	6.000,00	7.161,30	7.805,82	26.967,12	
	289 - 3.3.90.14.00	0,00	1.000,00	1.193,55	1.300,97	4.494,52	
	2 - Impostos e Transferências MDE - 0.1.01	0,00	1.000,00	1.193,55	1.300,97	4.494,52	
	290 - 3.3.90.30.00	0,00	60.000,00	71.613,00	78.058,17	389.671,17	
	2 - Impostos e Transferências MDE - 0.1.01	0,00	60.000,00	71.613,00	78.058,17	389.671,17	
	291 - 3.3.90.36.00	0,00	28.000,00	33.419,40	36.427,15	177.846,55	
	2 - Impostos e Transferências MDE - 0.1.01	0,00	28.000,00	33.419,40	36.427,15	177.846,55	
	292 - 3.3.90.39.00	0,00	18.000,00	21.483,90	23.417,45	142.901,35	
	2 - Impostos e Transferências MDE - 0.1.01	0,00	18.000,00	21.483,90	23.417,45	142.901,35	
Ação:	2.141 - Manutenção de Creches e Unidades Escolares Infantil	0,00	707.760,00	1.267.510,80	920.774,19	3.740.791,94	
	295 - 3.1.90.04.00	0,00	6.000,00	7.161,30	7.805,82	27.537,12	
	2 - Impostos e Transferências MDE - 0.1.01	0,00	6.000,00	7.161,30	7.805,82	27.537,12	
	296 - 3.1.90.11.00	0,00	6.000,00	7.161,30	7.805,82	27.537,12	
	2 - Impostos e Transferências MDE - 0.1.01	0,00	6.000,00	7.161,30	7.805,82	27.537,12	
	297 - 3.3.90.30.00	0,00	4.000,00	4.370,80	5.203,88	18.348,88	
	2 - Impostos e Transferências MDE - 0.1.01	0,00	4.000,00	4.370,80	5.203,88	18.348,88	
	298 - 3.3.90.36.00	0,00	688.760,00	822.069,50	896.055,76	3.606.885,26	
	2 - Impostos e Transferências MDE - 0.1.01	0,00	688.760,00	822.069,50	896.055,76	3.606.885,26	
	299 - 3.3.90.39.00	0,00	3.000,00	3.580,65	3.902,91	60.483,56	
	2 - Impostos e Transferências MDE - 0.1.01	0,00	3.000,00	3.580,65	3.902,91	60.483,56	
Subfunção:	367 - Educação Especial	0,00	70.000,00	59.000,00	91.067,87	303.616,37	
Programa:	1205 - EDUCAÇÃO ESPECIAL	0,00	70.000,00	59.000,00	91.067,87	303.616,37	

Demonstrativo de Compatibilidade entre o PPA e a LOA

		PPA 2014 - 2017 - Valores em R\$					
		2014	2015	2016	2017	Total	
Ação:	1.51 - Aquisição de veículos, móveis, máquinas materiais permanentes, para	0,00	10.000,00	11.935,50	13.009,70	44.945,20	
	300 - 4.4.90.52.00	0,00	10.000,00	11.935,50	13.009,70	44.945,20	
	2 - Impostos e Transferências MDE - 0.1.01	0,00	10.000,00	11.935,50	13.009,70	44.945,20	
Ação:	2.101 - Manutenção do programa de Educação Especial	0,00	60.000,00	71.613,00	78.058,17	258.671,17	
	301 - 3.1.90.04.00	0,00	12.000,00	14.322,60	15.611,63	53.934,23	
	2 - Impostos e Transferências MDE - 0.1.01	0,00	12.000,00	14.322,60	15.611,63	53.934,23	
	302 - 3.1.90.11.00	0,00	6.000,00	7.161,30	7.805,82	26.967,12	
	2 - Impostos e Transferências MDE - 0.1.01	0,00	6.000,00	7.161,30	7.805,82	26.967,12	
	303 - 3.3.90.30.00	0,00	12.000,00	14.322,60	15.611,63	53.934,23	
	2 - Impostos e Transferências MDE - 0.1.01	0,00	12.000,00	14.322,60	15.611,63	53.934,23	
	304 - 3.3.90.36.00	0,00	25.000,00	29.838,75	32.524,24	99.362,99	
	2 - Impostos e Transferências MDE - 0.1.01	0,00	25.000,00	29.838,75	32.524,24	99.362,99	
	305 - 3.3.90.39.00	0,00	7.000,00	5.967,75	6.504,85	24.472,60	
	2 - Impostos e Transferências MDE - 0.1.01	0,00	7.000,00	5.967,75	6.504,85	24.472,60	
Unidade Orçamentária:	15004 - DEPARTAMENTO DE ADMINISTRAÇÃO DA UNIDADE	0,00	938.600,00	1.120.266,03	1.221.089,97	4.218.956,00	
Função:	12 - Educação	0,00	938.600,00	1.120.266,03	1.221.089,97	4.218.956,00	
Subfunção:	361 - Ensino Fundamental	0,00	938.600,00	1.120.266,03	1.221.089,97	4.218.956,00	
Programa:	1206 - EDUCAÇÃO BÁSICA DE QUALIDADE	0,00	938.600,00	1.120.266,03	1.221.089,97	4.218.956,00	
Ação:	1.53 - Aquisição de Veículos, Móveis, Máquinas e Equipamentos destinados a	0,00	6.000,00	7.161,30	7.805,82	26.967,12	
	306 - 4.4.90.52.00	0,00	6.000,00	7.161,30	7.805,82	26.967,12	
	2 - Impostos e Transferências MDE - 0.1.01	0,00	6.000,00	7.161,30	7.805,82	26.967,12	
Ação:	2.102 - Manutenção do programa de educação básica de qualidade, no Município	0,00	932.600,00	1.113.104,73	1.213.284,15	4.191.988,88	
	307 - 3.1.90.11.00	0,00	270.000,00	322.258,50	351.261,76	1.213.520,26	
	2 - Impostos e Transferências MDE - 0.1.01	0,00	270.000,00	322.258,50	351.261,76	1.213.520,26	
	308 - 3.3.90.14.00	0,00	200.000,00	238.710,00	260.193,90	898.903,90	
	2 - Impostos e Transferências MDE - 0.1.01	0,00	200.000,00	238.710,00	260.193,90	898.903,90	
	309 - 3.3.90.30.00	0,00	399.600,00	476.942,58	519.867,41	1.796.409,99	
	2 - Impostos e Transferências MDE - 0.1.01	0,00	399.600,00	476.942,58	519.867,41	1.796.409,99	
	310 - 3.3.90.36.00	0,00	61.000,00	72.806,55	79.359,14	274.165,69	
	2 - Impostos e Transferências MDE - 0.1.01	0,00	61.000,00	72.806,55	79.359,14	274.165,69	
	311 - 3.3.90.39.00	0,00	2.000,00	2.387,10	2.601,94	8.989,04	
	2 - Impostos e Transferências MDE - 0.1.01	0,00	2.000,00	2.387,10	2.601,94	8.989,04	
Unidade Orçamentária:	15005 - DEPARTAMENTO DE CULTURA	0,00	242.000,00	288.839,10	314.834,63	1.211.673,73	
Função:	13 - Cultura	0,00	242.000,00	288.839,10	314.834,63	1.211.673,73	
Subfunção:	392 - Difusão Cultural	0,00	242.000,00	288.839,10	314.834,63	1.211.673,73	
Programa:	1301 - REVITALIZAÇÃO DO PATRIMÔNIO HISTÓRICO	0,00	236.000,00	281.677,80	307.028,81	1.184.706,61	
Ação:	2.113 - Implantação e manutenção de atividades destinadas a conservação e	0,00	236.000,00	281.677,80	307.028,81	1.184.706,61	
	313 - 3.1.90.11.00	0,00	106.000,00	126.516,30	137.902,77	470.419,07	

Demonstrativo de Compatibilidade entre o PPA e LOA

		PPA 2014 - 2017 - Valores em R\$					
		2014	2015	2016	2017	Total	
		Valor global					
1 - Recursos Próprios - 0.1.00		0,00	100.000,00	126.516,30	137.902,77	470.419,07	
314 - 3.3.90.14.00		0,00	16.000,00	19.096,80	20.815,51	65.912,31	
1 - Recursos Próprios - 0.1.00		0,00	10.000,00	19.096,80	20.815,51	65.912,31	
315 - 3.3.90.30.00		0,00	40.000,00	47.742,00	52.038,78	179.780,78	
1 - Recursos Próprios - 0.1.00		0,00	40.000,00	47.742,00	52.038,78	179.780,78	
316 - 3.3.90.36.00		0,00	68.000,00	81.161,40	88.465,93	377.627,33	
1 - Recursos Próprios - 0.1.00		0,00	68.000,00	81.161,40	88.465,93	377.627,33	
317 - 3.3.90.39.00		0,00	6.000,00	7.161,30	7.805,82	90.967,12	
1 - Recursos Próprios - 0.1.00		0,00	6.000,00	7.161,30	7.805,82	90.967,12	
Programa:	1302 - AÇÕES CULTURAIS	0,00	6.000,00	7.161,30	7.805,82	26.967,12	
Ação:	1.60 - Aquisição de veículos, móveis, máquinas e equipamentos diversos para	0,00	6.000,00	7.161,30	7.805,82	26.967,12	
312 - 4.4.90.52.00		0,00	6.000,00	7.161,30	7.805,82	26.967,12	
1 - Recursos Próprios - 0.1.00		0,00	6.000,00	7.161,30	7.805,82	26.967,12	
Unidade Orçamentária:	15006 - FUNDEB	0,00	23.414.000,00	26.983.778,40	29.412.318,46	104.430.096,86	
Função:	12 - Educação	0,00	23.414.000,00	26.983.778,40	29.412.318,46	104.430.096,86	
Subfunção:	361 - Ensino Fundamental	0,00	22.427.000,00	26.767.745,85	29.176.842,96	102.810.588,81	
Programa:	1202 - TRANSPORTE ESCOLAR DE QUALIDADE	0,00	100.000,00	184.755,00	201.382,96	646.137,96	
Ação:	1.130 - Aquisição de Veículos, Móveis e Equipamentos diversos para o Transporte	0,00	0,00	65.400,00	71.286,00	196.686,00	
801 - 4.4.90.52.00		0,00	0,00	65.400,00	71.286,00	196.686,00	
5 - FUNDEB 40% - 0.1.19		0,00	0,00	65.400,00	71.286,00	196.686,00	
Ação:	2.98 - Oferecer serviço de transporte escolar regular para todos os alunos de	0,00	100.000,00	119.355,00	130.096,96	449.451,96	
331 - 3.3.90.30.00		0,00	20.000,00	23.871,00	26.019,39	89.890,39	
5 - FUNDEB 40% - 0.1.19		0,00	20.000,00	23.871,00	26.019,39	89.890,39	
332 - 3.3.90.36.00		0,00	10.000,00	11.935,50	13.009,70	44.945,20	
5 - FUNDEB 40% - 0.1.19		0,00	10.000,00	11.935,50	13.009,70	44.945,20	
333 - 3.3.90.39.00		0,00	20.000,00	23.871,00	26.019,39	89.890,39	
5 - FUNDEB 40% - 0.1.19		0,00	20.000,00	23.871,00	26.019,39	89.890,39	
334 - 3.3.90.49.00		0,00	50.000,00	59.677,50	65.048,48	224.725,98	
5 - FUNDEB 40% - 0.1.19		0,00	50.000,00	59.677,50	65.048,48	224.725,98	
Programa:	1206 - EDUCAÇÃO BÁSICA DE QUALIDADE	0,00	22.327.000,00	26.582.990,85	28.975.460,00	102.164.450,85	
Ação:	1.52 - Construção, reforma e/ou expansão da Rede Escolar de ensino básico	0,00	114.000,00	136.064,70	148.310,53	512.375,23	
320 - 4.4.90.51.00		0,00	104.000,00	124.129,20	135.300,83	467.430,03	
5 - FUNDEB 40% - 0.1.19		0,00	104.000,00	124.129,20	135.300,83	467.430,03	
318 - 4.4.90.61.00		0,00	10.000,00	11.935,50	13.009,70	44.945,20	
5 - FUNDEB 40% - 0.1.19		0,00	10.000,00	11.935,50	13.009,70	44.945,20	
Ação:	1.53 - Aquisição de Veículos, Móveis, Máquinas e Equipamentos destinados a	0,00	100.000,00	119.355,00	130.096,95	449.451,95	
319 - 4.4.90.52.00		0,00	100.000,00	119.355,00	130.096,95	449.451,95	
5 - FUNDEB 40% - 0.1.19		0,00	100.000,00	119.355,00	130.096,95	449.451,95	

Demonstrativo de Compatibilidade entre o PPA e a LOA

Ação:	PPA 2014 - 2017 - Valores em R\$					Total
	Valor global	2014	2015	2016	2017	
2.109 - Manutenção das atividades do programa BRASIL ALFABETIZADO NO	0,00	100.000,00	100.000,00	119.355,00	130.096,95	449.451,95
321 - 3.3.90.32.00	0,00	100.000,00	100.000,00	119.355,00	130.096,95	449.451,95
5 - FUNDEB 40% - 0.1.19	0,00	100.000,00	100.000,00	119.355,00	130.096,95	449.451,95
2.161 - Gestão Administrativa FUNDEB 40%	0,00	8.490.200,00	9.235.000,00	10.068.078,21	10.974.205,22	38.767.483,43
322 - 3.1.90.04.00	0,00	2.000.000,00	2.000.000,00	2.321.700,00	2.530.652,96	8.852.352,96
5 - FUNDEB 40% - 0.1.19	0,00	2.000.000,00	2.000.000,00	2.321.700,00	2.530.652,96	8.852.352,96
323 - 3.1.90.11.00	0,00	3.660.800,00	3.720.800,00	4.369.347,84	4.762.589,15	16.513.536,99
5 - FUNDEB 40% - 0.1.15	0,00	3.000.000,00	3.000.000,00	3.580.650,00	3.902.908,50	13.483.558,50
23 - Complemento da União - FUNDEB 40% - 0.1.19	0,00	660.800,00	720.800,00	788.697,84	859.680,65	3.029.978,49
337 - 3.1.90.13.00	0,00	368.000,00	368.000,00	439.226,40	478.756,78	1.653.983,18
5 - FUNDEB 40% - 0.1.19	0,00	368.000,00	368.000,00	439.226,40	478.756,78	1.653.983,18
338 - 3.1.91.13.00	0,00	543.000,00	725.800,00	648.097,65	706.426,44	2.623.324,09
5 - FUNDEB 40% - 0.1.19	0,00	543.000,00	725.800,00	648.097,65	706.426,44	2.623.324,09
324 - 3.3.90.14.00	0,00	20.000,00	20.000,00	23.871,00	26.019,39	89.890,39
5 - FUNDEB 40% - 0.1.19	0,00	20.000,00	20.000,00	23.871,00	26.019,39	89.890,39
325 - 3.3.90.30.00	0,00	456.000,00	800.000,00	544.258,80	593.242,09	2.393.500,89
5 - FUNDEB 40% - 0.1.19	0,00	456.000,00	800.000,00	544.258,80	593.242,09	2.393.500,89
326 - 3.3.90.34.00	0,00	5.000,00	5.000,00	5.967,75	6.504,85	22.472,60
5 - FUNDEB 40% - 0.1.19	0,00	5.000,00	5.000,00	5.967,75	6.504,85	22.472,60
327 - 3.3.90.35.00	0,00	202.000,00	202.000,00	241.097,10	262.795,84	907.892,94
5 - FUNDEB 40% - 0.1.19	0,00	202.000,00	202.000,00	241.097,10	262.795,84	907.892,94
328 - 3.3.90.36.00	0,00	818.000,00	818.000,00	976.323,90	1.064.193,05	3.676.516,95
5 - FUNDEB 40% - 0.1.19	0,00	818.000,00	818.000,00	976.323,90	1.064.193,05	3.676.516,95
329 - 3.3.90.39.00	0,00	182.000,00	340.000,00	217.226,10	236.776,45	976.002,55
5 - FUNDEB 40% - 0.1.19	0,00	182.000,00	340.000,00	217.226,10	236.776,45	976.002,55
330 - 3.3.90.47.00	0,00	235.400,00	235.400,00	280.961,67	306.248,22	1.058.009,89
5 - FUNDEB 40% - 0.1.19	0,00	235.400,00	235.400,00	280.961,67	306.248,22	1.058.009,89
2.162 - Gestão Administrativa FUNDEB 60%	0,00	13.522.800,00	14.730.000,00	16.140.137,94	17.592.750,35	61.985.688,29
335 - 3.1.90.04.00	0,00	2.000.000,00	2.000.000,00	2.387.100,00	2.601.939,00	8.989.039,00
4 - FUNDEB 60% - 0.1.18	0,00	2.000.000,00	2.000.000,00	2.387.100,00	2.601.939,00	8.989.039,00
336 - 3.1.90.11.00	0,00	9.491.200,00	10.581.200,00	11.328.221,76	12.347.761,72	43.748.383,48
4 - FUNDEB 60% - 0.1.18	0,00	8.500.000,00	9.500.000,00	10.145.175,00	11.058.240,75	39.203.415,75
21 - Complemento da União - FUNDEB 60% - 0.1.18	0,00	991.200,00	1.081.200,00	1.183.046,76	1.289.520,97	4.544.967,73
339 - 3.1.90.13.00	0,00	371.000,00	500.000,00	442.807,05	482.659,68	1.796.466,73
4 - FUNDEB 60% - 0.1.18	0,00	371.000,00	500.000,00	442.807,05	482.659,68	1.796.466,73
340 - 3.1.91.13.00	0,00	1.660.600,00	1.648.800,00	1.982.009,13	2.160.389,95	7.451.799,08
4 - FUNDEB 60% - 0.1.18	0,00	1.660.600,00	1.648.800,00	1.982.009,13	2.160.389,95	7.451.799,08
Subfunção: 365 - Educação Infantil	0,00	142.000,00	142.000,00	169.484,10	184.737,67	638.221,77

Demonstrativo de Compatibilidade entre o PPA e a LOA

		PPA 2014 - 2017 - Valores em R\$				
		2014	2015	2016	2017	Total
Programa:	1206 - EDUCAÇÃO BÁSICA DE QUALIDADE	0,00	106.000,00	126.516,30	137.902,77	476.419,07
Ação:	2.102 - Manutenção do programa de educação básica de qualidade, no Município	0,00	30.000,00	35.806,50	39.029,08	134.835,58
	346 - 3.1.90.04.00	0,00	12.000,00	14.322,60	15.611,63	53.934,23
	4 - FUNDEB 60% - 0.1.18	0,00	12.000,00	14.322,60	15.611,63	53.934,23
	347 - 3.1.90.11.00	0,00	18.000,00	21.483,90	23.417,45	80.901,35
	4 - FUNDEB 60% - 0.1.18	0,00	18.000,00	21.483,90	23.417,45	80.901,35
Ação:	2.161 - Gestão Administrativa FUNDEB 40%	0,00	76.000,00	90.709,80	98.873,69	341.583,49
	341 - 3.1.90.04.00	0,00	10.000,00	11.935,50	13.009,70	44.945,20
	5 - FUNDEB 40% - 0.1.19	0,00	10.000,00	11.935,50	13.009,70	44.945,20
	342 - 3.1.90.11.00	0,00	24.000,00	28.645,20	31.223,27	107.868,47
	5 - FUNDEB 40% - 0.1.19	0,00	24.000,00	28.645,20	31.223,27	107.868,47
	343 - 3.3.90.30.00	0,00	6.000,00	7.161,30	7.805,82	26.967,12
	5 - FUNDEB 40% - 0.1.19	0,00	6.000,00	7.161,30	7.805,82	26.967,12
	344 - 3.3.90.36.00	0,00	12.000,00	14.322,60	15.611,63	53.934,23
	5 - FUNDEB 40% - 0.1.19	0,00	12.000,00	14.322,60	15.611,63	53.934,23
	345 - 3.3.90.39.00	0,00	24.000,00	28.645,20	31.223,27	107.868,47
	5 - FUNDEB 40% - 0.1.19	0,00	24.000,00	28.645,20	31.223,27	107.868,47
Programa:	1209 - PROINFÂNCIA	0,00	36.000,00	42.967,80	46.834,90	161.802,70
Ação:	1.54 - Construção, reforma e/ou ampliação de imóveis, instalações para educação	0,00	36.000,00	42.967,80	46.834,90	161.802,70
	348 - 4.4.90.51.00	0,00	36.000,00	42.967,80	46.834,90	161.802,70
	5 - FUNDEB 40% - 0.1.19	0,00	36.000,00	42.967,80	46.834,90	161.802,70
Subfunção:	366 - Educação de Jovens e Adultos	0,00	845.000,00	46.548,45	50.737,83	981.286,28
Programa:	1206 - EDUCAÇÃO BÁSICA DE QUALIDADE	0,00	845.000,00	46.548,45	50.737,83	981.286,28
Ação:	2.161 - Gestão Administrativa FUNDEB 40%	0,00	833.000,00	32.225,85	35.126,19	927.352,04
	349 - 3.1.90.04.00	0,00	6.000,00	7.161,30	7.805,82	26.967,12
	5 - FUNDEB 40% - 0.1.19	0,00	6.000,00	7.161,30	7.805,82	26.967,12
	350 - 3.1.90.11.00	0,00	5.000,00	5.967,75	6.504,85	22.472,60
	5 - FUNDEB 40% - 0.1.19	0,00	5.000,00	5.967,75	6.504,85	22.472,60
	351 - 3.3.90.30.00	0,00	6.000,00	7.161,30	7.805,82	26.967,12
	5 - FUNDEB 40% - 0.1.19	0,00	6.000,00	7.161,30	7.805,82	26.967,12
	352 - 3.3.90.36.00	0,00	811.000,00	5.967,75	6.504,85	828.472,60
	1 - Recursos Próprios - 0.1.00	0,00	806.000,00	0,00	0,00	806.000,00
	5 - FUNDEB 40% - 0.1.19	0,00	5.000,00	5.967,75	6.504,85	22.472,60
	353 - 3.3.90.39.00	0,00	5.000,00	5.967,75	6.504,85	22.472,60
	5 - FUNDEB 40% - 0.1.19	0,00	5.000,00	5.967,75	6.504,85	22.472,60
Ação:	2.162 - Gestão Administrativa FUNDEB 60%	0,00	12.000,00	14.322,60	15.611,64	53.934,24
	354 - 3.1.90.04.00	0,00	6.000,00	7.161,30	7.805,82	26.967,12
	4 - FUNDEB 60% - 0.1.18	0,00	6.000,00	7.161,30	7.805,82	26.967,12

Demonstrativo de Compatibilidade entre o PPA e LOA

		PPA 2014 - 2017 - Valores em R\$				
		2014	2015	2016	2017	Total
355 - 3.1.90.11.00		6.000,00	6.000,00	7.161,30	7.805,82	26.967,12
4 - FUNDEB 60% - 0.1.18		6.000,00	6.000,00	7.161,30	7.805,82	26.967,12
Unidade Orçamentária: 16001 - GABINETE DO SECRETÁRIO		0,00	866.000,00	502.484,55	547.708,16	2.337.192,71
Função: 4 - Administração		0,00	866.000,00	502.484,55	547.708,16	2.337.192,71
Subfunção: 122 - Administração Geral		0,00	866.000,00	502.484,55	547.708,16	2.337.192,71
Programa: 1501 - GESTÃO ADMINISTRATIVA DA SECRETARIA DE INFRAESTRUTURA		0,00	866.000,00	502.484,55	547.708,16	2.337.192,71
Ação: 1.62 - Reequipamento da Administração: Aquisição de móveis, máquinas e		0,00	10.000,00	5.967,75	6.504,85	27.472,60
356 - 4.4.90.52.00		0,00	10.000,00	5.967,75	6.504,85	27.472,60
1 - Recursos Próprios - 0.1.00		0,00	10.000,00	5.967,75	6.504,85	27.472,60
Ação: 2.170 - Manutenção das ações vinculadas ao programa de gestão da secretaria de		0,00	416.000,00	496.516,80	541.203,31	2.309.720,11
357 - 3.1.90.11.00		0,00	263.000,00	313.903,65	342.154,98	1.269.058,63
1 - Recursos Próprios - 0.1.00		0,00	263.000,00	313.903,65	342.154,98	1.269.058,63
358 - 3.3.90.14.00		0,00	8.000,00	9.548,40	10.407,76	35.956,16
1 - Recursos Próprios - 0.1.00		0,00	8.000,00	9.548,40	10.407,76	35.956,16
359 - 3.3.90.30.00		0,00	42.000,00	50.129,10	54.640,72	316.769,82
1 - Recursos Próprios - 0.1.00		0,00	42.000,00	50.129,10	54.640,72	316.769,82
360 - 3.3.90.36.00		0,00	73.000,00	87.129,15	94.970,77	473.099,92
1 - Recursos Próprios - 0.1.00		0,00	73.000,00	87.129,15	94.970,77	473.099,92
361 - 3.3.90.39.00		0,00	30.000,00	35.806,50	39.029,08	214.835,58
1 - Recursos Próprios - 0.1.00		0,00	30.000,00	35.806,50	39.029,08	214.835,58
Unidade Orçamentária: 16002 - DEPARTAMENTO DE SERVIÇOS URBANOS		0,00	6.892.000,00	4.505.513,04	4.911.009,23	19.992.082,27
Função: 15 - Urbanismo		0,00	6.892.000,00	4.505.513,04	4.911.009,23	19.992.082,27
Subfunção: 452 - Serviços Urbanos		0,00	6.092.000,00	3.550.673,04	3.870.233,63	16.396.466,67
Programa: 1501 - GESTÃO ADMINISTRATIVA DA SECRETARIA DE INFRAESTRUTURA		0,00	6.092.000,00	3.550.673,04	3.870.233,63	16.396.466,67
Ação: 1.62 - Reequipamento da Administração: Aquisição de móveis, máquinas e		0,00	2.640.000,00	1.786.744,35	1.947.551,35	7.871.295,70
362 - 4.4.90.52.00		0,00	51.000,00	60.871,05	66.349,44	478.220,49
1 - Recursos Próprios - 0.1.00		0,00	51.000,00	60.871,05	66.349,44	478.220,49
17 - Outros Convênios - 0.1.24		0,00	12.000,00	14.322,60	15.611,63	141.934,23
17 - Outros Convênios - 0.1.24		0,00	39.000,00	46.548,45	50.737,81	336.286,26
Ação: 2.170 - Manutenção das ações vinculadas ao programa de gestão da secretaria de		0,00	1.410.000,00	1.682.905,50	1.834.367,01	7.231.272,51
363 - 3.1.90.04.00		0,00	250.000,00	298.387,50	325.242,38	1.123.629,88
1 - Recursos Próprios - 0.1.00		0,00	250.000,00	298.387,50	325.242,38	1.123.629,88
364 - 3.1.90.11.00		0,00	780.000,00	930.969,00	1.014.756,21	3.745.725,21
1 - Recursos Próprios - 0.1.00		0,00	780.000,00	930.969,00	1.014.756,21	3.745.725,21
365 - 3.3.90.14.00		0,00	4.000,00	4.774,20	5.203,88	17.978,08
1 - Recursos Próprios - 0.1.00		0,00	4.000,00	4.774,20	5.203,88	17.978,08
366 - 3.3.90.30.00		0,00	280.000,00	334.194,00	364.271,46	1.378.465,46
1 - Recursos Próprios - 0.1.00		0,00	280.000,00	334.194,00	364.271,46	1.378.465,46
367 - 3.3.90.36.00		0,00	90.000,00	107.419,50	117.087,26	494.506,76
1 - Recursos Próprios - 0.1.00		0,00	90.000,00	107.419,50	117.087,26	494.506,76

Demonstrativo de Compatibilidade entre o PPA e a LOA

		PPA 2014 - 2017 - Valores em R\$				Total
		2014	2015	2016	2017	
1 - Recursos Próprios - 0.1.00		90.000,00	180.000,00	107.419,50	117.087,26	494.506,76
368 - 3.3.90.39.00		6.000,00	450.000,00	7.161,30	7.805,82	470.967,12
1 - Recursos Próprios - 0.1.00		6.000,00	450.000,00	7.161,30	7.805,82	470.967,12
Ação: 2.171 - Realização das ações de Utilidade Pública						
383 - 3.3.90.30.00		36.000,00	36.000,00	42.967,80	46.834,90	161.802,70
1 - Recursos Próprios - 0.1.00		3.000,00	3.000,00	3.580,65	3.902,91	13.483,56
384 - 3.3.90.36.00		3.000,00	3.000,00	3.580,65	3.902,91	13.483,56
1 - Recursos Próprios - 0.1.00		3.000,00	3.000,00	3.580,65	3.902,91	13.483,56
385 - 3.3.90.39.00		30.000,00	30.000,00	35.806,50	39.029,08	134.835,58
1 - Recursos Próprios - 0.1.00		30.000,00	30.000,00	35.806,50	39.029,08	134.835,58
Programa: 1502 - PRAÇA PARA TODOS						
Ação: 2.172 - Manutenção das ações vinculadas ao Programa Praça, Parques, Jardins e						
379 - 3.1.90.11.00		92.000,00	379.000,00	109.806,60	119.689,19	700.495,79
1 - Recursos Próprios - 0.1.00		92.000,00	379.000,00	109.806,60	119.689,19	700.495,79
380 - 3.3.90.30.00		60.000,00	60.000,00	71.613,00	78.058,17	269.671,17
1 - Recursos Próprios - 0.1.00		60.000,00	60.000,00	71.613,00	78.058,17	269.671,17
381 - 3.3.90.36.00		1.000,00	285.000,00	1.193,55	1.300,97	288.494,52
1 - Recursos Próprios - 0.1.00		1.000,00	285.000,00	1.193,55	1.300,97	288.494,52
382 - 3.3.90.39.00		17.000,00	17.000,00	20.290,35	22.116,48	76.406,83
1 - Recursos Próprios - 0.1.00		17.000,00	17.000,00	20.290,35	22.116,48	76.406,83
1 - Recursos Próprios - 0.1.00		14.000,00	17.000,00	16.709,70	18.213,57	65.923,27
Programa: 1503 - CIDADE LIMPA						
Ação: 2.173 - Manutenção das ações vinculadas ao programa cidade limpa						
369 - 3.1.90.04.00		1.235.560,00	2.883.000,00	1.474.702,64	1.607.425,89	7.200.688,53
1 - Recursos Próprios - 0.1.00		1.235.560,00	2.883.000,00	1.474.702,64	1.607.425,89	7.200.688,53
370 - 3.1.90.11.00		6.000,00	6.000,00	7.161,30	7.805,82	26.967,12
1 - Recursos Próprios - 0.1.00		6.000,00	6.000,00	7.161,30	7.805,82	26.967,12
371 - 3.3.90.30.00		130.560,00	430.000,00	155.829,89	169.854,58	886.244,47
1 - Recursos Próprios - 0.1.00		130.560,00	430.000,00	155.829,89	169.854,58	886.244,47
372 - 3.3.90.36.00		87.000,00	435.000,00	103.838,85	113.184,35	739.023,20
1 - Recursos Próprios - 0.1.00		87.000,00	435.000,00	103.838,85	113.184,35	739.023,20
373 - 3.3.90.37.00		6.000,00	6.000,00	7.161,30	7.805,82	26.967,12
1 - Recursos Próprios - 0.1.00		6.000,00	6.000,00	7.161,30	7.805,82	26.967,12
374 - 3.3.90.39.00		1.000.000,00	2.000.000,00	1.193.550,00	1.300.969,50	5.494.519,50
1 - Recursos Próprios - 0.1.00		1.000.000,00	2.000.000,00	1.193.550,00	1.300.969,50	5.494.519,50
Programa: 2501 - ELETRIFICAÇÃO RURAL E ILUMINAÇÃO PÚBLICA						
Ação: 2.149 - Manutenção das ações vinculadas ao Programa de Eletrificação Rural e						
375 - 3.1.90.11.00		59.000,00	190.000,00	179.419,45	195.567,20	623.986,65
1 - Recursos Próprios - 0.1.00		59.000,00	190.000,00	179.419,45	195.567,20	623.986,65
376 - 3.3.90.39.00		20.000,00	20.000,00	23.871,00	26.019,39	89.890,39
1 - Recursos Próprios - 0.1.00		20.000,00	20.000,00	23.871,00	26.019,39	89.890,39

Demonstrativo de Compatibilidade entre o PPA e a LOA

		PPA 2014 - 2017 - Valores em R\$				Total
		2014	2015	2016	2017	
376 - 3.3.90.30.00		18.000,00	35.000,00	21.483,90	23.417,45	97.901,35
1 - Recursos Próprios - 0.1.00		0,00	35.000,00	21.483,90	23.417,45	97.901,35
377 - 3.3.90.36.00		21.000,00	35.000,00	25.064,55	27.320,36	108.384,91
1 - Recursos Próprios - 0.1.00		0,00	35.000,00	25.064,55	27.320,36	108.384,91
378 - 3.3.90.39.00		0,00	100.000,00	109.000,00	118.810,00	327.810,00
1 - Recursos Próprios - 0.1.00		0,00	100.000,00	109.000,00	118.810,00	327.810,00
Função:	18 - Gestão Ambiental	0,00	800.000,00	800.000,00	1.040.775,60	3.595.615,60
Subfunção:	541 - Preservação e Conservação Ambiental	0,00	800.000,00	800.000,00	1.040.775,60	3.595.615,60
Programa:	1801 - PRESERVAÇÃO E CONSERVAÇÃO AMBIENTAL	0,00	800.000,00	800.000,00	1.040.775,60	3.595.615,60
Ação:	1.77 - Aquisição de móveis, máquinas e equipamentos diversos inclusive para	0,00	200.000,00	200.000,00	260.193,90	898.903,90
	730 - 4.4.90.52.00	200.000,00	200.000,00	238.710,00	260.193,90	898.903,90
	17 - Outros Convênios - 0.1.24	0,00	200.000,00	238.710,00	260.193,90	898.903,90
Ação:	1.118 - Implantação de Parque Ecológico Urbano as Margens do Rio Ipojuca	0,00	600.000,00	716.130,00	780.581,70	2.696.711,70
	731 - 4.4.90.51.00	600.000,00	600.000,00	716.130,00	780.581,70	2.696.711,70
	17 - Outros Convênios - 0.1.24	0,00	600.000,00	716.130,00	780.581,70	2.696.711,70
Unidade Orçamentária: 16003 - DEPARTAMENTO DE INFRA-ESTRUTURA		0,00	8.082.000,00	9.646.271,10	10.514.435,45	36.497.706,55
Função:	4 - Administração	0,00	24.000,00	24.000,00	31.223,26	107.868,46
Subfunção:	122 - Administração Geral	0,00	24.000,00	24.000,00	31.223,26	107.868,46
Programa:	407 - APERFEIÇOAMENTO E MODERNIZAÇÃO ADMINISTRATIVA MUNICIPAL	0,00	12.000,00	12.000,00	15.611,63	53.934,23
Ação:	1.124 - Construção, reforma e/ou ampliações de Prédios e Espaços Públicos	0,00	12.000,00	12.000,00	15.611,63	53.934,23
	392 - 4.4.90.51.00	12.000,00	12.000,00	14.322,60	15.611,63	53.934,23
	1 - Recursos Próprios - 0.1.00	0,00	12.000,00	14.322,60	15.611,63	53.934,23
Programa:	1501 - GESTÃO ADMINISTRATIVA DA SECRETARIA DE INFRAESTRUTURA	0,00	12.000,00	14.322,60	15.611,63	53.934,23
Ação:	1.63 - Execução de pequenas obras e instalações para melhorar o funcionamento	0,00	12.000,00	14.322,60	15.611,63	53.934,23
	386 - 4.4.90.51.00	12.000,00	12.000,00	14.322,60	15.611,63	53.934,23
	1 - Recursos Próprios - 0.1.00	0,00	12.000,00	14.322,60	15.611,63	53.934,23
Função:	8 - Assistência Social	0,00	221.000,00	221.000,00	287.514,26	993.288,81
Subfunção:	243 - Assistência à Criança e ao Adolescente	0,00	221.000,00	221.000,00	287.514,26	993.288,81
Programa:	1209 - PROINFÂNCIA	0,00	221.000,00	221.000,00	287.514,26	993.288,81
Ação:	1.54 - Construção, reforma e/ou ampliação de imóveis, instalações para educação	0,00	221.000,00	221.000,00	287.514,26	993.288,81
	387 - 4.4.90.51.00	221.000,00	221.000,00	263.774,55	287.514,26	993.288,81
	1 - Recursos Próprios - 0.1.00	0,00	100.000,00	119.355,00	130.096,95	449.451,95
	17 - Outros Convênios - 0.1.24	0,00	121.000,00	144.419,55	157.417,31	543.836,86
Função:	12 - Educação	0,00	12.000,00	14.322,60	15.611,63	78.934,23
Subfunção:	365 - Educação Infantil	0,00	12.000,00	14.322,60	15.611,63	78.934,23
Programa:	1209 - PROINFÂNCIA	0,00	12.000,00	14.322,60	15.611,63	78.934,23
Ação:	1.54 - Construção, reforma e/ou ampliação de imóveis, instalações para educação	0,00	12.000,00	14.322,60	15.611,63	78.934,23
	390 - 4.4.90.51.00	12.000,00	37.000,00	14.322,60	15.611,63	78.934,23

Demonstrativo de Compatibilidade entre o PPA e a LOA

		PPA 2014 - 2017 - Valores em R\$				Total
		2014	2015	2016	2017	
1 - Recursos Próprios - 0.1.00		0,00	37.000,00	14.322,60	15.611,63	78.934,23
Função:	13 - Cultura	0,00	48.000,00	57.290,40	62.446,53	215.736,93
Subfunção:	391 - Patrimônio Histórico, Artístico e Arqueológico	0,00	12.000,00	14.322,60	15.611,63	53.934,23
Programa:	1301 - REVITALIZAÇÃO DO PATRIMÔNIO HISTÓRICO	0,00	12.000,00	14.322,60	15.611,63	53.934,23
Ação:	1.58 - Execução de obras de restauração dos imóveis pertencentes ao patrimônio	0,00	12.000,00	14.322,60	15.611,63	53.934,23
	388 - 4.4.90.51.00	0,00	12.000,00	14.322,60	15.611,63	53.934,23
	1 - Recursos Próprios - 0.1.00	0,00	12.000,00	14.322,60	15.611,63	53.934,23
Subfunção:	392 - Difusão Cultural	0,00	36.000,00	42.967,80	46.834,90	161.802,70
Programa:	1302 - AÇÕES CULTURAIS	0,00	36.000,00	42.967,80	46.834,90	161.802,70
Ação:	1.59 - Construção, reforma e/ou ampliação de imóveis destinados ao funcionamento	0,00	36.000,00	42.967,80	46.834,90	161.802,70
	391 - 4.4.90.51.00	0,00	36.000,00	42.967,80	46.834,90	161.802,70
	1 - Recursos Próprios - 0.1.00	0,00	24.000,00	28.645,20	31.223,27	107.868,47
	17 - Outros Convênios - 0.1.1.24	0,00	12.000,00	14.322,60	15.611,63	53.934,23
Função:	15 - Urbanismo	0,00	3.838.000,00	4.580.844,90	4.993.120,95	15.899.965,85
Subfunção:	122 - Administração Geral	0,00	73.000,00	87.129,15	94.970,78	328.099,93
Programa:	1501 - GESTÃO ADMINISTRATIVA DA SECRETARIA DE INFRAESTRUTURA	0,00	1.000,00	1.193,55	1.300,97	4.494,52
Ação:	1.62 - Reequipamento da Administração: Aquisição de móveis, máquinas e	0,00	1.000,00	1.193,55	1.300,97	4.494,52
	398 - 4.4.90.52.00	0,00	1.000,00	1.193,55	1.300,97	4.494,52
	1 - Recursos Próprios - 0.1.00	0,00	1.000,00	1.193,55	1.300,97	4.494,52
Programa:	1504 - INFRAESTRUTURA URBANA	0,00	72.000,00	85.935,60	93.669,81	323.605,41
Ação:	1.69 - Construção, reforma e/ou ampliação de cemitérios	0,00	48.000,00	57.290,40	62.446,54	215.736,94
	402 - 4.4.90.51.00	0,00	24.000,00	28.645,20	31.223,27	107.868,47
	1 - Recursos Próprios - 0.1.00	0,00	24.000,00	28.645,20	31.223,27	107.868,47
	403 - 4.4.90.61.00	0,00	24.000,00	28.645,20	31.223,27	107.868,47
	1 - Recursos Próprios - 0.1.00	0,00	24.000,00	28.645,20	31.223,27	107.868,47
Ação:	1.74 - Execução de obras estruturadoras na sede e zona rural do município,	0,00	24.000,00	28.645,20	31.223,27	107.868,47
	400 - 4.4.90.51.00	0,00	24.000,00	28.645,20	31.223,27	107.868,47
	1 - Recursos Próprios - 0.1.00	0,00	24.000,00	28.645,20	31.223,27	107.868,47
Subfunção:	451 - Infra-Estrutura Urbana	0,00	161.000,00	192.161,55	209.456,09	723.617,64
Programa:	1502 - PRAÇA PARA TODOS	0,00	139.000,00	165.903,45	180.834,76	624.738,21
Ação:	1.64 - Construção, reforma e/ou ampliação de praças, parques municipais, jardins,	0,00	139.000,00	165.903,45	180.834,76	624.738,21
	393 - 4.4.90.51.00	0,00	139.000,00	165.903,45	180.834,76	624.738,21
	1 - Recursos Próprios - 0.1.00	0,00	60.000,00	71.613,00	78.058,17	269.671,17
	17 - Outros Convênios - 0.1.1.24	0,00	79.000,00	94.290,45	102.776,59	355.067,04
Programa:	1504 - INFRAESTRUTURA URBANA	0,00	22.000,00	26.258,10	28.621,33	98.879,43
Ação:	1.67 - Construção, reforma de Banheiros e Sanitários Públicos, Privadas Higiênicas e	0,00	22.000,00	26.258,10	28.621,33	98.879,43
	394 - 4.4.90.51.00	0,00	22.000,00	26.258,10	28.621,33	98.879,43
	1 - Recursos Próprios - 0.1.00	0,00	22.000,00	26.258,10	28.621,33	98.879,43

Demonstrativo de Compatibilidade entre o PPA e a LOA

		PPA 2014 - 2017 - Valores em R\$				
		2014	2015	2016	2017	Total
Subfunção:	452 - Serviços Urbanos	0,00	0,00	0,00	0,00	0,00
Programa:	1504 - INFRAESTRUTURA URBANA	3.604.000,00	2.254.000,00	4.301.554,20	4.688.694,08	14.848.248,28
Ação:	1.68 - Pavimentação de vias públicas, com paralelepípedos granitos, resvestimento	3.604.000,00	2.254.000,00	4.301.554,20	4.688.694,08	14.848.248,28
	396 - 4.4.90.51.00	12.000,00	12.000,00	14.322,60	15.611,63	53.934,23
	1 - Recursos Próprios - 0.1.00	12.000,00	12.000,00	14.322,60	15.611,63	53.934,23
Ação:	1.70 - Construção, reforma ou ampliação de muros de arrimos, rampas, escadarias	62.000,00	62.000,00	74.000,10	80.660,11	278.660,21
	395 - 4.4.90.51.00	62.000,00	62.000,00	74.000,10	80.660,11	278.660,21
	1 - Recursos Próprios - 0.1.00	62.000,00	62.000,00	74.000,10	80.660,11	278.660,21
	17 - Outros Convênios - 0.1.24	12.000,00	12.000,00	14.322,60	15.611,63	53.934,23
Ação:	1.71 - Construção e Reposição de Calçamento e Meio-Flo e/ou Revestimento	50.000,00	50.000,00	59.677,50	65.048,48	224.725,98
	397 - 4.4.90.51.00	50.000,00	50.000,00	59.677,50	65.048,48	224.725,98
	1 - Recursos Próprios - 0.1.00	3.530.000,00	2.180.000,00	4.213.231,50	4.592.422,34	14.515.653,84
	17 - Outros Convênios - 0.1.24	2.000.000,00	500.000,00	2.387.100,00	2.601.939,00	7.489.039,00
Função:	16 - Habitação	1.530.000,00	1.680.000,00	1.826.131,50	1.990.483,34	7.026.614,84
Subfunção:	481 - Habitação Rural	683.000,00	683.000,00	683.000,00	888.562,17	3.069.756,82
Programa:	1601 - MINHA CASA EM BEZERROS	683.000,00	683.000,00	683.000,00	888.562,17	3.069.756,82
Ação:	1.45 - Execução do Projeto Minha Casa em Bezerros	683.000,00	683.000,00	683.000,00	888.562,17	3.069.756,82
	410 - 4.4.90.51.00	683.000,00	683.000,00	683.000,00	888.562,17	3.069.756,82
	1 - Recursos Próprios - 0.1.00	83.000,00	83.000,00	95.064,65	107.980,47	373.045,12
	17 - Outros Convênios - 0.1.24	600.000,00	600.000,00	716.130,00	780.581,70	2.696.711,70
Função:	17 - Saneamento	108.000,00	108.000,00	128.903,40	140.504,70	485.408,10
Subfunção:	511 - Saneamento Básico Rural	54.000,00	54.000,00	64.451,70	70.252,35	242.704,05
Programa:	1701 - SANEAMENTO URBANO	54.000,00	54.000,00	64.451,70	70.252,35	242.704,05
Ação:	1.75 - Implantação de projetos de saneamento urbano, incluindo drenagem, redes	54.000,00	54.000,00	64.451,70	70.252,35	242.704,05
	413 - 4.4.90.51.00	54.000,00	54.000,00	64.451,70	70.252,35	242.704,05
	1 - Recursos Próprios - 0.1.00	54.000,00	54.000,00	64.451,70	70.252,35	242.704,05
Subfunção:	512 - Saneamento Básico Urbano	54.000,00	54.000,00	64.451,70	70.252,35	242.704,05
Programa:	1701 - SANEAMENTO URBANO	54.000,00	54.000,00	64.451,70	70.252,35	242.704,05
Ação:	1.75 - Implantação de projetos de saneamento urbano, incluindo drenagem, redes	54.000,00	54.000,00	64.451,70	70.252,35	242.704,05
	412 - 4.4.90.51.00	54.000,00	54.000,00	64.451,70	70.252,35	242.704,05
	1 - Recursos Próprios - 0.1.00	54.000,00	54.000,00	64.451,70	70.252,35	242.704,05
Função:	18 - Gestão Ambiental	585.000,00	585.000,00	698.226,75	761.067,15	2.629.293,90
Subfunção:	451 - Infra-Estrutura Urbana	119.000,00	119.000,00	142.032,45	154.815,37	534.847,82
Programa:	1802 - RECICLAGEM E TRATAMENTO DE RESÍDUOS SÓLIDOS	119.000,00	119.000,00	142.032,45	154.815,37	534.847,82
Ação:	1.79 - Desapropriação de imóveis, construção de aterro sanitário, biodigestores,	119.000,00	119.000,00	142.032,45	154.815,37	534.847,82
	401 - 4.4.90.51.00	95.000,00	95.000,00	113.387,25	123.592,10	426.979,35
	1 - Recursos Próprios - 0.1.00	95.000,00	95.000,00	113.387,25	123.592,10	426.979,35
Ação:	399 - 4.4.90.61.00	24.000,00	24.000,00	28.645,20	31.223,27	107.868,47

Demonstrativo de Compatibilidade entre o PPA e a LOA

		PPA 2014 - 2017 - Valores em R\$				Total
		2014	2015	2016	2017	
1 - Recursos Próprios - 0.1.00		0,00	24.000,00	24.000,00	31.223,27	107.868,47
Subfunção:	541 - Preservação e Conservação Ambiental	0,00	466.000,00	466.000,00	606.251,78	2.094.446,08
Programa:	1801 - PRESERVAÇÃO E CONSERVAÇÃO AMBIENTAL	0,00	12.000,00	12.000,00	15.611,63	53.934,23
Ação:	1.78 - Recuperação ambiental das Margens do Rio Ipojuca	0,00	12.000,00	12.000,00	15.611,63	53.934,23
	415 - 4.4.90.51.00	0,00	12.000,00	12.000,00	15.611,63	53.934,23
1 - Recursos Próprios - 0.1.00		0,00	12.000,00	12.000,00	15.611,63	53.934,23
Programa:	1802 - RECICLAGEM E TRATAMENTO DE RESÍDUOS SÓLIDOS	0,00	454.000,00	454.000,00	590.640,15	2.040.511,85
Ação:	1.80 - Aquisição de equipamentos para aterro sanitário, usina de compostagem e	0,00	12.000,00	12.000,00	15.611,63	53.934,23
	411 - 4.4.90.52.00	0,00	12.000,00	12.000,00	15.611,63	53.934,23
1 - Recursos Próprios - 0.1.00		0,00	12.000,00	12.000,00	15.611,63	53.934,23
Ação:	1.123 - Construção, reforma de Banheiros e Sanitários Públicos, Privadas Higiênicas	0,00	442.000,00	442.000,00	575.028,52	1.986.577,62
	414 - 4.4.90.51.00	0,00	442.000,00	442.000,00	575.028,52	1.986.577,62
1 - Recursos Próprios - 0.1.00		0,00	18.000,00	18.000,00	23.417,45	80.901,35
17 - Outros Convênios - 0.1.24		0,00	424.000,00	424.000,00	551.611,07	1.905.676,27
Função:	20 - Agricultura	0,00	2.270.000,00	3.671.000,00	2.709.358,50	11.603.559,25
Subfunção:	605 - Abastecimento	0,00	2.246.000,00	3.647.000,00	2.680.713,30	11.495.690,79
Programa:	2006 - ABASTECIMENTO DE QUALIDADE	0,00	2.246.000,00	3.647.000,00	2.921.977,49	11.495.690,79
Ação:	1.94 - Construção, reforma e/ou ampliação de açougues, mercados, centrais de	0,00	517.000,00	517.000,00	672.601,23	2.323.666,58
	417 - 4.4.90.51.00	0,00	517.000,00	517.000,00	672.601,23	2.323.666,58
1 - Recursos Próprios - 0.1.00		0,00	12.000,00	12.000,00	15.611,63	53.934,23
17 - Outros Convênios - 0.1.24		0,00	505.000,00	505.000,00	656.989,60	2.269.732,35
Ação:	2.169 - Manutenção das Ações da Unidade Mercado e Açougues	0,00	1.729.000,00	3.130.000,00	2.249.376,26	9.172.024,21
	404 - 3.1.90.04.00	0,00	45.000,00	581.000,00	58.543,63	738.253,38
1 - Recursos Próprios - 0.1.00		0,00	45.000,00	581.000,00	58.543,63	738.253,38
Ação:	405 - 3.1.90.11.00	0,00	591.000,00	835.000,00	705.388,05	2.900.261,02
1 - Recursos Próprios - 0.1.00		0,00	591.000,00	835.000,00	705.388,05	2.900.261,02
Ação:	406 - 3.3.90.14.00	0,00	4.000,00	4.000,00	4.774,20	17.978,08
1 - Recursos Próprios - 0.1.00		0,00	4.000,00	4.000,00	4.774,20	17.978,08
Ação:	407 - 3.3.90.30.00	0,00	272.000,00	472.000,00	324.645,60	1.422.509,30
1 - Recursos Próprios - 0.1.00		0,00	272.000,00	472.000,00	324.645,60	1.422.509,30
Ação:	408 - 3.3.90.36.00	0,00	478.000,00	508.000,00	621.863,42	2.178.380,32
1 - Recursos Próprios - 0.1.00		0,00	478.000,00	508.000,00	621.863,42	2.178.380,32
Ação:	409 - 3.3.90.39.00	0,00	339.000,00	730.000,00	404.613,45	1.914.642,11
1 - Recursos Próprios - 0.1.00		0,00	339.000,00	730.000,00	404.613,45	1.914.642,11
Subfunção:	606 - Extensão Rural	0,00	24.000,00	24.000,00	31.223,26	107.868,46
Programa:	2003 - PRODUÇÃO E DISTRIBUIÇÃO DE SEMENTES E MUDAS	0,00	24.000,00	24.000,00	31.223,26	107.868,46
Ação:	1.87 - Construção, reforma e/ou ampliação de imóveis, instalações	0,00	24.000,00	24.000,00	31.223,26	107.868,46
	416 - 4.4.90.51.00	0,00	24.000,00	24.000,00	31.223,26	107.868,46

Demonstrativo de Compatibilidade entre o PPA e a LOA

		PPA 2014 - 2017 - Valores em R\$				Total
		2014	2015	2016	2017	
1 - Recursos Próprios - 0.1.00						
Função:	22 - Indústria	0,00	12.000,00	12.000,00	15.611,63	53.934,23
	17 - Outros Convênios - 0.1.24	0,00	12.000,00	14.322,60	15.611,63	53.934,23
Subfunção:	661 - Promoção Industrial	0,00	12.000,00	12.000,00	15.611,63	53.934,23
Programa:	2201 - IMPLANTAÇÃO E AMPLIAÇÃO DE INFRAESTRUTURA INDUSTRIAL	0,00	12.000,00	12.000,00	15.611,63	53.934,23
Ação:	1.96 - Executar Projetos de Infraestrutura para implantação de Indústrias	0,00	12.000,00	14.322,60	15.611,63	53.934,23
	418 - 4.4.90.51.00	0,00	12.000,00	14.322,60	15.611,63	53.934,23
1 - Recursos Próprios - 0.1.00						
Função:	23 - Comércio e Serviços	0,00	12.000,00	12.000,00	15.611,63	53.934,23
	17 - Outros Convênios - 0.1.24	0,00	12.000,00	14.322,60	15.611,63	53.934,23
Subfunção:	363 - Ensino Profissional	0,00	12.000,00	12.000,00	15.611,63	53.934,23
Programa:	2303 - REALIZAÇÃO DE CURSOS DE QUALIFICAÇÃO PROFISSIONAL	0,00	12.000,00	12.000,00	15.611,63	53.934,23
Ação:	1.101 - Construção de centros comunitários de ensino técnico profissionalizantes	0,00	12.000,00	14.322,60	15.611,63	53.934,23
	389 - 4.4.90.51.00	0,00	12.000,00	14.322,60	15.611,63	53.934,23
1 - Recursos Próprios - 0.1.00						
Função:	25 - Energia	0,00	12.000,00	12.000,00	15.611,63	53.934,23
	17 - Outros Convênios - 0.1.24	0,00	12.000,00	14.322,60	15.611,63	53.934,23
Subfunção:	752 - Energia Elétrica	0,00	94.000,00	94.000,00	112.193,70	422.484,83
Programa:	2501 - ELETRIFICAÇÃO RURAL E ILUMINAÇÃO PÚBLICA	0,00	94.000,00	94.000,00	112.193,70	422.484,83
Ação:	1.102 - Execução de projetos de eletrificação rural e expansão da rede de	0,00	94.000,00	94.000,00	112.193,70	422.484,83
	419 - 4.4.90.51.00	0,00	94.000,00	112.193,70	122.291,13	422.484,83
1 - Recursos Próprios - 0.1.00						
Função:	26 - Transporte	0,00	12.000,00	12.000,00	15.611,63	53.934,23
	17 - Outros Convênios - 0.1.24	0,00	82.000,00	82.000,00	106.679,50	368.550,60
Subfunção:	783 - Transporte Ferroviário	0,00	162.000,00	259.000,00	210.757,06	825.112,16
Programa:	2602 - RODOVIAS E ESTRADAS VICINAIS	0,00	162.000,00	259.000,00	210.757,06	825.112,16
Ação:	1.106 - Construção, ampliação, manutenção e conserto de estradas vicinais e vias	0,00	162.000,00	259.000,00	210.757,06	825.112,16
	420 - 4.4.90.51.00	0,00	162.000,00	259.000,00	210.757,06	825.112,16
1 - Recursos Próprios - 0.1.00						
Função:	27 - Desporto e Lazer	0,00	7.000,00	7.000,00	9.106,79	31.461,64
	17 - Outros Convênios - 0.1.24	0,00	155.000,00	252.000,00	201.650,27	793.650,52
Subfunção:	812 - Desporto Comunitário	0,00	13.000,00	13.000,00	16.912,60	58.428,75
Programa:	2701 - PROMOÇÃO DO DESPORTO E LAZER	0,00	13.000,00	13.000,00	16.912,60	58.428,75
Ação:	1.108 - Desapropriação de imóveis, construção, reforma e recuperação de Espaços	0,00	13.000,00	13.000,00	16.912,60	58.428,75
	421 - 4.4.90.51.00	0,00	13.000,00	13.000,00	16.912,60	58.428,75
1 - Recursos Próprios - 0.1.00						
Função:	4 - Administração	0,00	1.000,00	1.000,00	1.300,97	4.494,52
	17 - Outros Convênios - 0.1.24	0,00	12.000,00	14.322,60	15.611,63	53.934,23
Subfunção:	122 - Administração Geral	0,00	463.000,00	562.000,00	602.348,87	2.179.962,52
	17 - Outros Convênios - 0.1.24	0,00	463.000,00	562.000,00	602.348,87	2.179.962,52
	17001 - GABINETE DO SECRETÁRIO	0,00	463.000,00	562.000,00	602.348,87	2.179.962,52
	122 - Administração Geral	0,00	463.000,00	562.000,00	602.348,87	2.179.962,52

Demonstrativo de Compatibilidade entre o PPA e a LOA

		PPA 2014 - 2017 - Valores em R\$				Total
		2014	2015	2016	2017	
		Valor global				
Programa:	416 - GESTÃO DA SECRETARIA DE TURISMO	0,00	562.000,00	552.613,65	602.348,87	2.179.962,52
Ação:	1.22 - Reequipamento da Administração: Aquisição de veículos, móveis, máquinas e	0,00	12.000,00	14.322,60	15.611,63	49.934,23
	428 - 4.4.90.52.00	0,00	12.000,00	14.322,60	15.611,63	49.934,23
	1 - Recursos Próprios - 0.1.00	0,00	12.000,00	14.322,60	15.611,63	49.934,23
Ação:	2.37 - Manutenção das atividades gerais da Secretaria de Turismo e de suas	0,00	451.000,00	538.291,05	586.737,24	2.130.028,29
	429 - 3.1.90.11.00	0,00	310.000,00	370.000,50	403.300,54	1.393.301,04
	1 - Recursos Próprios - 0.1.00	0,00	310.000,00	370.000,50	403.300,54	1.393.301,04
	430 - 3.3.90.14.00	0,00	34.000,00	40.580,70	44.232,96	152.813,66
	1 - Recursos Próprios - 0.1.00	0,00	34.000,00	40.580,70	44.232,96	152.813,66
	431 - 3.3.90.30.00	0,00	7.000,00	8.354,85	9.106,79	43.461,64
	1 - Recursos Próprios - 0.1.00	0,00	7.000,00	8.354,85	9.106,79	43.461,64
	432 - 3.3.90.36.00	0,00	75.000,00	89.516,25	97.572,71	353.088,96
	1 - Recursos Próprios - 0.1.00	0,00	75.000,00	89.516,25	97.572,71	353.088,96
	433 - 3.3.90.39.00	0,00	25.000,00	29.838,75	32.524,24	187.362,99
	1 - Recursos Próprios - 0.1.00	0,00	25.000,00	29.838,75	32.524,24	187.362,99
Unidade Orçamentária:	17002 - DEPARTAMENTO DE INDÚSTRIA E COMÉRCIO	0,00	75.000,00	101.451,75	110.582,42	372.034,17
Função:	4 - Administração	0,00	57.000,00	47.000,00	74.155,27	246.187,62
Subfunção:	122 - Administração Geral	0,00	57.000,00	47.000,00	74.155,27	246.187,62
Programa:	2201 - IMPLANTAÇÃO E AMPLIAÇÃO DE INFRAESTRUTURA INDUSTRIAL	0,00	57.000,00	47.000,00	74.155,27	246.187,62
Ação:	2.140 - Manutenção das Ações do Departamento de Indústria e Comércio.	0,00	57.000,00	47.000,00	74.155,27	246.187,62
	434 - 3.1.90.11.00	0,00	6.000,00	7.161,30	7.805,82	26.967,12
	1 - Recursos Próprios - 0.1.00	0,00	6.000,00	7.161,30	7.805,82	26.967,12
	435 - 3.3.90.14.00	0,00	1.000,00	1.193,55	1.300,97	4.494,52
	1 - Recursos Próprios - 0.1.00	0,00	1.000,00	1.193,55	1.300,97	4.494,52
	436 - 3.3.90.30.00	0,00	1.000,00	1.193,55	1.300,97	4.494,52
	1 - Recursos Próprios - 0.1.00	0,00	1.000,00	1.193,55	1.300,97	4.494,52
	437 - 3.3.90.36.00	0,00	40.000,00	47.742,00	52.038,78	169.780,78
	1 - Recursos Próprios - 0.1.00	0,00	40.000,00	47.742,00	52.038,78	169.780,78
	438 - 3.3.90.39.00	0,00	9.000,00	10.741,95	11.708,73	40.450,68
	1 - Recursos Próprios - 0.1.00	0,00	9.000,00	10.741,95	11.708,73	40.450,68
Função:	22 - Indústria	0,00	28.000,00	33.419,40	36.427,15	125.846,55
Subfunção:	122 - Administração Geral	0,00	12.000,00	14.322,60	15.611,63	53.934,23
Programa:	2201 - IMPLANTAÇÃO E AMPLIAÇÃO DE INFRAESTRUTURA INDUSTRIAL	0,00	12.000,00	14.322,60	15.611,63	53.934,23
Ação:	1.97 - Reequipamento da unidade, aquisição de veículos, móveis, máquinas e	0,00	12.000,00	14.322,60	15.611,63	53.934,23
	439 - 4.4.90.52.00	0,00	12.000,00	14.322,60	15.611,63	53.934,23
	1 - Recursos Próprios - 0.1.00	0,00	12.000,00	14.322,60	15.611,63	53.934,23
Subfunção:	661 - Promoção Industrial	0,00	16.000,00	19.096,80	20.815,52	71.912,32
Programa:	2201 - IMPLANTAÇÃO E AMPLIAÇÃO DE INFRAESTRUTURA INDUSTRIAL	0,00	16.000,00	19.096,80	20.815,52	71.912,32

Demonstrativo de Compatibilidade entre o PPA e LOA

		PPA 2014 - 2017 - Valores em R\$					
		2014	2015	2016	2017	Total	
		Valor global					
Ação:	2.180 - Manutenção das Ações vinc. a Programas de Indústria e Comércio	16.000,00	16.000,00	19.096,80	20.815,52	71.912,32	
	440 - 3.3.90.30.00	6.000,00	6.000,00	7.161,30	7.805,82	26.967,12	
	1 - Recursos Próprios - 0.1.00	6.000,00	6.000,00	7.161,30	7.805,82	26.967,12	
	441 - 3.3.90.36.00	6.000,00	6.000,00	7.161,30	7.805,82	26.967,12	
	1 - Recursos Próprios - 0.1.00	6.000,00	6.000,00	7.161,30	7.805,82	26.967,12	
	442 - 3.3.90.39.00	4.000,00	4.000,00	4.774,20	5.203,88	17.978,08	
	1 - Recursos Próprios - 0.1.00	4.000,00	4.000,00	4.774,20	5.203,88	17.978,08	
	Unidade Orçamentária: 17003 - DEPARTAMENTO DE ESPORTES	71.000,00	97.000,00	76.387,20	83.262,05	327.649,25	
Função:	27 - Desporto e Lazer	71.000,00	97.000,00	76.387,20	83.262,05	327.649,25	
Subfunção:	812 - Desporto Comunitário	71.000,00	97.000,00	76.387,20	83.262,05	327.649,25	
Programa:	2701 - PROMOÇÃO DO ESPORTO E LAZER	71.000,00	97.000,00	76.387,20	83.262,05	327.649,25	
Ação:	1.109 - Aquisição de equipamentos, veículo, móveis e utensílios	6.000,00	6.000,00	7.161,30	7.805,82	26.967,12	
	443 - 4.4.90.52.00	6.000,00	6.000,00	7.161,30	7.805,82	26.967,12	
	1 - Recursos Próprios - 0.1.00	6.000,00	6.000,00	7.161,30	7.805,82	26.967,12	
Ação:	2.154 - Subvenções sociais a entidades esportivas do município	7.000,00	0,00	0,00	0,00	7.000,00	
	444 - 3.3.50.41.00	7.000,00	0,00	0,00	0,00	7.000,00	
	1 - Recursos Próprios - 0.1.00	7.000,00	0,00	0,00	0,00	7.000,00	
Ação:	2.155 - Manutenção das ações do Departamento de Turismo, Esportes e Eventos	56.000,00	89.000,00	66.838,80	72.854,29	284.693,09	
	445 - 3.1.90.11.00	4.000,00	4.000,00	4.774,20	5.203,88	17.978,08	
	1 - Recursos Próprios - 0.1.00	4.000,00	4.000,00	4.774,20	5.203,88	17.978,08	
	446 - 3.3.90.14.00	6.000,00	6.000,00	7.161,30	7.805,82	26.967,12	
	1 - Recursos Próprios - 0.1.00	6.000,00	6.000,00	7.161,30	7.805,82	26.967,12	
	447 - 3.3.90.30.00	1.000,00	1.000,00	1.193,55	1.300,97	4.494,52	
	1 - Recursos Próprios - 0.1.00	1.000,00	1.000,00	1.193,55	1.300,97	4.494,52	
	448 - 3.3.90.36.00	14.000,00	18.000,00	16.709,70	18.213,57	66.923,27	
	1 - Recursos Próprios - 0.1.00	14.000,00	18.000,00	16.709,70	18.213,57	66.923,27	
	449 - 3.3.90.39.00	31.000,00	60.000,00	37.000,05	40.330,05	168.330,10	
	1 - Recursos Próprios - 0.1.00	31.000,00	60.000,00	37.000,05	40.330,05	168.330,10	
Ação:	2.156 - Premiações em participação de competições	2.000,00	2.000,00	2.387,10	2.601,94	8.989,04	
	450 - 3.3.90.32.00	2.000,00	2.000,00	2.387,10	2.601,94	8.989,04	
	1 - Recursos Próprios - 0.1.00	2.000,00	2.000,00	2.387,10	2.601,94	8.989,04	
	Unidade Orçamentária: 17004 - DEPARTAMENTO DE TURISMO E EVENTOS	4.094.000,00	3.400.000,00	4.886.393,70	5.326.169,14	17.706.562,84	
Função:	13 - Cultura	4.094.000,00	3.400.000,00	4.886.393,70	5.326.169,14	17.706.562,84	
Subfunção:	392 - Difusão Cultural	3.452.000,00	3.248.000,00	4.120.134,60	4.490.946,73	15.311.081,33	
Programa:	1302 - AÇÕES CULTURAIS	3.452.000,00	3.248.000,00	4.120.134,60	4.490.946,73	15.311.081,33	
Ação:	1.60 - Aquisição de veículos, móveis, máquinas e equipamentos diversos para	3.452.000,00	3.248.000,00	4.120.134,60	4.490.946,73	15.311.081,33	
	459 - 4.4.90.52.00	6.000,00	6.000,00	7.161,30	7.805,82	26.967,12	
	1 - Recursos Próprios - 0.1.00	6.000,00	6.000,00	7.161,30	7.805,82	26.967,12	

Demonstrativo de Compatibilidade entre o PPA e a LOA

		PPA 2014 - 2017 - Valores em R\$					Total
		2014	2015	2016	2017		
Ação:	2.114 - Realização de festividades religiosas, profanas, cívicas, artísticas,	0,00	3.087,000,00	3.890,973,00	4.241.160,57	14.479.133,57	
	464 - 3.3.90.30.00	0,00	51.000,00	60.871,05	66.349,44	230.220,49	
	1 - Recursos Próprios - 0.1.00	0,00	33.000,00	39.387,15	42.931,99	148.319,14	
	17 - Outros Convênios - 0.1.24	0,00	18.000,00	21.483,90	23.417,45	81.901,35	
	465 - 3.3.90.36.00	0,00	1.035.000,00	488.161,95	532.096,53	2.464.258,48	
	1 - Recursos Próprios - 0.1.00	0,00	263.000,00	889.000,00	342.154,98	1.808.058,63	
	17 - Outros Convênios - 0.1.24	0,00	146.000,00	174.258,30	189.941,55	656.199,85	
	466 - 3.3.90.39.00	0,00	2.800.000,00	3.341.940,00	3.642.714,60	11.784.654,60	
	1 - Recursos Próprios - 0.1.00	0,00	2.000.000,00	2.387.100,00	2.601.939,00	8.189.039,00	
	17 - Outros Convênios - 0.1.24	0,00	800.000,00	954.840,00	1.040.775,60	3.595.615,60	
Ação:	2.115 - Manutenção e apoio as entidades e grupos culturais do município	0,00	7.000,00	8.354,85	9.106,79	73.461,64	
	456 - 3.3.90.30.00	0,00	2.000,00	2.387,10	2.601,94	8.989,04	
	1 - Recursos Próprios - 0.1.00	0,00	2.000,00	2.387,10	2.601,94	8.989,04	
	457 - 3.3.90.36.00	0,00	3.000,00	3.580,65	3.902,91	55.483,56	
	1 - Recursos Próprios - 0.1.00	0,00	3.000,00	3.580,65	3.902,91	55.483,56	
	458 - 3.3.90.39.00	0,00	2.000,00	2.387,10	2.601,94	8.989,04	
	1 - Recursos Próprios - 0.1.00	0,00	2.000,00	2.387,10	2.601,94	8.989,04	
Ação:	2.116 - Contratação de serviços particulares de segurancas para festividades no	0,00	100.000,00	119.355,00	130.096,95	384.451,95	
	460 - 3.3.90.39.00	0,00	100.000,00	119.355,00	130.096,95	384.451,95	
	1 - Recursos Próprios - 0.1.00	0,00	100.000,00	119.355,00	130.096,95	384.451,95	
Ação:	2.118 - Premiações a blocos, troças e grupos artísticos "carnavalescos e outros	0,00	79.000,00	94.290,45	102.776,60	347.067,05	
	461 - 3.3.90.31.00	0,00	46.000,00	54.903,30	59.844,60	198.747,90	
	1 - Recursos Próprios - 0.1.00	0,00	46.000,00	54.903,30	59.844,60	198.747,90	
	462 - 3.3.90.32.00	0,00	6.000,00	7.161,30	7.805,82	26.967,12	
	1 - Recursos Próprios - 0.1.00	0,00	6.000,00	7.161,30	7.805,82	26.967,12	
	463 - 3.3.90.48.00	0,00	27.000,00	32.225,85	35.126,18	121.352,03	
	1 - Recursos Próprios - 0.1.00	0,00	27.000,00	32.225,85	35.126,18	121.352,03	
Função:	27 - Desporto e Lazer	0,00	642.000,00	766.259,10	835.222,41	2.395.481,51	
Subfunção:	812 - Desporto Comunitário	0,00	642.000,00	766.259,10	835.222,41	2.395.481,51	
Programa:	2701 - PROMOÇÃO DO DESPORTO E LAZER	0,00	642.000,00	766.259,10	835.222,41	2.395.481,51	
Ação:	2.155 - Manutenção das ações do Departamento de Turismo, Esportes e Eventos	0,00	642.000,00	766.259,10	835.222,41	2.395.481,51	
	451 - 3.1.90.11.00	0,00	74.000,00	88.322,70	96.271,74	282.594,44	
	1 - Recursos Próprios - 0.1.00	0,00	74.000,00	88.322,70	96.271,74	282.594,44	
	452 - 3.3.90.14.00	0,00	16.000,00	19.096,80	20.815,51	61.912,31	
	1 - Recursos Próprios - 0.1.00	0,00	16.000,00	19.096,80	20.815,51	61.912,31	
	453 - 3.3.90.30.00	0,00	100.000,00	119.355,00	130.096,95	359.451,95	
	1 - Recursos Próprios - 0.1.00	0,00	100.000,00	119.355,00	130.096,95	359.451,95	
	454 - 3.3.90.36.00	0,00	392.000,00	467.871,60	509.980,04	1.421.851,64	

Demonstrativo de Compatibilidade entre o PPA e a LOA

		PPA 2014 - 2017 - Valores em R\$					Total
		2014	2015	2016	2017		
1 - Recursos Próprios - 0.1.00		392.000,00	52.000,00	467.871,60	509.980,04	1.421.851,64	
455 - 3.3.90.39.00		60.000,00	60.000,00	71.613,00	78.058,17	269.671,17	
1 - Recursos Próprios - 0.1.00		60.000,00	60.000,00	71.613,00	78.058,17	269.671,17	
Unidade Orçamentária: 22001 - GABINETE DO SECRETÁRIO		0,00	322.000,00	264.968,10	288.815,24	1.097.783,34	
Função: 4 - Administração		0,00	322.000,00	264.968,10	288.815,24	1.097.783,34	
Subfunção: 122 - Administração Geral		0,00	322.000,00	264.968,10	288.815,24	1.097.783,34	
Programa: 417 - GESTÃO DA SECRETARIA DA JUVENTUDE		0,00	322.000,00	264.968,10	288.815,24	1.097.783,34	
Ação: 1.23 - Reequipamento da Administração: Aquisição de veículos, móveis, máquinas e		0,00	65.000,00	7.161,30	7.805,82	85.967,12	
696 - 4.4.90.52.00		6.000,00	65.000,00	7.161,30	7.805,82	85.967,12	
1 - Recursos Próprios - 0.1.00		6.000,00	65.000,00	7.161,30	7.805,82	85.967,12	
Ação:		0,00	254.000,00	254.226,15	277.106,51	998.332,66	
2.39 - Manutenção das atividades gerais da Secretaria da Juventude, Qualificação		0,00	254.000,00	254.226,15	277.106,51	998.332,66	
697 - 3.1.90.11.00		160.000,00	160.000,00	190.968,00	208.155,12	719.123,12	
1 - Recursos Próprios - 0.1.00		160.000,00	160.000,00	190.968,00	208.155,12	719.123,12	
698 - 3.3.90.14.00		3.000,00	3.000,00	3.580,65	3.902,91	13.483,56	
1 - Recursos Próprios - 0.1.00		3.000,00	3.000,00	3.580,65	3.902,91	13.483,56	
699 - 3.3.90.30.00		3.000,00	10.000,00	3.580,65	3.902,91	20.483,56	
1 - Recursos Próprios - 0.1.00		3.000,00	10.000,00	3.580,65	3.902,91	20.483,56	
700 - 3.3.90.35.00		1.000,00	1.000,00	1.193,55	1.300,97	4.494,52	
1 - Recursos Próprios - 0.1.00		1.000,00	1.000,00	1.193,55	1.300,97	4.494,52	
701 - 3.3.90.36.00		40.000,00	65.000,00	47.742,00	52.038,78	204.780,78	
1 - Recursos Próprios - 0.1.00		40.000,00	65.000,00	47.742,00	52.038,78	204.780,78	
702 - 3.3.90.39.00		6.000,00	15.000,00	7.161,30	7.805,82	35.967,12	
1 - Recursos Próprios - 0.1.00		6.000,00	15.000,00	7.161,30	7.805,82	35.967,12	
Ação:		0,00	3.000,00	3.580,65	3.902,91	13.483,56	
2.40 - Apoio às ações do Conselho Municipal de Políticas Públicas da Juventude		0,00	3.000,00	3.580,65	3.902,91	13.483,56	
703 - 3.3.90.32.00		1.000,00	1.000,00	1.193,55	1.300,97	4.494,52	
1 - Recursos Próprios - 0.1.00		1.000,00	1.000,00	1.193,55	1.300,97	4.494,52	
704 - 3.3.90.36.00		1.000,00	1.000,00	1.193,55	1.300,97	4.494,52	
1 - Recursos Próprios - 0.1.00		1.000,00	1.000,00	1.193,55	1.300,97	4.494,52	
705 - 3.3.90.39.00		1.000,00	1.000,00	1.193,55	1.300,97	4.494,52	
1 - Recursos Próprios - 0.1.00		1.000,00	1.000,00	1.193,55	1.300,97	4.494,52	
Unidade Orçamentária: 23001 - DEBETRANS - FUNDO MUNICIPAL DE TRÂNSITO		0,00	232.000,00	331.403,60	361.229,95	1.220.633,55	
Função: 4 - Administração		0,00	232.000,00	331.403,60	361.229,95	1.220.633,55	
Subfunção: 122 - Administração Geral		0,00	32.000,00	92.693,60	101.036,03	321.729,63	
Programa: 2601 - MELHORIA DO TRÂNSITO / DEBETRANS		0,00	32.000,00	92.693,60	101.036,03	321.729,63	
Ação: 1.117 - Aquisição de Equipamentos, Veículos, Máquinas e Equipamentos de		0,00	32.000,00	92.693,60	101.036,03	321.729,63	
706 - 4.4.90.52.00		12.000,00	12.000,00	14.322,60	15.611,63	53.934,23	
1 - Recursos Próprios - 0.1.00		12.000,00	12.000,00	14.322,60	15.611,63	53.934,23	
Ação:		0,00	30.000,00	32.700,00	35.643,00	98.343,00	
2.150 - Manutenção das atividades do Departamento de Trânsito de Bezeiros.		0,00	30.000,00	32.700,00	35.643,00	98.343,00	

Demonstrativo de Compatibilidade entre o PPA e LOA

		PPA 2014 - 2017 - Valores em R\$					Total
		2014	2015	2016	2017	2017	
		Valor global					
743 - 3.1.90.04.00		0,00	30.000,00	32.700,00	35.643,00	98.343,00	
1 - Recursos Próprios - 0.1.00		0,00	30.000,00	32.700,00	35.643,00	98.343,00	
Ação: 2.177 - Manutenção da Atividade de Finalização e Gerenciamento do Trânsito							
742 - 3.1.90.04.00		0,00	54.000,00	45.671,00	49.781,40	169.452,40	
1 - Recursos Próprios - 0.1.00		0,00	54.000,00	45.671,00	49.781,40	169.452,40	
707 - 3.1.90.11.00		0,00	10.000,00	21.800,00	23.762,00	55.562,00	
1 - Recursos Próprios - 0.1.00		0,00	10.000,00	21.800,00	23.762,00	55.562,00	
708 - 3.3.90.14.00		0,00	30.000,00	7.161,30	7.805,82	50.967,12	
1 - Recursos Próprios - 0.1.00		0,00	30.000,00	7.161,30	7.805,82	50.967,12	
709 - 3.3.90.30.00		0,00	2.000,00	2.387,10	2.601,94	8.989,04	
1 - Recursos Próprios - 0.1.00		0,00	2.000,00	2.387,10	2.601,94	8.989,04	
710 - 3.3.90.35.00		0,00	2.000,00	2.387,10	2.601,94	8.989,04	
1 - Recursos Próprios - 0.1.00		0,00	2.000,00	2.387,10	2.601,94	8.989,04	
711 - 3.3.90.36.00		0,00	2.000,00	2.387,10	2.601,94	8.989,04	
1 - Recursos Próprios - 0.1.00		0,00	2.000,00	2.387,10	2.601,94	8.989,04	
712 - 3.3.90.39.00		0,00	2.000,00	2.387,10	2.601,94	8.989,04	
1 - Recursos Próprios - 0.1.00		0,00	2.000,00	2.387,10	2.601,94	8.989,04	
713 - 3.3.90.92.00		0,00	2.000,00	2.387,10	2.601,94	8.989,04	
1 - Recursos Próprios - 0.1.00		0,00	2.000,00	2.387,10	2.601,94	8.989,04	
714 - 3.3.90.93.00		0,00	2.000,00	2.387,10	2.601,94	8.989,04	
1 - Recursos Próprios - 0.1.00		0,00	2.000,00	2.387,10	2.601,94	8.989,04	
Função: 26 - Transporte							
Subfunção: 122 - Administração Geral							
Programa: 2601 - MELHORIA DO TRÂNSITO / DEBETRANS							
Ação: 1.105 - Aquisição de veículos, móveis, máquinas e equipamentos diversos para o							
422 - 4.4.90.52.00		0,00	10.000,00	11.935,50	13.009,70	44.945,20	
1 - Recursos Próprios - 0.1.00		0,00	10.000,00	11.935,50	13.009,70	44.945,20	
Ação: 2.150 - Manutenção das atividades do Departamento de Trânsito de Bezerros.							
423 - 3.1.90.11.00		0,00	190.000,00	226.774,50	247.184,22	853.958,72	
1 - Recursos Próprios - 0.1.00		0,00	190.000,00	226.774,50	247.184,22	853.958,72	
424 - 3.3.90.14.00		0,00	68.000,00	81.161,40	88.465,93	305.627,33	
1 - Recursos Próprios - 0.1.00		0,00	68.000,00	81.161,40	88.465,93	305.627,33	
425 - 3.3.90.30.00		0,00	1.000,00	1.193,55	1.300,97	4.494,52	
1 - Recursos Próprios - 0.1.00		0,00	1.000,00	1.193,55	1.300,97	4.494,52	
426 - 3.3.90.36.00		0,00	6.000,00	7.161,30	7.805,82	26.967,12	
1 - Recursos Próprios - 0.1.00		0,00	6.000,00	7.161,30	7.805,82	26.967,12	
427 - 3.3.90.39.00		0,00	67.000,00	79.967,85	87.164,96	301.132,81	
1 - Recursos Próprios - 0.1.00		0,00	67.000,00	79.967,85	87.164,96	301.132,81	
427 - 3.3.90.39.00		0,00	48.000,00	57.290,40	62.446,54	215.736,94	
1 - Recursos Próprios - 0.1.00		0,00	48.000,00	57.290,40	62.446,54	215.736,94	

Demonstrativo de Compatibilidade entre o PPA e LOA

		PPA 2014 - 2017 - Valores em R\$					Total
		2014	2015	2016	2017		
		Valor global					
Unidade Orçamentária:	27001 - GABINETE DO SECRETÁRIO	0,00	110.000,00	119.900,00	130.691,00	360.591,00	
Função:	27 - Desporto e Lazer	0,00	110.000,00	119.900,00	130.691,00	360.591,00	
Subfunção:	812 - Desporto Comunitário	0,00	110.000,00	119.900,00	130.691,00	360.591,00	
Programa:	2701 - PROMOÇÃO DO DESPORTO E LAZER	0,00	110.000,00	119.900,00	130.691,00	360.591,00	
Ação:	1.133 - Aquisição de Equipamentos, Veículos, Móveis e Utensílios diversos para o	0,00	10.000,00	10.900,00	11.881,00	32.781,00	
	817 - 4.4.90.52.00	0,00	10.000,00	10.900,00	11.881,00	32.781,00	
	1 - Recursos Próprios - 0.1.00	0,00	10.000,00	10.900,00	11.881,00	32.781,00	
Ação:	2.197 - Subvenções Sociais a Entidades Esportivas através do Gab. Sec. Municipal	0,00	30.000,00	32.700,00	35.643,00	98.343,00	
	818 - 3.3.50.41.00	0,00	30.000,00	32.700,00	35.643,00	98.343,00	
	1 - Recursos Próprios - 0.1.00	0,00	30.000,00	32.700,00	35.643,00	98.343,00	
Ação:	2.198 - Manutenção das Ações do Gabinete do Sec. de Esporte e Lazer Municipal	0,00	70.000,00	76.300,00	83.167,00	229.467,00	
	819 - 3.1.90.11.00	0,00	30.000,00	32.700,00	35.643,00	98.343,00	
	1 - Recursos Próprios - 0.1.00	0,00	30.000,00	32.700,00	35.643,00	98.343,00	
	820 - 3.3.90.14.00	0,00	10.000,00	10.900,00	11.881,00	32.781,00	
	1 - Recursos Próprios - 0.1.00	0,00	10.000,00	10.900,00	11.881,00	32.781,00	
	821 - 3.3.90.30.00	0,00	10.000,00	10.900,00	11.881,00	32.781,00	
	1 - Recursos Próprios - 0.1.00	0,00	10.000,00	10.900,00	11.881,00	32.781,00	
	822 - 3.3.90.36.00	0,00	10.000,00	10.900,00	11.881,00	32.781,00	
	1 - Recursos Próprios - 0.1.00	0,00	10.000,00	10.900,00	11.881,00	32.781,00	
	823 - 3.3.90.39.00	0,00	10.000,00	10.900,00	11.881,00	32.781,00	
	1 - Recursos Próprios - 0.1.00	0,00	10.000,00	10.900,00	11.881,00	32.781,00	
Unidade Orçamentária:	27002 - DEPARTAMENTO DE ESPORTE AMADOR	0,00	80.000,00	90.306,50	98.434,08	268.740,58	
Função:	27 - Desporto e Lazer	0,00	80.000,00	90.306,50	98.434,08	268.740,58	
Subfunção:	812 - Desporto Comunitário	0,00	80.000,00	90.306,50	98.434,08	268.740,58	
Programa:	2701 - PROMOÇÃO DO DESPORTO E LAZER	0,00	80.000,00	90.306,50	98.434,08	268.740,58	
Ação:	1.134 - Aquisição de Equipamentos, Veículos, Móveis e Utensílios diversos para o	0,00	15.000,00	16.350,00	17.821,50	49.171,50	
	824 - 4.4.90.52.00	0,00	15.000,00	16.350,00	17.821,50	49.171,50	
	1 - Recursos Próprios - 0.1.00	0,00	15.000,00	16.350,00	17.821,50	49.171,50	
Ação:	2.199 - Manutenção das Ações do Departamento de Esporte Municipal	0,00	65.000,00	73.956,50	80.612,58	219.569,08	
	826 - 3.1.90.04.00	0,00	5.000,00	5.450,00	5.940,50	16.390,50	
	1 - Recursos Próprios - 0.1.00	0,00	5.000,00	5.450,00	5.940,50	16.390,50	
	825 - 3.1.90.11.00	0,00	30.000,00	35.806,50	39.029,08	104.835,58	
	1 - Recursos Próprios - 0.1.00	0,00	30.000,00	35.806,50	39.029,08	104.835,58	
	827 - 3.3.90.30.00	0,00	10.000,00	10.900,00	11.881,00	32.781,00	
	1 - Recursos Próprios - 0.1.00	0,00	10.000,00	10.900,00	11.881,00	32.781,00	
	828 - 3.3.90.36.00	0,00	10.000,00	10.900,00	11.881,00	32.781,00	
	1 - Recursos Próprios - 0.1.00	0,00	10.000,00	10.900,00	11.881,00	32.781,00	
	829 - 3.3.90.39.00	0,00	10.000,00	10.900,00	11.881,00	32.781,00	
	1 - Recursos Próprios - 0.1.00	0,00	10.000,00	10.900,00	11.881,00	32.781,00	

Demonstrativo de Compatibilidade entre o PPA e LOA

		PPA 2014 - 2017 - Valores em R\$				Total
		2014	2015	2016	2017	
1 - Recursos Próprios - 0.1.00		0,00	10.000,00	10.900,00	11.881,00	32.781,00
Unidade Orçamentária: 27003 - ESTÁDIO MUNICIPAL E PARQUE MUNICIPAL		0,00	80.000,00	87.200,00	95.048,00	262.248,00
Função:	27 - Desporto e Lazer	0,00	80.000,00	87.200,00	95.048,00	262.248,00
Subfunção:	812 - Desporto Comunitário	0,00	80.000,00	87.200,00	95.048,00	262.248,00
Programa:	2701 - PROMOÇÃO DO DESPORTO E LAZER	0,00	80.000,00	87.200,00	95.048,00	262.248,00
Ação:	1.135 - Aquisição de Equipamentos, Veículos, Móveis e Utensílios diversos para	0,00	15.000,00	16.350,00	17.821,50	49.171,50
	830 - 4.4.90.52.00	0,00	15.000,00	16.350,00	17.821,50	49.171,50
1 - Recursos Próprios - 0.1.00		0,00	15.000,00	16.350,00	17.821,50	49.171,50
Ação:	2.201 - Manutenção das Ações do Departº de Estádio e Parque Municipal	0,00	65.000,00	70.850,00	77.226,50	213.076,50
	834 - 3.1.90.04.00	0,00	10.000,00	10.900,00	11.881,00	32.781,00
1 - Recursos Próprios - 0.1.00		0,00	10.000,00	10.900,00	11.881,00	32.781,00
	831 - 3.1.90.11.00	0,00	30.000,00	32.700,00	35.643,00	98.343,00
1 - Recursos Próprios - 0.1.00		0,00	30.000,00	32.700,00	35.643,00	98.343,00
	832 - 3.3.90.14.00	0,00	5.000,00	5.450,00	5.940,50	16.390,50
1 - Recursos Próprios - 0.1.00		0,00	5.000,00	5.450,00	5.940,50	16.390,50
	833 - 3.3.90.30.00	0,00	10.000,00	10.900,00	11.881,00	32.781,00
1 - Recursos Próprios - 0.1.00		0,00	10.000,00	10.900,00	11.881,00	32.781,00
	835 - 3.3.90.39.00	0,00	10.000,00	10.900,00	11.881,00	32.781,00
1 - Recursos Próprios - 0.1.00		0,00	10.000,00	10.900,00	11.881,00	32.781,00
Unidade Gestora: 20002 - Câmara Municipal de Vereadores		0,00	3.700.000,00	3.795.650,25	4.134.558,81	14.790.209,06
Unidade Orçamentária: 26001 - Corpo Deliberativo e Secretaria da Câmara		0,00	3.700.000,00	3.795.650,25	4.134.558,81	14.790.209,06
Função:	1 - Legislativa	0,00	3.270.000,00	3.354.036,75	3.653.200,10	13.067.236,85
Subfunção:	31 - Ação Legislativa	0,00	3.150.000,00	3.254.520,50	3.545.627,37	12.660.147,87
Programa:	101 - GESTÃO ADMINISTRATIVA DO PODER LEGISLATIVO	0,00	3.150.000,00	3.254.520,50	3.545.627,37	12.660.147,87
Ação:	1.1 - Aquisição do Veículo Utilitário	0,00	50.000,00	59.677,50	65.048,48	224.725,98
	59 - 4.4.90.52.00	0,00	50.000,00	59.677,50	65.048,48	224.725,98
1 - Recursos Próprios - 0.1.00		0,00	50.000,00	59.677,50	65.048,48	224.725,98
Ação:	1.2 - Aquisição de móveis, máquinas, computadores e equipamentos diversos	0,00	20.000,00	23.871,00	26.019,39	89.890,39
	60 - 4.4.90.52.00	0,00	20.000,00	23.871,00	26.019,39	89.890,39
1 - Recursos Próprios - 0.1.00		0,00	20.000,00	23.871,00	26.019,39	89.890,39
Ação:	1.3 - Execução e Obras, reformas e ampliação do prédio da Câmara	0,00	30.000,00	35.806,50	39.029,08	134.835,58
	61 - 4.4.90.51.00	0,00	30.000,00	35.806,50	39.029,08	134.835,58
1 - Recursos Próprios - 0.1.00		0,00	30.000,00	35.806,50	39.029,08	134.835,58
Ação:	1.4 - Equipar o SCI do Poder Legislativo	0,00	10.000,00	11.935,50	13.009,70	44.945,20
	81 - 4.4.90.52.00	0,00	10.000,00	11.935,50	13.009,70	44.945,20
1 - Recursos Próprios - 0.1.00		0,00	10.000,00	11.935,50	13.009,70	44.945,20
Ação:	2.1 - Manutenção dos serviços administrativos da Câmara e capacitação	0,00	585.000,00	604.839,50	657.475,06	2.337.314,56
	67 - 3.1.90.16.00	0,00	10.000,00	5.967,75	6.504,85	27.472,60

Demonstrativo de Compatibilidade entre o PPA e a LOA

		PPA 2014 - 2017 - Valores em R\$				
		2014	2015	2016	2017	Total
	1 - Recursos Próprios - 0.1.00	0,00	10.000,00	5.967,75	6.504,85	27.472,60
	740 - 3.3.90.08.00	0,00	20.000,00	20.000,00	20.000,00	60.000,00
	1 - Recursos Próprios - 0.1.00	0,00	20.000,00	20.000,00	20.000,00	60.000,00
	68 - 3.3.90.14.00	0,00	260.000,00	238.710,00	260.193,90	958.903,90
	1 - Recursos Próprios - 0.1.00	0,00	260.000,00	238.710,00	260.193,90	958.903,90
	69 - 3.3.90.30.00	0,00	40.000,00	47.742,00	52.038,78	179.780,78
	1 - Recursos Próprios - 0.1.00	0,00	40.000,00	47.742,00	52.038,78	179.780,78
	70 - 3.3.90.33.00	0,00	10.000,00	5.967,75	6.504,85	27.472,60
	1 - Recursos Próprios - 0.1.00	0,00	10.000,00	5.967,75	6.504,85	27.472,60
	71 - 3.3.90.35.00	0,00	100.000,00	119.355,00	130.096,95	449.451,95
	1 - Recursos Próprios - 0.1.00	0,00	100.000,00	119.355,00	130.096,95	449.451,95
	72 - 3.3.90.36.00	0,00	30.000,00	35.806,50	39.029,08	134.835,58
	1 - Recursos Próprios - 0.1.00	0,00	30.000,00	35.806,50	39.029,08	134.835,58
	73 - 3.3.90.39.00	0,00	100.000,00	119.355,00	130.096,95	449.451,95
	1 - Recursos Próprios - 0.1.00	0,00	100.000,00	119.355,00	130.096,95	449.451,95
	74 - 3.3.90.92.00	0,00	5.000,00	5.967,75	6.504,85	22.472,60
	1 - Recursos Próprios - 0.1.00	0,00	5.000,00	5.967,75	6.504,85	22.472,60
	75 - 3.3.90.93.00	0,00	10.000,00	5.967,75	6.504,85	27.472,60
	1 - Recursos Próprios - 0.1.00	0,00	10.000,00	5.967,75	6.504,85	27.472,60
Ação:	2.2 - Manutenção dos Servidores Efetivos	0,00	130.000,00	155.161,50	169.126,04	584.287,54
	76 - 3.1.90.11.00	0,00	130.000,00	155.161,50	169.126,04	584.287,54
	1 - Recursos Próprios - 0.1.00	0,00	130.000,00	155.161,50	169.126,04	584.287,54
Ação:	2.3 - Manutenção dos Servidores Comissionados	0,00	600.000,00	501.291,00	546.407,19	2.067.698,19
	77 - 3.1.90.11.00	0,00	600.000,00	501.291,00	546.407,19	2.067.698,19
	1 - Recursos Próprios - 0.1.00	0,00	600.000,00	501.291,00	546.407,19	2.067.698,19
Ação:	2.4 - Subsídios dos Vereadores	0,00	1.200.000,00	1.265.163,00	1.379.027,67	4.904.190,67
	78 - 3.1.90.11.00	0,00	1.200.000,00	1.265.163,00	1.379.027,67	4.904.190,67
	1 - Recursos Próprios - 0.1.00	0,00	1.200.000,00	1.265.163,00	1.379.027,67	4.904.190,67
Ação:	2.5 - Concessão de Representação ao Presidente	0,00	130.000,00	119.355,00	130.096,95	479.451,95
	79 - 3.1.90.16.00	0,00	130.000,00	119.355,00	130.096,95	479.451,95
	1 - Recursos Próprios - 0.1.00	0,00	130.000,00	119.355,00	130.096,95	479.451,95
Ação:	2.6 - Divulgação dos atos do Poder Legislativo e Eventos	0,00	20.000,00	5.967,75	6.504,85	37.472,60
	62 - 3.3.90.36.00	0,00	10.000,00	2.387,10	2.601,94	16.989,04
	1 - Recursos Próprios - 0.1.00	0,00	10.000,00	2.387,10	2.601,94	16.989,04
	63 - 3.3.90.39.00	0,00	10.000,00	3.580,65	3.902,91	20.483,56
	1 - Recursos Próprios - 0.1.00	0,00	10.000,00	3.580,65	3.902,91	20.483,56
Ação:	2.7 - Concessão de Verbas Identitárias para os Gabinetes dos Vereadores	0,00	360.000,00	453.549,00	494.368,41	1.687.917,41
	64 - 3.3.90.30.00	0,00	250.000,00	358.065,00	390.290,85	1.298.355,85

Demonstrativo de Compatibilidade entre o PPA e a LOA

		PPA 2014 - 2017 - Valores em R\$					
		Valor global					Total
		2014	2015	2016	2017		
1 - Recursos Próprios - 0.1.00		300.000,00	250.000,00	358.065,00	390.290,85	1.298.355,85	
65 - 3.3.90.36.00		30.000,00	80.000,00	35.806,50	39.029,08	184.835,58	
1 - Recursos Próprios - 0.1.00		30.000,00	80.000,00	35.806,50	39.029,08	184.835,58	
66 - 3.3.90.39.00		50.000,00	30.000,00	59.677,50	65.048,48	204.725,98	
1 - Recursos Próprios - 0.1.00		50.000,00	30.000,00	59.677,50	65.048,48	204.725,98	
Ação: 2.10 - Manutenção do SCI do Poder Legislativo		10.000,00	10.000,00	11.935,50	13.009,70	44.945,20	
87 - 3.3.90.39.00		10.000,00	10.000,00	11.935,50	13.009,70	44.945,20	
1 - Recursos Próprios - 0.1.00		10.000,00	10.000,00	11.935,50	13.009,70	44.945,20	
Ação: 2.11 - Contribuição para Entidades Representativas		5.000,00	5.000,00	5.967,75	6.504,85	22.472,60	
80 - 3.3.50.41.00		5.000,00	5.000,00	5.967,75	6.504,85	22.472,60	
1 - Recursos Próprios - 0.1.00		5.000,00	5.000,00	5.967,75	6.504,85	22.472,60	
Subfunção: 124 - Controle Interno		80.000,00	120.000,00	99.516,25	107.572,73	407.088,98	
Programa: 101 - GESTÃO ADMINISTRATIVA DO PODER LEGISLATIVO		80.000,00	120.000,00	99.516,25	107.572,73	407.088,98	
Ação: 2.10 - Manutenção do SCI do Poder Legislativo		80.000,00	120.000,00	99.516,25	107.572,73	407.088,98	
82 - 3.1.90.11.00		50.000,00	80.000,00	59.677,50	65.048,48	254.725,98	
1 - Recursos Próprios - 0.1.00		50.000,00	80.000,00	59.677,50	65.048,48	254.725,98	
83 - 3.3.90.14.00		10.000,00	10.000,00	11.935,50	13.009,70	44.945,20	
1 - Recursos Próprios - 0.1.00		10.000,00	10.000,00	11.935,50	13.009,70	44.945,20	
84 - 3.3.90.30.00		5.000,00	10.000,00	5.967,75	6.504,85	27.472,60	
1 - Recursos Próprios - 0.1.00		5.000,00	10.000,00	5.967,75	6.504,85	27.472,60	
85 - 3.3.90.35.00		10.000,00	10.000,00	11.935,50	13.009,70	44.945,20	
1 - Recursos Próprios - 0.1.00		10.000,00	10.000,00	11.935,50	13.009,70	44.945,20	
86 - 3.3.90.36.00		5.000,00	10.000,00	10.000,00	10.000,00	35.000,00	
1 - Recursos Próprios - 0.1.00		5.000,00	10.000,00	10.000,00	10.000,00	35.000,00	
Função: 9 - Previdência Social		370.000,00	430.000,00	441.613,50	481.358,71	1.722.972,21	
Subfunção: 31 - Ação Legislativa		20.000,00	30.000,00	23.871,00	26.019,39	99.890,39	
Programa: 101 - GESTÃO ADMINISTRATIVA DO PODER LEGISLATIVO		20.000,00	30.000,00	23.871,00	26.019,39	99.890,39	
Ação: 2.9 - Encargos Previdenciários RPPS		20.000,00	30.000,00	23.871,00	26.019,39	99.890,39	
88 - 3.1.91.13.00		20.000,00	30.000,00	23.871,00	26.019,39	99.890,39	
1 - Recursos Próprios - 0.1.00		20.000,00	30.000,00	23.871,00	26.019,39	99.890,39	
Subfunção: 271 - Previdência Básica		350.000,00	400.000,00	417.742,50	455.339,32	1.623.081,82	
Programa: 101 - GESTÃO ADMINISTRATIVA DO PODER LEGISLATIVO		350.000,00	400.000,00	417.742,50	455.339,32	1.623.081,82	
Ação: 2.8 - Obrigações Patronais		350.000,00	400.000,00	417.742,50	455.339,32	1.623.081,82	
89 - 3.1.90.13.00		350.000,00	400.000,00	417.742,50	455.339,32	1.623.081,82	
1 - Recursos Próprios - 0.1.00		350.000,00	400.000,00	417.742,50	455.339,32	1.623.081,82	
Unidade Gestora: 20003 - Instituto de Previdência dos Servidores dos Bezerros -		7.420.000,00	8.980.000,00	8.915.219,00	9.717.588,77	35.032.807,77	
Unidade Orçamentária: 25001 - Instituto de Previdência dos Servidores dos Bezerros -		7.420.000,00	8.980.000,00	8.915.219,00	9.717.588,77	35.032.807,77	
Função: 4 - Administração		898.320,00	862.880,00	1.066.739,84	1.162.746,43	3.990.686,27	

Demonstrativo de Compatibilidade entre o PPA e a LOA

Subfunção:	Programa:	Ação:	Valores em R\$				Total
			2014	2015	2016	2017	
122 - Administração Geral	901 - GESTÃO ADMINISTRATIVA DO RPPS	1.287 - Execução de Obras, Aquisição de Imóveis, Móveis, Máquinas e	898.320,00	862.880,00	1.066.739,84	1.162.746,43	3.990.686,27
		28 - 4.4.90.51.00	10.000,00	20.000,00	11.935,50	13.009,69	629.232,72
		27 - Outras Fontes - 0.1.43	10.000,00	20.000,00	11.935,50	13.009,69	54.945,19
		34 - 4.4.90.52.00	30.000,00	20.000,00	35.806,50	39.029,08	124.835,58
		27 - Outras Fontes - 0.1.43	30.000,00	20.000,00	35.806,50	39.029,08	124.835,58
		35 - 4.4.90.61.00	100.000,00	100.000,00	119.355,00	130.096,95	449.451,95
		27 - Outras Fontes - 0.1.43	100.000,00	100.000,00	119.355,00	130.096,95	449.451,95
Ação:	2.288 - Gestão Administrativa do RPPS		608.320,00	637.880,00	720.610,34	785.465,28	2.752.275,62
	733 - 3.1.90.04.00		0,00	10.000,00	10.900,00	11.881,00	32.781,00
	27 - Outras Fontes - 0.1.43		0,00	10.000,00	10.900,00	11.881,00	32.781,00
	734 - 3.1.90.05.00		0,00	5.000,00	5.450,00	5.940,50	16.390,50
	27 - Outras Fontes - 0.1.43		0,00	5.000,00	5.450,00	5.940,50	16.390,50
	29 - 3.1.90.11.00		200.000,00	300.000,00	238.710,00	260.193,90	998.903,90
	27 - Outras Fontes - 0.1.43		200.000,00	300.000,00	238.710,00	260.193,90	998.903,90
	36 - 3.1.90.13.00		15.000,00	13.000,00	17.903,25	19.514,54	65.417,79
	27 - Outras Fontes - 0.1.43		15.000,00	13.000,00	17.903,25	19.514,54	65.417,79
	37 - 3.1.91.13.00		25.000,00	14.880,00	8.038,75	8.762,24	56.680,99
	27 - Outras Fontes - 0.1.43		25.000,00	14.880,00	8.038,75	8.762,24	56.680,99
	38 - 3.3.90.14.00		40.000,00	10.000,00	47.742,00	52.038,78	149.780,78
	27 - Outras Fontes - 0.1.43		40.000,00	10.000,00	47.742,00	52.038,78	149.780,78
	39 - 3.3.90.30.00		20.000,00	10.000,00	23.871,00	26.019,39	79.890,39
	27 - Outras Fontes - 0.1.43		20.000,00	10.000,00	23.871,00	26.019,39	79.890,39
	40 - 3.3.90.33.00		20.000,00	20.000,00	23.871,00	26.019,39	89.890,39
	27 - Outras Fontes - 0.1.43		20.000,00	20.000,00	23.871,00	26.019,39	89.890,39
	41 - 3.3.90.35.00		100.000,00	80.000,00	119.355,00	130.096,95	429.451,95
	27 - Outras Fontes - 0.1.43		100.000,00	80.000,00	119.355,00	130.096,95	429.451,95
	42 - 3.3.90.36.00		60.000,00	60.000,00	71.613,00	78.058,17	269.671,17
	27 - Outras Fontes - 0.1.43		60.000,00	60.000,00	71.613,00	78.058,17	269.671,17
	43 - 3.3.90.39.00		100.000,00	100.000,00	119.355,00	130.096,95	449.451,95
	27 - Outras Fontes - 0.1.43		100.000,00	100.000,00	119.355,00	130.096,95	449.451,95
	44 - 3.3.90.47.00		10.000,00	5.000,00	11.935,50	13.009,70	39.945,20
	27 - Outras Fontes - 0.1.43		10.000,00	5.000,00	11.935,50	13.009,70	39.945,20
	45 - 3.3.90.92.00		18.320,00	10.000,00	21.865,84	23.833,77	74.019,61
	27 - Outras Fontes - 0.1.43		18.320,00	10.000,00	21.865,84	23.833,77	74.019,61
Ação:	2.289 - Capacitação e Treinamento de Gestores do Fundo e do Conselho do RPPS		150.000,00	85.000,00	179.032,50	195.145,43	609.177,93
	46 - 3.3.90.14.00		20.000,00	10.000,00	23.871,00	26.019,39	79.890,39
	27 - Outras Fontes - 0.1.43		20.000,00	10.000,00	23.871,00	26.019,39	79.890,39

Demonstrativo de Compatibilidade entre o PPA e a LOA

		PPA 2014 - 2017 - Valores em R\$					Total
		2014	2015	2016	2017		
		Valor global					
	47 - 3.3.90.33.00	25.000,00	15.000,00	29.838,75	32.524,24	102.362,99	
	27 - Outras Fontes - 0.1.43	25.000,00	15.000,00	29.838,75	32.524,24	102.362,99	
	48 - 3.3.90.36.00	50.000,00	30.000,00	59.677,50	65.048,48	204.725,98	
	27 - Outras Fontes - 0.1.43	50.000,00	30.000,00	59.677,50	65.048,48	204.725,98	
	49 - 3.3.90.39.00	55.000,00	30.000,00	65.645,25	71.553,32	222.198,57	
	27 - Outras Fontes - 0.1.43	55.000,00	30.000,00	65.645,25	71.553,32	222.198,57	
Função:	9 - Previdência Social	0,00	0,00	0,00	0,00	0,00	
Subfunção:	272 - Previdência do Regime Estatutário	6.521.680,00	8.094.000,00	7.686.462,00	8.378.243,62	30.680.385,62	
Programa:	902 - MANUTENÇÃO DAS ATIVIDADES PREVIDENCIÁRIAS DO RPPS	6.521.680,00	8.094.000,00	7.686.462,00	8.378.243,62	30.680.385,62	
Ação:	0.2 - Precatórios e Sentenças Judiciais	0,00	0,00	0,00	0,00	0,00	
	31 - 3.1.90.91.00	41.680,00	0,00	0,00	0,00	41.680,00	
	22 - Contribuições Previdenciárias - 0.1.03	41.680,00	0,00	0,00	0,00	41.680,00	
	58 - 3.3.90.91.00	20.000,00	0,00	0,00	0,00	20.000,00	
	22 - Contribuições Previdenciárias - 0.1.03	20.000,00	0,00	0,00	0,00	20.000,00	
Ação:	2.176 - Indenizações e Restituições	0,00	0,00	0,00	0,00	0,00	
	33 - 3.1.90.93.00	10.000,00	0,00	0,00	0,00	10.000,00	
	22 - Contribuições Previdenciárias - 0.1.03	10.000,00	0,00	0,00	0,00	10.000,00	
	57 - 3.3.90.93.00	10.000,00	0,00	0,00	0,00	10.000,00	
	22 - Contribuições Previdenciárias - 0.1.03	10.000,00	0,00	0,00	0,00	10.000,00	
Ação:	2.290 - Manutenção das Atividades Previdenciárias	0,00	0,00	0,00	0,00	0,00	
	32 - 3.1.90.01.00	5.000.000,00	6.562.000,00	5.967.750,00	6.504.847,54	24.034.597,54	
	22 - Contribuições Previdenciárias - 0.1.03	5.000.000,00	6.562.000,00	5.967.750,00	6.504.847,54	24.034.597,54	
	54 - 3.1.90.03.00	1.000.000,00	1.000.000,00	1.193.550,00	1.300.969,50	4.494.519,50	
	22 - Contribuições Previdenciárias - 0.1.03	1.000.000,00	1.000.000,00	1.193.550,00	1.300.969,50	4.494.519,50	
	55 - 3.1.90.05.00	400.000,00	500.000,00	477.420,00	520.387,80	1.897.807,80	
	22 - Contribuições Previdenciárias - 0.1.03	400.000,00	500.000,00	477.420,00	520.387,80	1.897.807,80	
	56 - 3.1.90.92.00	40.000,00	32.000,00	47.742,00	52.038,78	171.780,78	
	22 - Contribuições Previdenciárias - 0.1.03	40.000,00	32.000,00	47.742,00	52.038,78	171.780,78	
Função:	28 - Encargos Especiais	0,00	0,00	0,00	0,00	0,00	
Subfunção:	843 - Serviço da Dívida Interna	0,00	0,00	162.017,16	176.598,72	361.735,88	
Programa:	902 - MANUTENÇÃO DAS ATIVIDADES PREVIDENCIÁRIAS DO RPPS	0,00	0,00	79.068,16	86.184,30	180.252,46	
Ação:	0.2 - Precatórios e Sentenças Judiciais	0,00	0,00	79.068,16	86.184,30	180.252,46	
	736 - 3.1.90.91.00	0,00	5.000,00	49.747,16	54.224,41	108.971,57	
	22 - Contribuições Previdenciárias - 0.1.03	0,00	5.000,00	49.747,16	54.224,41	108.971,57	
	737 - 3.3.90.91.00	0,00	5.000,00	23.871,00	26.019,39	54.890,39	
	22 - Contribuições Previdenciárias - 0.1.03	0,00	5.000,00	23.871,00	26.019,39	54.890,39	
Ação:	0.6 - Amortização de Dívida Pública	0,00	0,00	5.450,00	5.940,50	16.390,50	
	735 - 4.6.90.71.00	0,00	5.000,00	5.450,00	5.940,50	16.390,50	

Demonstrativo de Compatibilidade entre o PPA e a LOA

		PPA 2014 - 2017 - Valores em R\$				Total
		2014	2015	2016	2017	Total
		Valor global				
	27 - Outras Fontes - 0.1.43	0,00	5.000,00	5.450,00	5.940,50	16.390,50
Subfunção:	846 - Outros Encargos Especiais	0,00	8.120,00	82.949,00	90.414,42	181.483,42
Programa:	902 - MANUTENÇÃO DAS ATIVIDADES PREVIDENCIÁRIAS DO RPPS	0,00	8.120,00	82.949,00	90.414,42	181.483,42
Ação:	2.176 - Indenizações e Restituições	0,00	8.120,00	82.949,00	90.414,42	181.483,42
	738 - 3.1.90.94.00	0,00	3.120,00	11.935,50	13.009,70	28.065,20
	22 - Contribuições Previdenciárias - 0.1.03	0,00	3.120,00	11.935,50	13.009,70	28.065,20
	739 - 3.3.90.93.00	0,00	5.000,00	71.013,50	77.404,72	153.418,22
	22 - Contribuições Previdenciárias - 0.1.03	0,00	5.000,00	71.013,50	77.404,72	153.418,22
Unidade Gestora:	20004 - Fundo Municipal de Saúde dos Bezerros	0,00	27.443.487,60	33.089.972,14	36.068.069,71	121.644.609,45
Unidade Orçamentária:	18001 - GABINETE DO SECRETÁRIO	0,00	180.000,00	678.361,50	739.414,04	2.262.775,54
Função:	10 - Saúde	0,00	180.000,00	678.361,50	739.414,04	2.262.775,54
Subfunção:	122 - Administração Geral	0,00	130.000,00	656.561,50	715.652,04	2.147.213,54
Programa:	1001 - GESTÃO DA SECRETARIA DE SAÚDE	0,00	130.000,00	656.561,50	715.652,04	2.147.213,54
Ação:	2.85 - Manutenção das atividades gerais e de apoio administrativo às ações e	0,00	130.000,00	155.161,50	169.126,04	569.287,54
	589 - 3.3.90.30.00	0,00	100.000,00	131.290,50	143.106,64	484.397,14
	3 - Impostos e Transferências Saúde - 0.1.02	0,00	100.000,00	131.290,50	143.106,64	484.397,14
	590 - 3.3.90.36.00	0,00	5.000,00	11.935,50	13.009,70	39.945,20
	3 - Impostos e Transferências Saúde - 0.1.02	0,00	5.000,00	11.935,50	13.009,70	39.945,20
	591 - 3.3.90.39.00	0,00	10.000,00	11.935,50	13.009,70	44.945,20
	3 - Impostos e Transferências Saúde - 0.1.02	0,00	10.000,00	11.935,50	13.009,70	44.945,20
Ação:	2.183 - Manutenção Administrativa da Gerência Executiva de Administração	0,00	110.000,00	43.600,00	47.524,00	201.124,00
	748 - 3.1.90.04.00	0,00	20.000,00	21.800,00	23.762,00	65.562,00
	3 - Impostos e Transferências Saúde - 0.1.02	0,00	20.000,00	21.800,00	23.762,00	65.562,00
	749 - 3.1.90.11.00	0,00	20.000,00	21.800,00	23.762,00	65.562,00
	3 - Impostos e Transferências Saúde - 0.1.02	0,00	20.000,00	21.800,00	23.762,00	65.562,00
	750 - 3.3.90.14.00	0,00	10.000,00	0,00	0,00	10.000,00
	3 - Impostos e Transferências Saúde - 0.1.02	0,00	10.000,00	0,00	0,00	10.000,00
	751 - 3.3.90.30.00	0,00	20.000,00	0,00	0,00	20.000,00
	3 - Impostos e Transferências Saúde - 0.1.02	0,00	20.000,00	0,00	0,00	20.000,00
	752 - 3.3.90.36.00	0,00	20.000,00	0,00	0,00	20.000,00
	3 - Impostos e Transferências Saúde - 0.1.02	0,00	20.000,00	0,00	0,00	20.000,00
	753 - 3.3.90.39.00	0,00	20.000,00	0,00	0,00	20.000,00
	3 - Impostos e Transferências Saúde - 0.1.02	0,00	20.000,00	0,00	0,00	20.000,00
Ação:	2.184 - Manutenção Administrativa da Gerência Executiva de Planejamento e	0,00	140.000,00	152.600,00	166.334,00	458.934,00
	754 - 3.1.90.04.00	0,00	30.000,00	32.700,00	35.643,00	98.343,00
	3 - Impostos e Transferências Saúde - 0.1.02	0,00	30.000,00	32.700,00	35.643,00	98.343,00
	755 - 3.1.90.11.00	0,00	40.000,00	43.600,00	47.524,00	131.124,00
	3 - Impostos e Transferências Saúde - 0.1.02	0,00	40.000,00	43.600,00	47.524,00	131.124,00

Demonstrativo de Compatibilidade entre o PPA e a LOA

		PPA 2014 - 2017 - Valores em R\$					
		2014	2015	2016	2017	Total	
		Valor global					
756 - 3.3.90.14.00		0,00	10.000,00	10.900,00	11.881,00	32.781,00	
3 - Impostos e Transferências Saúde - 0.1.02		0,00	10.000,00	10.900,00	11.881,00	32.781,00	
757 - 3.3.90.30.00		0,00	20.000,00	21.800,00	23.762,00	65.562,00	
3 - Impostos e Transferências Saúde - 0.1.02		0,00	20.000,00	21.800,00	23.762,00	65.562,00	
758 - 3.3.90.36.00		0,00	20.000,00	21.800,00	23.762,00	65.562,00	
3 - Impostos e Transferências Saúde - 0.1.02		0,00	20.000,00	21.800,00	23.762,00	65.562,00	
759 - 3.3.90.39.00		0,00	20.000,00	21.800,00	23.762,00	65.562,00	
3 - Impostos e Transferências Saúde - 0.1.02		0,00	20.000,00	21.800,00	23.762,00	65.562,00	
Ação:	2.185 - Manutenção Administrativa da Gerência Executiva de Atenção à Saúde	0,00	140.000,00	152.600,00	166.334,00	458.934,00	
	760 - 3.1.90.04.00	0,00	30.000,00	32.700,00	35.643,00	98.343,00	
	3 - Impostos e Transferências Saúde - 0.1.02	0,00	30.000,00	32.700,00	35.643,00	98.343,00	
	761 - 3.1.90.11.00	0,00	40.000,00	43.600,00	47.524,00	131.124,00	
	3 - Impostos e Transferências Saúde - 0.1.02	0,00	40.000,00	43.600,00	47.524,00	131.124,00	
	762 - 3.3.90.14.00	0,00	10.000,00	10.900,00	11.881,00	32.781,00	
	3 - Impostos e Transferências Saúde - 0.1.02	0,00	10.000,00	10.900,00	11.881,00	32.781,00	
	763 - 3.3.90.30.00	0,00	20.000,00	21.800,00	23.762,00	65.562,00	
	3 - Impostos e Transferências Saúde - 0.1.02	0,00	20.000,00	21.800,00	23.762,00	65.562,00	
	764 - 3.3.90.36.00	0,00	20.000,00	21.800,00	23.762,00	65.562,00	
	3 - Impostos e Transferências Saúde - 0.1.02	0,00	20.000,00	21.800,00	23.762,00	65.562,00	
	765 - 3.3.90.39.00	0,00	20.000,00	21.800,00	23.762,00	65.562,00	
	3 - Impostos e Transferências Saúde - 0.1.02	0,00	20.000,00	21.800,00	23.762,00	65.562,00	
Ação:	2.186 - Manutenção Administrativa da Gerência Executiva de Vigilância e Promoção	0,00	140.000,00	152.600,00	166.334,00	458.934,00	
	766 - 3.1.90.04.00	0,00	30.000,00	32.700,00	35.643,00	98.343,00	
	3 - Impostos e Transferências Saúde - 0.1.02	0,00	30.000,00	32.700,00	35.643,00	98.343,00	
	767 - 3.1.90.11.00	0,00	40.000,00	43.600,00	47.524,00	131.124,00	
	3 - Impostos e Transferências Saúde - 0.1.02	0,00	40.000,00	43.600,00	47.524,00	131.124,00	
	768 - 3.3.90.14.00	0,00	10.000,00	10.900,00	11.881,00	32.781,00	
	3 - Impostos e Transferências Saúde - 0.1.02	0,00	10.000,00	10.900,00	11.881,00	32.781,00	
	769 - 3.3.90.30.00	0,00	20.000,00	21.800,00	23.762,00	65.562,00	
	3 - Impostos e Transferências Saúde - 0.1.02	0,00	20.000,00	21.800,00	23.762,00	65.562,00	
	770 - 3.3.90.36.00	0,00	20.000,00	21.800,00	23.762,00	65.562,00	
	3 - Impostos e Transferências Saúde - 0.1.02	0,00	20.000,00	21.800,00	23.762,00	65.562,00	
	771 - 3.3.90.39.00	0,00	20.000,00	21.800,00	23.762,00	65.562,00	
	3 - Impostos e Transferências Saúde - 0.1.02	0,00	20.000,00	21.800,00	23.762,00	65.562,00	
Subfunção:	306 - Alimentação e Nutrição	0,00	20.000,00	21.800,00	23.762,00	65.562,00	
Programa:	1001 - GESTÃO DA SECRETARIA DE SAÚDE	0,00	20.000,00	21.800,00	23.762,00	65.562,00	
Ação:	2.86 - Manutenção do Serviço Materno Infantil	0,00	20.000,00	21.800,00	23.762,00	65.562,00	
	690 - 3.3.90.32.00	0,00	20.000,00	21.800,00	23.762,00	65.562,00	

Demonstrativo de Compatibilidade entre o PPA e a LOA

PPA 2014 - 2017 - Valores em R\$

Ação:	Unidade Orçamentária:	Subfunção:	Programa:	Ação:	Valor global					Total	
					2014	2015	2016	2017			
					3 - Impostos e Transferências Saúde - 0.1.02	0,00	0,00	20.000,00	21.800,00	23.762,00	65.562,00
					7 - Recursos Transferidos pelo SUS - 0.1.71	0,00	50.000,00	0,00	0,00	0,00	50.000,00
	18002 - FUNDO MUNICIPAL DE SAÚDE - FMS					0,00	24.863.080,00	26.778.487,60	32.411.610,64	35.328.655,67	119.381.833,91
	10 - Saúde					0,00	24.696.080,00	26.622.487,60	32.228.338,04	35.128.888,54	118.675.794,18
	122 - Administração Geral					0,00	2.348.160,00	2.806.000,00	1.977.391,02	2.155.356,24	9.286.907,26
	1006 - GESTÃO ADMINISTRATIVA DA SAÚDE					0,00	2.205.160,00	2.672.000,00	1.812.201,52	1.975.299,68	8.664.661,20
	1.43 - Execução de obras para a gestão da Saúde					0,00	119.000,00	175.000,00	142.032,45	154.815,37	590.847,82
						0,00	83.000,00	140.000,00	99.064,65	107.980,47	430.045,12
					3 - Impostos e Transferências Saúde - 0.1.02	0,00	83.000,00	140.000,00	99.064,65	107.980,47	430.045,12
					615 - 4.4.90.61.00	0,00	36.000,00	35.000,00	42.967,80	46.834,90	160.802,70
					3 - Impostos e Transferências Saúde - 0.1.02	0,00	36.000,00	35.000,00	42.967,80	46.834,90	160.802,70
	1.44 - Aquisição de veículos, máquinas, móveis e equipamentos para a saúde e					0,00	89.000,00	45.000,00	106.225,95	115.786,29	356.012,24
						0,00	89.000,00	45.000,00	106.225,95	115.786,29	356.012,24
					3 - Impostos e Transferências Saúde - 0.1.02	0,00	20.000,00	25.000,00	23.871,00	26.019,39	94.890,39
					7 - Recursos Transferidos pelo SUS - 0.1.71	0,00	69.000,00	0,00	0,00	0,00	69.000,00
					33 - Outros Recursos do SUS - 0.1.71	0,00	0,00	20.000,00	82.354,95	89.766,90	192.121,85
	2.92 - Gestão administrativa, qualificação da gestão do SUS					0,00	1.997.160,00	2.452.000,00	1.563.943,12	1.704.698,02	7.717.801,14
						0,00	400.000,00	513.000,00	277.420,00	270.387,80	1.460.807,80
					3 - Impostos e Transferências Saúde - 0.1.02	0,00	400.000,00	513.000,00	277.420,00	270.387,80	1.460.807,80
					593 - 3.1.90.11.00	0,00	336.160,00	169.000,00	135.727,52	100.763,01	741.650,53
					3 - Impostos e Transferências Saúde - 0.1.02	0,00	336.160,00	169.000,00	135.727,52	100.763,01	741.650,53
					594 - 3.1.90.13.00	0,00	74.000,00	23.000,00	88.322,70	96.271,74	281.594,44
					3 - Impostos e Transferências Saúde - 0.1.02	0,00	74.000,00	23.000,00	88.322,70	96.271,74	281.594,44
					595 - 3.1.90.16.00	0,00	1.000,00	1.000,00	1.193,55	1.300,97	4.494,52
					3 - Impostos e Transferências Saúde - 0.1.02	0,00	1.000,00	1.000,00	1.193,55	1.300,97	4.494,52
					596 - 3.1.90.92.00	0,00	10.000,00	4.000,00	11.935,50	13.009,70	38.945,20
					3 - Impostos e Transferências Saúde - 0.1.02	0,00	10.000,00	4.000,00	11.935,50	13.009,70	38.945,20
					597 - 3.1.90.96.00	0,00	6.000,00	6.000,00	7.161,30	7.805,82	26.967,12
					3 - Impostos e Transferências Saúde - 0.1.02	0,00	6.000,00	6.000,00	7.161,30	7.805,82	26.967,12
					598 - 3.1.91.13.00	0,00	204.000,00	408.000,00	243.484,20	265.397,78	1.120.881,98
					3 - Impostos e Transferências Saúde - 0.1.02	0,00	204.000,00	408.000,00	243.484,20	265.397,78	1.120.881,98
					599 - 3.3.90.14.00	0,00	22.000,00	14.000,00	14.115,50	15.385,90	65.501,40
					3 - Impostos e Transferências Saúde - 0.1.02	0,00	10.000,00	12.000,00	11.935,50	13.009,70	46.945,20
					7 - Recursos Transferidos pelo SUS - 0.1.71	0,00	12.000,00	0,00	0,00	0,00	12.000,00
					26 - Gestão SUS - 0.1.70	0,00	0,00	2.000,00	2.180,00	2.376,20	6.556,20
					600 - 3.3.90.30.00	0,00	303.000,00	414.000,00	59.335,00	143.855,15	920.190,15
					3 - Impostos e Transferências Saúde - 0.1.02	0,00	300.000,00	411.000,00	56.065,00	140.290,85	907.355,85
					7 - Recursos Transferidos pelo SUS - 0.1.71	0,00	3.000,00	0,00	0,00	0,00	3.000,00

Demonstrativo de Compatibilidade entre o PPA e a LOA

PPA 2014 - 2017 - Valores em R\$

	Valor global	2014	2015	2016	2017	Total
33 - Outros Recursos do SUS - 0.1.71	0,00	0,00	3.000,00	3.270,00	3.564,30	9.834,30
601 - 3.3.90.34.00	0,00	6.000,00	6.000,00	7.161,30	7.805,82	26.967,12
3 - Impostos e Transferências Saúde - 0.1.02	0,00	6.000,00	6.000,00	7.161,30	7.805,82	26.967,12
602 - 3.3.90.35.00	0,00	18.000,00	20.000,00	21.483,90	23.417,45	82.901,35
3 - Impostos e Transferências Saúde - 0.1.02	0,00	18.000,00	20.000,00	21.483,90	23.417,45	82.901,35
603 - 3.3.90.36.00	0,00	222.000,00	402.000,00	240.890,00	262.570,10	1.127.460,10
3 - Impostos e Transferências Saúde - 0.1.02	0,00	200.000,00	400.000,00	238.710,00	260.193,90	1.098.903,90
7 - Recursos Transferidos pelo SUS - 0.1.71	0,00	22.000,00	0,00	0,00	0,00	22.000,00
26 - Gestão SUS - 0.1.70	0,00	0,00	2.000,00	2.180,00	2.376,20	6.556,20
604 - 3.3.90.39.00	0,00	214.000,00	426.000,00	255.212,60	278.181,73	1.173.394,33
3 - Impostos e Transferências Saúde - 0.1.02	0,00	212.000,00	424.000,00	253.032,60	275.805,53	1.164.838,13
7 - Recursos Transferidos pelo SUS - 0.1.71	0,00	2.000,00	0,00	0,00	0,00	2.000,00
26 - Gestão SUS - 0.1.70	0,00	0,00	2.000,00	2.180,00	2.376,20	6.556,20
605 - 3.3.90.47.00	0,00	12.000,00	12.000,00	14.322,60	15.611,63	53.934,23
3 - Impostos e Transferências Saúde - 0.1.02	0,00	12.000,00	12.000,00	14.322,60	15.611,63	53.934,23
606 - 3.3.90.92.00	0,00	19.000,00	19.000,00	22.677,45	24.718,42	85.395,87
3 - Impostos e Transferências Saúde - 0.1.02	0,00	19.000,00	19.000,00	22.677,45	24.718,42	85.395,87
607 - 3.3.95.30.00	0,00	50.000,00	5.000,00	54.500,00	59.405,00	168.905,00
7 - Recursos Transferidos pelo SUS - 0.1.71	0,00	50.000,00	0,00	0,00	0,00	50.000,00
26 - Gestão SUS - 0.1.70	0,00	0,00	5.000,00	54.500,00	59.405,00	118.905,00
608 - 3.3.95.36.00	0,00	50.000,00	5.000,00	54.500,00	59.405,00	168.905,00
7 - Recursos Transferidos pelo SUS - 0.1.71	0,00	50.000,00	0,00	0,00	0,00	50.000,00
26 - Gestão SUS - 0.1.70	0,00	0,00	5.000,00	54.500,00	59.405,00	118.905,00
609 - 3.3.95.39.00	0,00	50.000,00	5.000,00	54.500,00	59.405,00	168.905,00
7 - Recursos Transferidos pelo SUS - 0.1.71	0,00	50.000,00	0,00	0,00	0,00	50.000,00
26 - Gestão SUS - 0.1.70	0,00	0,00	5.000,00	54.500,00	59.405,00	118.905,00
Programa: 1007 - CONSELHO MUNICIPAL DE SAÚDE	0,00	143.000,00	134.000,00	165.189,50	180.056,56	622.246,06
Ação: 2.93 - Manutenção das atividades do Conselho Municipal de Saúde, inclusive	0,00	143.000,00	134.000,00	165.189,50	180.056,56	622.246,06
617 - 3.3.71.70.00	0,00	12.000,00	12.000,00	14.322,60	15.611,63	53.934,23
3 - Impostos e Transferências Saúde - 0.1.02	0,00	12.000,00	12.000,00	14.322,60	15.611,63	53.934,23
610 - 3.3.90.14.00	0,00	11.000,00	11.000,00	12.611,30	13.746,32	48.357,62
3 - Impostos e Transferências Saúde - 0.1.02	0,00	6.000,00	6.000,00	7.161,30	7.805,82	26.967,12
7 - Recursos Transferidos pelo SUS - 0.1.71	0,00	5.000,00	0,00	0,00	0,00	5.000,00
26 - Gestão SUS - 0.1.70	0,00	0,00	5.000,00	5.450,00	5.940,50	16.390,50
611 - 3.3.90.30.00	0,00	48.000,00	39.000,00	54.805,20	59.737,67	201.542,87
3 - Impostos e Transferências Saúde - 0.1.02	0,00	24.000,00	15.000,00	28.645,20	31.223,27	98.868,47
7 - Recursos Transferidos pelo SUS - 0.1.71	0,00	24.000,00	0,00	0,00	0,00	24.000,00
26 - Gestão SUS - 0.1.70	0,00	0,00	24.000,00	26.160,00	28.514,40	78.674,40
612 - 3.3.90.36.00	0,00	36.000,00	36.000,00	41.725,20	45.480,47	159.205,67

Demonstrativo de Compatibilidade entre o PPA e a LOA

PPA 2014 - 2017 - Valores em R\$

	Valor global	2014	2015	2016	2017	Total
3 - Impostos e Transferências Saúde - 0.1.02	0,00	24.000,00	24.000,00	28.645,20	31.223,27	107.868,47
7 - Recursos Transferidos pelo SUS - 0.1.71	0,00	12.000,00	0,00	0,00	0,00	12.000,00
26 - Gestão SUS - 0.1.70	0,00	0,00	12.000,00	13.080,00	14.257,20	39.337,20
613 - 3.3.90.39.00	0,00	36.000,00	36.000,00	41.725,20	45.480,47	159.205,67
3 - Impostos e Transferências Saúde - 0.1.02	0,00	24.000,00	24.000,00	28.645,20	31.223,27	107.868,47
7 - Recursos Transferidos pelo SUS - 0.1.71	0,00	12.000,00	0,00	0,00	0,00	12.000,00
26 - Gestão SUS - 0.1.70	0,00	0,00	12.000,00	13.080,00	14.257,20	39.337,20
301 - Atenção Básica	0,00	8.272.920,00	6.806.487,60	10.384.209,17	11.318.788,00	36.782.404,77
Programa: 1002 - ATENÇÃO BÁSICA A SAÚDE DA POPULAÇÃO	0,00	8.272.920,00	6.806.487,60	10.384.209,17	11.318.788,00	36.782.404,77
Ação: 2.87 - Manutenção das ações de atenção básica a saúde	0,00	8.272.920,00	6.806.487,60	10.384.209,17	11.318.788,00	36.782.404,77
618 - 3.1.90.04.00	0,00	2.352.720,00	1.729.287,60	2.808.088,96	3.060.816,97	9.950.913,53
3 - Impostos e Transferências Saúde - 0.1.02	0,00	352.720,00	209.287,60	420.988,96	458.877,97	1.441.874,53
7 - Recursos Transferidos pelo SUS - 0.1.71	0,00	2.000.000,00	0,00	0,00	0,00	2.000.000,00
29 - Atenção Básica - 0.1.64	0,00	0,00	1.520.000,00	2.387.100,00	2.601.939,00	6.509.039,00
619 - 3.1.90.11.00	0,00	2.315.000,00	2.146.000,00	2.763.068,25	3.011.744,39	10.235.812,64
3 - Impostos e Transferências Saúde - 0.1.02	0,00	332.000,00	332.000,00	396.258,60	431.921,87	1.492.180,47
7 - Recursos Transferidos pelo SUS - 0.1.71	0,00	1.983.000,00	0,00	0,00	0,00	1.983.000,00
29 - Atenção Básica - 0.1.64	0,00	0,00	1.814.000,00	2.366.809,65	2.579.822,52	6.760.632,17
620 - 3.1.90.13.00	0,00	485.000,00	640.000,00	717.792,25	782.393,55	2.625.185,80
3 - Impostos e Transferências Saúde - 0.1.02	0,00	195.000,00	195.000,00	232.742,25	253.689,05	876.431,30
7 - Recursos Transferidos pelo SUS - 0.1.71	0,00	290.000,00	0,00	0,00	0,00	290.000,00
29 - Atenção Básica - 0.1.64	0,00	0,00	445.000,00	485.050,00	528.704,50	1.458.754,50
621 - 3.1.90.16.00	0,00	165.000,00	165.000,00	196.935,75	214.659,97	741.595,72
3 - Impostos e Transferências Saúde - 0.1.02	0,00	6.000,00	6.000,00	7.161,30	7.805,82	26.967,12
7 - Recursos Transferidos pelo SUS - 0.1.71	0,00	159.000,00	0,00	0,00	0,00	159.000,00
29 - Atenção Básica - 0.1.64	0,00	0,00	159.000,00	189.774,45	206.854,15	555.628,60
622 - 3.1.90.92.00	0,00	40.000,00	40.000,00	47.742,00	52.038,78	179.780,78
3 - Impostos e Transferências Saúde - 0.1.02	0,00	4.000,00	4.000,00	4.774,20	5.203,88	17.978,08
7 - Recursos Transferidos pelo SUS - 0.1.71	0,00	36.000,00	0,00	0,00	0,00	36.000,00
29 - Atenção Básica - 0.1.64	0,00	0,00	36.000,00	42.967,80	46.834,90	125.802,70
623 - 3.1.91.13.00	0,00	548.000,00	548.000,00	654.065,40	712.931,29	2.462.996,69
3 - Impostos e Transferências Saúde - 0.1.02	0,00	48.000,00	48.000,00	57.290,40	62.446,54	215.736,94
7 - Recursos Transferidos pelo SUS - 0.1.71	0,00	500.000,00	0,00	0,00	0,00	500.000,00
29 - Atenção Básica - 0.1.64	0,00	0,00	500.000,00	596.775,00	650.484,75	1.747.259,75
624 - 3.3.90.30.00	0,00	1.269.200,00	441.200,00	1.514.853,66	1.651.190,49	4.876.444,15
3 - Impostos e Transferências Saúde - 0.1.02	0,00	269.200,00	269.200,00	321.303,66	350.220,99	1.209.924,65
7 - Recursos Transferidos pelo SUS - 0.1.71	0,00	1.000.000,00	0,00	0,00	0,00	1.000.000,00
29 - Atenção Básica - 0.1.64	0,00	0,00	172.000,00	1.193.550,00	1.300.969,50	2.666.519,50
625 - 3.3.90.32.00	0,00	24.000,00	24.000,00	583.493,35	636.007,75	1.267.501,10

Demonstrativo de Compatibilidade entre o PPA e a LOA

PPA 2014 - 2017 - Valores em R\$

	Valor global		PPA 2014 - 2017 - Valores em R\$				Total
	2014	2015	2016	2017			
3 - Impostos e Transferências Saúde - 0.1.02	0,00	15.000,00	15.000,00	17.903,25	19.514,54	67.417,79	
7 - Recursos Transferidos pelo SUS - 0.1.71	0,00	9.000,00	0,00	0,00	0,00	9.000,00	
29 - Atenção Básica - 0.1.64	0,00	0,00	9.000,00	565.590,10	616.493,21	1.191.083,31	
626 - 3.3.90.34.00	0,00	36.000,00	36.000,00	41.103,90	44.803,25	157.907,15	
3 - Impostos e Transferências Saúde - 0.1.02	0,00	18.000,00	18.000,00	21.483,90	23.417,45	80.901,35	
7 - Recursos Transferidos pelo SUS - 0.1.71	0,00	18.000,00	0,00	0,00	0,00	18.000,00	
29 - Atenção Básica - 0.1.64	0,00	0,00	18.000,00	19.620,00	21.385,80	59.005,80	
627 - 3.3.90.36.00	0,00	779.000,00	384.000,00	339.600,40	370.164,44	1.872.764,84	
3 - Impostos e Transferências Saúde - 0.1.02	0,00	48.000,00	125.000,00	57.290,40	62.446,54	292.736,94	
7 - Recursos Transferidos pelo SUS - 0.1.71	0,00	731.000,00	0,00	0,00	0,00	731.000,00	
29 - Atenção Básica - 0.1.64	0,00	0,00	259.000,00	282.310,00	307.717,90	849.027,90	
628 - 3.3.90.37.00	0,00	48.000,00	48.000,00	54.805,20	59.737,67	210.542,87	
3 - Impostos e Transferências Saúde - 0.1.02	0,00	24.000,00	24.000,00	28.645,20	31.223,27	102.868,47	
7 - Recursos Transferidos pelo SUS - 0.1.71	0,00	24.000,00	0,00	0,00	0,00	24.000,00	
29 - Atenção Básica - 0.1.64	0,00	0,00	24.000,00	26.160,00	28.514,40	78.674,40	
629 - 3.3.90.39.00	0,00	157.000,00	101.000,00	110.814,85	120.788,19	489.603,04	
3 - Impostos e Transferências Saúde - 0.1.02	0,00	7.000,00	7.000,00	8.354,85	9.106,79	31.461,64	
7 - Recursos Transferidos pelo SUS - 0.1.71	0,00	150.000,00	0,00	0,00	0,00	150.000,00	
29 - Atenção Básica - 0.1.64	0,00	0,00	94.000,00	102.460,00	111.681,40	308.141,40	
630 - 3.3.90.47.00	0,00	30.000,00	30.000,00	33.942,60	36.997,43	130.940,03	
3 - Impostos e Transferências Saúde - 0.1.02	0,00	12.000,00	12.000,00	14.322,60	15.611,63	53.934,23	
7 - Recursos Transferidos pelo SUS - 0.1.71	0,00	18.000,00	0,00	0,00	0,00	18.000,00	
29 - Atenção Básica - 0.1.64	0,00	0,00	18.000,00	19.620,00	21.385,80	59.005,80	
838 - 3.3.90.48.00	0,00	0,00	450.000,00	490.500,00	534.645,00	1.475.145,00	
3 - Impostos e Transferências Saúde - 0.1.02	0,00	0,00	150.000,00	163.500,00	178.215,00	491.715,00	
29 - Atenção Básica - 0.1.64	0,00	0,00	300.000,00	327.000,00	356.430,00	983.430,00	
631 - 3.3.90.92.00	0,00	24.000,00	24.000,00	27.402,60	29.868,83	105.271,43	
3 - Impostos e Transferências Saúde - 0.1.02	0,00	12.000,00	12.000,00	14.322,60	15.611,63	53.934,23	
7 - Recursos Transferidos pelo SUS - 0.1.71	0,00	12.000,00	0,00	0,00	0,00	12.000,00	
29 - Atenção Básica - 0.1.64	0,00	0,00	12.000,00	13.080,00	14.257,20	39.337,20	
Subfunção: 302 - Assistência Hospitalar e Ambulatorial	0,00	11.849.000,00	14.500.000,00	16.387.337,95	17.862.198,37	60.598.536,32	
Programa: 1002 - ATENÇÃO BÁSICA A SAÚDE DA POPULAÇÃO	0,00	324.000,00	467.000,00	640.500,35	698.145,39	2.129.645,74	
Ação: 1.37 - Aquisição de veículos, máquinas, móveis e equipamentos para a atenção	0,00	218.000,00	270.000,00	260.193,90	283.611,35	1.031.805,25	
633 - 4.4.90.52.00	0,00	218.000,00	270.000,00	260.193,90	283.611,35	1.031.805,25	
3 - Impostos e Transferências Saúde - 0.1.02	0,00	12.000,00	12.000,00	14.322,60	15.611,63	53.934,23	
7 - Recursos Transferidos pelo SUS - 0.1.71	0,00	60.000,00	0,00	0,00	0,00	60.000,00	
24 - Convênio Saúde - 0.1.71	0,00	146.000,00	0,00	0,00	0,00	146.000,00	
29 - Atenção Básica - 0.1.64	0,00	0,00	192.000,00	71.613,00	78.058,17	341.671,17	
33 - Outros Recursos do SUS - 0.1.71	0,00	0,00	66.000,00	174.258,30	189.941,55	430.199,85	

Demonstrativo de Compatibilidade entre o PPA e a LOA

PPA 2014 - 2017 - Valores em R\$

Ação:	Programa:	Descrição	Valor global				Total	
			2014	2015	2016	2017		
1.113	1003	Execução de obras para a atenção básica	106.000,00	197.000,00	380.306,45	414.534,04	1.097.840,49	
632		4.4.90.51.00	106.000,00	197.000,00	380.306,45	414.534,04	1.097.840,49	
3		Impostos e Transferências Saúde - 0.1.02	6.000,00	6.000,00	7.161,30	7.805,82	26.967,12	
7		Recursos Transferidos pelo SUS - 0.1.71	50.000,00	0,00	0,00	0,00	50.000,00	
24		Convênio Saúde - 0.1.71	50.000,00	0,00	0,00	0,00	50.000,00	
33		Outros Recursos do SUS - 0.1.71	0,00	20.000,00	59.677,50	65.048,48	144.725,98	
34		Investimento - 0.1.71	0,00	0,00	313.467,65	341.679,74	826.147,39	
			0,00	171.000,00	171.000,00	341.679,74	826.147,39	
			0,00	0,00	146.000,00	28.645,20	31.223,27	229.868,47
			24.000,00	146.000,00	28.645,20	31.223,27	229.868,47	
			24.000,00	146.000,00	28.645,20	31.223,27	229.868,47	
			3.000,00	3.000,00	3.580,65	3.902,91	13.483,56	
			21.000,00	0,00	0,00	0,00	21.000,00	
			0,00	143.000,00	25.064,55	27.320,36	195.384,91	
			0,00	0,00	59.677,50	65.048,48	144.725,98	
			50.000,00	20.000,00	59.677,50	65.048,48	194.725,98	
			50.000,00	20.000,00	59.677,50	65.048,48	194.725,98	
			150.000,00	150.000,00	179.032,50	195.145,42	674.177,92	
			2.300.000,00	0,00	0,00	0,00	2.300.000,00	
			0,00	4.021.000,00	4.400.330,00	4.796.359,70	13.217.689,70	
			0,00	1.022.000,00	1.103.000,00	1.231.574,65	1.342.416,37	4.698.991,02
			0,00	283.000,00	283.000,00	337.774,65	368.174,37	1.271.949,02
			739.000,00	0,00	0,00	0,00	739.000,00	
			0,00	820.000,00	893.800,00	974.242,00	2.688.042,00	
			0,00	0,00	434.910,00	474.051,90	1.989.961,90	
			200.000,00	200.000,00	238.710,00	260.193,90	898.903,90	
			501.000,00	0,00	0,00	0,00	501.000,00	
			0,00	180.000,00	196.200,00	213.858,00	590.058,00	
			26.000,00	26.000,00	28.547,10	31.116,34	111.663,44	
			2.000,00	2.000,00	2.387,10	2.601,94	8.989,04	
			24.000,00	0,00	0,00	0,00	24.000,00	

Demonstrativo de Compatibilidade entre o PPA e a LOA

PPA 2014 - 2017 - Valores em R\$

	Valor global		2014		2015		2016		2017		Total
30 - MAC - Média e Alta Complexidade Ambulatorial e Hospitalar - 0.1.65	0,00	0,00	24.000,00	24.000,00	26.160,00	28.514,40	78.674,40				
640 - 3.1.90.92.00	0,00	42.000,00	42.000,00	42.000,00	46.401,30	50.577,42	180.978,72				
3 - Impostos e Transferências Saúde - 0.1.02	0,00	6.000,00	6.000,00	6.000,00	7.161,30	7.805,82	26.967,12				
7 - Recursos Transferidos pelo SUS - 0.1.71	0,00	36.000,00	0,00	0,00	0,00	0,00	36.000,00				
30 - MAC - Média e Alta Complexidade Ambulatorial e Hospitalar - 0.1.65	0,00	0,00	36.000,00	36.000,00	39.240,00	42.771,60	118.011,60				
641 - 3.1.91.13.00	0,00	272.000,00	272.000,00	272.000,00	303.832,05	331.176,93	1.179.008,98				
3 - Impostos e Transferências Saúde - 0.1.02	0,00	71.000,00	71.000,00	71.000,00	84.742,05	92.368,83	319.110,88				
7 - Recursos Transferidos pelo SUS - 0.1.71	0,00	201.000,00	0,00	0,00	0,00	0,00	201.000,00				
30 - MAC - Média e Alta Complexidade Ambulatorial e Hospitalar - 0.1.65	0,00	0,00	201.000,00	201.000,00	219.090,00	238.808,10	658.898,10				
642 - 3.3.90.30.00	0,00	1.238.000,00	639.000,00	1.218.194,90	1.327.832,44	4.423.027,34					
3 - Impostos e Transferências Saúde - 0.1.02	0,00	438.000,00	1.000,00	522.774,90	569.824,64	1.531.599,54	2.091.427,80				
7 - Recursos Transferidos pelo SUS - 0.1.71	0,00	800.000,00	0,00	0,00	0,00	0,00	800.000,00				
30 - MAC - Média e Alta Complexidade Ambulatorial e Hospitalar - 0.1.65	0,00	0,00	638.000,00	695.420,00	758.007,80	2.091.427,80	2.091.427,80				
643 - 3.3.90.32.00	0,00	26.000,00	26.000,00	28.547,10	31.116,34	111.663,44					
3 - Impostos e Transferências Saúde - 0.1.02	0,00	2.000,00	2.000,00	2.387,10	2.601,94	8.989,04	24.000,00				
7 - Recursos Transferidos pelo SUS - 0.1.71	0,00	24.000,00	0,00	0,00	0,00	0,00	78.674,40				
30 - MAC - Média e Alta Complexidade Ambulatorial e Hospitalar - 0.1.65	0,00	0,00	24.000,00	26.160,00	28.514,40	28.514,40	78.674,40				
644 - 3.3.90.34.00	0,00	4.000,00	4.000,00	4.567,10	4.978,14	17.545,24					
3 - Impostos e Transferências Saúde - 0.1.02	0,00	2.000,00	2.000,00	2.387,10	2.601,94	8.989,04	2.000,00				
7 - Recursos Transferidos pelo SUS - 0.1.71	0,00	2.000,00	0,00	0,00	0,00	0,00	2.000,00				
30 - MAC - Média e Alta Complexidade Ambulatorial e Hospitalar - 0.1.65	0,00	0,00	2.000,00	2.180,00	2.376,20	6.556,20	4.045.932,40				
645 - 3.3.90.36.00	0,00	1.133.000,00	1.207.000,00	816.235,60	839.696,80	4.045.932,40					
3 - Impostos e Transferências Saúde - 0.1.02	0,00	472.000,00	975.000,00	563.355,60	614.057,60	2.624.413,20	2.624.413,20				
7 - Recursos Transferidos pelo SUS - 0.1.71	0,00	661.000,00	0,00	0,00	0,00	661.000,00	661.000,00				
30 - MAC - Média e Alta Complexidade Ambulatorial e Hospitalar - 0.1.65	0,00	0,00	232.000,00	252.880,00	275.639,20	760.519,20	2.624.413,20				
646 - 3.3.90.37.00	0,00	36.000,00	36.000,00	41.103,90	44.803,25	157.907,15					
3 - Impostos e Transferências Saúde - 0.1.02	0,00	18.000,00	18.000,00	21.483,90	23.417,45	80.901,35	18.000,00				
7 - Recursos Transferidos pelo SUS - 0.1.71	0,00	18.000,00	0,00	0,00	0,00	0,00	18.000,00				
30 - MAC - Média e Alta Complexidade Ambulatorial e Hospitalar - 0.1.65	0,00	0,00	18.000,00	19.620,00	21.385,80	59.005,80	18.000,00				
647 - 3.3.90.39.00	0,00	3.846.000,00	5.282.000,00	6.166.969,30	6.721.996,54	22.016.965,84					
3 - Impostos e Transferências Saúde - 0.1.02	0,00	366.000,00	25.000,00	436.839,30	476.154,84	1.303.994,14	3.480.000,00				
7 - Recursos Transferidos pelo SUS - 0.1.71	0,00	3.480.000,00	0,00	0,00	0,00	0,00	3.480.000,00				
30 - MAC - Média e Alta Complexidade Ambulatorial e Hospitalar - 0.1.65	0,00	0,00	5.257.000,00	5.730.130,00	6.245.841,70	17.232.971,70	17.232.971,70				
648 - 3.3.90.47.00	0,00	24.000,00	24.000,00	27.402,60	29.868,83	105.271,43					
3 - Impostos e Transferências Saúde - 0.1.02	0,00	12.000,00	12.000,00	14.322,60	15.611,63	53.934,23	12.000,00				
7 - Recursos Transferidos pelo SUS - 0.1.71	0,00	12.000,00	0,00	0,00	0,00	0,00	12.000,00				
30 - MAC - Média e Alta Complexidade Ambulatorial e Hospitalar - 0.1.65	0,00	0,00	12.000,00	13.080,00	14.257,20	39.337,20	12.000,00				
649 - 3.3.90.48.00	0,00	249.000,00	273.000,00	283.525,35	309.042,63	1.114.567,98					
3 - Impostos e Transferências Saúde - 0.1.02	0,00	117.000,00	141.000,00	139.645,35	152.213,43	549.858,78	117.000,00				

Demonstrativo de Compatibilidade entre o PPA e a LOA

PPA 2014 - 2017 - Valores em R\$

Subfunção: Programa: Ação:	Valor global	PPA 2014 - 2017 - Valores em R\$				Total
		2014	2015	2016	2017	
7 - Recursos Transferidos pelo SUS - 0.1.71	0,00	132.000,00	0,00	0,00	0,00	132.000,00
30 - MAC - Média e Alta Complexidade Ambulatorial e Hospitalar - 0.1.65	0,00	0,00	132.000,00	143.880,00	156.829,20	432.709,20
650 - 3.3.90.92.00	0,00	310.000,00	310.000,00	361.405,85	393.932,38	1.375.338,23
3 - Impostos e Transferências Saúde - 0.1.02	0,00	227.000,00	227.000,00	270.935,85	295.320,08	1.020.255,93
7 - Recursos Transferidos pelo SUS - 0.1.71	0,00	83.000,00	0,00	0,00	0,00	83.000,00
30 - MAC - Média e Alta Complexidade Ambulatorial e Hospitalar - 0.1.65	0,00	0,00	83.000,00	90.470,00	98.612,30	272.082,30
303 - Suporte Profilático e Terapêutico	0,00	1.012.000,00	1.503.000,00	1.831.352,60	1.996.174,34	6.342.526,94
1004 - ASSISTÊNCIA FARMACÊUTICA	0,00	1.012.000,00	1.503.000,00	1.831.352,60	1.996.174,34	6.342.526,94
2.89 - Manutenção da Assistência Farmacêutica Básica	0,00	1.012.000,00	1.503.000,00	1.831.352,60	1.996.174,34	6.342.526,94
654 - 3.1.90.04.00	0,00	119.000,00	86.000,00	765.512,45	834.408,56	1.804.921,01
7 - Recursos Transferidos pelo SUS - 0.1.71	0,00	119.000,00	0,00	0,00	0,00	119.000,00
32 - Assistência Farmacêutica - 0.1.67	0,00	0,00	86.000,00	765.512,45	834.408,56	1.685.921,01
655 - 3.1.90.11.00	0,00	6.000,00	6.000,00	7.161,30	7.805,82	26.967,12
7 - Recursos Transferidos pelo SUS - 0.1.71	0,00	6.000,00	0,00	0,00	0,00	6.000,00
32 - Assistência Farmacêutica - 0.1.67	0,00	0,00	6.000,00	7.161,30	7.805,82	20.967,12
656 - 3.1.90.13.00	0,00	11.000,00	11.000,00	13.129,05	14.310,66	49.439,71
7 - Recursos Transferidos pelo SUS - 0.1.71	0,00	11.000,00	0,00	0,00	0,00	11.000,00
32 - Assistência Farmacêutica - 0.1.67	0,00	0,00	11.000,00	13.129,05	14.310,66	38.439,71
657 - 3.1.91.13.00	0,00	6.000,00	6.000,00	7.161,30	7.805,82	26.967,12
7 - Recursos Transferidos pelo SUS - 0.1.71	0,00	6.000,00	0,00	0,00	0,00	6.000,00
32 - Assistência Farmacêutica - 0.1.67	0,00	0,00	6.000,00	7.161,30	7.805,82	20.967,12
658 - 3.3.90.14.00	0,00	6.000,00	6.000,00	7.161,30	7.805,82	26.967,12
7 - Recursos Transferidos pelo SUS - 0.1.71	0,00	6.000,00	0,00	0,00	0,00	6.000,00
32 - Assistência Farmacêutica - 0.1.67	0,00	0,00	6.000,00	7.161,30	7.805,82	20.967,12
653 - 3.3.90.30.00	0,00	626.000,00	661.000,00	747.162,30	814.406,91	2.848.569,21
3 - Impostos e Transferências Saúde - 0.1.102	0,00	286.000,00	148.000,00	341.355,30	372.077,28	1.147.432,58
7 - Recursos Transferidos pelo SUS - 0.1.71	0,00	340.000,00	0,00	0,00	0,00	340.000,00
32 - Assistência Farmacêutica - 0.1.67	0,00	0,00	513.000,00	405.807,00	442.329,63	1.361.136,63
652 - 3.3.90.32.00	0,00	203.000,00	692.000,00	242.290,65	264.096,81	1.401.387,46
3 - Impostos e Transferências Saúde - 0.1.102	0,00	126.000,00	126.000,00	150.387,30	163.922,16	566.309,46
7 - Recursos Transferidos pelo SUS - 0.1.71	0,00	77.000,00	0,00	0,00	0,00	77.000,00
32 - Assistência Farmacêutica - 0.1.67	0,00	0,00	566.000,00	91.903,35	100.174,65	758.078,00
659 - 3.3.90.36.00	0,00	23.000,00	23.000,00	27.451,65	29.922,30	103.373,95
7 - Recursos Transferidos pelo SUS - 0.1.71	0,00	23.000,00	0,00	0,00	0,00	23.000,00
32 - Assistência Farmacêutica - 0.1.67	0,00	0,00	23.000,00	27.451,65	29.922,30	80.373,95
660 - 3.3.90.39.00	0,00	6.000,00	6.000,00	7.161,30	7.805,82	26.967,12
7 - Recursos Transferidos pelo SUS - 0.1.71	0,00	6.000,00	0,00	0,00	0,00	6.000,00
32 - Assistência Farmacêutica - 0.1.67	0,00	0,00	6.000,00	7.161,30	7.805,82	20.967,12
661 - 3.3.90.47.00	0,00	6.000,00	6.000,00	7.161,30	7.805,82	26.967,12

Demonstrativo de Compatibilidade entre o PPA e a LOA

PPA 2014 - 2017 - Valores em R\$

	Valor global	2014	2015	2016	2017	Total
7 - Recursos Transferidos pelo SUS - 0.1.171	0,00	7.000,00	0,00	0,00	0,00	7.000,00
31 - Vigilância em Saúde - 0.1.1.66	0,00	0,00	7.000,00	7.630,00	8.316,70	22.946,70
670 - 3.3.90.34.00	0,00	3.000,00	3.000,00	3.477,10	3.790,04	13.267,14
3 - Impostos e Transferências Saúde - 0.1.1.02	0,00	2.000,00	2.000,00	2.387,10	2.601,94	8.989,04
7 - Recursos Transferidos pelo SUS - 0.1.1.71	0,00	1.000,00	0,00	0,00	0,00	1.000,00
31 - Vigilância em Saúde - 0.1.1.66	0,00	0,00	1.000,00	1.090,00	1.188,10	3.278,10
671 - 3.3.90.36.00	0,00	20.000,00	23.000,00	26.933,90	29.357,95	99.291,85
3 - Impostos e Transferências Saúde - 0.1.1.02	0,00	18.000,00	18.000,00	21.483,90	23.417,45	80.901,35
7 - Recursos Transferidos pelo SUS - 0.1.1.71	0,00	2.000,00	0,00	0,00	0,00	2.000,00
31 - Vigilância em Saúde - 0.1.1.66	0,00	0,00	5.000,00	5.450,00	5.940,50	16.390,50
672 - 3.3.90.37.00	0,00	3.000,00	3.000,00	3.477,10	3.790,04	13.267,14
3 - Impostos e Transferências Saúde - 0.1.1.02	0,00	2.000,00	2.000,00	2.387,10	2.601,94	8.989,04
7 - Recursos Transferidos pelo SUS - 0.1.1.71	0,00	1.000,00	0,00	0,00	0,00	1.000,00
31 - Vigilância em Saúde - 0.1.1.66	0,00	0,00	1.000,00	1.090,00	1.188,10	3.278,10
673 - 3.3.90.39.00	0,00	7.000,00	3.000,00	8.251,30	8.993,92	27.245,22
3 - Impostos e Transferências Saúde - 0.1.1.02	0,00	6.000,00	2.000,00	7.161,30	7.805,82	22.967,12
7 - Recursos Transferidos pelo SUS - 0.1.1.71	0,00	1.000,00	0,00	0,00	0,00	1.000,00
31 - Vigilância em Saúde - 0.1.1.66	0,00	0,00	1.000,00	1.090,00	1.188,10	3.278,10
674 - 3.3.90.92.00	0,00	3.000,00	3.000,00	3.580,65	3.902,91	13.483,56
3 - Impostos e Transferências Saúde - 0.1.1.02	0,00	2.000,00	2.000,00	2.387,10	2.601,94	8.989,04
7 - Recursos Transferidos pelo SUS - 0.1.1.71	0,00	1.000,00	0,00	0,00	0,00	1.000,00
31 - Vigilância em Saúde - 0.1.1.66	0,00	0,00	1.000,00	1.193,55	1.300,97	3.494,52
Subfunção: 305 - Vigilância Epidemiológica	0,00	1.058.000,00	872.000,00	1.472.421,05	1.604.938,97	5.007.360,02
Programa: 1005 - VIGILÂNCIA EM SAÚDE	0,00	1.058.000,00	872.000,00	1.472.421,05	1.604.938,97	5.007.360,02
Ação: 1.41 - Execução de obras para a Vigilância em Saúde	0,00	6.000,00	6.000,00	7.161,30	7.805,82	26.967,12
675 - 4.4.90.51.00	0,00	6.000,00	6.000,00	7.161,30	7.805,82	26.967,12
3 - Impostos e Transferências Saúde - 0.1.1.02	0,00	6.000,00	6.000,00	7.161,30	7.805,82	26.967,12
Ação: 1.42 - Aquisição de veículos, máquinas, móveis e equipamentos para a Vigilância	0,00	8.000,00	211.000,00	219.193,55	238.920,97	677.114,52
676 - 4.4.90.52.00	0,00	8.000,00	211.000,00	219.193,55	238.920,97	677.114,52
3 - Impostos e Transferências Saúde - 0.1.1.02	0,00	1.000,00	1.000,00	1.193,55	1.300,97	4.494,52
7 - Recursos Transferidos pelo SUS - 0.1.1.71	0,00	7.000,00	0,00	0,00	0,00	7.000,00
24 - Convênio Saúde - 0.1.1.71	0,00	0,00	200.000,00	218.000,00	237.620,00	655.620,00
31 - Vigilância em Saúde - 0.1.1.66	0,00	0,00	10.000,00	0,00	0,00	10.000,00
Ação: 2.91 - Manutenção das ações de Vigilância Epidemiológica e Ambulatorial	0,00	1.044.000,00	655.000,00	1.246.066,20	1.358.212,18	4.303.276,38
677 - 3.1.90.04.00	0,00	182.000,00	62.000,00	217.226,10	236.776,45	698.002,55
3 - Impostos e Transferências Saúde - 0.1.1.02	0,00	36.000,00	36.000,00	42.967,80	46.834,90	161.802,70
7 - Recursos Transferidos pelo SUS - 0.1.1.71	0,00	146.000,00	0,00	0,00	0,00	146.000,00
31 - Vigilância em Saúde - 0.1.1.66	0,00	0,00	26.000,00	174.258,30	189.941,55	390.199,85

Demonstrativo de Compatibilidade entre o PPA e a LOA

PPA 2014 - 2017 - Valores em R\$

	Valor global		2014		2015		2016		2017		Total
678 - 3.1.90.11.00	0,00	548.000,00	0,00	385.000,00	654.065,40	712.931,29	2.299.996,69				
3 - Impostos e Transferências Saúde - 0.1.02	0,00	48.000,00	48.000,00	48.000,00	57.290,40	62.446,54	215.736,94				
7 - Recursos Transferidos pelo SUS - 0.1.71	0,00	500.000,00	0,00	337.000,00	596.775,00	650.484,75	1.584.259,75				
31 - Vigilância em Saúde - 0.1.66	0,00	0,00	114.000,00	153.967,95	174.258,30	189.941,55	627.199,85				
679 - 3.1.90.13.00	0,00	146.000,00	0,00	117.000,00	174.258,30	189.941,55	627.199,85				
3 - Impostos e Transferências Saúde - 0.1.02	0,00	129.000,00	17.000,00	114.000,00	153.967,95	167.825,07	564.793,02				
7 - Recursos Transferidos pelo SUS - 0.1.71	0,00	17.000,00	0,00	0,00	20.290,35	22.116,48	45.406,83				
31 - Vigilância em Saúde - 0.1.66	0,00	0,00	3.000,00	4.000,00	4.774,20	5.203,88	17.978,08				
680 - 3.1.90.16.00	0,00	4.000,00	0,00	4.000,00	4.774,20	5.203,88	17.978,08				
3 - Impostos e Transferências Saúde - 0.1.02	0,00	2.000,00	2.000,00	2.000,00	2.387,10	2.601,94	8.989,04				
7 - Recursos Transferidos pelo SUS - 0.1.71	0,00	2.000,00	0,00	2.000,00	2.387,10	2.601,94	8.989,04				
31 - Vigilância em Saúde - 0.1.66	0,00	0,00	2.000,00	2.000,00	2.387,10	2.601,94	8.989,04				
681 - 3.1.90.92.00	0,00	2.000,00	0,00	2.000,00	2.387,10	2.601,94	8.989,04				
3 - Impostos e Transferências Saúde - 0.1.02	0,00	1.000,00	1.000,00	1.000,00	1.193,55	1.300,97	4.494,52				
7 - Recursos Transferidos pelo SUS - 0.1.71	0,00	1.000,00	0,00	1.000,00	1.193,55	1.300,97	4.494,52				
31 - Vigilância em Saúde - 0.1.66	0,00	0,00	1.000,00	1.000,00	1.193,55	1.300,97	4.494,52				
682 - 3.1.91.13.00	0,00	19.000,00	0,00	4.000,00	22.677,45	24.718,42	70.395,87				
3 - Impostos e Transferências Saúde - 0.1.02	0,00	18.000,00	1.000,00	4.000,00	21.483,90	23.417,45	63.901,35				
7 - Recursos Transferidos pelo SUS - 0.1.71	0,00	18.000,00	0,00	0,00	21.483,90	23.417,45	63.901,35				
31 - Vigilância em Saúde - 0.1.66	0,00	0,00	3.000,00	10.000,00	32.225,85	35.126,18	104.352,03				
683 - 3.3.90.30.00	0,00	27.000,00	0,00	10.000,00	32.225,85	35.126,18	104.352,03				
3 - Impostos e Transferências Saúde - 0.1.02	0,00	18.000,00	1.000,00	1.000,00	21.483,90	23.417,45	63.901,35				
7 - Recursos Transferidos pelo SUS - 0.1.71	0,00	9.000,00	0,00	0,00	10.741,95	11.708,73	31.450,68				
31 - Vigilância em Saúde - 0.1.66	0,00	0,00	5.000,00	4.000,00	4.774,20	5.203,88	17.978,08				
684 - 3.3.90.34.00	0,00	4.000,00	0,00	4.000,00	4.774,20	5.203,88	17.978,08				
3 - Impostos e Transferências Saúde - 0.1.02	0,00	2.000,00	2.000,00	2.000,00	2.387,10	2.601,94	8.989,04				
7 - Recursos Transferidos pelo SUS - 0.1.71	0,00	2.000,00	0,00	0,00	2.387,10	2.601,94	8.989,04				
31 - Vigilância em Saúde - 0.1.66	0,00	0,00	2.000,00	2.000,00	2.387,10	2.601,94	8.989,04				
685 - 3.3.90.36.00	0,00	90.000,00	0,00	50.000,00	107.419,50	117.087,25	364.506,75				
3 - Impostos e Transferências Saúde - 0.1.02	0,00	76.000,00	47.000,00	50.000,00	90.709,80	98.873,68	312.583,48				
7 - Recursos Transferidos pelo SUS - 0.1.71	0,00	14.000,00	0,00	0,00	16.709,70	18.213,57	37.923,27				
31 - Vigilância em Saúde - 0.1.66	0,00	0,00	3.000,00	4.000,00	4.774,20	5.203,88	17.978,08				
686 - 3.3.90.37.00	0,00	4.000,00	0,00	4.000,00	4.774,20	5.203,88	17.978,08				
3 - Impostos e Transferências Saúde - 0.1.02	0,00	2.000,00	2.000,00	2.000,00	2.387,10	2.601,94	8.989,04				
7 - Recursos Transferidos pelo SUS - 0.1.71	0,00	2.000,00	0,00	0,00	2.387,10	2.601,94	8.989,04				
31 - Vigilância em Saúde - 0.1.66	0,00	0,00	2.000,00	2.000,00	2.387,10	2.601,94	8.989,04				
687 - 3.3.90.39.00	0,00	12.000,00	0,00	7.000,00	14.322,60	15.611,64	48.934,24				
3 - Impostos e Transferências Saúde - 0.1.02	0,00	6.000,00	1.000,00	7.000,00	7.161,30	7.805,82	21.967,12				
7 - Recursos Transferidos pelo SUS - 0.1.71	0,00	6.000,00	0,00	0,00	7.161,30	7.805,82	21.967,12				

Demonstrativo de Compatibilidade entre o PPA e a LOA

		Valor global				PPA 2014 - 2017 - Valores em R\$		
		2014	2015	2016	2017	Total		
31 - Vigilância em Saúde - 0.1.66		0,00	6.000,00	7.161,30	7.805,82	20.967,12		
688 - 3.3.90.47.00		0,00	2.000,00	2.387,10	2.601,94	8.989,04		
3 - Impostos e Transferências Saúde - 0.1.02		0,00	1.000,00	1.193,55	1.300,97	4.494,52		
7 - Recursos Transferidos pelo SUS - 0.1.71		0,00	1.000,00	0,00	0,00	1.000,00		
31 - Vigilância em Saúde - 0.1.66		0,00	0,00	1.193,55	1.300,97	3.494,52		
689 - 3.3.90.92.00		0,00	4.000,00	4.774,20	5.203,88	17.978,08		
3 - Impostos e Transferências Saúde - 0.1.02		0,00	2.000,00	2.000,00	2.387,10	2.601,94		
7 - Recursos Transferidos pelo SUS - 0.1.71		0,00	2.000,00	0,00	0,00	2.000,00		
31 - Vigilância em Saúde - 0.1.66		0,00	0,00	2.387,10	2.601,94	6.989,04		
Função: 28 - Encargos Especiais		0,00	167.000,00	183.272,60	199.767,13	706.039,73		
Subfunção: 846 - Outros Encargos Especiais		0,00	167.000,00	156.000,00	183.272,60	706.039,73		
Programa: 0 - Operações Especiais		0,00	167.000,00	156.000,00	183.272,60	706.039,73		
Ação: 0.5 - Indenização e Restituição; Amortização de Dívida por Contrato		0,00	167.000,00	156.000,00	183.272,60	706.039,73		
692 - 3.2.90.21.00		0,00	12.000,00	13.080,00	14.257,20	51.337,20		
7 - Recursos Transferidos pelo SUS - 0.1.71		0,00	12.000,00	0,00	0,00	12.000,00		
26 - Gestão SUS - 0.1.70		0,00	0,00	13.080,00	14.257,20	39.337,20		
693 - 3.2.91.21.00		0,00	15.000,00	16.350,00	17.821,50	64.171,50		
7 - Recursos Transferidos pelo SUS - 0.1.71		0,00	15.000,00	0,00	0,00	15.000,00		
26 - Gestão SUS - 0.1.70		0,00	0,00	16.350,00	17.821,50	49.171,50		
691 - 3.3.90.93.00		0,00	36.000,00	40.482,60	44.126,03	156.608,63		
3 - Impostos e Transferências Saúde - 0.1.02		0,00	12.000,00	12.000,00	14.322,60	15.611,63		
7 - Recursos Transferidos pelo SUS - 0.1.71		0,00	24.000,00	0,00	0,00	24.000,00		
26 - Gestão SUS - 0.1.70		0,00	0,00	26.160,00	28.514,40	78.674,40		
694 - 4.6.90.71.00		0,00	12.000,00	13.080,00	14.257,20	51.337,20		
7 - Recursos Transferidos pelo SUS - 0.1.71		0,00	12.000,00	0,00	0,00	12.000,00		
26 - Gestão SUS - 0.1.70		0,00	0,00	13.080,00	14.257,20	39.337,20		
695 - 4.6.91.71.00		0,00	92.000,00	100.280,00	109.305,20	382.585,20		
7 - Recursos Transferidos pelo SUS - 0.1.71		0,00	92.000,00	0,00	0,00	92.000,00		
26 - Gestão SUS - 0.1.70		0,00	0,00	100.280,00	109.305,20	290.585,20		
Unidade Gestora: 20005 - Fundo Municipal da Criança e do Adolescente dos Beze		0,00	298.000,00	320.000,00	355.677,90	387.688,95	1.361.366,85	
Unidade Organizatória: 21001 - FUNDO MUNICIPAL DA CRIANÇA E ADOLESCENTE		0,00	298.000,00	320.000,00	355.677,90	387.688,95	1.361.366,85	
Função: 8 - Assistência Social		0,00	298.000,00	320.000,00	355.677,90	387.688,95	1.361.366,85	
Subfunção: 243 - Assistência à Criança e ao Adolescente		0,00	298.000,00	320.000,00	355.677,90	387.688,95	1.361.366,85	
Programa: 803 - FORTALECIMENTO DA REDE DE PROTEÇÃO SOCIAL ESPECIAL		0,00	58.000,00	60.000,00	69.225,90	262.682,14		
Ação: 2.68 - Serviço de Acolhimento a Crianças e Adolescentes e suas famílias em situação		0,00	58.000,00	60.000,00	69.225,90	262.682,14		
494 - 3.3.90.30.00		0,00	7.000,00	7.000,00	8.354,85	31.461,64		
1 - Recursos Próprios - 0.1.00		0,00	7.000,00	7.000,00	8.354,85	31.461,64		
495 - 3.3.90.32.00		0,00	7.000,00	6.000,00	8.354,85	30.461,64		
1 - Recursos Próprios - 0.1.00		0,00	7.000,00	6.000,00	8.354,85	30.461,64		

Demonstrativo de Compatibilidade entre o PPA e a LOA

Programa:	Ação:	Descrição	Valor global					Total
			2014	2015	2016	2017	2017 - Valores em R\$	
806 - APOIO AOS CONSELHOS TUTELAR	274 - Manutenção das atividades do Conselho Municipal dos Direitos da Criança e		0,00	7.000,00	7.000,00	8.354,85	9.106,79	31.461,64
		1 - Recursos Próprios - 0,1,00	0,00	7.000,00	7.000,00	8.354,85	9.106,79	31.461,64
		497 - 3.3.90.39.00	0,00	37.000,00	40.000,00	44.161,35	48.135,87	169.297,22
		1 - Recursos Próprios - 0,1,00	0,00	37.000,00	40.000,00	44.161,35	48.135,87	169.297,22
		488 - 3.1.90.04.00	0,00	56.000,00	64.000,00	66.838,80	72.854,30	259.693,10
		1 - Recursos Próprios - 0,1,00	0,00	56.000,00	64.000,00	66.838,80	72.854,30	259.693,10
		489 - 3.1.90.11.00	0,00	4.000,00	4.000,00	4.774,20	5.203,88	17.978,08
		1 - Recursos Próprios - 0,1,00	0,00	4.000,00	4.000,00	4.774,20	5.203,88	17.978,08
		490 - 3.3.90.14.00	0,00	18.000,00	20.000,00	21.483,90	23.417,45	82.901,35
		1 - Recursos Próprios - 0,1,00	0,00	18.000,00	20.000,00	21.483,90	23.417,45	82.901,35
		491 - 3.3.90.30.00	0,00	4.000,00	4.000,00	4.774,20	5.203,88	17.978,08
		1 - Recursos Próprios - 0,1,00	0,00	4.000,00	4.000,00	4.774,20	5.203,88	17.978,08
		492 - 3.3.90.36.00	0,00	1.000,00	1.000,00	1.193,55	1.300,97	4.494,52
		1 - Recursos Próprios - 0,1,00	0,00	1.000,00	1.000,00	1.193,55	1.300,97	4.494,52
		493 - 3.3.90.39.00	0,00	26.000,00	30.000,00	31.032,30	33.825,21	120.857,51
		1 - Recursos Próprios - 0,1,00	0,00	26.000,00	30.000,00	31.032,30	33.825,21	120.857,51
		499 - 3.3.90.39.00	0,00	3.000,00	5.000,00	3.580,65	3.902,91	15.483,56
		1 - Recursos Próprios - 0,1,00	0,00	3.000,00	5.000,00	3.580,65	3.902,91	15.483,56
809 - GESTÃO DO FUNDO MUNICIPAL DO DIREITO DA CRIANÇA E ADOLESCENTE -	1.111 - Aquisição de móveis, máquinas e equipamentos esportivos diversos.		0,00	184.000,00	196.000,00	219.613,20	239.378,41	838.991,61
		478 - 4.4.90.52.00	0,00	50.000,00	50.000,00	59.677,50	65.048,48	224.725,98
		1 - Recursos Próprios - 0,1,00	0,00	50.000,00	50.000,00	59.677,50	65.048,48	224.725,98
		479 - 3.1.90.04.00	0,00	134.000,00	146.000,00	159.935,70	174.329,93	614.265,63
		1 - Recursos Próprios - 0,1,00	0,00	134.000,00	146.000,00	159.935,70	174.329,93	614.265,63
		480 - 3.1.90.11.00	0,00	78.000,00	90.000,00	93.096,90	101.475,62	362.572,52
		1 - Recursos Próprios - 0,1,00	0,00	78.000,00	90.000,00	93.096,90	101.475,62	362.572,52
		477 - 3.1.90.13.00	0,00	9.000,00	9.000,00	10.741,95	11.708,73	40.450,68
		1 - Recursos Próprios - 0,1,00	0,00	9.000,00	9.000,00	10.741,95	11.708,73	40.450,68
		481 - 3.1.91.13.00	0,00	2.000,00	2.000,00	2.387,10	2.601,94	8.989,04
		1 - Recursos Próprios - 0,1,00	0,00	2.000,00	2.000,00	2.387,10	2.601,94	8.989,04
		482 - 3.3.90.14.00	0,00	7.000,00	7.000,00	8.354,85	9.106,79	31.461,64
		1 - Recursos Próprios - 0,1,00	0,00	7.000,00	7.000,00	8.354,85	9.106,79	31.461,64
		483 - 3.3.90.30.00	0,00	6.000,00	6.000,00	7.161,30	7.805,82	26.967,12
		1 - Recursos Próprios - 0,1,00	0,00	6.000,00	6.000,00	7.161,30	7.805,82	26.967,12
		484 - 3.3.90.35.00	0,00	13.000,00	13.000,00	15.516,15	16.912,60	58.428,75
		1 - Recursos Próprios - 0,1,00	0,00	13.000,00	13.000,00	15.516,15	16.912,60	58.428,75
		485 - 3.3.90.36.00	0,00	5.000,00	5.000,00	5.967,75	6.504,85	22.472,60
		1 - Recursos Próprios - 0,1,00	0,00	5.000,00	5.000,00	5.967,75	6.504,85	22.472,60

Demonstrativo de Compatibilidade entre o PPA e a LOA

		PPA 2014 - 2017 - Valores em R\$				Total
		2014	2015	2016	2017	
1 - Recursos Próprios - 0,1.00		0,00	5.000,00	5.000,00	5.967,75	6.504,85
486 - 3.3.90.39.00		0,00	6.000,00	6.000,00	7.161,30	7.805,82
1 - Recursos Próprios - 0,1.00		0,00	6.000,00	6.000,00	7.161,30	7.805,82
487 - 3.3.90.47.00		0,00	1.000,00	1.000,00	1.193,55	1.300,97
1 - Recursos Próprios - 0,1.00		0,00	1.000,00	1.000,00	1.193,55	1.300,97
Unidade Gestora: 20006 - Fundo Municipal de Assistência Social dos Bezeros		0,00	2.807.000,00	3.778.000,00	3.728.006,10	4.065.976,73
Unidade Organizatória: 19003 - DEPARTAMENTO DE AÇÃO COMUNITÁRIA		0,00	5.000,00	0,00	0,00	0,00
Função: 8 - Assistência Social		0,00	5.000,00	0,00	0,00	0,00
Subfunção: 122 - Administração Geral		0,00	5.000,00	0,00	0,00	0,00
Programa: 815 - ÍNDICE DE GESTÃO DESCENTRALIZADA		0,00	5.000,00	0,00	0,00	0,00
Ação: 2.69 - IGDUIAS - Índice de Gestão Descentralizada do Sistema Único de Assistência		0,00	5.000,00	0,00	0,00	0,00
518 - 3.1.90.11.00		0,00	5.000,00	0,00	0,00	0,00
1 - Recursos Próprios - 0,1.00		0,00	5.000,00	0,00	0,00	0,00
Unidade Organizatória: 20001 - GABINETE DO SECRETÁRIO		0,00	873.000,00	1.306.000,00	1.075.969,15	1.175.746,36
Função: 8 - Assistência Social		0,00	873.000,00	1.306.000,00	1.075.969,15	1.175.746,36
Subfunção: 122 - Administração Geral		0,00	873.000,00	1.306.000,00	1.075.969,15	1.175.746,36
Programa: 801 - GESTÃO DA SECRETARIA DE DESENVOLVIMENTO SOCIAL E DIREITOS HUMANA		0,00	873.000,00	1.306.000,00	1.075.969,15	1.175.746,36
Ação: 1.29 - Reequipamento da Administração: Aquisição de móveis, máquinas e		0,00	4.000,00	20.000,00	4.774,20	5.203,88
498 - 4.4.90.52.00		0,00	4.000,00	20.000,00	4.774,20	5.203,88
1 - Recursos Próprios - 0,1.00		0,00	4.000,00	20.000,00	4.774,20	5.203,88
Ação: 2.53 - Manutenção das atividades gerais da Secretaria de Ação Social e da		0,00	869.000,00	1.286.000,00	1.071.194,95	1.170.542,48
499 - 3.1.90.04.00		0,00	167.000,00	300.000,00	199.322,85	217.261,91
1 - Recursos Próprios - 0,1.00		0,00	167.000,00	300.000,00	199.322,85	217.261,91
500 - 3.1.90.11.00		0,00	270.000,00	350.000,00	322.258,50	351.261,76
1 - Recursos Próprios - 0,1.00		0,00	270.000,00	350.000,00	322.258,50	351.261,76
501 - 3.1.90.13.00		0,00	35.000,00	160.000,00	41.774,25	45.533,93
1 - Recursos Próprios - 0,1.00		0,00	35.000,00	160.000,00	41.774,25	45.533,93
810 - 3.1.90.92.00		0,00	0,00	10.000,00	12.000,00	15.000,00
1 - Recursos Próprios - 0,1.00		0,00	0,00	10.000,00	12.000,00	15.000,00
502 - 3.1.91.13.00		0,00	30.000,00	30.000,00	35.806,50	39.029,08
1 - Recursos Próprios - 0,1.00		0,00	30.000,00	30.000,00	35.806,50	39.029,08
503 - 3.3.90.14.00		0,00	14.000,00	15.000,00	16.709,70	18.213,57
1 - Recursos Próprios - 0,1.00		0,00	14.000,00	15.000,00	16.709,70	18.213,57
504 - 3.3.90.30.00		0,00	48.000,00	50.000,00	57.290,40	62.446,54
1 - Recursos Próprios - 0,1.00		0,00	48.000,00	50.000,00	57.290,40	62.446,54
505 - 3.3.90.36.00		0,00	232.000,00	250.000,00	276.903,60	301.824,92
1 - Recursos Próprios - 0,1.00		0,00	232.000,00	250.000,00	276.903,60	301.824,92
506 - 3.3.90.39.00		0,00	72.000,00	100.000,00	85.935,60	93.669,80
1 - Recursos Próprios - 0,1.00		0,00	72.000,00	100.000,00	85.935,60	93.669,80
Total		0,00	14.378.982,83	14.378.982,83	14.378.982,83	14.378.982,83

Demonstrativo de Compatibilidade entre o PPA e LOA

PPA 2014 - 2017 - Valores em R\$

		Valor global			Total		
		2014	2015	2016	2017	Total	
1 - Recursos Próprios - 0.1.00		0,00	72.000,00	100.000,00	85.935,60	93.669,80	351.605,40
507 - 3.3.90.47.00		0,00	1.000,00	1.000,00	1.193,55	1.300,97	4.494,52
1 - Recursos Próprios - 0.1.00		0,00	1.000,00	1.000,00	1.193,55	1.300,97	4.494,52
811 - 3.3.90.92.00		0,00	0,00	20.000,00	22.000,00	25.000,00	67.000,00
1 - Recursos Próprios - 0.1.00		0,00	0,00	20.000,00	22.000,00	25.000,00	67.000,00
Unidade Orçamentária: 20002 - DEPARTAMENTO DE AÇÃO SOCIAL E DA CIDADANIA		0,00	149.000,00	201.000,00	177.838,95	193.844,46	721.683,41
Função: 8 - Assistência Social		0,00	149.000,00	201.000,00	177.838,95	193.844,46	721.683,41
Subfunção: 122 - Administração Geral		0,00	146.000,00	161.000,00	174.258,30	189.941,55	671.199,85
Programa: 801 - GESTÃO DA SECRETARIA DE DESENVOLVIMENTO SOCIAL E DIRETOS HUMA		0,00	146.000,00	161.000,00	174.258,30	189.941,55	671.199,85
Ação: 2.53 - Manutenção das atividades gerais da Secretaria de Ação Social e da		0,00	146.000,00	161.000,00	174.258,30	189.941,55	671.199,85
512 - 3.1.90.11.00		0,00	140.000,00	140.000,00	167.097,00	182.135,73	629.232,73
1 - Recursos Próprios - 0.1.00		0,00	140.000,00	140.000,00	167.097,00	182.135,73	629.232,73
513 - 3.3.90.14.00		0,00	2.000,00	5.000,00	2.387,10	2.601,94	11.989,04
1 - Recursos Próprios - 0.1.00		0,00	2.000,00	5.000,00	2.387,10	2.601,94	11.989,04
514 - 3.3.90.30.00		0,00	2.000,00	10.000,00	2.387,10	2.601,94	16.989,04
1 - Recursos Próprios - 0.1.00		0,00	2.000,00	10.000,00	2.387,10	2.601,94	16.989,04
515 - 3.3.90.36.00		0,00	1.000,00	1.000,00	1.193,55	1.300,97	4.494,52
1 - Recursos Próprios - 0.1.00		0,00	1.000,00	1.000,00	1.193,55	1.300,97	4.494,52
516 - 3.3.90.39.00		0,00	1.000,00	5.000,00	1.193,55	1.300,97	8.494,52
1 - Recursos Próprios - 0.1.00		0,00	1.000,00	5.000,00	1.193,55	1.300,97	8.494,52
Subfunção: 244 - Assistência Comunitária		0,00	3.000,00	40.000,00	3.580,65	3.902,91	50.483,56
Programa: 807 - APOIO A ENTIDADES SEM FINS LUCRATIVOS		0,00	3.000,00	40.000,00	3.580,65	3.902,91	50.483,56
Ação: 2.77 - Apoio as entidades sociais e sem fins lucrativos que atuam no município		0,00	3.000,00	40.000,00	3.580,65	3.902,91	50.483,56
511 - 3.3.50.43.00		0,00	1.000,00	20.000,00	1.193,55	1.300,97	23.494,52
1 - Recursos Próprios - 0.1.00		0,00	1.000,00	20.000,00	1.193,55	1.300,97	23.494,52
Programa: 808 - PROGRAMA DE ENFRENTAMENTO A POBREZA		0,00	2.000,00	20.000,00	2.387,10	2.601,94	26.989,04
Ação: 2.78 - Manutenção do co-financiamento para aquisição de cestas básicas, enxovais,		0,00	2.000,00	20.000,00	2.387,10	2.601,94	26.989,04
509 - 3.3.90.32.00		0,00	1.000,00	10.000,00	1.193,55	1.300,97	13.494,52
1 - Recursos Próprios - 0.1.00		0,00	1.000,00	10.000,00	1.193,55	1.300,97	13.494,52
510 - 3.3.90.48.00		0,00	1.000,00	10.000,00	1.193,55	1.300,97	13.494,52
1 - Recursos Próprios - 0.1.00		0,00	1.000,00	10.000,00	1.193,55	1.300,97	13.494,52
Unidade Orçamentária: 20003 - DEPARTAMENTO DE AÇÃO COMUNITÁRIA		0,00	40.000,00	49.000,00	49.000,00	58.000,00	147.000,00
Função: 8 - Assistência Social		0,00	40.000,00	49.000,00	49.000,00	58.000,00	147.000,00
Subfunção: 122 - Administração Geral		0,00	40.000,00	49.000,00	49.000,00	58.000,00	147.000,00
Programa: 804 - GESTÃO DO SISTEMA ÚNICO DE ASSISTÊNCIA SOCIAL - SUAS		0,00	40.000,00	49.000,00	49.000,00	58.000,00	147.000,00
Ação: 2.200 - Manutenção das ações do Depto de Ação Comunitária		0,00	40.000,00	49.000,00	49.000,00	58.000,00	147.000,00
812 - 3.3.90.30.00		0,00	10.000,00	15.000,00	15.000,00	18.000,00	43.000,00
1 - Recursos Próprios - 0.1.00		0,00	10.000,00	15.000,00	15.000,00	18.000,00	43.000,00

Demonstrativo de Compatibilidade entre o PPA e a LOA

Ação:	Subfunção:	Programa:	Valor global	PPA 2014 - 2017 - Valores em R\$				Total	
				2014	2015	2016	2017		
			813 - 3.3.90.36.00						
			1 - Recursos Próprios - 0.1.00	0,00	0,00	10.000,00	12.000,00	15.000,00	37.000,00
			814 - 3.3.90.39.00	0,00	0,00	10.000,00	12.000,00	15.000,00	37.000,00
			1 - Recursos Próprios - 0.1.00	0,00	0,00	20.000,00	22.000,00	25.000,00	67.000,00
				0,00	0,00	20.000,00	22.000,00	25.000,00	67.000,00
			Unidade Organizatória: 20004 - FUNDO MUNICIPAL DE ASSISTÊNCIA SOCIAL						
			Função: 8 - Assistência Social	0,00	1.780.000,00	2.231.000,00	2.425.198,00	2.638.385,91	9.074.583,91
			Subfunção: 122 - Administração Geral	0,00	1.280.000,00	1.981.000,00	2.132.778,25	2.319.648,39	7.713.426,64
			Programa: 810 - GESTÃO DO FUNDO MUNICIPAL DE ASSISTÊNCIA SOCIAL - FMAS	0,00	162.000,00	309.000,00	230.355,10	252.757,08	954.112,18
			Ação: 1.33 - Reequipamento da Unidade, aquisição de móveis, veículos, máquinas e	0,00	162.000,00	309.000,00	230.355,10	252.757,08	954.112,18
			523 - 4.4.90.52.00	0,00	10.000,00	120.000,00	11.935,50	13.009,70	154.945,20
			1 - Recursos Próprios - 0.1.00	0,00	10.000,00	120.000,00	11.935,50	13.009,70	154.945,20
			2.80 - Manutenção da FMAS - Fundo Municipal de Assistência Social	0,00	10.000,00	120.000,00	11.935,50	13.009,70	154.945,20
			524 - 3.1.90.04.00	0,00	152.000,00	189.000,00	218.419,60	239.747,38	799.166,98
			1 - Recursos Próprios - 0.1.00	0,00	1.000,00	1.000,00	1.193,55	1.300,97	4.494,52
			525 - 3.1.90.11.00	0,00	1.000,00	1.000,00	1.193,55	1.300,97	4.494,52
			1 - Recursos Próprios - 0.1.00	0,00	1.000,00	1.000,00	1.193,55	1.300,97	4.494,52
			526 - 3.1.90.13.00	0,00	1.000,00	1.000,00	1.193,55	1.300,97	4.494,52
			1 - Recursos Próprios - 0.1.00	0,00	1.000,00	1.000,00	1.193,55	1.300,97	4.494,52
			25 - Recursos FMAS - 0.1.52	0,00	5.000,00	5.000,00	5.967,75	6.504,85	22.472,60
			815 - 3.1.90.92.00	0,00	5.000,00	5.000,00	5.967,75	6.504,85	22.472,60
			1 - Recursos Próprios - 0.1.00	0,00	0,00	10.000,00	12.000,00	15.000,00	37.000,00
			527 - 3.1.91.13.00	0,00	0,00	10.000,00	12.000,00	15.000,00	37.000,00
			1 - Recursos Próprios - 0.1.00	0,00	0,00	10.000,00	12.000,00	15.000,00	37.000,00
			25 - Recursos FMAS - 0.1.52	0,00	1.000,00	1.000,00	1.193,55	1.300,97	4.494,52
			528 - 3.3.90.14.00	0,00	5.000,00	5.000,00	5.967,75	6.504,85	22.472,60
			1 - Recursos Próprios - 0.1.00	0,00	2.000,00	40.000,00	2.387,10	2.601,94	46.989,04
			541 - 3.3.90.30.00	0,00	2.000,00	40.000,00	2.387,10	2.601,94	46.989,04
			1 - Recursos Próprios - 0.1.00	0,00	80.000,00	40.000,00	95.484,00	104.077,56	319.561,56
			25 - Recursos FMAS - 0.1.52	0,00	40.000,00	20.000,00	47.742,00	52.038,78	159.780,78
			542 - 3.3.90.36.00	0,00	40.000,00	20.000,00	47.742,00	52.038,78	159.780,78
			1 - Recursos Próprios - 0.1.00	0,00	55.000,00	20.000,00	65.645,25	71.553,33	252.198,58
			25 - Recursos FMAS - 0.1.52	0,00	10.000,00	15.000,00	11.935,50	13.009,70	49.945,20
			543 - 3.3.90.39.00	0,00	45.000,00	45.000,00	53.709,75	58.543,63	202.253,38
			1 - Recursos Próprios - 0.1.00	0,00	1.000,00	5.000,00	1.193,55	1.300,97	8.494,52
			816 - 3.3.90.92.00	0,00	0,00	20.000,00	25.000,00	27.000,00	72.000,00
			1 - Recursos Próprios - 0.1.00	0,00	0,00	20.000,00	25.000,00	27.000,00	72.000,00
			Subfunção: 242 - Assistência ao Portador de Deficiência	0,00	8.000,00	0,00	0,00	0,00	8.000,00
			Programa: 803 - FORTALECIMENTO DA REDE DE PROTEÇÃO SOCIAL ESPECIAL	0,00	8.000,00	0,00	0,00	0,00	8.000,00

Demonstrativo de Compatibilidade entre o PPA e LOA

Ação:	Subfunção:	Programa:	Descrição	PPA 2014 - 2017 - Valores em R\$					
				Valor global	2014	2015	2016	2017	Total
2.68	243	803	Assistência à Criança e ao Adolescente	0,00	510.000,00	697.000,00	807.030,40	879.483,16	2.893.513,56
			FORTALECIMENTO DA REDE DE PROTEÇÃO SOCIAL ESPECIAL	0,00	15.000,00	0,00	0,00	0,00	15.000,00
			Manutenção das atividades vinculadas ao Programa de combate ao abuso e à	0,00	15.000,00	0,00	0,00	0,00	15.000,00
			572 - 3.3.90.30.00	0,00	3.000,00	0,00	0,00	0,00	3.000,00
			1 - Recursos Próprios - 0.1.00	0,00	2.000,00	0,00	0,00	0,00	2.000,00
			25 - Recursos FNAS - 0.1.152	0,00	1.000,00	0,00	0,00	0,00	1.000,00
			573 - 3.3.90.32.00	0,00	3.000,00	0,00	0,00	0,00	3.000,00
			1 - Recursos Próprios - 0.1.00	0,00	2.000,00	0,00	0,00	0,00	2.000,00
			25 - Recursos FNAS - 0.1.152	0,00	1.000,00	0,00	0,00	0,00	1.000,00
			574 - 3.3.90.36.00	0,00	3.000,00	0,00	0,00	0,00	3.000,00
			1 - Recursos Próprios - 0.1.00	0,00	2.000,00	0,00	0,00	0,00	2.000,00
			25 - Recursos FNAS - 0.1.152	0,00	1.000,00	0,00	0,00	0,00	1.000,00
			575 - 3.3.90.39.00	0,00	3.000,00	0,00	0,00	0,00	3.000,00
			1 - Recursos Próprios - 0.1.00	0,00	2.000,00	0,00	0,00	0,00	2.000,00
			25 - Recursos FNAS - 0.1.152	0,00	1.000,00	0,00	0,00	0,00	1.000,00
			576 - 3.3.90.48.00	0,00	3.000,00	0,00	0,00	0,00	3.000,00
			1 - Recursos Próprios - 0.1.00	0,00	2.000,00	0,00	0,00	0,00	2.000,00
			25 - Recursos FNAS - 0.1.152	0,00	1.000,00	0,00	0,00	0,00	1.000,00
			804 - GESTÃO DO SISTEMA ÚNICO DE ASSISTÊNCIA SOCIAL - SUAS	0,00	128.000,00	0,00	0,00	0,00	128.000,00
			Reequipamento de unidade, aquisição de veículos, máquinas, móveis e	0,00	4.000,00	0,00	0,00	0,00	4.000,00
			580 - 4.4.90.52.00	0,00	4.000,00	0,00	0,00	0,00	4.000,00
			1 - Recursos Próprios - 0.1.00	0,00	4.000,00	0,00	0,00	0,00	4.000,00
			2.71 - Gestão do cadastro bolsa família e cadastro único	0,00	124.000,00	0,00	0,00	0,00	124.000,00
			577 - 3.3.90.30.00	0,00	60.000,00	0,00	0,00	0,00	60.000,00
			25 - Recursos FNAS - 0.1.152	0,00	60.000,00	0,00	0,00	0,00	60.000,00
			578 - 3.3.90.36.00	0,00	59.000,00	0,00	0,00	0,00	59.000,00

Demonstrativo de Compatibilidade entre o PPA e LOA

		PPA 2014 - 2017 - Valores em R\$			Total
		2014	2015	2016	2017
Ação:	25 - Recursos FNAS - 0.1.52	0,00	0,00	0,00	0,00
	579 - 3.3.90.39.00	59.000,00	0,00	0,00	59.000,00
	25 - Recursos FNAS - 0.1.52	0,00	0,00	0,00	0,00
Programa:	807 - APOIO A ENTIDADES SEM FINS LUCRATIVOS	0,00	0,00	0,00	0,00
Ação:	2.77 - Apoio as entidades sociais e sem fins lucrativos que atuam no município	0,00	0,00	0,00	0,00
	581 - 3.3.50.43.00	20.000,00	0,00	0,00	20.000,00
	1 - Recursos Próprios - 0.1.00	0,00	0,00	0,00	0,00
Programa:	808 - PROGRAMA DE ENFRENTAMENTO A POBREZA	0,00	0,00	0,00	0,00
Ação:	2.78 - Manutenção do co-financiamento para aquisição de cestas básicas, enxovais,	0,00	0,00	0,00	0,00
	582 - 3.3.90.32.00	13.000,00	2.000,00	2.000,00	19.000,00
	1 - Recursos Próprios - 0.1.00	0,00	0,00	0,00	0,00
	583 - 3.3.90.36.00	7.000,00	0,00	0,00	7.000,00
	1 - Recursos Próprios - 0.1.00	0,00	0,00	0,00	0,00
	584 - 3.3.90.48.00	2.000,00	0,00	0,00	2.000,00
	1 - Recursos Próprios - 0.1.00	0,00	0,00	0,00	0,00
Ação:	2.175 - Assistência a Desabrigados por Fenômenos Climáticos	0,00	0,00	0,00	0,00
	585 - 3.3.90.30.00	1.000,00	2.000,00	2.000,00	7.000,00
	1 - Recursos Próprios - 0.1.00	0,00	0,00	0,00	0,00
Programa:	816 - PROTEÇÃO SOCIAL ESPECIAL	0,00	0,00	0,00	0,00
Ação:	1.129 - Investimentos para as Ações Estratégicas - PETI	0,00	0,00	0,00	0,00
	783 - 4.4.90.51.00	334.000,00	695.000,00	805.030,40	877.483,16
	1 - Recursos Próprios - 0.1.00	0,00	0,00	16.350,00	17.821,50
	784 - 4.4.90.52.00	0,00	10.000,00	10.900,00	11.881,00
	1 - Recursos Próprios - 0.1.00	0,00	0,00	10.900,00	11.881,00
Ação:	2.188 - PISO DE ALTA COMPLEXIDADE	0,00	0,00	0,00	0,00
	775 - 3.1.90.04.00	112.000,00	125.000,00	498.642,30	543.520,11
	1 - Recursos Próprios - 0.1.00	0,00	0,00	7.000,00	8.316,70
	25 - Recursos FNAS - 0.1.52	0,00	0,00	2.000,00	2.376,20
	776 - 3.1.90.11.00	0,00	5.000,00	5.450,00	5.940,50
	1 - Recursos Próprios - 0.1.00	0,00	0,00	5.450,00	5.940,50
	25 - Recursos FNAS - 0.1.52	0,00	0,00	5.000,00	5.940,50
	777 - 3.1.90.13.00	0,00	35.000,00	38.150,00	41.583,50
	1 - Recursos Próprios - 0.1.00	0,00	0,00	5.000,00	5.940,50
	25 - Recursos FNAS - 0.1.52	0,00	0,00	32.700,00	35.643,00
	778 - 3.1.91.13.00	0,00	3.000,00	4.463,55	4.865,27
	1 - Recursos Próprios - 0.1.00	0,00	0,00	1.090,00	1.188,10
	25 - Recursos FNAS - 0.1.52	0,00	0,00	3.373,55	3.677,17
	779 - 3.3.90.14.00	0,00	2.000,00	2.180,00	2.376,20
	1 - Recursos Próprios - 0.1.00	0,00	0,00	1.090,00	1.188,10
	25 - Recursos FNAS - 0.1.52	0,00	0,00	1.090,00	1.188,10
	Total	0,00	0,00	0,00	0,00

Demonstrativo de Compatibilidade entre o PPA e a LOA

Ação:	Subfunção:	Programa:	Descrição	PPA 2014 - 2017 - Valores em R\$				Total
				2014	2015	2016	2017	
1 - Recursos Próprios - 0.1.00			Valor global					
25 - Recursos FNAS - 0.1.152			0,00	0,00	1.000,00	1.090,00	1.188,10	3.278,10
562 - 3.3.90.30.00			0,00	0,00	2.000,00	2.180,00	2.376,20	6.556,20
1 - Recursos Próprios - 0.1.00			0,00	20.000,00	35.000,00	29.321,00	31.959,89	116.280,89
25 - Recursos FNAS - 0.1.152			0,00	0,00	5.000,00	5.450,00	5.940,50	16.390,50
563 - 3.3.90.36.00			0,00	20.000,00	30.000,00	23.871,00	26.019,39	99.890,39
1 - Recursos Próprios - 0.1.00			0,00	87.000,00	20.000,00	402.210,00	438.408,90	947.618,90
25 - Recursos FNAS - 0.1.152			0,00	7.000,00	5.000,00	5.450,00	5.940,50	23.390,50
564 - 3.3.90.39.00			0,00	80.000,00	15.000,00	396.760,00	432.468,40	924.228,40
1 - Recursos Próprios - 0.1.00			0,00	5.000,00	20.000,00	11.417,75	12.445,35	48.863,10
25 - Recursos FNAS - 0.1.152			0,00	0,00	5.000,00	5.450,00	5.940,50	16.390,50
2.189 - AÇÕES ESTRATÉGICAS - PETI			0,00	5.000,00	15.000,00	5.967,75	6.504,85	32.472,60
720 - 3.1.90.04.00			0,00	222.000,00	555.000,00	290.038,10	316.141,55	1.383.179,65
1 - Recursos Próprios - 0.1.00			0,00	60.000,00	102.000,00	71.613,00	78.058,18	311.671,18
25 - Recursos FNAS - 0.1.152			0,00	50.000,00	52.000,00	59.677,50	65.048,48	226.725,98
721 - 3.1.90.11.00			0,00	10.000,00	50.000,00	11.935,50	13.009,70	84.945,20
1 - Recursos Próprios - 0.1.00			0,00	20.000,00	105.000,00	23.871,00	26.019,40	174.890,40
25 - Recursos FNAS - 0.1.152			0,00	10.000,00	55.000,00	11.935,50	13.009,70	89.945,20
780 - 3.1.90.13.00			0,00	10.000,00	50.000,00	11.935,50	13.009,70	84.945,20
1 - Recursos Próprios - 0.1.00			0,00	0,00	3.000,00	3.270,00	3.564,30	9.834,30
25 - Recursos FNAS - 0.1.152			0,00	0,00	1.000,00	1.090,00	1.188,10	3.278,10
781 - 3.1.91.13.00			0,00	0,00	2.000,00	2.180,00	2.376,20	6.556,20
1 - Recursos Próprios - 0.1.00			0,00	0,00	2.000,00	2.180,00	2.376,20	6.556,20
25 - Recursos FNAS - 0.1.152			0,00	0,00	1.000,00	1.090,00	1.188,10	3.278,10
782 - 3.3.90.14.00			0,00	0,00	1.000,00	1.090,00	1.188,10	3.278,10
1 - Recursos Próprios - 0.1.00			0,00	0,00	3.000,00	3.270,00	3.564,30	9.834,30
25 - Recursos FNAS - 0.1.152			0,00	0,00	1.000,00	1.090,00	1.188,10	3.278,10
554 - 3.3.90.30.00			0,00	0,00	2.000,00	2.180,00	2.376,20	6.556,20
1 - Recursos Próprios - 0.1.00			0,00	50.000,00	185.000,00	59.677,50	65.048,47	359.725,97
25 - Recursos FNAS - 0.1.152			0,00	20.000,00	55.000,00	23.871,00	26.019,39	124.890,39
555 - 3.3.90.36.00			0,00	30.000,00	130.000,00	35.806,50	39.029,08	234.835,58
1 - Recursos Próprios - 0.1.00			0,00	90.000,00	135.000,00	107.419,50	117.087,26	449.506,76
25 - Recursos FNAS - 0.1.152			0,00	40.000,00	55.000,00	47.742,00	52.038,78	194.780,78
556 - 3.3.90.39.00			0,00	50.000,00	80.000,00	59.677,50	65.048,48	254.725,98
1 - Recursos Próprios - 0.1.00			0,00	2.000,00	20.000,00	18.737,10	20.423,44	61.160,54
25 - Recursos FNAS - 0.1.152			0,00	2.000,00	5.000,00	2.387,10	2.601,94	11.989,04
244 - Assistência Comunitária			0,00	0,00	15.000,00	16.350,00	17.821,50	49.171,50
802 - FORTALECIMENTO DA REDE DE PROTEÇÃO SOCIAL BÁSICA			0,00	600.000,00	975.000,00	1.095.392,75	1.187.408,15	3.857.800,90
2.56 - Serviço de Proteção e Atendimento Integral a Família - PAIF			0,00	134.000,00	0,00	0,00	0,00	134.000,00
			0,00	134.000,00	0,00	0,00	0,00	134.000,00

Demonstrativo de Compatibilidade entre o PPA e LOA

PPA 2014 - 2017 - Valores em R\$

		2014		2015		2016		2017		Total
Programa:	Ação:	Valor global								
		568 - 3.1.90.04.00	0,00	2.000,00	0,00	0,00	0,00	0,00	2.000,00	2.000,00
		25 - Recursos FNAS - 0.1.52	0,00	2.000,00	0,00	0,00	0,00	0,00	2.000,00	2.000,00
		569 - 3.3.90.30.00	0,00	4.000,00	0,00	0,00	0,00	0,00	4.000,00	4.000,00
		25 - Recursos FNAS - 0.1.52	0,00	4.000,00	0,00	0,00	0,00	0,00	4.000,00	4.000,00
		570 - 3.3.90.36.00	0,00	120.000,00	0,00	0,00	0,00	0,00	120.000,00	120.000,00
		25 - Recursos FNAS - 0.1.52	0,00	120.000,00	0,00	0,00	0,00	0,00	120.000,00	120.000,00
		571 - 3.3.90.39.00	0,00	8.000,00	0,00	0,00	0,00	0,00	8.000,00	8.000,00
		25 - Recursos FNAS - 0.1.52	0,00	8.000,00	0,00	0,00	0,00	0,00	8.000,00	8.000,00
Programa:	803 - FORTALECIMENTO DA REDE DE PROTEÇÃO SOCIAL ESPECIAL		0,00	8.000,00	0,00	0,00	0,00	0,00	8.000,00	8.000,00
Ação:	2.63 - CREAS- Centro de Referência Especializado de Assistência Social		0,00	140.000,00	0,00	0,00	0,00	0,00	140.000,00	140.000,00
	722 - 3.1.90.04.00		0,00	140.000,00	0,00	0,00	0,00	0,00	140.000,00	140.000,00
	1 - Recursos Próprios - 0.1.00		0,00	30.000,00	0,00	0,00	0,00	0,00	30.000,00	30.000,00
	25 - Recursos FNAS - 0.1.52		0,00	10.000,00	0,00	0,00	0,00	0,00	10.000,00	10.000,00
	723 - 3.1.90.11.00		0,00	20.000,00	0,00	0,00	0,00	0,00	20.000,00	20.000,00
	1 - Recursos Próprios - 0.1.00		0,00	20.000,00	0,00	0,00	0,00	0,00	20.000,00	20.000,00
	25 - Recursos FNAS - 0.1.52		0,00	10.000,00	0,00	0,00	0,00	0,00	10.000,00	10.000,00
	547 - 3.3.90.30.00		0,00	65.000,00	0,00	0,00	0,00	0,00	65.000,00	65.000,00
	1 - Recursos Próprios - 0.1.00		0,00	25.000,00	0,00	0,00	0,00	0,00	25.000,00	25.000,00
	25 - Recursos FNAS - 0.1.52		0,00	40.000,00	0,00	0,00	0,00	0,00	40.000,00	40.000,00
	548 - 3.3.90.36.00		0,00	22.000,00	0,00	0,00	0,00	0,00	22.000,00	22.000,00
	1 - Recursos Próprios - 0.1.00		0,00	3.000,00	0,00	0,00	0,00	0,00	3.000,00	3.000,00
	25 - Recursos FNAS - 0.1.52		0,00	19.000,00	0,00	0,00	0,00	0,00	19.000,00	19.000,00
	549 - 3.3.90.39.00		0,00	3.000,00	0,00	0,00	0,00	0,00	3.000,00	3.000,00
	1 - Recursos Próprios - 0.1.00		0,00	1.000,00	0,00	0,00	0,00	0,00	1.000,00	1.000,00
	25 - Recursos FNAS - 0.1.52		0,00	2.000,00	0,00	0,00	0,00	0,00	2.000,00	2.000,00
Programa:	808 - PROGRAMA DE ENFRENTAMENTO A POBREZA		0,00	2.000,00	0,00	0,00	0,00	0,00	2.000,00	2.000,00
Ação:	2.175 - Assistência a Desabrigados por Fenômenos Climáticos		0,00	6.000,00	0,00	0,00	0,00	0,00	6.000,00	6.000,00
	586 - 3.3.90.32.00		0,00	6.000,00	0,00	0,00	0,00	0,00	6.000,00	6.000,00
	1 - Recursos Próprios - 0.1.00		0,00	2.000,00	0,00	0,00	0,00	0,00	2.000,00	2.000,00
	587 - 3.3.90.36.00		0,00	2.000,00	0,00	0,00	0,00	0,00	2.000,00	2.000,00
	1 - Recursos Próprios - 0.1.00		0,00	3.000,00	0,00	0,00	0,00	0,00	3.000,00	3.000,00
	588 - 3.3.90.39.00		0,00	1.000,00	0,00	0,00	0,00	0,00	1.000,00	1.000,00
	1 - Recursos Próprios - 0.1.00		0,00	1.000,00	0,00	0,00	0,00	0,00	1.000,00	1.000,00
Programa:	815 - ÍNDICE DE GESTÃO DESCENTRALIZADA		0,00	6.000,00	0,00	0,00	0,00	0,00	6.000,00	6.000,00
Ação:	1.126 - Reequipamento do IGDSUAS - Índice de Gestão Descentralizada do Sistema		0,00	78.000,00	0,00	0,00	0,00	0,00	78.000,00	78.000,00
	517 - 4.4.90.52.00		0,00	1.000,00	2.000,00	1.193,55	1.300,97	1.300,97	5.494,52	5.494,52
	1 - Recursos Próprios - 0.1.00		0,00	1.000,00	0,00	0,00	0,00	0,00	1.000,00	1.000,00
	25 - Recursos FNAS - 0.1.52		0,00	0,00	2.000,00	1.193,55	1.300,97	1.300,97	4.494,52	4.494,52

Demonstrativo de Compatibilidade entre o PPA e a LOA

Ação:	Programa:	Valor global	PPA 2014 - 2017 - Valores em R\$				Total
			2014	2015	2016	2017	
2.69 - IGDSUAS - Índice de Gestão Descentralizada do Sistema Único de Assistência	816 - PROTEÇÃO SOCIAL ESPECIAL						
519 - 3.3.90.14.00	1.128 - Investimento do Piso de Alta Complexidade	0,00	4.000,00	8.000,00	5.774,20	6.203,88	23.978,08
1 - Recursos Próprios - 0.1.00	774 - 4.4.90.51.00	0,00	1.000,00	3.000,00	2.193,55	2.300,97	8.494,52
25 - Recursos FNAS - 0.1.152	1 - Recursos Próprios - 0.1.00	0,00	1.000,00	1.000,00	1.000,00	1.000,00	4.000,00
520 - 3.3.90.30.00	550 - 4.4.90.52.00	0,00	0,00	2.000,00	1.193,55	1.300,97	4.494,52
1 - Recursos Próprios - 0.1.00	1 - Recursos Próprios - 0.1.00	0,00	1.000,00	2.000,00	1.193,55	1.300,97	5.494,52
25 - Recursos FNAS - 0.1.152	25 - Recursos FNAS - 0.1.152	0,00	0,00	0,00	0,00	0,00	1.000,00
521 - 3.3.90.36.00		0,00	0,00	2.000,00	1.193,55	1.300,97	4.494,52
1 - Recursos Próprios - 0.1.00		0,00	1.000,00	1.000,00	1.193,55	1.300,97	4.494,52
25 - Recursos FNAS - 0.1.152		0,00	0,00	0,00	0,00	0,00	1.000,00
522 - 3.3.90.39.00		0,00	1.000,00	1.000,00	0,00	0,00	1.000,00
1 - Recursos Próprios - 0.1.00		0,00	0,00	1.000,00	1.193,55	1.300,97	3.494,52
25 - Recursos FNAS - 0.1.152		0,00	1.000,00	2.000,00	1.193,55	1.300,97	5.494,52
744 - 3.3.90.14.00		0,00	0,00	45.000,00	1.193,55	1.300,97	4.494,52
1 - Recursos Próprios - 0.1.00		0,00	0,00	3.000,00	3.000,00	3.000,00	9.000,00
25 - Recursos FNAS - 0.1.152		0,00	0,00	1.000,00	1.000,00	1.000,00	3.000,00
745 - 3.3.90.30.00		0,00	0,00	2.000,00	2.000,00	2.000,00	6.000,00
1 - Recursos Próprios - 0.1.00		0,00	0,00	11.000,00	11.000,00	11.000,00	33.000,00
25 - Recursos FNAS - 0.1.152		0,00	0,00	1.000,00	1.000,00	1.000,00	3.000,00
746 - 3.3.90.36.00		0,00	0,00	10.000,00	10.000,00	10.000,00	30.000,00
1 - Recursos Próprios - 0.1.00		0,00	0,00	15.000,00	15.000,00	15.000,00	45.000,00
25 - Recursos FNAS - 0.1.152		0,00	0,00	5.000,00	5.000,00	5.000,00	15.000,00
747 - 3.3.90.39.00		0,00	0,00	10.000,00	10.000,00	10.000,00	30.000,00
1 - Recursos Próprios - 0.1.00		0,00	0,00	16.000,00	16.000,00	16.000,00	48.000,00
25 - Recursos FNAS - 0.1.152		0,00	0,00	5.000,00	5.000,00	5.000,00	15.000,00
2.187 - IGD BF - Índice de Gestão Descentralizada do Bolsa Família							
744 - 3.3.90.14.00		0,00	0,00	45.000,00	1.193,55	1.300,97	4.494,52
1 - Recursos Próprios - 0.1.00		0,00	0,00	3.000,00	3.000,00	3.000,00	9.000,00
25 - Recursos FNAS - 0.1.152		0,00	0,00	1.000,00	1.000,00	1.000,00	3.000,00
745 - 3.3.90.30.00		0,00	0,00	2.000,00	2.000,00	2.000,00	6.000,00
1 - Recursos Próprios - 0.1.00		0,00	0,00	11.000,00	11.000,00	11.000,00	33.000,00
25 - Recursos FNAS - 0.1.152		0,00	0,00	1.000,00	1.000,00	1.000,00	3.000,00
746 - 3.3.90.36.00		0,00	0,00	10.000,00	10.000,00	10.000,00	30.000,00
1 - Recursos Próprios - 0.1.00		0,00	0,00	15.000,00	15.000,00	15.000,00	45.000,00
25 - Recursos FNAS - 0.1.152		0,00	0,00	5.000,00	5.000,00	5.000,00	15.000,00
747 - 3.3.90.39.00		0,00	0,00	10.000,00	10.000,00	10.000,00	30.000,00
1 - Recursos Próprios - 0.1.00		0,00	0,00	16.000,00	16.000,00	16.000,00	48.000,00
25 - Recursos FNAS - 0.1.152		0,00	0,00	5.000,00	5.000,00	5.000,00	15.000,00
1.128 - Investimento do Piso de Alta Complexidade							
774 - 4.4.90.51.00		0,00	193.000,00	209.000,00	233.161,90	254.146,50	889.308,40
1 - Recursos Próprios - 0.1.00		0,00	16.000,00	15.000,00	12.093,55	13.181,97	56.275,52
550 - 4.4.90.52.00		0,00	0,00	10.000,00	10.900,00	11.881,00	32.781,00
1 - Recursos Próprios - 0.1.00		0,00	0,00	10.000,00	10.900,00	11.881,00	32.781,00
Total							
			1.000,00	2.000,00	1.193,55	1.300,97	4.494,52

Demonstrativo de Compatibilidade entre o PPA e a LOA

Ação:	Programa:	Valor global	PPA 2014 - 2017 - Valores em R\$				Total
			2014	2015	2016	2017	
1 - Recursos Próprios - 0.1.00	817 - PROTEÇÃO SOCIAL BÁSICA	0,00	1.000,00	5.000,00	1.193,55	1.300,97	8.494,52
25 - Recursos FNAS - 0.1.152	2.190 - PISO BÁSICO VARIÁVEL - SCFV	0,00	15.000,00	0,00	0,00	0,00	15.000,00
724 - 3.1.90.04.00		0,00	177.000,00	194.000,00	221.068,35	240.964,53	833.032,88
1 - Recursos Próprios - 0.1.00	786 - 3.1.90.04.00	0,00	68.000,00	25.000,00	81.161,40	88.465,93	262.627,33
25 - Recursos FNAS - 0.1.152	1 - Recursos Próprios - 0.1.00	0,00	5.000,00	5.000,00	5.967,75	6.504,85	22.472,60
725 - 3.1.90.11.00	787 - 3.1.90.11.00	0,00	63.000,00	20.000,00	75.193,65	81.961,08	240.154,73
1 - Recursos Próprios - 0.1.00	1 - Recursos Próprios - 0.1.00	0,00	50.000,00	10.000,00	59.677,50	65.048,48	184.725,98
25 - Recursos FNAS - 0.1.152	25 - Recursos FNAS - 0.1.152	0,00	5.000,00	50.000,00	5.967,75	6.504,85	67.472,60
726 - 3.1.90.13.00	773 - 3.1.91.13.00	0,00	5.000,00	6.000,00	7.057,75	7.692,95	25.750,70
1 - Recursos Próprios - 0.1.00	1 - Recursos Próprios - 0.1.00	0,00	0,00	1.000,00	1.090,00	1.188,10	3.278,10
25 - Recursos FNAS - 0.1.152	25 - Recursos FNAS - 0.1.152	0,00	5.000,00	5.000,00	5.967,75	6.504,85	22.472,60
772 - 3.3.90.14.00	772 - 3.3.90.14.00	0,00	0,00	2.000,00	2.180,00	2.376,20	6.556,20
1 - Recursos Próprios - 0.1.00	1 - Recursos Próprios - 0.1.00	0,00	0,00	1.000,00	1.090,00	1.188,10	3.278,10
25 - Recursos FNAS - 0.1.152	25 - Recursos FNAS - 0.1.152	0,00	0,00	1.000,00	1.090,00	1.188,10	3.278,10
551 - 3.3.90.30.00	551 - 3.3.90.30.00	0,00	20.000,00	39.000,00	23.871,00	26.019,40	108.890,40
1 - Recursos Próprios - 0.1.00	1 - Recursos Próprios - 0.1.00	0,00	10.000,00	5.000,00	11.935,50	13.009,70	39.945,20
25 - Recursos FNAS - 0.1.152	25 - Recursos FNAS - 0.1.152	0,00	10.000,00	34.000,00	11.935,50	13.009,70	68.945,20
552 - 3.3.90.36.00	552 - 3.3.90.36.00	0,00	22.000,00	33.000,00	26.258,10	28.621,33	109.879,43
1 - Recursos Próprios - 0.1.00	1 - Recursos Próprios - 0.1.00	0,00	2.000,00	2.000,00	2.387,10	2.601,94	8.989,04
25 - Recursos FNAS - 0.1.152	25 - Recursos FNAS - 0.1.152	0,00	20.000,00	31.000,00	23.871,00	26.019,39	100.890,39
553 - 3.3.90.39.00	553 - 3.3.90.39.00	0,00	7.000,00	23.000,00	8.354,85	9.106,79	47.461,64
1 - Recursos Próprios - 0.1.00	1 - Recursos Próprios - 0.1.00	0,00	2.000,00	3.000,00	2.387,10	2.601,94	9.989,04
25 - Recursos FNAS - 0.1.152	25 - Recursos FNAS - 0.1.152	0,00	5.000,00	20.000,00	5.967,75	6.504,85	37.472,60
786 - 3.1.90.04.00		0,00	121.000,00	531.000,00	624.019,55	680.181,33	1.956.200,88
1 - Recursos Próprios - 0.1.00	1 - Recursos Próprios - 0.1.00	0,00	117.000,00	205.000,00	194.145,35	211.618,45	727.763,80
25 - Recursos FNAS - 0.1.152	25 - Recursos FNAS - 0.1.152	0,00	0,00	7.000,00	7.630,00	8.316,70	22.946,70
787 - 3.1.90.11.00		0,00	0,00	35.000,00	38.150,00	41.583,50	114.733,50
1 - Recursos Próprios - 0.1.00	1 - Recursos Próprios - 0.1.00	0,00	0,00	5.000,00	5.450,00	5.940,50	16.390,50
25 - Recursos FNAS - 0.1.152	25 - Recursos FNAS - 0.1.152	0,00	0,00	5.000,00	5.450,00	5.940,50	16.390,50
788 - 3.1.90.13.00		0,00	0,00	3.000,00	3.270,00	3.564,30	9.834,30
1 - Recursos Próprios - 0.1.00	1 - Recursos Próprios - 0.1.00	0,00	0,00	1.000,00	1.090,00	1.188,10	3.278,10
25 - Recursos FNAS - 0.1.152	25 - Recursos FNAS - 0.1.152	0,00	0,00	2.000,00	2.180,00	2.376,20	6.556,20
789 - 3.1.91.13.00		0,00	0,00	2.000,00	2.180,00	2.376,20	6.556,20

Demonstrativo de Compatibilidade entre o PPA e LOA

PPA 2014 - 2017 - Valores em R\$

Ação:	Valor global	2014			2015			2016			2017			Total
797 - 3.3.90.36.00	0,00	0,00	0,00	45.000,00	49.050,00	53.464,50	147.514,50							
1 - Recursos Próprios - 0.1.00	0,00	0,00	0,00	5.000,00	5.450,00	5.940,50	16.390,50							
25 - Recursos FNAS - 0.1.152	0,00	0,00	0,00	30.000,00	32.700,00	35.643,00	98.343,00							
36 - FEAS - Transferência Fundo a Fundo Assistência Social - 0.1.43	0,00	0,00	0,00	10.000,00	10.900,00	11.881,00	32.781,00							
798 - 3.3.90.39.00	0,00	0,00	0,00	63.000,00	68.670,00	74.850,30	206.520,30							
1 - Recursos Próprios - 0.1.00	0,00	0,00	0,00	5.000,00	5.450,00	5.940,50	16.390,50							
25 - Recursos FNAS - 0.1.152	0,00	0,00	0,00	48.000,00	52.320,00	57.028,80	157.348,80							
36 - FEAS - Transferência Fundo a Fundo Assistência Social - 0.1.43	0,00	0,00	0,00	10.000,00	10.900,00	11.881,00	32.781,00							
785 - 3.3.90.36.00	0,00	0,00	0,00	7.000,00	56.680,00	61.781,20	125.461,20							
1 - Recursos Próprios - 0.1.00	0,00	0,00	0,00	7.000,00	56.680,00	61.781,20	125.461,20							
25 - Recursos FNAS - 0.1.152	0,00	0,00	0,00	2.000,00	2.180,00	2.376,20	6.556,20							
36 - FEAS - Transferência Fundo a Fundo Assistência Social - 0.1.43	0,00	0,00	0,00	5.000,00	54.500,00	59.405,00	118.905,00							
557 - 3.3.90.30.00	0,00	0,00	4.000,00	19.000,00	39.654,20	43.223,08	105.877,28							
1 - Recursos Próprios - 0.1.00	0,00	0,00	2.000,00	7.000,00	4.567,10	4.978,14	18.545,24							
25 - Recursos FNAS - 0.1.152	0,00	0,00	2.000,00	2.000,00	2.180,00	2.376,20	6.556,20							
36 - FEAS - Transferência Fundo a Fundo Assistência Social - 0.1.43	0,00	0,00	0,00	5.000,00	2.387,10	2.601,94	11.989,04							
559 - 3.3.90.36.00	0,00	0,00	1.000,00	6.000,00	17.543,55	19.122,47	43.666,02							
1 - Recursos Próprios - 0.1.00	0,00	0,00	1.000,00	1.000,00	1.193,55	1.300,97	4.494,52							
25 - Recursos FNAS - 0.1.152	0,00	0,00	0,00	5.000,00	16.350,00	17.821,50	39.171,50							
36 - FEAS - Transferência Fundo a Fundo Assistência Social - 0.1.43	0,00	0,00	0,00	1.000,00	1.193,55	1.300,97	4.494,52							
560 - 3.3.90.39.00	0,00	0,00	1.000,00	6.000,00	17.543,55	19.122,47	43.666,02							
1 - Recursos Próprios - 0.1.00	0,00	0,00	1.000,00	1.000,00	1.193,55	1.300,97	4.494,52							
25 - Recursos FNAS - 0.1.152	0,00	0,00	0,00	5.000,00	16.350,00	17.821,50	39.171,50							
36 - FEAS - Transferência Fundo a Fundo Assistência Social - 0.1.43	0,00	0,00	0,00	1.000,00	1.193,55	1.300,97	4.494,52							
818 - PERNAMBUCO NO BATENTE	0,00	0,00	0,00	81.000,00	81.750,00	89.107,50	251.857,50							
1.132 - Aquisição de Veículos, Móveis, Máquinas e Equipamentos Diversos -	0,00	0,00	0,00	36.000,00	32.700,00	35.643,00	104.343,00							
802 - 4.4.90.52.00	0,00	0,00	0,00	36.000,00	32.700,00	35.643,00	104.343,00							
1 - Recursos Próprios - 0.1.00	0,00	0,00	0,00	10.000,00	10.900,00	11.881,00	32.781,00							
36 - FEAS - Transferência Fundo a Fundo Assistência Social - 0.1.43	0,00	0,00	0,00	26.000,00	21.800,00	23.762,00	71.562,00							
805 - 3.3.90.30.00	0,00	0,00	45.000,00	49.050,00	53.464,50	147.514,50								
1 - Recursos Próprios - 0.1.00	0,00	0,00	15.000,00	16.350,00	17.821,50	49.171,50								
36 - FEAS - Transferência Fundo a Fundo Assistência Social - 0.1.43	0,00	0,00	5.000,00	5.450,00	5.940,50	16.390,50								
803 - 3.3.90.36.00	0,00	0,00	10.000,00	10.900,00	11.881,00	32.781,00								
1 - Recursos Próprios - 0.1.00	0,00	0,00	10.000,00	10.900,00	11.881,00	32.781,00								
36 - FEAS - Transferência Fundo a Fundo Assistência Social - 0.1.43	0,00	0,00	0,00	5.000,00	5.450,00	5.940,50	16.390,50							
804 - 3.3.90.39.00	0,00	0,00	15.000,00	16.350,00	17.821,50	49.171,50								
1 - Recursos Próprios - 0.1.00	0,00	0,00	5.000,00	5.450,00	5.940,50	16.390,50								
36 - FEAS - Transferência Fundo a Fundo Assistência Social - 0.1.43	0,00	0,00	10.000,00	10.900,00	11.881,00	32.781,00								
Programa: 819 - CASA DE ACOLHIMENTO	0,00	0,00	70.000,00	76.300,00	83.167,00	229.467,00								

Demonstrativo de Compatibilidade entre o PPA e LOA

Ação:	Valor global	PPA 2014 - 2017 - Valores em R\$					Total
		2014	2015	2016	2017		
1.131 - Aquisição de Veículos, Móveis, Máquinas e Equipamentos Diversos - Casa de	806 - 4.4.90.52.00	0,00	25.000,00	16.350,00	17.821,50	59.171,50	
1 - Recursos Próprios - 0.1.00	0,00	0,00	25.000,00	16.350,00	17.821,50	59.171,50	
16 - Convênios da Assistência Social - 0.1.53		0,00	5.000,00	5.450,00	5.940,50	16.390,50	
2.195 - Manutenção da Casa de Acolhimento	807 - 3.3.90.30.00	0,00	45.000,00	59.950,00	65.345,50	170.295,50	
1 - Recursos Próprios - 0.1.00	0,00	0,00	45.000,00	59.950,00	65.345,50	170.295,50	
16 - Convênios da Assistência Social - 0.1.53		0,00	5.000,00	5.450,00	5.940,50	16.390,50	
1 - Recursos Próprios - 0.1.00	808 - 3.3.90.36.00	0,00	0,00	21.800,00	23.762,00	55.562,00	
16 - Convênios da Assistência Social - 0.1.53		0,00	0,00	5.000,00	5.450,00	5.940,50	
1 - Recursos Próprios - 0.1.00	809 - 3.3.90.39.00	0,00	15.000,00	16.350,00	17.821,50	49.171,50	
16 - Convênios da Assistência Social - 0.1.53		0,00	0,00	10.900,00	11.881,00	16.390,50	
1 - Recursos Próprios - 0.1.00	0,00	0,00	15.000,00	16.350,00	17.821,50	49.171,50	
16 - Convênios da Assistência Social - 0.1.53		0,00	5.000,00	5.450,00	5.940,50	16.390,50	
14 - Direitos da Cidadania		0,00	10.000,00	10.900,00	11.881,00	32.781,00	
422 - Direitos Individuais, Coletivos e Difusos		0,00	500.000,00	292.419,75	318.737,52	1.361.157,27	
811 - FORTALECIMENTO SÓCIO-POLÍTICO DAS MULHERES		0,00	500.000,00	292.419,75	318.737,52	1.361.157,27	
1.34 - Aquisição de equipamentos diversos, para implantação das ações do		0,00	330.000,00	170.000,00	196.935,75	911.595,72	
530 - 4.4.90.52.00		0,00	30.000,00	30.000,00	17.903,25	97.417,79	
1 - Recursos Próprios - 0.1.00	0,00	0,00	30.000,00	30.000,00	17.903,25	97.417,79	
25 - Recursos FMS - 0.1.52		0,00	15.000,00	17.903,25	19.514,54	82.417,79	
1.36 - Implantação da Casa de Acolhimento à Mulher		0,00	15.000,00	0,00	0,00	15.000,00	
529 - 4.4.90.51.00		0,00	100.000,00	50.000,00	59.677,50	274.725,98	
1 - Recursos Próprios - 0.1.00	0,00	0,00	100.000,00	50.000,00	59.677,50	274.725,98	
25 - Recursos FMS - 0.1.52		0,00	50.000,00	59.677,50	65.048,48	224.725,98	
2.81 - Manutenção das atividades do programa de fortalecimento sócio-político das		0,00	50.000,00	0,00	0,00	50.000,00	
531 - 3.3.90.30.00		0,00	200.000,00	90.000,00	119.355,00	130.096,95	
1 - Recursos Próprios - 0.1.00	0,00	0,00	40.000,00	20.000,00	23.871,00	539.451,95	
25 - Recursos FMS - 0.1.52		0,00	20.000,00	20.000,00	23.871,00	109.890,39	
1 - Recursos Próprios - 0.1.00	532 - 3.3.90.32.00	0,00	20.000,00	0,00	0,00	20.000,00	
25 - Recursos FMS - 0.1.52		0,00	20.000,00	0,00	0,00	89.890,39	
1 - Recursos Próprios - 0.1.00	533 - 3.3.90.36.00	0,00	40.000,00	20.000,00	23.871,00	109.890,39	
25 - Recursos FMS - 0.1.52		0,00	20.000,00	0,00	0,00	89.890,39	
1 - Recursos Próprios - 0.1.00	534 - 3.3.90.39.00	0,00	40.000,00	10.000,00	23.871,00	99.890,39	
25 - Recursos FMS - 0.1.52		0,00	20.000,00	10.000,00	23.871,00	79.890,39	
1 - Recursos Próprios - 0.1.00	0,00	0,00	40.000,00	20.000,00	23.871,00	26.019,39	
25 - Recursos FMS - 0.1.52		0,00	20.000,00	0,00	0,00	89.890,39	
1 - Recursos Próprios - 0.1.00	0,00	0,00	40.000,00	20.000,00	23.871,00	109.890,39	
25 - Recursos FMS - 0.1.52		0,00	20.000,00	0,00	0,00	89.890,39	

Demonstrativo de Compatibilidade entre o PPA e LOA

Emissão: 30/09/2014 às 15:55
 Usuário: Processamento de Dados
 Chave de autenticação: 1819-5652-253

		PPA 2014 - 2017 - Valores em R\$				
		2014	2015	2016	2017	
		Valor global	Total	Total	Total	
535 - 3.3.90.48.00		40.000,00	20.000,00	23.871,00	26.019,39	109.890,39
1 - Recursos Próprios - 0.1.00		0,00	20.000,00	23.871,00	26.019,39	89.890,39
25 - Recursos FMS - 0.1.152		0,00	20.000,00	0,00	0,00	20.000,00
Programa:	812 - ESTAÇÃO DA JUVENTUDE					
Ação:	1.35 - Aquisição de móveis, máquinas e equipamentos	0,00	170.000,00	80.000,00	95.484,00	104.077,55
	536 - 4.4.90.52.00	0,00	50.000,00	20.000,00	23.871,00	449.561,55
1 - Recursos Próprios - 0.1.00		0,00	50.000,00	20.000,00	23.871,00	119.890,39
25 - Recursos FMS - 0.1.152		0,00	20.000,00	20.000,00	23.871,00	26.019,39
	537 - 3.3.90.30.00	0,00	120.000,00	60.000,00	71.613,00	78.058,16
1 - Recursos Próprios - 0.1.00		0,00	30.000,00	15.000,00	17.903,25	329.671,16
25 - Recursos FMS - 0.1.152		0,00	15.000,00	15.000,00	17.903,25	82.417,79
	538 - 3.3.90.36.00	0,00	15.000,00	0,00	0,00	67.417,79
1 - Recursos Próprios - 0.1.00		0,00	30.000,00	15.000,00	17.903,25	15.000,00
25 - Recursos FMS - 0.1.152		0,00	15.000,00	15.000,00	17.903,25	67.417,79
	539 - 3.3.90.39.00	0,00	15.000,00	0,00	0,00	15.000,00
1 - Recursos Próprios - 0.1.00		0,00	30.000,00	15.000,00	17.903,25	82.417,79
25 - Recursos FMS - 0.1.152		0,00	15.000,00	15.000,00	17.903,25	67.417,79
	540 - 3.3.90.48.00	0,00	15.000,00	0,00	0,00	15.000,00
1 - Recursos Próprios - 0.1.00		0,00	30.000,00	15.000,00	17.903,25	15.000,00
25 - Recursos FMS - 0.1.152		0,00	15.000,00	15.000,00	17.903,25	67.417,79
Unidade Gestora:	20007 - Fundo Municipal de Assistência ao Idoso dos Bezerros	0,00	15.000,00	0,00	0,00	15.000,00
Unidade Organizatória:	24001 - FUNDO MUNICIPAL DE ASSISTÊNCIA AO IDOSO	0,00	86.000,00	130.000,00	102.645,30	430.528,68
Função:	8 - Assistência Social	0,00	86.000,00	130.000,00	102.645,30	430.528,68
Subfunção:	241 - Assistência ao Idoso	0,00	86.000,00	130.000,00	102.645,30	430.528,68
Programa:	814 - GESTÃO DO FUNDO MUNICIPAL DE ASSISTÊNCIA AO IDOSO	0,00	86.000,00	130.000,00	102.645,30	430.528,68
Ação:	1.89 - Reequipar as ações vinculadas ao Fundo Municipal de Assistência ao Idoso.	0,00	7.000,00	5.000,00	8.354,85	29.461,64
	467 - 4.4.90.52.00	0,00	7.000,00	5.000,00	8.354,85	29.461,64
1 - Recursos Próprios - 0.1.00		0,00	7.000,00	5.000,00	8.354,85	29.461,64
Ação:	2.174 - Manutenção da FMAI - Fundo Municipal de Assistência Idoso	0,00	79.000,00	125.000,00	94.290,45	401.067,04
	468 - 3.1.90.04.00	0,00	7.000,00	5.000,00	8.354,85	29.461,64
1 - Recursos Próprios - 0.1.00		0,00	7.000,00	5.000,00	8.354,85	29.461,64
	469 - 3.1.90.11.00	0,00	13.000,00	10.000,00	15.516,15	55.428,75
1 - Recursos Próprios - 0.1.00		0,00	13.000,00	10.000,00	15.516,15	55.428,75
	470 - 3.1.90.13.00	0,00	2.000,00	1.000,00	2.387,10	7.989,04
1 - Recursos Próprios - 0.1.00		0,00	2.000,00	1.000,00	2.387,10	7.989,04
	471 - 3.1.91.13.00	0,00	2.000,00	2.000,00	2.387,10	7.989,04
1 - Recursos Próprios - 0.1.00		0,00	2.000,00	2.000,00	2.387,10	7.989,04
	2.000,00	2.000,00	2.000,00	2.387,10	2.601,94	8.989,04
1 - Recursos Próprios - 0.1.00		0,00	2.000,00	2.000,00	2.387,10	8.989,04

Demonstrativo de Compatibilidade entre o PPA e a LOA

	PPA 2014 - 2017 - Valores em R\$				Total	
	Valor global	2014	2015	2016		2017
472 - 3.3.90.14.00	0,00	2.000,00	2.000,00	2.387,10	2.601,94	8.989,04
1 - Recursos Próprios - 0.1.00	0,00	2.000,00	2.000,00	2.387,10	2.601,94	8.989,04
473 - 3.3.90.30.00	0,00	12.000,00	6.000,00	14.322,60	15.611,63	47.934,23
1 - Recursos Próprios - 0.1.00	0,00	12.000,00	6.000,00	14.322,60	15.611,63	47.934,23
474 - 3.3.90.36.00	0,00	26.000,00	85.000,00	31.032,30	33.825,21	175.857,51
1 - Recursos Próprios - 0.1.00	0,00	26.000,00	85.000,00	31.032,30	33.825,21	175.857,51
475 - 3.3.90.39.00	0,00	13.000,00	12.000,00	15.516,15	16.912,60	57.428,75
1 - Recursos Próprios - 0.1.00	0,00	13.000,00	12.000,00	15.516,15	16.912,60	57.428,75
476 - 3.3.90.47.00	0,00	2.000,00	2.000,00	2.387,10	2.601,94	8.989,04
1 - Recursos Próprios - 0.1.00	0,00	2.000,00	2.000,00	2.387,10	2.601,94	8.989,04

Filtros utilizados

Nenhum filtro realizado.

Demonstrativo de Compatibilidade entre o PPA e a LOA

Emissão: 30/05/2014 08:53
Usuário: Processamento de Dados
Chave de autenticação: 1819-5652-253



MUNICÍPIO DE BEZERROS

ANEXO DE COMPATIBILIDADE
LEI DE DIRETRIZES ORÇAMENTÁRIAS E ORÇAMENTO
2015

R\$ milhares


ESPECIFICAÇÃO	LDO 2015		ORÇAMENTO 2015	
	Valor Corrente	Valor Constante	Valor Corrente	Valor Constante
Receita Total	112.380	105.919	119.939	113.043
Receitas Primárias (I)	110.144	103.811	118.653	111.831
Despesa Total	112.380	105.919	119.939	113.043
Despesas Primárias (II)	108.460	102.224	114.544	107.959
Resultado Primário (III) = (I - II)	1.683	1.587	4.109	3.873
Amortização da Dívida Pública	3.036	2.861	517	487
Reserva de Contingência	3.063	2.887	3.145	2.964
Metodologia				

Valores constantes é o resultado dos valores correntes dividido pela inflação média (6,10% anual) projetada com base no índice do IPCA para 2015 constante da LDO 2015.

Nota¹: O aumento da receita em relação a LDO 2015, superou-se, devido ao incremento da cota-parte do FPM, em virtude do novo coeficiente aplicado ao município de Bezerros na participação das receitas que formam o Fundo de Participação dos Municípios e o encremento adicional de 1% para o FPM nos anos de 2015 e 2016 autorizado pela Comissão de Constituição do Senado Federal, a fim de minimizar emergencialmente parte da crise financeira municipal.

Nota²: O Resultado Primário sofreu variação, devido, a reprojeção da amortização da dívida e o aumento da reserva de contingência.

Severino Otávio Raposo Monteiro
Prefeito



MUNICÍPIO DE BEZERROS

**DEMONSTRATIVO DE ANISTIAS, REMISSÕES E OUTROS BENEFÍCIOS FISCAIS
2015**

R\$ milhares

TRIBUTO	MODALIDADE	SETORES/ PROGRAMAS/ BENEFICIÁRIO	RENÚNCIA DE RECEITA PREVISTA			COMPENSAÇÃO
			2014	2015	2016	
TOTAL						

SEVERINO OTÁVIO RAPOSO MONTEIRO
Prefeito