



LEI Nº 1.303, DE 07 DE DEZEMBRO DE 2018.

Estima a RECEITA e fixa a DESPESA do Município para o exercício financeiro de 2019.

O PREFEITO DO MUNICÍPIO DE BEZERROS, Estado de Pernambuco, no uso de suas atribuições legais, consoante disposições do art. 165 da Constituição Federal e do art. 124, § 1º, inciso III, da Constituição do Estado de Pernambuco, faz saber que a Câmara aprovou e eu sanciono a seguinte lei:

CAPÍTULO I DAS DISPOSIÇÕES PRELIMINARES

Art. 1º. Fica estimada a Receita e fixada a Despesa do Município para o exercício financeiro de 2019, no valor de R\$ 154.848.000,00 (cento e cinquenta e quatro milhões e oitocentos e quarenta e oito mil) compreendendo, nos termos do § 5º do art. 165 da Constituição da República e da Lei de Diretrizes Orçamentárias, os Orçamentos Fiscal e da Seguridade Social, assim desdobrados:

I - Orçamento Fiscal, referente aos Poderes Legislativo e Executivo, seus fundos, órgãos e entidades da Administração Direta e Indireta;

II - Orçamento da Seguridade Social, abrangendo os órgãos e entidades da Administração Direta, Indireta e seus fundos, cujas ações sejam relativas à Saúde, à Previdência e à Assistência Social, nos termos do § 2º do art. 195 da Constituição Federal.

Parágrafo único. As rubricas de receita e os valores dos créditos orçamentários, constantes desta Lei e anexos, estão expressos em reais a preços correntes em 2019.

CAPÍTULO II DOS ORÇAMENTOS FISCAL E DA SEGURIDADE SOCIAL.

Seção I

Da Estimativa da Receita

Art. 2º. A receita total estimada nos orçamentos fiscal e da seguridade social é de R\$ 154.848.000,00 (cento e cinquenta e quatro milhões e oitocentos e quarenta e oito mil), assim distribuída:

I - R\$ 110.079.000,00 (cento e dez milhões e setenta e nove mil) referentes ao Orçamento Fiscal dos Poderes do Município;

II - R\$ 44.769.000,00 (quarenta e quatro milhões e setecentos e sessenta e nove mil) relativos ao Orçamento da Seguridade Social, compreendendo:



- a) R\$ 25.041.000,00 receitas de saúde;
- b) R\$ 2.752.000,00 receitas de assistência social;
- c) R\$ 16.976.000,00 receitas da entidade de previdência dos servidores municipais (RPPS).

Art. 3º. As receitas do Orçamento Fiscal e da Seguridade Social, que decorrerão da arrecadação de tributos, contribuições e de outras receitas correntes e de capital, previstas na legislação vigente, discriminada em anexos que integram esta Lei, são estimadas com o seguinte desdobramento:

I	- RECEITAS CORRENTES.....	<u>R\$ 121.927.000,00</u>
	a) Receita de Impostos, Taxas e Contribuições de Melhoria.....	R\$ 13.382.000,00
	b) Receita de Contribuições.....	R\$ 8.368.000,00
	c) Receita Patrimonial.....	R\$ 1.770.000,00
	d) Receita Agropecuária.....	R\$ -
	e) Receita Industrial.....	R\$ -
	f) Receita de Serviços.....	R\$ 80.000,00
	g) Transferências Correntes.....	R\$ 103.514.000,00
	h) Outras Receitas Correntes.....	R\$ 3.549.000,00
	i) Total das Receitas Correntes.....	<u>R\$ 130.663.000,00</u>
	j) Deduções Legais de Receitas.....	R\$ 8.736.000,00
II	- RECEITAS DE CAPITAL.....	R\$ 20.500.000,00
	a) Operações de Crédito.....	R\$ 18.000.000,00
	b) Alienação de Bens.....	R\$ -
	c) Transferências de Capital.....	R\$ 2.500.000,00
	d) Outras Receitas de Capital.....	<u>R\$ -</u>
III	- RECEITAS INTRAORÇAMENTÁRIAS.....	<u>R\$ 12.421.000,00</u>
IV	- TOTAL DAS RECEITAS.....	<u>R\$ 154.848.000,00</u>

§ 1º. As receitas estimadas no orçamento e discriminadas de forma consolidada no caput deste artigo, estão detalhadas no Anexo 02, pela natureza, conforme estabelece a Lei Federal nº 4.320, de 17 de março de 1964.

§ 2º. As fontes/destinação de recursos estão indicadas nos anexos desta Lei.



Seção II Da Fixação da Despesa

Art. 4º. A Despesa total do Orçamento Fiscal e da Seguridade Social é fixada em R\$ 154.848.000,00 (cento e cinquenta e quatro milhões e oitocentos e quarenta e oito mil) e desdobrada, nos termos da Lei de Diretrizes Orçamentárias, em:

I - R\$ 96.272.000,00 (noventa e seis milhões e duzentos e setenta e dois mil), relativos ao Orçamento Fiscal;

II - R\$ 58.576.000,00 (cinquenta e oito milhões e quinhentos e setenta e seis mil), referentes ao Orçamento da Seguridade Social, com o seguinte desdobramento:

a) R\$ 35.467.000,00 (trinta e cinco milhões e quatrocentos e sessenta e sete mil) destinados às despesas com saúde;

b) R\$ 6.133.000,00 (seis milhões e cento e trinta e três mil) relativos às despesas com assistência social;

c) R\$ 16.976.000,00 (dezesseis milhões e novecentos e setenta e seis mil) correspondentes às despesas do RPPS.

§ 1º. Do montante das despesas fixadas nas alíneas “a”, “b” e “c” do inciso II do art. 4º, R\$ 13.807.000,00 (treze milhões e oitocentos e sete mil) serão custeadas com recursos do Orçamento Fiscal.

§ 2º. Nas despesas da seguridade social que serão custeadas com recursos do orçamento fiscal incluem-se os aportes adicionais ao Regime Próprio de Previdência Social.

Seção III Da Distribuição da Despesa por Função, Órgãos e Categorias Econômicas.

Art. 5º. A despesa total fixada por funções, subfunções, projetos, atividades e operações especiais dos Poderes e Órgãos, está detalhada nos Anexos 06 a 09, estabelecidos pela Lei Federal nº 4.320, de 17 de março de 1964.

Art. 6º. As categorias econômicas e despesas por grupos estão demonstradas de forma analítica, individualizada por órgão, no Anexo 02 e consolidadas no Resumo da Natureza da Despesa, por grupos de despesas, conforme discriminação abaixo:

I - DESPESAS CORRENTES.....	R\$ 107.971.180,00
a) Pessoal e Encargos Sociais.....	R\$ 61.690.800,00
b) Juros e Encargos da Dívida.....	R\$ 18.000,00
c) Outras Despesas Correntes.....	R\$ 46.262.380,00
II - DESPESAS CORRENTES INTRAORÇAMENTÁRIAS	R\$ 11.421.000,00
III - DESPESAS DE CAPITAL.....	R\$ 26.446.200,00



a) Investimentos.....	R\$	25.426.200,00
b) Inversões Financeiras.....	R\$	-
c) Amortização de Dívida.....	R\$	1.020.000,00
IV - DESPESAS DE CAPITAL INTRAORÇAMENTÁRIAS	R\$	1.000.000,00
V - RESERVA DE CONTINGÊNCIA.....	<u>R\$</u>	<u>8.009.620,00</u>
VI - TOTAL DA DESPESA.....	R\$	

Seção V

Dos Anexos de Compatibilidade e de Renúncia de Receita

Art. 7º. Para atender disposições da Lei de Diretrizes Orçamentárias, também integra a presente Lei os seguintes anexos:

- I - Anexo de Compatibilidade da Programação com as Metas Fiscais; e
- II - Demonstrativo de estimativa da Renúncia de Receita decorrente de anistias, remissões, subsídios e benefícios de natureza financeira, tributária e creditícia.

CAPÍTULO III DAS AUTORIZAÇÕES

Seção Única

Da Adequação Orçamentária e dos Créditos Adicionais Suplementares

Art. 8º. Fica o Chefe do Poder Executivo autorizado a proceder, mediante Decreto, à abertura de créditos adicionais, utilizando-se dos recursos previstos no art. 43 da Lei Federal nº 4.320, de 17 de março de 1964, observadas as seguintes condições:

I - para abertura de Créditos Suplementares, à conta de recursos provenientes de anulação parcial ou total de dotações, em até 10% (dez por cento) da despesa fixada, para suprir insuficiências de dotações;

II - para abertura de Créditos Suplementares, à conta de recursos provenientes de excesso de arrecadação ou superávit financeiro, até o limite do total apurado, individualizado por fontes de recursos, observada a vinculação de que trata o parágrafo único do art. 8º da Lei Complementar nº 101, de 4 de maio de 2000;

III - para abertura de créditos suplementares com recursos provenientes de emendas parlamentares estaduais ou federais;

IV - para abertura de Créditos Adicionais Suplementares, à conta de recursos provenientes de anulação parcial ou total de dotações, em até 80% (oitenta por cento) do Orçamento destinado aos Poderes Executivo e Legislativo, para suprir insuficiências de dotações relativas aos itens a seguir:



- a) pessoal e encargos sociais, inativos, pensionistas e outras despesas alocadas no grupo 3.1, durante o exercício, inclusive em consequência de reajustes concedidos e/ou decisão judicial;
- b) dívida pública, débitos de precatórios judiciais, amortização, juros e encargos de dívida.

Art. 9º. As alterações ou inclusões de modalidades de aplicação, bem como as mudanças de fontes de recursos, não constituem créditos adicionais ao Orçamento e serão feitas por Decreto.

Art. 10. Fica o Poder Executivo, observadas as normas de controle e acompanhamento da execução orçamentária, com a finalidade de facilitar o cumprimento da programação aprovada nesta Lei, autorizado a realocar recursos entre despesas de mesmo grupo inseridas em atividades, projetos e operações especiais de um mesmo programa, sem onerar o limite estabelecido no art. 9º.

Art. 11. Para cumprimento do § 2º do art. 167 da Constituição Federal, os créditos especiais e extraordinários autorizados nos últimos quatro meses de 2018, reabertos no exercício de 2019, poderão ter a classificação orçamentária ajustada para compatibilizar com o orçamento vigente.

CAPÍTULO IV DAS OPERAÇÕES DE CRÉDITO

Seção Única

Da Autorização para Realizar Operações de Crédito

Art. 12. O Poder Executivo poderá contratar e oferecer garantias a empréstimos voltados para investimentos, modernização administrativa e tributária, respeitados os limites da Lei Complementar nº 101, de 2000, de Resoluções do Senado Federal, disposições da legislação pertinente e compatibilidade com programas federais.

§ 1º. Respeitadas as disposições da legislação aplicável e normas citadas no caput deste artigo, nos termos do inciso II do art. 7º da Lei Federal nº 4.320/1964, poderá ser celebrada operação de crédito por antecipação de receita orçamentária.

§ 2º. A Lei específica que autorizar a operação de crédito poderá reestimar a receita prevista no orçamento para operações de crédito.

CAPÍTULO V DAS DISPOSIÇÕES GERAIS

Seção Única

Das Disposições Gerais



Art.13. A utilização de dotações com recursos vinculados às transferências voluntárias, por meio de convênios e contratos de repasse, ou custeadas por operações de crédito fica condicionada à celebração dos instrumentos respectivos.

Art. 14. Para efeito do disposto no art. 9º da Lei Complementar nº 101/2000, serão preservadas, prioritariamente, as dotações das áreas de Educação, Saúde e Assistência Social.

Art. 15. Os compromissos assumidos pelas unidades orçamentárias e fundos, deverão se limitar aos recursos orçamentários disponibilizados, em especial àqueles de natureza continuada.

Art. 16. Na fixação dos valores das dotações para pessoal estão consideradas margens de expansão referentes as projeções para acréscimos de despesas destinadas a atender as disposições do §1º do art. 169 da Constituição Federal e da Lei de Diretrizes Orçamentárias, inclusive a expansão das despesas com o aumento do salário mínimo que vigorar a partir de janeiro de 2019 e do piso salarial dos profissionais de magistério.

Art.17. O Poder Executivo, no interesse da Administração, poderá designar como unidades gestoras de créditos orçamentários unidades administrativas subordinadas ao mesmo órgão, com as atribuições de movimentar dotações consignadas às unidades orçamentárias, atendendo às disposições do parágrafo único do art. 14 e as do art. 66 da Lei Federal nº 4.320, de 17 de março de 1964.

Art. 18. O Chefe do Poder Executivo, no âmbito deste Poder, adotará parâmetros para utilização das dotações, de forma a compatibilizar a realização de despesas à efetiva arrecadação das receitas e para garantir as metas de resultado estabelecidas na Lei de Diretrizes Orçamentárias, consoante legislação específica.

Art. 19. O Poder Executivo estabelecerá Programação Financeira, onde fixará as medidas necessárias para manter os dispêndios compatíveis com as receitas a fim de obter o equilíbrio financeiro.

Parágrafo único. Decreto Executivo estabelecerá a programação financeira e o cronograma de desembolso, consoante art. 8º da Lei Complementar nº 101/2000.

Art. 20. A presente Lei entra em vigor no dia 01 de janeiro de 2019.

Gabinete do Prefeito, 07 de dezembro de 2018.

SEVERINO OTÁVIO RAPOSO MONTEIRO
Prefeito

Município de Bezerros

PRAÇA DUQUE DE CAXIAS, 60 - CENTRO - 55.660-000 - Bezerros/ PE
CNPJ: 10.091.510/0001-75 Fone: (81) 3728-6730



Usuário: Processamento de	Chave de Autenticação Digital 1335-0500-220	Página 1 / 1
---------------------------	--	-----------------

Anexo 1 da Lei Nº 4.320/64 - Demonstração da Receita e Despesa Segundo as Categorias Econômicas

Valores em R\$ - Período: Orçamento/2019

RECEITA		DESPESA	
Receitas Correntes		Despesas Correntes	
Receita Tributária	13.382.000,00	Pessoal e Encargos Sociais	61.690.800,00
Receita de Contribuições	8.368.000,00	Juros e Encargos da Dívida	18.000,00
Receita Patrimonial	1.770.000,00	Outras Despesas Correntes	46.262.380,00
Receita de Serviços	80.000,00		
Transferências Correntes	103.514.000,00		
Outras Receitas Correntes	3.549.000,00		
Total das Receitas Correntes	130.663.000,00	Total de Despesas Correntes	107.971.180,00
Dedução	-8.736.000,00		
	Déficit		Superávit
	Total		Total
	121.927.000,00		121.927.000,00
Superávit do Orçamento	13.955.820,00	Déficit do Orçamento	
Receitas de Capital		Despesas de Capital	
Operação de Crédito	18.000.000,00	Investimentos	25.426.200,00
Transferência de Capital	2.500.000,00	Amortização da Dívida	1.020.000,00
Total das Receitas de Capital	20.500.000,00	Total de Despesas de Capital	26.446.200,00
	Déficit	Reserva de Contingência	8.009.620,00
	Total		Superávit
	34.455.820,00		Total
	34.455.820,00		34.455.820,00
Superávit do Orçamento		Déficit do Orçamento	
Receitas Correntes Intra-Orçamentárias		Despesas Correntes Intra-Orçamentárias	
Receitas de Contribuição Intra-Orçamentária	12.421.000,00	Pessoal e Encargos Sociais	10.979.000,00
		Juros e Encargos da Dívida	20.000,00
		Outras Despesas Correntes	422.000,00
Total das Receitas Correntes Intra-Orçamentárias	12.421.000,00	Total das Despesas Correntes Intra-Orçamentárias	11.421.000,00
	Déficit		Superávit
	Total		Total
	12.421.000,00		12.421.000,00
Superávit do Orçamento	1.000.000,00	Déficit do Orçamento	
Receitas de Capital Intra-Orçamentárias		Despesas de Capital Intra-Orçamentárias	
Total das Receitas de Capital Intra-Orçamentárias		Amortização da Dívida	1.000.000,00
	Déficit	Total das Despesas de Capital Intra-Orçamentárias	1.000.000,00
	Total		Superávit
	1.000.000,00		Total
	1.000.000,00		1.000.000,00
Superávit do Orçamento		Déficit do Orçamento	
Transferências Financeiras		Transferências Financeiras	
	Déficit		Superávit
	Total		Total
	154.848.000,00		154.848.000,00
TOTAL GERAL	154.848.000,00	TOTAL GERAL	154.848.000,00

Resumo

RECEITA		DESPESA	
Receitas Correntes	121.927.000,00	Despesas Correntes	107.971.180,00
Receitas de Capital	20.500.000,00	Despesas de Capital	26.446.200,00
Receitas Correntes Intra-Orçamentárias	12.421.000,00	Despesas Correntes Intra-Orçamentárias	11.421.000,00
Receitas de Capital Intra-Orçamentárias		Despesas de Capital Intra-Orçamentárias	1.000.000,00
Receitas Arrecadadas em Exercícios Anteriores		Reserva de Contingência	8.009.620,00
Transferências Financeiras		Transferências Financeiras	
	Déficit		Superávit
	TOTAL GERAL		TOTAL GERAL
	154.848.000,00		154.848.000,00

Entidades Consolidadas: Prefeitura Municipal dos Bezerros, Câmara Municipal de Vereadores, Instituto de Previdência dos Servidores dos Bezerros - IPREBE, Fundo Municipal de Saúde dos Bezerros, Fundo Municipal da Criança e do Adolescente dos Bezerros, Fundo Municipal de Assistência Social dos Bezerros, Fundo Municipal de Assistência ao Idoso dos Bezerros, CONIAPE - Consórcio Público Intermunicipal do Agreste Pernambucano e Fronteiras, COMUPE - Consórcio Intermunicipal dos Municípios Pernambucanos



MUNICÍPIO DE BEZERRAS
ORÇAMENTO 2019

TABELA DA LEGISLAÇÃO DA RECEITA

(Atualizada pela Nova Classificação da Receita definida pelas Portarias STN nº 02, de 22 de dezembro de 2016 (MCA SP 7ª Edição), Portaria Interministerial STN-SOF nº 01 e Portaria STN nº 388, de 14 Junho de 2018.)

Natureza da Receita	Especificação	Amparo Legal
1.0.0.0.00.0.0	Receitas Correntes	Lei nº 4.320, de 17 de março de 1964, § 1º do art. 11, com redação dada pelo Decreto-Lei nº 1.939, de 20 de maio de 1982.
1.1.0.0.00.0.0	Impostos, Taxas e Contribuições de Melhoria	Lei nº 4.320, de 17 de março de 1964, § 4º do art. 11, com redação dada pelo Decreto-Lei nº 1.939, de 20 de maio de 1982.
1.1.1.0.00.0.0	Impostos	Constituição Federal, art. 153; e Lei nº 5.172, de 25 de outubro de 1966 (CTN), art. 16.
1.1.1.3.00.0.0	Impostos sobre a Renda e Proventos de Qualquer Natureza	Esta natureza é agregadora. Verificar os códigos de natureza de receita específicos.
1.1.1.3.01.0.0	Imposto sobre a Renda de Pessoa Física - IRPF	Esta natureza é agregadora. Verificar os códigos de natureza de receita específicos.
1.1.1.3.01.1.0	Imposto sobre a Renda de Pessoa Física - IRPF	Esta natureza é agregadora. Verificar os códigos de natureza de receita específicos.
1.1.1.3.01.1.1	Imposto sobre a Renda de Pessoa Física - IRPF - Principal	Constituição Federal, art. 158, I; Decreto no 3.000, de 26 de março de 1999; Lei no 8.981, de 20 de janeiro de 1995; Lei no 11.119, de 25 de maio de 2005; Lei no 11.311, de 13 de junho de 2006; Lei 11.482, de 31 de maio de 2007; e Medida Provisória nº 451, de 15 de dezembro de 2008
1.1.1.3.01.1.2	Imposto sobre a Renda de Pessoa Física - IRPF - Multas e Juros	Vide código de receita principal.
1.1.1.3.01.1.3	Imposto sobre a Renda de Pessoa Física - IRPF - Dívida Ativa	Vide código de receita principal.
1.1.1.3.01.1.4	Imposto sobre a Renda de Pessoa Física - IRPF - Dívida Ativa - Multas e Juros	Vide código de receita principal.
1.1.1.3.03.0.0	Imposto sobre a Renda - Retido na Fonte	Esta natureza é agregadora. Verificar os códigos de natureza de receita específicos.
1.1.1.3.03.1.0	Imposto sobre a Renda - Retido na Fonte - Trabalho	Esta natureza é agregadora. Verificar os códigos de natureza de receita específicos.
1.1.1.3.03.1.1	Imposto sobre a Renda - Retido na Fonte - Trabalho - Principal	Constituição Federal, art. 158, I; Decreto no 3.000, de 26 de março de 1999; Lei no 8.981, de 20 de janeiro de 1995; Lei no 11.119, de 25 de maio de 2005; Lei no 11.311, de 13 de junho de 2006; Lei 11.482, de 31 de maio de 2007; e Medida Provisória nº 451, de 15 de dezembro de 2008
1.1.1.3.03.1.2	Imposto sobre a Renda - Retido na Fonte - Trabalho - Multas e Juros	Vide código de receita principal.
1.1.1.3.03.1.3	Imposto sobre a Renda - Retido na Fonte - Trabalho - Dívida Ativa	Vide código de receita principal.
1.1.1.3.03.1.4	Imposto sobre a Renda - Retido na Fonte - Trabalho - Dívida Ativa - Multas e Juros	Vide código de receita principal.
1.1.1.3.03.4.0	Imposto sobre a Renda - Retido na Fonte - Outros Rendimentos	Esta natureza é agregadora. Verificar os códigos de natureza de receita específicos.
1.1.1.3.03.4.1	Imposto sobre a Renda - Retido na Fonte - Outros Rendimentos - Principal	Constituição Federal, art. 158, I; e Decreto no 3.000, de 26 de março de 1999.
1.1.1.3.03.4.2	Imposto sobre a Renda - Retido na Fonte - Outros Rendimentos - Multas e Juros	Vide código de receita principal.
1.1.1.3.03.4.3	Imposto sobre a Renda - Retido na Fonte - Outros Rendimentos - Dívida Ativa	Vide código de receita principal.
1.1.1.3.03.4.4	Imposto sobre a Renda - Retido na Fonte - Outros Rendimentos - Dívida Ativa - Multas e Juros	Vide código de receita principal.
1.1.1.8.00.0.0	Impostos Específicos de Estados, DF e Municípios	Portaria Interministerial STN/SOF nº 5/2015
1.1.1.8.01.0.0	Impostos sobre o Patrimônio para Estados/DF/Municípios	Esta natureza é agregadora. Verificar os códigos de natureza de receita específicos.
1.1.1.8.01.1.0	Imposto sobre a Propriedade Predial e Territorial Urbana	Esta natureza é agregadora. Verificar os códigos de natureza de receita específicos.
1.1.1.8.01.1.1	Imposto sobre a Propriedade Predial e Territorial Urbana - Principal	Constituição Federal (CF), art. 156, I; Lei Federal nº 5.172, de 25 de outubro de 1966 (CTN), art. 32; e Código Tributário Municipal (CTM).
1.1.1.8.01.1.2	Imposto sobre a Propriedade Predial e Territorial Urbana - Multas e Juros	Vide código de receita principal.
1.1.1.8.01.1.3	Imposto sobre a Propriedade Predial e Territorial Urbana - Dívida Ativa	Vide código de receita principal.
1.1.1.8.01.1.4	Imposto sobre a Propriedade Predial e Territorial Urbana - Dívida Ativa - Multas e Juros	Vide código de receita principal.
1.1.1.8.01.4.0	Imposto sobre Transmissão "Inter Vivos" de Bens Imóveis e de Direitos Reais sobre Imóveis	Esta natureza é agregadora. Verificar os códigos de natureza de receita específicos.
1.1.1.8.01.4.1	Imposto sobre Transmissão "Inter Vivos" de Bens Imóveis e de Direitos Reais sobre Imóveis - Principal	Constituição Federal (CF), art. 156, II; Lei Federal nº 5.172, de 25 de outubro de 1966 (CTN), art. 35; e Código Tributário Municipal (CTM).
1.1.1.8.01.4.2	Imposto sobre Transmissão "Inter Vivos" de Bens Imóveis e de Direitos Reais sobre Imóveis - Multas e Juros	Vide código de receita principal.
1.1.1.8.01.4.3	Imposto sobre Transmissão "Inter Vivos" de Bens Imóveis e de Direitos Reais sobre Imóveis - Dívida Ativa	Vide código de receita principal.
1.1.1.8.01.4.4	Imposto sobre Transmissão "Inter Vivos" de Bens Imóveis e de Direitos Reais sobre Imóveis - Dívida Ativa - Multas e Juros	Vide código de receita principal.
1.1.1.8.02.0.0	Impostos sobre a Produção, Circulação de Mercadorias e Serviços	Esta natureza é agregadora. Verificar os códigos de natureza de receita específicos.
1.1.1.8.02.3.0	Imposto sobre Serviços de Qualquer Natureza	Esta natureza é agregadora. Verificar os códigos de natureza de receita específicos.
1.1.1.8.02.3.1	Imposto sobre Serviços de Qualquer Natureza - Principal	Constituição Federal (CF), art. 156, III; Lei Complementar nº 116, de 31 de julho de 2006; e Código Tributário Municipal (CTM).
1.1.1.8.02.3.2	Imposto sobre Serviços de Qualquer Natureza - Multas e Juros	Vide código de receita principal.
1.1.1.8.02.3.3	Imposto sobre Serviços de Qualquer Natureza - Dívida Ativa	Vide código de receita principal.
1.1.1.8.02.3.4	Imposto sobre Serviços de Qualquer Natureza - Dívida Ativa - Multas e Juros	Vide código de receita principal.
1.1.2.0.00.0.0	Taxas	Esta natureza é agregadora. Verificar os códigos de natureza de receita específicos.
1.1.2.1.04.0.0	Taxa de Controle e Fiscalização Ambiental	Esta natureza é agregadora. Verificar os códigos de natureza de receita específicos.
1.1.2.1.04.1.0	Taxa de Controle e Fiscalização Ambiental	Lei nº 6.938, de 31 de agosto de 1981, art. 17-B e 17-G; Lei nº 10.165, de 27 de dezembro de 2000; Lei nº 11.284, de 2 de março de 2006; e Código Tributário Municipal (CTM).
1.1.2.1.04.1.1	Taxa de Controle e Fiscalização Ambiental - Principal	Vide código de receita principal.
1.1.2.1.04.1.2	Taxa de Controle e Fiscalização Ambiental - Multas e Juros	Vide código de receita principal.
1.1.2.1.04.1.3	Taxa de Controle e Fiscalização Ambiental - Dívida Ativa	Vide código de receita principal.
1.1.2.1.04.1.4	Taxa de Controle e Fiscalização Ambiental - Dívida Ativa - Multas e Juros	Vide código de receita principal.
1.1.2.2.00.0.0	Taxas pela Prestação de Serviços	Esta natureza é agregadora. Verificar os códigos de natureza de receita específicos.
1.1.2.2.01.0.0	Taxas pela Prestação de Serviços	Esta natureza é agregadora. Verificar os códigos de natureza de receita específicos.
1.1.2.2.01.1.0	Taxas pela Prestação de Serviços	Esta natureza é agregadora. Verificar os códigos de natureza de receita específicos.
1.1.2.2.01.1.1	Taxas pela Prestação de Serviços - Principal	Art. 69 da Lei nº 4.375, de 17 de agosto de 1964; Art. 79 da Lei nº 5.172, de 25 de outubro de 1966; Lei nº 9.289, de 4 de julho de 1966; Decreto-lei nº 115 de 25 de janeiro de 1967; e Código Tributário Municipal (CTM).
1.1.2.2.01.1.2	Taxas pela Prestação de Serviços - Multas e Juros	Vide código de receita principal.
1.1.2.2.01.1.3	Taxas pela Prestação de Serviços - Dívida Ativa	Vide código de receita principal.
1.1.2.2.01.1.4	Taxas pela Prestação de Serviços - Dívida Ativa - Multas e Juros	Vide código de receita principal.

1.1.2.8.00.0	Taxas - Específicas de Estados, DF e Municípios	Esta natureza é agregadora. Verificar os códigos de natureza de receita específicos.
1.1.2.8.01.0	Taxas de Inspeção, Controle e Fiscalização	Esta natureza é agregadora. Verificar os códigos de natureza de receita específicos.
1.1.2.8.01.1	Taxa de Fiscalização de Vigilância Sanitária	Esta natureza é agregadora. Verificar os códigos de natureza de receita específicos.
1.1.2.8.01.1.1	Taxa de Fiscalização de Vigilância Sanitária - Principal	Código Tributário Municipal (CTM).
1.1.2.8.01.1.2	Taxa de Fiscalização de Vigilância Sanitária - Multas e Juros	Vide código de receita principal.
1.1.2.8.01.1.3	Taxa de Fiscalização de Vigilância Sanitária - Dívida Ativa	Vide código de receita principal.
1.1.2.8.01.1.4	Taxa de Fiscalização de Vigilância Sanitária - Dívida Ativa - Multas e Juros	Vide código de receita principal.
1.1.2.8.01.9	Taxas de Inspeção, Controle e Fiscalização - Outras	Esta natureza é agregadora. Verificar os códigos de natureza de receita específicos.
1.1.2.8.01.9.1	Taxas de Inspeção, Controle e Fiscalização - Outras - Principal	Código Tributário Municipal (CTM).
1.1.2.8.01.9.2	Taxas de Inspeção, Controle e Fiscalização - Outras - Multas e Juros	Vide código de receita principal.
1.1.2.8.01.9.3	Taxas de Inspeção, Controle e Fiscalização - Outras - Dívida Ativa	Vide código de receita principal.
1.1.2.8.01.9.4	Taxas de Inspeção, Controle e Fiscalização - Outras - Dívida Ativa - Multas e Juros	Vide código de receita principal.
1.1.3.0.00.0	Contribuição de Melhoria	Esta natureza é agregadora. Verificar os códigos de natureza de receita específicos.
1.1.3.0.00.1	Contribuição de Melhoria	Esta natureza é agregadora. Verificar os códigos de natureza de receita específicos.
1.1.3.0.00.1.1	Contribuição de Melhoria - Principal	Art. 145, inciso III, da Constituição Federal; Arts. 81 e 82 da Lei nº 5.172, de 25 de outubro de 1966, Código Tributário Nacional; e e Código Tributário Municipal (CTM).
1.1.3.0.00.1.2	Contribuição de Melhoria - Multas e Juros	Vide código de receita principal.
1.1.3.0.00.1.3	Contribuição de Melhoria - Dívida Ativa	Vide código de receita principal.
1.1.3.0.00.1.4	Contribuição de Melhoria - Dívida Ativa - Multas e Juros	Vide código de receita principal.
1.1.3.8.00.0	Contribuição de Melhoria - Específica de Estados, DF e Municípios	Portaria Interministerial STN/SOF nº 5/2015
1.1.3.8.01.0	Contribuição de Melhoria para Expansão da Rede de Água Potável e Esgoto Sanitário	Esta natureza é agregadora. Verificar os códigos de natureza de receita específicos.
1.1.3.8.01.1	Contribuição de Melhoria para Expansão da Rede de Água Potável e Esgoto Sanitário	Esta natureza é agregadora. Verificar os códigos de natureza de receita específicos.
1.1.3.8.02.0	Contribuição de Melhoria para Expansão da Rede de Iluminação Pública na Cidade	Esta natureza é agregadora. Verificar os códigos de natureza de receita específicos.
1.1.3.8.02.1	Contribuição de Melhoria para Expansão da Rede de Iluminação Pública na Cidade	Esta natureza é agregadora. Verificar os códigos de natureza de receita específicos.
1.1.3.8.03.0	Contribuição de Melhoria para Expansão de Rede de Iluminação Pública Rural	Esta natureza é agregadora. Verificar os códigos de natureza de receita específicos.
1.1.3.8.03.1	Contribuição de Melhoria para Expansão de Rede de Iluminação Pública Rural	Esta natureza é agregadora. Verificar os códigos de natureza de receita específicos.
1.1.3.8.04.0	Contribuição de Melhoria para Pavimentação e Obras Complementares	Esta natureza é agregadora. Verificar os códigos de natureza de receita específicos.
1.1.3.8.04.1	Contribuição de Melhoria para Pavimentação e Obras Complementares	Esta natureza é agregadora. Verificar os códigos de natureza de receita específicos.
1.1.3.8.99.0	Outras Contribuições de Melhoria	Esta natureza é agregadora. Verificar os códigos de natureza de receita específicos.
1.1.3.8.99.1	Outras Contribuições de Melhoria	Esta natureza é agregadora. Verificar os códigos de natureza de receita específicos.
1.2.0.0.00.0	Contribuições	Esta natureza é agregadora. Verificar os códigos de natureza de receita específicos.
1.2.1.0.00.0	Contribuições Sociais	Esta natureza é agregadora. Verificar os códigos de natureza de receita específicos.
1.2.1.8.00.0	Contribuições Sociais Específicas de Estados, DF e Municípios	Esta natureza é agregadora. Verificar os códigos de natureza de receita específicos.
1.2.1.8.01.0	Contribuição do Servidor Civil para o Plano de Seguridade Social - CPSSS - Específico de EST/DF/MUN	Esta natureza é agregadora. Verificar os códigos de natureza de receita específicos.
1.2.1.8.01.1	CPSSS do Servidor Civil Ativo	Esta natureza é agregadora. Verificar os códigos de natureza de receita específicos.
1.2.1.8.01.1.1	CPSSS do Servidor Civil Ativo - Principal	CF/88, art. 40; Lei nº 10.887, de 18 de junho de 2004, art. 4º.
1.2.1.8.01.1.2	CPSSS do Servidor Civil Ativo - Multas e Juros	Vide código de receita principal.
1.2.1.8.01.1.3	CPSSS do Servidor Civil Ativo - Dívida Ativa	Vide código de receita principal.
1.2.1.8.01.1.4	CPSSS do Servidor Civil Ativo - Dívida Ativa - Multas e Juros	Vide código de receita principal.
1.2.1.8.01.2	CPSSS do Servidor Civil Inativo	Esta natureza é agregadora. Verificar os códigos de natureza de receita específicos.
1.2.1.8.01.2.1	CPSSS do Servidor Civil Inativo - Principal	CF/88, art. 40; Lei nº 10.887, de 18 de junho de 2004, art. 5º.
1.2.1.8.01.2.2	CPSSS do Servidor Civil Inativo - Multas e Juros	Vide código de receita principal.
1.2.1.8.01.2.3	CPSSS do Servidor Civil Inativo - Dívida Ativa	Vide código de receita principal.
1.2.1.8.01.2.4	CPSSS do Servidor Civil Inativo - Dívida Ativa - Multas e Juros	Vide código de receita principal.
1.2.1.8.03.0	CPSSS Patronal - Servidor Civil - Específico de EST/DF/MUN	Esta natureza é agregadora. Verificar os códigos de natureza de receita específicos.
1.2.1.8.03.1	CPSSS Patronal - Servidor Civil Ativo	Esta natureza é agregadora. Verificar os códigos de natureza de receita específicos.
1.2.1.8.03.1.1	CPSSS Patronal - Servidor Civil Ativo - Principal	Constituição Federal, art. 149, §1º e do art. 195 ao 203. Legislação previdenciária local.
1.2.1.8.03.1.2	CPSSS Patronal - Servidor Civil Ativo - Multas e Juros	Vide código de receita principal.
1.2.4.0.00.0	Contribuição para o Custeio do Serviço de Iluminação Pública	Esta natureza é agregadora. Verificar os códigos de natureza de receita específicos.
1.2.4.0.00.1	Contribuição para o Custeio do Serviço de Iluminação Pública	Esta natureza é agregadora. Verificar os códigos de natureza de receita específicos.
1.2.4.0.00.1.1	Contribuição para o Custeio do Serviço de Iluminação Pública - Principal	Constituição Federal, art. 149-A.
1.3.0.0.00.0	Receita Patrimonial	Esta natureza é agregadora. Verificar os códigos de natureza de receita específicos.
1.3.1.0.00.0	Exploração do Patrimônio Imobiliário do Estado	Esta natureza é agregadora. Verificar os códigos de natureza de receita específicos.
1.3.1.0.01.0	Aluguéis, Arrendamentos, Foros, Laudêmos, Tarifas de Ocupação	Esta natureza é agregadora. Verificar os códigos de natureza de receita específicos.
1.3.1.0.01.1	Aluguéis e Arrendamentos	Esta natureza é agregadora. Verificar os códigos de natureza de receita específicos.
1.3.1.0.01.1.1	Aluguéis e Arrendamentos - Principal	Lei nº 4.320, de 17 de março de 1964, art. 11, § 4º; Decreto-Lei nº 9.760, de 5 de setembro de 1946; Decreto-Lei nº 2.398, de 21 de dezembro de 1987; Decreto nº 980, de 11 de novembro de 1993, e alterações posteriores; Lei nº 9.636, de 15 de maio de 1998; Decreto nº 3.725, de 10 de janeiro de 2001; Lei nº 11.481, de 31 de maio de 2007; e Código Tributário Municipal (CTM).
1.3.1.0.01.1.2	Aluguéis e Arrendamentos - Multas e Juros	Vide código de receita principal.
1.3.1.0.01.1.3	Aluguéis e Arrendamentos - Dívida Ativa	Vide código de receita principal.
1.3.1.0.01.1.4	Aluguéis e Arrendamentos - Dívida Ativa - Multas e Juros	Vide código de receita principal.
1.3.1.0.01.2	Foros, Laudêmos e Tarifas de Ocupação	Esta natureza é agregadora. Verificar os códigos de natureza de receita específicos.
1.3.1.0.01.2.1	Foros, Laudêmos e Tarifas de Ocupação - Principal	Lei nº 13.240, de 30 de dezembro de 2015, art. 27; Lei nº 4.320, de 17 de março de 1964, art. 11, § 4º; Decreto-Lei nº 9.760, de 5 de setembro de 1946; Decreto-Lei nº 2.398, de 21 de dezembro de 1987; Decreto nº 980, de 11 de novembro de 1993, e alterações posteriores; Lei nº 9.636, de 15 de maio de 1998; Decreto nº 3.725, de 10 de janeiro de 2001; Lei nº 11.481, de 31 de maio de 2007; e Código Tributário Municipal (CTM).
1.3.1.0.01.2.2	Foros, Laudêmos e Tarifas de Ocupação - Multas e Juros	Vide código de receita principal.
1.3.1.0.01.2.3	Foros, Laudêmos e Tarifas de Ocupação - Dívida Ativa	Vide código de receita principal.
1.3.1.0.01.2.4	Foros, Laudêmos e Tarifas de Ocupação - Dívida Ativa - Multas e Juros	Vide código de receita principal.
1.3.2.0.00.0	Valores Mobiliários	Esta natureza é agregadora. Verificar os códigos de natureza de receita específicos.
1.3.2.1.00.0	Juros e Correções Monetárias	Esta natureza é agregadora. Verificar os códigos de natureza de receita específicos.
1.3.2.1.00.1	Remuneração de Depósitos Bancários	Esta natureza é agregadora. Verificar os códigos de natureza de receita específicos.

1.3.2.1.00.1.1	Remuneração de Depósitos Bancários - Principal	Art. 164, § 3º da Constituição Federal; Lei nº 9.322, de 5 de dezembro de 1996; e Legislação específica para cada caso.
1.3.2.1.00.4.0	Remuneração dos Recursos do Regime Próprio de Previdência Social - RPPS	Esta natureza é agregadora. Verificar os códigos de natureza de receita específicos.
1.3.2.1.00.4.1	Remuneração dos Recursos do Regime Próprio de Previdência Social - RPPS - Principal	Lei nº 9.717, de 27 de novembro de 1998, arts. 1º, § único, e 6º, inciso IV; e Resolução do Conselho Monetário Nacional nº 3.922, de 25 de novembro de 2010
1.3.2.1.00.5.0	Juros de Títulos de Renda	Esta natureza é agregadora. Verificar os códigos de natureza de receita específicos.
1.3.2.1.00.5.1	Juros de Títulos de Renda - Principal	Art. 164, § 3º da Constituição Federal e Normativos da CVM e Banco Central.
1.3.2.2.00.0.0	Dividendos	Esta natureza é agregadora. Verificar os códigos de natureza de receita específicos.
1.3.2.2.00.1.0	Dividendos	Esta natureza é agregadora. Verificar os códigos de natureza de receita específicos.
1.3.2.2.00.1.1	Dividendos - Principal	Lei no 6.404, de 15 de dezembro de 1976, e alterações posteriores; e Lei no 9.530, de 10 de dezembro de 1997.
1.3.2.2.00.1.2	Dividendos - Multas e Juros	Vide código de receita principal.
1.3.2.2.00.1.3	Dividendos - Dívida Ativa	Vide código de receita principal.
1.3.2.2.00.1.4	Dividendos - Dívida Ativa - Multas e Juros	Vide código de receita principal.
1.3.2.9.00.0.0	Outros Valores Mobiliários	Esta natureza é agregadora. Verificar os códigos de natureza de receita específicos.
1.3.2.9.00.1.0	Outros Valores Mobiliários	Esta natureza é agregadora. Verificar os códigos de natureza de receita específicos.
1.3.2.9.00.1.1	Outros Valores Mobiliários - Principal	Art. 164, § 3º da Constituição Federal e Normativos da CVM e Banco Central.
1.3.2.9.00.1.2	Outros Valores Mobiliários - Multas e Juros	Vide código de receita principal.
1.3.2.9.00.1.3	Outros Valores Mobiliários - Dívida Ativa	Vide código de receita principal.
1.3.2.9.00.1.4	Outros Valores Mobiliários - Dívida Ativa - Multas e Juros	Vide código de receita principal.
1.3.3.0.00.0.0	Delegação de Serviços Públicos Mediante Concessão, Permissão, Autorização ou Licença	Esta natureza é agregadora. Verificar os códigos de natureza de receita específicos.
1.3.3.1.00.0.0	Delegação para a Prestação dos Serviços de Transporte	Esta natureza é agregadora. Verificar os códigos de natureza de receita específicos.
1.3.3.1.01.0.0	Delegação para a Prestação dos Serviços de Transporte Rodoviário	Esta natureza é agregadora. Verificar os códigos de natureza de receita específicos.
1.3.3.1.01.1.0	Delegação para a Prestação dos Serviços de Transporte Rodoviário	Esta natureza é agregadora. Verificar os códigos de natureza de receita específicos.
1.3.3.1.01.1.1	Delegação para a Prestação dos Serviços de Transporte Rodoviário - Principal	CF, art. 21, inciso XII, alínea "e"; Lei nº 10.233, de 2001, art. 12, inciso I; art. 13, inciso I; Decreto no 2.521, de 20 de março de 1998; Medida Provisória no 2.217, de 4 de setembro de 2001.
1.3.3.1.01.1.2	Delegação para a Prestação dos Serviços de Transporte Rodoviário - Multas e Juros	Vide código de receita principal.
1.3.3.1.01.1.3	Delegação para a Prestação dos Serviços de Transporte Rodoviário - Dívida Ativa	Vide código de receita principal.
1.3.3.1.01.1.4	Delegação para a Prestação dos Serviços de Transporte Rodoviário - Dívida Ativa - Multas e Juros	Vide código de receita principal.
1.3.9.0.00.0.0	Demais Receitas Patrimoniais	Esta natureza é agregadora. Verificar os códigos de natureza de receita específicos.
1.3.9.0.00.1.0	Demais Receitas Patrimoniais	Esta natureza é agregadora. Verificar os códigos de natureza de receita específicos.
1.3.9.0.00.1.1	Demais Receitas Patrimoniais - Principal	Lei nº 10.406, de 10 de janeiro de 2002.
1.3.9.0.00.1.2	Demais Receitas Patrimoniais - Multas e Juros	Vide código de receita principal.
1.3.9.0.00.1.3	Demais Receitas Patrimoniais - Dívida Ativa	Vide código de receita principal.
1.3.9.0.00.1.4	Demais Receitas Patrimoniais - Dívida Ativa - Multas e Juros	Vide código de receita principal.
1.4.0.0.00.0.0	Receita Agropecuária	Esta natureza é agregadora. Verificar os códigos de natureza de receita específicos.
1.4.0.0.00.1.0	Receita Agropecuária	Esta natureza é agregadora. Verificar os códigos de natureza de receita específicos.
1.5.0.0.00.0.0	Receita Industrial	Esta natureza é agregadora. Verificar os códigos de natureza de receita específicos.
1.5.0.0.00.1.0	Receita Industrial	Esta natureza é agregadora. Verificar os códigos de natureza de receita específicos.
1.6.0.0.00.0.0	Receita de Serviços	Esta natureza é agregadora. Verificar os códigos de natureza de receita específicos.
1.6.1.0.00.0.0	Serviços Administrativos e Comerciais Gerais	Esta natureza é agregadora. Verificar os códigos de natureza de receita específicos.
1.6.1.0.01.0.0	Serviços Administrativos e Comerciais Gerais	Esta natureza é agregadora. Verificar os códigos de natureza de receita específicos.
1.6.1.0.01.1.0	Serviços Administrativos e Comerciais Gerais	Esta natureza é agregadora. Verificar os códigos de natureza de receita específicos.
1.6.1.0.01.1.1	Serviços Administrativos e Comerciais Gerais - Principal	Constituição Federal, art. 173; Lei no 4.320, de 17 de março de 1964, art. 11, §§ 1º e 4º.
1.6.1.0.01.1.2	Serviços Administrativos e Comerciais Gerais - Multas e Juros	Vide código de receita principal.
1.6.1.0.01.1.3	Serviços Administrativos e Comerciais Gerais - Dívida Ativa	Vide código de receita principal.
1.6.1.0.01.1.4	Serviços Administrativos e Comerciais Gerais - Dívida Ativa - Multas e Juros	Vide código de receita principal.
1.6.1.0.02.0.0	Inscrição em Concursos e Processos Seletivos	Esta natureza é agregadora. Verificar os códigos de natureza de receita específicos.
1.6.1.0.02.1.0	Inscrição em Concursos e Processos Seletivos	Legislação Específica Municipal
1.6.1.0.03.0.0	Serviços de Registro, Certificação e Fiscalização	Esta natureza é agregadora. Verificar os códigos de natureza de receita específicos.
1.6.1.0.03.1.0	Serviços de Registro, Certificação e Fiscalização	Esta natureza é agregadora. Verificar os códigos de natureza de receita específicos.
1.6.1.0.04.0.0	Serviços de Informação e Tecnologia	Esta natureza é agregadora. Verificar os códigos de natureza de receita específicos.
1.6.1.0.04.1.0	Serviços de Informação e Tecnologia	Esta natureza é agregadora. Verificar os códigos de natureza de receita específicos.
1.6.2.0.00.0.0	Serviços e Atividades Referentes à Navegação e ao Transporte	Esta natureza é agregadora. Verificar os códigos de natureza de receita específicos.
1.6.2.0.02.0.0	Serviços de Transporte	Esta natureza é agregadora. Verificar os códigos de natureza de receita específicos.
1.6.2.0.02.1.0	Serviços de Transporte	Esta natureza é agregadora. Verificar os códigos de natureza de receita específicos.
1.6.2.0.02.1.1	Serviços de Transporte - Principal	Constituição Federal, art. 173; Lei no 4.320, de 17 de março de 1964, art. 11, §§ 1º e 4º.
1.6.2.0.02.1.2	Serviços de Transporte - Multas e Juros	Vide código de receita principal.
1.6.2.0.02.1.3	Serviços de Transporte - Dívida Ativa	Vide código de receita principal.
1.6.2.0.02.1.4	Serviços de Transporte - Dívida Ativa - Multas e Juros	Vide código de receita principal.
1.6.3.0.00.0.0	Serviços e Atividades Referentes à Saúde	Esta natureza é agregadora. Verificar os códigos de natureza de receita específicos.
1.6.3.8.00.0.0	Serviços e Atividades Referentes à Saúde - Específico para Estados/DF/Municípios	Esta natureza é agregadora. Verificar os códigos de natureza de receita específicos.
1.6.3.8.01.0.0	Serviços de Saúde - Específico para Estados/DF/Municípios	Esta natureza é agregadora. Verificar os códigos de natureza de receita específicos.
1.6.3.8.01.1.0	Serviços Hospitalares	Esta natureza é agregadora. Verificar os códigos de natureza de receita específicos.
1.6.3.8.01.1.1	Serviços Hospitalares - Principal	Legislação Específica Municipal
1.6.3.8.01.2.0	Serviços de Registro de Análise e de Controle	Esta natureza é agregadora. Verificar os códigos de natureza de receita específicos.
1.6.3.8.01.2.1	Serviços de Registro de Análise e de Controle - Principal	Legislação Específica Municipal
1.6.3.8.01.3.0	Serviços Radiológicos e Laboratoriais	Esta natureza é agregadora. Verificar os códigos de natureza de receita específicos.
1.6.3.8.01.3.1	Serviços Radiológicos e Laboratoriais - Principal	Legislação Específica Municipal
1.6.3.8.01.4.0	Serviços Ambulatoriais	Esta natureza é agregadora. Verificar os códigos de natureza de receita específicos.
1.6.3.8.01.4.1	Serviços Ambulatoriais - Principal	Legislação Específica Municipal
1.6.3.8.01.9.0	Outros Serviços de Saúde	Esta natureza é agregadora. Verificar os códigos de natureza de receita específicos.
1.6.3.8.01.9.1	Outros Serviços de Saúde - Principal	Legislação Específica Municipal
1.7.0.0.00.0.0	Transferências Correntes	Esta natureza é agregadora. Verificar os códigos de natureza de receita específicos.
1.7.1.0.00.0.0	Transferências da União e de suas Entidades	Esta natureza é agregadora. Verificar os códigos de natureza de receita específicos.
1.7.1.8.00.0.0	Transferências da União - Específicas de Estados, DF e Municípios	Portaria Interministerial STN/SOF nº 5/2015
1.7.1.8.01.0.0	Participação na Receita da União	Esta natureza é agregadora. Verificar os códigos de natureza de receita específicos.
1.7.1.8.01.2.0	Cota-Parte do Fundo de Participação dos Municípios - Cota Mensal	Esta natureza é agregadora. Verificar os códigos de natureza de receita específicos.
1.7.1.8.01.2.1	Cota-Parte do Fundo de Participação dos Municípios - Cota Mensal - Principal	Art. 159 da CF

9.1.7.1.8.01.2.1	Dedução - Cota-Parte do Fundo de Participação dos Municípios - Cota Mensal - Principal	Art. 159 da CF / Lei nº 11.494/07
1.7.1.8.01.3.0	Cota-Parte do Fundo de Participação dos Municípios – 1% Cota entregue no mês de dezembro	Esta natureza é agregadora. Verificar os códigos de natureza de receita específicos.
1.7.1.8.01.3.1	Cota-Parte do Fundo de Participação dos Municípios – 1% Cota entregue no mês de dezembro – Principal	Art. 159 da CF, alínea "d".
1.7.1.8.01.4.0	Cota-Parte do Fundo de Participação dos Municípios - 1% Cota entregue no mês de julho	Esta natureza é agregadora. Verificar os códigos de natureza de receita específicos.
1.7.1.8.01.4.1	Cota-Parte do Fundo de Participação dos Municípios - 1% Cota entregue no mês de julho - Principal	Art. 159 da CF, alínea "e".
1.7.1.8.01.5.0	Cota-Parte do Imposto Sobre a Propriedade Territorial Rural	Esta natureza é agregadora. Verificar os códigos de natureza de receita específicos.
1.7.1.8.01.5.1	Cota-Parte do Imposto Sobre a Propriedade Territorial Rural - Principal	Art. 159 da CF
9.1.7.1.8.01.5.1	Dedução - Cota-Parte do Imposto Sobre a Propriedade Territorial Rural - Principal	Art. 159 da CF / Lei nº 11.494/07
1.7.1.8.02.0.0	Transferência da Compensação Financeira pela Exploração de Recursos Naturais	Esta natureza é agregadora. Verificar os códigos de natureza de receita específicos.
1.7.1.8.02.1.0	Cota-parte da Compensação Financeira de Recursos Hídricos	Esta natureza é agregadora. Verificar os códigos de natureza de receita específicos.
1.7.1.8.02.1.1	Cota-parte da Compensação Financeira de Recursos Hídricos - Principal	Art. 20, §1º da CF
1.7.1.8.02.2.0	Cota-parte da Compensação Financeira de Recursos Minerais - CFEM	Esta natureza é agregadora. Verificar os códigos de natureza de receita específicos.
1.7.1.8.02.2.1	Cota-parte da Compensação Financeira de Recursos Minerais - CFEM - Principal	Art. 20, §1º da CF
1.7.1.8.02.3.0	Cota-parte Royalties – Compensação Financeira pela Produção de Petróleo – Lei nº 7.990/89	Esta natureza é agregadora. Verificar os códigos de natureza de receita específicos.
1.7.1.8.02.3.1	Cota-parte Royalties – Compensação Financeira pela Produção de Petróleo – Lei nº 7.990/89 - Principal	Art. 20, §1º da CF e Lei nº 7.990/89.
1.7.1.8.02.6.0	Cota-Parte do Fundo Especial do Petróleo – FEP	Esta natureza é agregadora. Verificar os códigos de natureza de receita específicos.
1.7.1.8.02.6.1	Cota-Parte do Fundo Especial do Petróleo – FEP - Principal	Lei nº 9.478/97
1.7.1.8.02.9.0	Outras Transferências decorrentes de Compensação Financeira pela Exploração de Recursos Naturais	Esta natureza é agregadora. Verificar os códigos de natureza de receita específicos.
1.7.1.8.02.9.1	Outras Transferências decorrentes de Compensação Financeira pela Exploração de Recursos Naturais - Principal	Legislação Específica Federal
1.7.1.8.03.0.0	Transferência de Recursos do Sistema Único de Saúde – SUS – Bloco Custeio das Ações e Serviços Públicos de Saúde	Esta natureza é agregadora. Verificar os códigos de natureza de receita específicos.
1.7.1.8.03.1.0	Transferência de Recursos do SUS – Atenção Básica	Esta natureza é agregadora. Verificar os códigos de natureza de receita específicos.
1.7.1.8.03.1.1	Transferência de Recursos do SUS – Atenção Básica - Principal	Art. 198 da CF, Art. 77 do ADCT; Lei Complementar nº 141, de 2012; e Nt Conjunta nº 11, de 2018 / CCONF-SUCON/FNS-MS.
1.7.1.8.03.2.0	Transferência de Recursos do SUS – Atenção de Média e Alta Complexidade Ambulatorial e Hospitalar	Esta natureza é agregadora. Verificar os códigos de natureza de receita específicos.
1.7.1.8.03.2.1	Transferência de Recursos do SUS – Atenção de Média e Alta Complexidade Ambulatorial e Hospitalar - Principal	Art. 198 da CF, Art. 77 do ADCT; Lei Complementar nº 141, de 2012; e Nt Conjunta nº 11, de 2018 / CCONF-SUCON/FNS-MS.
1.7.1.8.03.3.0	Transferência de Recursos do SUS – Vigilância em Saúde	Esta natureza é agregadora. Verificar os códigos de natureza de receita específicos.
1.7.1.8.03.3.1	Transferência de Recursos do SUS – Vigilância em Saúde - Principal	Art. 198 da CF, Art. 77 do ADCT; Lei Complementar nº 141, de 2012; e Nt Conjunta nº 11, de 2018 / CCONF-SUCON/FNS-MS.
1.7.1.8.03.4.0	Transferência de Recursos do SUS – Assistência Farmacêutica	Esta natureza é agregadora. Verificar os códigos de natureza de receita específicos.
1.7.1.8.03.4.1	Transferência de Recursos do SUS – Assistência Farmacêutica - Principal	Art. 198 da CF, Art. 77 do ADCT; Lei Complementar nº 141, de 2012; e Nt Conjunta nº 11, de 2018 / CCONF-SUCON/FNS-MS.
1.7.1.8.03.5.0	Transferência de Recursos do SUS – Gestão do SUS	Esta natureza é agregadora. Verificar os códigos de natureza de receita específicos.
1.7.1.8.03.5.1	Transferência de Recursos do SUS – Gestão do SUS - Principal	Art. 198 da CF, Art. 77 do ADCT; Lei Complementar nº 141, de 2012; e Nt Conjunta nº 11, de 2018 / CCONF-SUCON/FNS-MS.
1.7.1.8.03.9.0	Transferência de Recursos do SUS – Outros Programas Financiados por Transferências Fundo a Fundo	Esta natureza é agregadora. Verificar os códigos de natureza de receita específicos.
1.7.1.8.03.9.1	Transferência de Recursos do SUS – Outros Programas Financiados por Transferências Fundo a Fundo - Principal	Art. 198 da CF, Art. 77 do ADCT; Lei Complementar nº 141, de 2012; e Nt Conjunta nº 11, de 2018 / CCONF-SUCON/FNS-MS.
1.7.1.8.05.0.0	Transferências de Recursos do Fundo Nacional do Desenvolvimento da Educação – FNDE	Esta natureza é agregadora. Verificar os códigos de natureza de receita específicos.
1.7.1.8.05.1.0	Transferências do Salário-Educação	Esta natureza é agregadora. Verificar os códigos de natureza de receita específicos.
1.7.1.8.05.1.1	Transferências do Salário-Educação - Principal	Legislação Específica Federal
1.7.1.8.05.2.0	Transferências Diretas do FNDE referentes ao Programa Dinheiro Direto na Escola – PDDE	Esta natureza é agregadora. Verificar os códigos de natureza de receita específicos.
1.7.1.8.05.2.1	Transferências Diretas do FNDE referentes ao Programa Dinheiro Direto na Escola – PDDE - Principal	Legislação Específica Federal
1.7.1.8.05.3.0	Transferências Diretas do FNDE referentes ao Programa Nacional de Alimentação Escolar – PNAE	Esta natureza é agregadora. Verificar os códigos de natureza de receita específicos.
1.7.1.8.05.3.1	Transferências Diretas do FNDE referentes ao Programa Nacional de Alimentação Escolar – PNAE - Principal	Legislação Específica Federal
1.7.1.8.05.4.0	Transferências Diretas do FNDE referentes ao Programa Nacional de Apoio ao Transporte do Escolar – PNATE	Esta natureza é agregadora. Verificar os códigos de natureza de receita específicos.
1.7.1.8.05.4.1	Transferências Diretas do FNDE referentes ao Programa Nacional de Apoio ao Transporte do Escolar – PNATE - Principal	Legislação Específica Federal
1.7.1.8.05.9.0	Outras Transferências Diretas do Fundo Nacional do Desenvolvimento da Educação – FNDE	Esta natureza é agregadora. Verificar os códigos de natureza de receita específicos.
1.7.1.8.05.9.1	Outras Transferências Diretas do Fundo Nacional do Desenvolvimento da Educação – FNDE - Principal	Legislação Específica Federal
1.7.1.8.06.0.0	Transferência Financeira do ICMS – Desoneração – L.C. Nº 87/96	Esta natureza é agregadora. Verificar os códigos de natureza de receita específicos.
1.7.1.8.06.1.0	Transferência Financeira do ICMS – Desoneração – L.C. Nº 87/96	Esta natureza é agregadora. Verificar os códigos de natureza de receita específicos.
1.7.1.8.06.1.1	Transferência Financeira do ICMS – Desoneração – L.C. Nº 87/96 - Principal	Art. 158, IV da CF. Lei Complementar nº 87, de 13 de setembro de 1996.
9.1.7.1.8.06.1.1	Dedução - Transferência Financeira do ICMS – Desoneração – L.C. Nº 87/96 - Principal	Art. 158, IV da CF. Lei Complementar nº 87, de 13 de setembro de 1996. Lei nº 11.494/07
1.7.1.8.09.0.0	Transferências de Recursos de Complementação da União ao Fundo de Manutenção e Desenvolvimento da Educação Básica e de Valorização dos Profissionais da Educação – FUNDEB	Esta natureza é agregadora. Verificar os códigos de natureza de receita específicos.
1.7.1.8.09.1.0	Transferências de Recursos da Complementação da União ao Fundo de Manutenção e Desenvolvimento da Educação Básica e de Valorização dos Profissionais da Educação – FUNDEB	Esta natureza é agregadora. Verificar os códigos de natureza de receita específicos.
1.7.1.8.09.1.1	Transferências de Recursos da Complementação da União ao Fundo de Manutenção e Desenvolvimento da Educação Básica e de Valorização dos Profissionais da Educação – FUNDEB - Principal	Lei nº 11.494/2007
1.7.1.8.10.0.0	Transferências de Convênios da União e de Suas Entidades	Esta natureza é agregadora. Verificar os códigos de natureza de receita específicos.

1.7.1.8.10.1.0	Transferências de Convênios da União para o Sistema Único de Saúde – SUS	Esta natureza é agregadora. Verificar os códigos de natureza de receita específicos.
1.7.1.8.10.1.1	Transferências de Convênios da União para o Sistema Único de Saúde – SUS - Principal	Art. 195 da CF
1.7.1.8.10.2.0	Transferências de Convênios da União Destinadas a Programas de Educação	Esta natureza é agregadora. Verificar os códigos de natureza de receita específicos.
1.7.1.8.10.2.1	Transferências de Convênios da União Destinadas a Programas de Educação - Principal	Art. 195 da CF
1.7.1.8.10.3.0	Transferências de Convênios da União Destinadas a Programas de Assistência Social	Esta natureza é agregadora. Verificar os códigos de natureza de receita específicos.
1.7.1.8.10.3.1	Transferências de Convênios da União Destinadas a Programas de Assistência Social - Principal	Art. 195 da CF
1.7.1.8.10.9.0	Outras Transferências de Convênios da União	Esta natureza é agregadora. Verificar os códigos de natureza de receita específicos.
1.7.1.8.10.9.1	Outras Transferências de Convênios da União - Principal	Art. 195 da CF
1.7.1.8.12.0.0	Transferências de Recursos do Fundo Nacional de Assistência Social – FNAS	Esta natureza é agregadora. Verificar os códigos de natureza de receita específicos.
1.7.1.8.12.1.0	Transferências de Recursos do Fundo Nacional de Assistência Social – FNAS	Esta natureza é agregadora. Verificar os códigos de natureza de receita específicos.
1.7.1.8.12.1.1	Transferências de Recursos do Fundo Nacional de Assistência Social – FNAS - Principal	Art. 195 da CF
1.7.1.8.99.0.0	Outras Transferências da União	Esta natureza é agregadora. Verificar os códigos de natureza de receita específicos.
1.7.1.8.99.1.0	Outras Transferências da União	Esta natureza é agregadora. Verificar os códigos de natureza de receita específicos.
1.7.1.8.99.1.1	Outras Transferências da União - Principal	Legislação Específica Federal
1.7.2.0.00.0.0	Transferências dos Estados e do Distrito Federal e de suas Entidades	Esta natureza é agregadora. Verificar os códigos de natureza de receita específicos.
1.7.2.0.00.1.0	Transferências dos Estados e do Distrito Federal e de suas Entidades	Esta natureza é agregadora. Verificar os códigos de natureza de receita específicos.
1.7.2.8.00.0.0	Transferências dos Estados - Específicas de Estados, DF e Municípios	Portaria Interministerial STN/SOF nº 5/2015
1.7.2.8.01.0.0	Participação na Receita dos Estados	Esta natureza é agregadora. Verificar os códigos de natureza de receita específicos.
1.7.2.8.01.1.0	Cota-Parte do ICMS	Esta natureza é agregadora. Verificar os códigos de natureza de receita específicos.
1.7.2.8.01.1.1	Cota-Parte do ICMS - Principal	Art. 158, inciso IV da CF
9.1.7.2.8.01.1.1	Dedução - Cota-Parte do ICMS - Principal	Lei nº 11.494/2007
1.7.2.8.01.2.0	Cota-Parte do IPVA	Esta natureza é agregadora. Verificar os códigos de natureza de receita específicos.
1.7.2.8.01.2.1	Cota-Parte do IPVA - Principal	Art. 158, inciso III da CF
9.1.7.2.8.01.2.1	Dedução - Cota-Parte do IPVA - Principal	Lei nº 11.494/2007
1.7.2.8.01.3.0	Cota-Parte do IPI - Municípios	Esta natureza é agregadora. Verificar os códigos de natureza de receita específicos.
1.7.2.8.01.3.1	Cota-Parte do IPI - Municípios - Principal	Art. 159, II da CF
9.1.7.2.8.01.3.1	Dedução - Cota-Parte do IPI - Municípios - Principal	Lei nº 11.494/2007
1.7.2.8.01.4.0	Cota-Parte da Contribuição de Intervenção no Domínio Econômico	Esta natureza é agregadora. Verificar os códigos de natureza de receita específicos.
1.7.2.8.01.4.1	Cota-Parte da Contribuição de Intervenção no Domínio Econômico - Principal	Art. 159, III da CF
1.7.2.8.01.5.0	Outras Participações na Receita dos Estados	Esta natureza é agregadora. Verificar os códigos de natureza de receita específicos.
1.7.2.8.01.5.1	Outras Participações na Receita dos Estados - Principal	Legislação Específica
1.7.2.8.01.9.0	Outras Transferências dos Estados	Esta natureza é agregadora. Verificar os códigos de natureza de receita específicos.
1.7.2.8.01.9.1	Outras Transferências dos Estados - Principal	Legislação Específica
1.7.2.8.02.0.0	Transferência da Cota-parte da Compensação Financeira (25%)	Esta natureza é agregadora. Verificar os códigos de natureza de receita específicos.
1.7.2.8.02.9.0	Outras Transferências Decorrentes de Compensações Financeiras	Esta natureza é agregadora. Verificar os códigos de natureza de receita específicos.
1.7.2.8.02.9.1	Outras Transferências Decorrentes de Compensações Financeiras - Principal	Legislação Específica
1.7.2.8.03.0.0	Transferência de Recursos do Estado para Programas de Saúde – Repasse Fundo a Fundo	Esta natureza é agregadora. Verificar os códigos de natureza de receita específicos.
1.7.2.8.03.1.0	Transferência de Recursos do Estado para Programas de Saúde – Repasse Fundo a Fundo	Esta natureza é agregadora. Verificar os códigos de natureza de receita específicos.
1.7.2.8.03.1.1	Transferência de Recursos do Estado para Programas de Saúde – Repasse Fundo a Fundo - Principal	Legislação Específica
1.7.2.8.10.0.0	Transferência de Convênios dos Estados e do Distrito Federal e de Suas Entidades	Esta natureza é agregadora. Verificar os códigos de natureza de receita específicos.
1.7.2.8.10.1.0	Transferências de Convênio dos Estados para o Sistema Único de Saúde – SUS	Esta natureza é agregadora. Verificar os códigos de natureza de receita específicos.
1.7.2.8.10.1.1	Transferências de Convênio dos Estados para o Sistema Único de Saúde – SUS - Principal	Lei Federal nº 8.666/93, art. 116
1.7.2.8.10.2.0	Transferências de Convênio dos Estados Destinadas a Programas de Educação	Esta natureza é agregadora. Verificar os códigos de natureza de receita específicos.
1.7.2.8.10.2.1	Transferências de Convênio dos Estados Destinadas a Programas de Educação - Principal	Lei Federal nº 8.666/93, art. 116
1.7.2.8.10.9.0	Outras Transferências de Convênio dos Estados	Esta natureza é agregadora. Verificar os códigos de natureza de receita específicos.
1.7.2.8.10.9.1	Outras Transferências de Convênio dos Estados - Principal	Lei Federal nº 8.666/93, art. 116
1.7.2.8.99.0.0	Outras Transferências dos Estados	Esta natureza é agregadora. Verificar os códigos de natureza de receita específicos.
1.7.2.8.99.1.0	Outras Transferências dos Estados	Esta natureza é agregadora. Verificar os códigos de natureza de receita específicos.
1.7.2.8.99.1.1	Outras Transferências dos Estados - Principal	Legislação Específica
1.7.3.0.00.0.0	Transferências dos Municípios e de suas Entidades	Esta natureza é agregadora. Verificar os códigos de natureza de receita específicos.
1.7.3.8.00.0.0	Transferências dos Municípios -Específicas de Estados, DF e Municípios	Portaria Interministerial STN/SOF nº 5/2015
1.7.3.8.02.0.0	Transferências de Municípios a Consórcios Públicos	Esta natureza é agregadora. Verificar os códigos de natureza de receita específicos.
1.7.3.8.02.1.0	Transferências de Municípios a Consórcios Públicos	Esta natureza é agregadora. Verificar os códigos de natureza de receita específicos.
1.7.3.8.02.1.1	Transferências de Municípios a Consórcios Públicos - Principal	Portaria Interministerial STN/SOF nº 5/2015. Resolução TCE nº 034/2016.
1.7.4.0.00.0.0	Transferências de Instituições Privadas	Esta natureza é agregadora. Verificar os códigos de natureza de receita específicos.
1.7.4.0.00.1.0	Transferências de Instituições Privadas	Esta natureza é agregadora. Verificar os códigos de natureza de receita específicos.
1.7.4.0.00.1.1	Transferências de Instituições Privadas - Principal	Lei Federal nº 8.666/93, art.116. Art. 10 do Decreto-Lei nº 200, de 25 de fevereiro de 1967; Art. 116 da Lei nº 8.666, de 21 de junho de 1993; Art. 25 da Lei
1.7.4.8.00.0.0	Transferências de Instituições Privadas - Específicas de Estados, DF e Municípios	Portaria Interministerial STN/SOF nº 5/2015
1.7.4.8.10.0.0	Outras Transferência de Instituições Privadas para EST/DF/MUN - Não Especificadas Anteriormente	Esta natureza é agregadora. Verificar os códigos de natureza de receita específicos.
1.7.4.8.10.1.0	Outras Transferência de Instituições Privadas para EST/DF/MUN - Não Especificadas Anteriormente	Esta natureza é agregadora. Verificar os códigos de natureza de receita específicos.
1.7.4.8.10.1.1	Outras Transferência de Instituições Privadas para EST/DF/MUN - Não Especificadas Anteriormente - Principal	Lei Federal nº 8.666/93, art.116

1.7.5.0.00.0	Transferências de Outras Instituições Públicas	Esta natureza é agregadora. Verificar os códigos de natureza de receita específicos.
1.7.5.8.00.0	Transferências de Outras Instituições Públicas - Específicas de Estados, DF e Municípios	Portaria Interministerial STN/SOF nº 5/2015
1.7.5.8.01.0	Transferências de Recursos do Fundo de Manutenção e Desenvolvimento da Educação Básica e de Valorização dos Profissionais da Educação – FUNDEB	Esta natureza é agregadora. Verificar os códigos de natureza de receita específicos.
1.7.5.8.01.1	Transferências de Recursos do Fundo de Manutenção e Desenvolvimento da Educação Básica e de Valorização dos Profissionais da Educação – FUNDEB	Esta natureza é agregadora. Verificar os códigos de natureza de receita específicos.
1.7.5.8.01.1.1	Transferências de Recursos do Fundo de Manutenção e Desenvolvimento da Educação Básica e de Valorização dos Profissionais da Educação – FUNDEB - Principal	Lei nº 11.494/2007
1.7.7.0.00.0	Transferências de Pessoas Físicas	Esta natureza é agregadora. Verificar os códigos de natureza de receita específicos.
1.7.7.0.00.1.0	Transferências de Pessoas Físicas	Esta natureza é agregadora. Verificar os códigos de natureza de receita específicos. Art. 10 do Decreto-Lei nº 200, de 25 de fevereiro de 1967; Art. 116 da Lei nº 8.666, de 21 de junho de 1993; Art. 25 da Lei Complementar nº 101, de 4 de maio de 2000; Decreto nº 6.170, de 25 de julho de 2007; Decreto nº 4.564, de 1º de janeiro de 2003.
1.7.7.0.00.1.1	Transferências de Pessoas Físicas - Principal	
1.9.0.0.00.0	Outras Receitas Correntes	Esta natureza é agregadora. Verificar os códigos de natureza de receita específicos.
1.9.1.0.00.0	Multas Administrativas, Contratuais e Judiciais	Esta natureza é agregadora. Verificar os códigos de natureza de receita específicos.
1.9.1.0.01.0	Multas Previstas em Legislação Específica	Esta natureza é agregadora. Verificar os códigos de natureza de receita específicos.
1.9.1.0.01.1.0	Multas Previstas em Legislação Específica	Esta natureza é agregadora. Verificar os códigos de natureza de receita específicos.
1.9.1.0.01.1.1	Multas Previstas em Legislação Específica - Principal	Qualquer lei específica que determine aplicação de multa de caráter punitivo, como: Art. 86, da Lei nº 8.666/93, combinado com as Leis nº 5.172, 6.830 e 4.320, que regulamenta o art. 37, inciso XXI, da Constituição Federal, instituindo normas gerais para licitações e contratos da Administração Pública e dá outras providências. Decreto Lei nº 221, de 28 de fevereiro de 1967; e Lei nº 6.276 de 1º de dezembro de 1975. Decreto nº 1.832, de 4 de março de 1996. Decreto nº 2.521, de 20 de março de 1998. Lei nº 10.233, de 5 de junho de 2001, art. 77, inciso V. Decreto-Lei nº 2.056 de 19 de agosto de 1983; Lei nº 8.934 de 18 de novembro de 1994; e Decreto nº 1.800 de 30 de janeiro de 1996. Decreto-Lei nº 221, de 28 de fevereiro de 1967; e Lei nº 6.276, de 1º de dezembro de 1975. Decreto-Lei nº 227, de 28 de fevereiro de 1967 (Art. 22, inciso V; art. 25, inciso III; art. 31, inciso I; art. 31, inciso II). Decreto-Lei nº 62.934, de 2 de julho de 1968 (Art. 54, inciso I; inciso II; inciso III; inciso IV; inciso V; inciso VI; inciso VII; inciso VIII; inciso IX; inciso X; inciso XI; inciso XII; inciso XIII; inciso XIV; inciso XV; art. 56 art. 66). Lei nº 7.805, de 1989. Decreto nº 69.885, de 31 de dezembro, de 1971. Decreto-Lei nº 5.452, de 10 de maio de 1943 (CLT); Lei nº 7.998, de 11 de janeiro de 1990, Art. 11. Lei Delegada nº 4, de 26 de setembro 1962. Lei nº 10.831, de 23 de dezembro de 2003; Decreto nº 6.323, de 27 de dezembro de 2007. Lei nº 11.343, de 23 de agosto de 2006. Lei nº 4.375, de 17 de agosto de 1964; e Decreto nº 57.654, de 20 de janeiro de 1966. Lei nº 4.737, de 15 de julho de 1965; e Lei nº 9.096, de 19 de setembro de 1995. Lei nº 6.815, de 19 de agosto de 1980; e Decreto nº 86.715, de 10 de dezembro de 1981. Lei nº 7.565, de 19 de dezembro de 1986; Lei nº 9.614, de 5 de março de 1998; e Lei nº 11.182, de 27 de setembro de 2005. Lei nº 10.209, de 24 de março de 2001, e suas alterações; e Decreto nº 3.525, de 26 de junho de 2000. Lei nº 8.212, de 24 de julho de 1991; Lei nº 8.213, de 24 de julho de 1991; Lei nº 6.385, de 7 de dezembro de 1976; Lei nº 9.656, de 3 de junho de 1998. Lei nº 9.478, de 6 de agosto de 1997, art. 15, inciso V. Lei nº 9.503, de 23 de setembro de 1997; Decreto nº 2.613, de 3 de junho de 1998; Decreto nº 6.366, de 30 de janeiro de 2008; e Lei nº 11.705, de 19 de junho de 2008. Lei nº 9.537, de 11 de dezembro de 1997. Lei nº 9.782, de 26 de janeiro de 1999. Lei nº 9.933, de 20 de dezembro de 1999. Lei nº 9.966, de 28 de abril de 2000.
1.9.1.0.04.0	Multas Previstas na Legislação sobre Defesa dos Direitos Difusos	Esta natureza é agregadora. Verificar os códigos de natureza de receita específicos.
1.9.1.0.04.1.0	Multas Previstas na Legislação sobre Defesa dos Direitos Difusos	Esta natureza é agregadora. Verificar os códigos de natureza de receita específicos.
1.9.1.0.04.1.1	Multas Previstas na Legislação sobre Defesa dos Direitos Difusos - Principal	Lei nº 7.347, de 24 de julho de 1985, arts. 11 e 13; Lei nº 7.853, de 24 de outubro de 1989; e Lei nº 8.078, de 11 de setembro de 1990 – Código de Defesa do Consumidor.
1.9.1.0.06.0	Multas por Danos Ambientais	Esta natureza é agregadora. Verificar os códigos de natureza de receita específicos.
1.9.1.0.06.1.0	Multas Administrativas por Danos Ambientais	Esta natureza é agregadora. Verificar os códigos de natureza de receita específicos.
1.9.1.0.06.1.1	Multas Administrativas por Danos Ambientais - Principal	Lei nº 6.938, de 31 de agosto de 1981; Lei nº 7.754, de 14 de abril de 1989; Lei nº 7.797, de 10 de julho de 1989; Lei nº 9.605, de 12 de fevereiro de 1998; e Decreto nº 6.514, de 22 de julho de 2008, art. 13.
1.9.2.0.00.0	Indenizações, Restituições e Ressarcimentos	Esta natureza é agregadora. Verificar os códigos de natureza de receita específicos.
1.9.2.1.00.0	Indenizações	Esta natureza é agregadora. Verificar os códigos de natureza de receita específicos.
1.9.2.1.01.0	Indenizações por Danos Causados ao Patrimônio Público	Esta natureza é agregadora. Verificar os códigos de natureza de receita específicos.
1.9.2.1.01.1.0	Indenizações por Danos Causados ao Patrimônio Público	Esta natureza é agregadora. Verificar os códigos de natureza de receita específicos.
1.9.2.1.01.1.1	Indenizações por Danos Causados ao Patrimônio Público - Principal	Lei nº 10.406, de 10 de janeiro de 2002; e Lei nº 5.869, de 11 de janeiro de 1973.
1.9.2.1.99.0	Outras Indenizações	Esta natureza é agregadora. Verificar os códigos de natureza de receita específicos.
1.9.2.1.99.1.0	Outras Indenizações	Esta natureza é agregadora. Verificar os códigos de natureza de receita específicos.
1.9.2.1.99.1.1	Outras Indenizações - Principal	Art. 11, §§ 1º e 4º, da Lei nº 4.320, de 17 de março de 1964.
1.9.2.2.00.0	Restituições	Esta natureza é agregadora. Verificar os códigos de natureza de receita específicos.
1.9.2.2.99.0	Outras Restituições	Esta natureza é agregadora. Verificar os códigos de natureza de receita específicos.
1.9.2.2.99.1.0	Outras Restituições	Esta natureza é agregadora. Verificar os códigos de natureza de receita específicos.
1.9.2.2.99.1.1	Outras Restituições - Principal	Art. 21, § 2º, da Lei nº 8472, de 7 de dezembro de 1993; Arts. 154, 195, 197, 244 e 365 do Decreto nº 3.048, de 6 de maio de 1999; e Arts. 48, 48-A e 49, do Decreto nº 6.214, de 26 de setembro de 2007. Decreto nº 3.964, de 10 de outubro de 2001, art. 2º e Lei nº 8.080, de 1990, § 4º, art. 33, em decorrências de auditorias.
1.9.9.0.00.0	Demais Receitas Correntes	Esta natureza é agregadora. Verificar os códigos de natureza de receita específicos.
1.9.9.0.03.0	Compensações Financeiras entre o Regime Geral e os Regimes Próprios de Previdência dos Servidores	Esta natureza é agregadora. Verificar os códigos de natureza de receita específicos.
1.9.9.0.03.1.0	Compensações Financeiras entre o Regime Geral e os Regimes Próprios de Previdência dos Servidores	Esta natureza é agregadora. Verificar os códigos de natureza de receita específicos.
1.9.9.0.03.1.1	Compensações Financeiras entre o Regime Geral e os Regimes Próprios de Previdência dos Servidores - Principal	Art. 40, da Constituição Federal; Lei nº 9.796, de 5 de maio de 1999; Lei nº 9.783, de 28 de janeiro de 1999; Decreto nº 3.112, de 6 de julho de 1999; e Decreto nº 3.217, de 22 de outubro de 1999.
1.9.9.0.12.0	Encargos Legais pela Inscrição em Dívida Ativa e Receitas de Ônus de Sucumbência	Esta natureza é agregadora. Verificar os códigos de natureza de receita específicos.
1.9.9.0.12.1.0	Encargos Legais pela Inscrição em Dívida Ativa	Esta natureza é agregadora. Verificar os códigos de natureza de receita específicos.
1.9.9.0.12.1.1	Encargos Legais pela Inscrição em Dívida Ativa - Principal	Decreto-Lei nº 1.025/1969, Decreto-Lei nº 1.437/1975 e Lei nº 7.711/1988
1.9.9.0.99.0	Outras Receitas	Esta natureza é agregadora. Verificar os códigos de natureza de receita específicos.
1.9.9.0.99.1.0	Outras Receitas - Primárias	Esta natureza é agregadora. Verificar os códigos de natureza de receita específicos.
1.9.9.0.99.1.1	Outras Receitas - Primárias - Principal	Art. 11, §§ 1º e 4º, da Lei nº 4.320, de 17 de março de 1964; Parágrafo único do art. 8º da Lei Complementar nº 101, de 4 de maio de 2000 - Lei de Responsabilidade Fiscal - LRF.
1.9.9.0.99.1.2	Outras Receitas - Primárias - Multas e Juros	Vide código de receita principal.
1.9.9.0.99.1.3	Outras Receitas - Primárias - Dívida Ativa	Vide código de receita principal.
1.9.9.0.99.1.4	Outras Receitas - Primárias - Dívida Ativa - Multas e Juros	Vide código de receita principal.

1.9.9.0.99.2.0	Outras Receitas - Financeiras	Esta natureza é agregadora. Verificar os códigos de natureza de receita específicos.
1.9.9.0.99.2.1	Outras Receitas - Financeiras - Principal	Art. 11, §§ 1º e 4º, da Lei nº 4.320, de 17 de março de 1964; Parágrafo único do art. 8º da Lei Complementar nº 101, de 4 de maio de 2000 - Lei de Responsabilidade Fiscal - LRF.
1.9.9.0.99.2.2	Outras Receitas - Financeiras - Multas e Juros	Vide código de receita principal.
2.0.0.0.00.0.0	Receitas de Capital	Lei nº 4.320, de 17 de março de 1964, § 1º do art. 11, com redação dada pelo Decreto-Lei nº 1.939, de 20 de maio de 1982.
2.1.0.0.00.0.0	Operações de Crédito	Esta natureza é agregadora. Verificar os códigos de natureza de receita específicos.
2.1.1.0.00.0.0	Operações de Crédito - Mercado Interno	Esta natureza é agregadora. Verificar os códigos de natureza de receita específicos.
2.1.1.2.00.0.0	Operações de Crédito Contratuais - Mercado Interno	Esta natureza é agregadora. Verificar os códigos de natureza de receita específicos.
2.1.1.2.00.1.0	Operações de Crédito Contratuais - Mercado Interno	Esta natureza é agregadora. Verificar os códigos de natureza de receita específicos.
2.1.1.2.00.1.1	Operações de Crédito Contratuais - Mercado Interno - Principal	Lei Complementar no 101, de 4 de maio de 2000
2.1.1.8.00.0.0	Operações de Crédito - Mercado Interno - Estados/DF/Municípios	Portaria Interministerial STN/SOF nº 5/2015
2.1.1.8.01.0.0	Operações de Crédito Internas de Estados/DF/Municípios	Esta natureza é agregadora. Verificar os códigos de natureza de receita específicos.
2.1.1.8.01.1.0	Operações de Crédito Internas para Programas de Educação	Esta natureza é agregadora. Verificar os códigos de natureza de receita específicos.
2.1.1.8.01.1.1	Operações de Crédito Internas para Programas de Educação - Principal	Art. 32 e 33 da LC nº 101/2000
2.1.1.8.01.2.0	Operações de Crédito Internas para Programas de Saúde	Esta natureza é agregadora. Verificar os códigos de natureza de receita específicos.
2.1.1.8.01.2.1	Operações de Crédito Internas para Programas de Saúde - Principal	Art. 32 e 33 da LC nº 101/2000
2.1.1.8.01.5.0	Operações de Crédito Internas para Programas de Modernização da Administração Pública	Esta natureza é agregadora. Verificar os códigos de natureza de receita específicos.
2.1.1.8.01.5.1	Operações de Crédito Internas para Programas de Modernização da Administração Pública - Principal	Art. 32 e 33 da LC nº 101/2000
2.1.1.9.00.0.0	Outras Operações de Crédito - Mercado Interno	Esta natureza é agregadora. Verificar os códigos de natureza de receita específicos.
2.1.1.9.00.1.0	Outras Operações de Crédito - Mercado Interno	Esta natureza é agregadora. Verificar os códigos de natureza de receita específicos.
2.1.1.9.00.1.1	Outras Operações de Crédito - Mercado Interno - Principal	Lei Complementar no 101, de 4 de maio de 2000
2.2.0.0.00.0.0	Alienação de Bens	Esta natureza é agregadora. Verificar os códigos de natureza de receita específicos.
2.2.1.0.00.0.0	Alienação de Bens Móveis	Esta natureza é agregadora. Verificar os códigos de natureza de receita específicos.
2.2.1.1.00.0.0	Alienação de Títulos Mobiliários	Esta natureza é agregadora. Verificar os códigos de natureza de receita específicos.
2.2.1.1.00.1.0	Alienação de Títulos Mobiliários	Esta natureza é agregadora. Verificar os códigos de natureza de receita específicos.
2.2.1.1.00.1.1	Alienação de Títulos Mobiliários - Principal	Arts. 17 a 19 da Lei nº 8.666, de 21 de junho de 1993, e Decreto nº 99.658, de 30 de outubro de 1990.
2.2.1.3.00.0.0	Alienação de Bens Móveis e Semoventes	Esta natureza é agregadora. Verificar os códigos de natureza de receita específicos.
2.2.1.3.00.1.0	Alienação de Bens Móveis e Semoventes	Esta natureza é agregadora. Verificar os códigos de natureza de receita específicos.
2.2.1.3.00.1.1	Alienação de Bens Móveis e Semoventes - Principal	Arts. 17 a 19 da Lei nº 8.666, de 21 de junho de 1993, e Decreto nº 99.658, de 30 de outubro de 1990.
2.2.2.0.00.0.0	Alienação de Bens Imóveis	Esta natureza é agregadora. Verificar os códigos de natureza de receita específicos.
2.2.2.0.00.1.0	Alienação de Bens Imóveis	Esta natureza é agregadora. Verificar os códigos de natureza de receita específicos.
2.2.2.0.00.1.1	Alienação de Bens Imóveis - Principal	Arts. 24 a 29 da Lei nº 9.636, de 15 de maio de 1998, e Lei nº 8.025, de 12 de abril de 1990.
2.2.2.0.00.1.2	Alienação de Bens Imóveis - Multas e Juros	Vide código de receita principal.
2.4.0.0.00.0.0	Transferências de Capital	Esta natureza é agregadora. Verificar os códigos de natureza de receita específicos.
2.4.1.0.00.0.0	Transferências da União e de suas Entidades	Esta natureza é agregadora. Verificar os códigos de natureza de receita específicos.
2.4.1.8.00.0.0	Transferências da União - Específicas de Estados, DF e Municípios	Portaria Interministerial STN/SOF nº 5/2015
2.4.1.8.04.0.0	Transferências de Recursos do Sistema Único de Saúde – SUS - Bloco Investimentos na Rede de Serviços Públicos de Saúde	Esta natureza é agregadora. Verificar os códigos de natureza de receita específicos.
2.4.1.8.04.1.0	Transferências de Recursos do Sistema Único de Saúde – SUS destinados à Atenção Básica	Esta natureza é agregadora. Verificar os códigos de natureza de receita específicos.
2.4.1.8.04.1.1	Transferências de Recursos do Sistema Único de Saúde – SUS destinados à Atenção Básica - Principal	Art. 198 da CF, Art. 77 do ADCT; Lei Complementar nº 141, de 2012; e Nt Conjunta nº 11, de 2018 / CCONF-SUCON/FNS-MS.
2.4.1.8.04.2.0	Transferências de Recursos do Sistema Único de Saúde – SUS destinados à Atenção Especializada	Esta natureza é agregadora. Verificar os códigos de natureza de receita específicos.
2.4.1.8.04.2.1	Transferências de Recursos do Sistema Único de Saúde – SUS destinados à Atenção Especializada - Principal	Art. 198 da CF, Art. 77 do ADCT; Lei Complementar nº 141, de 2012; e Nt Conjunta nº 11, de 2018 / CCONF-SUCON/FNS-MS.
2.4.1.8.04.3.0	Transferências de Recursos do Sistema Único de Saúde – SUS destinados à Vigilância em Saúde	Esta natureza é agregadora. Verificar os códigos de natureza de receita específicos.
2.4.1.8.04.3.1	Transferências de Recursos do Sistema Único de Saúde – SUS destinados à Vigilância em Saúde - Principal	Art. 198 da CF, Art. 77 do ADCT; Lei Complementar nº 141, de 2012; e Nt Conjunta nº 11, de 2018 / CCONF-SUCON/FNS-MS.
2.4.1.8.04.4.0	Transferências de Recursos do Sistema Único de Saúde – SUS destinados à Gestão e Desenvolvimento de Tecnologias em Saúde no SUS	Esta natureza é agregadora. Verificar os códigos de natureza de receita específicos.
2.4.1.8.04.4.1	Transferências de Recursos do Sistema Único de Saúde – SUS destinados à Gestão e Desenvolvimento de Tecnologias em Saúde no SUS - Principal	Art. 198 da CF, Art. 77 do ADCT; Lei Complementar nº 141, de 2012; e Nt Conjunta nº 11, de 2018 / CCONF-SUCON/FNS-MS.
2.4.1.8.04.5.0	Transferências de Recursos do Sistema Único de Saúde – SUS destinados à Gestão do SUS	Esta natureza é agregadora. Verificar os códigos de natureza de receita específicos.
2.4.1.8.04.5.1	Transferências de Recursos do Sistema Único de Saúde – SUS destinados à Gestão do SUS - Principal	Art. 198 da CF, Art. 77 do ADCT; Lei Complementar nº 141, de 2012; e Nt Conjunta nº 11, de 2018 / CCONF-SUCON/FNS-MS.
2.4.1.8.04.6.0	Outras Transferências de Recursos do Sistema Único de Saúde – SUS, não detalhadas anteriormente	Esta natureza é agregadora. Verificar os códigos de natureza de receita específicos.
2.4.1.8.04.6.1	Outras Transferências de Recursos do Sistema Único de Saúde – SUS, não detalhadas anteriormente - Principal	Art. 198 da CF, Art. 77 do ADCT; Lei Complementar nº 141, de 2012; e Nt Conjunta nº 11, de 2018 / CCONF-SUCON/FNS-MS.
2.4.1.8.05.0.0	Transferências de Recursos Destinados a Programas de Educação	Esta natureza é agregadora. Verificar os códigos de natureza de receita específicos.
2.4.1.8.05.1.0	Transferências de Recursos Destinados a Programas de Educação	Esta natureza é agregadora. Verificar os códigos de natureza de receita específicos.
2.4.1.8.05.1.1	Transferências de Recursos Destinados a Programas de Educação - Principal	Legislação Específica
2.4.1.8.10.0.0	Transferência de Convênios da União e de suas Entidades	Esta natureza é agregadora. Verificar os códigos de natureza de receita específicos.
2.4.1.8.10.1.0	Transferências de Convênio da União para o Sistema Único de Saúde – SUS	Esta natureza é agregadora. Verificar os códigos de natureza de receita específicos.
2.4.1.8.10.1.1	Transferências de Convênio da União para o Sistema Único de Saúde – SUS - Principal	Lei nº 8.666/93
2.4.1.8.10.2.0	Transferências de Convênio da União destinadas a Programas de Educação	Esta natureza é agregadora. Verificar os códigos de natureza de receita específicos.
2.4.1.8.10.2.1	Transferências de Convênio da União destinadas a Programas de Educação - Principal	Lei nº 8.666/93
2.4.1.8.10.5.0	Transferências de Convênios da União destinadas a Programas de Saneamento Básico	Esta natureza é agregadora. Verificar os códigos de natureza de receita específicos.
2.4.1.8.10.5.1	Transferências de Convênios da União destinadas a Programas de Saneamento Básico - Principal	Lei nº 8.666/93
2.4.1.8.10.7.0	Transferências de Convênios da União destinadas a Programas de Infraestrutura em Transporte	Esta natureza é agregadora. Verificar os códigos de natureza de receita específicos.

2.4.1.8.10.7.1	Transferências de Convênios da União destinadas a Programas de Infraestrutura em Transporte - Principal	Lei nº 8.666/93
2.4.1.8.10.9.0	Outras Transferências de Convênios da União	Esta natureza é agregadora. Verificar os códigos de natureza de receita específicos.
2.4.1.8.10.9.1	Outras Transferências de Convênios da União - Principal	Lei nº 8.666/93
2.4.1.8.99.0.0	Outras Transferências da União	Esta natureza é agregadora. Verificar os códigos de natureza de receita específicos.
2.4.1.8.99.1.0	Outras Transferências da União	Esta natureza é agregadora. Verificar os códigos de natureza de receita específicos.
2.4.1.8.99.1.1	Outras Transferências da União - Principal	Lei nº 8.666/93
2.4.2.0.00.0.0	Transferências dos Estados e do Distrito Federal e de suas Entidades	Esta natureza é agregadora. Verificar os códigos de natureza de receita específicos.
2.4.2.8.00.0.0	Transferências dos Estados, Distrito Federal, e de suas Entidades	Portaria Interministerial STN/SOF nº 5/2015
2.4.2.8.03.0.0	Transferências de Recursos do Sistema Único de Saúde – SUS	Esta natureza é agregadora. Verificar os códigos de natureza de receita específicos.
2.4.2.8.03.1.0	Transferências de Recursos do Sistema Único de Saúde – SUS	Esta natureza é agregadora. Verificar os códigos de natureza de receita específicos.
2.4.2.8.03.1.1	Transferências de Recursos do Sistema Único de Saúde – SUS - Principal	Lei nº 8.666/93
2.4.2.8.05.0.0	Transferências de Recursos Destinados a Programas de Educação	Esta natureza é agregadora. Verificar os códigos de natureza de receita específicos.
2.4.2.8.05.1.0	Transferências de Recursos Destinados a Programas de Educação	Esta natureza é agregadora. Verificar os códigos de natureza de receita específicos.
2.4.2.8.05.1.1	Transferências de Recursos Destinados a Programas de Educação - Principal	Lei nº 8.666/93
2.4.2.8.10.0.0	Transferências de Convênios dos Estados e do Distrito Federal e de suas Entidades	Esta natureza é agregadora. Verificar os códigos de natureza de receita específicos.
2.4.2.8.10.1.0	Transferências de Convênios dos Estados para o Sistema Único de Saúde – SUS	Esta natureza é agregadora. Verificar os códigos de natureza de receita específicos.
2.4.2.8.10.1.1	Transferências de Convênios dos Estados para o Sistema Único de Saúde – SUS - Principal	Lei nº 8.666/93
2.4.2.8.10.2.0	Transferências de Convênios dos Estados destinadas a Programas de Educação	Esta natureza é agregadora. Verificar os códigos de natureza de receita específicos.
2.4.2.8.10.2.1	Transferências de Convênios dos Estados destinadas a Programas de Educação - Principal	Lei nº 8.666/93
2.4.2.8.10.5.0	Transferências de Convênios dos Estados destinadas a Programas de Saneamento Básico	Esta natureza é agregadora. Verificar os códigos de natureza de receita específicos.
2.4.2.8.10.5.1	Transferências de Convênios dos Estados destinadas a Programas de Saneamento Básico - Principal	Lei nº 8.666/93
2.4.2.8.10.7.0	Transferências de Convênios dos Estados destinadas a Programas de Infraestrutura em Transporte	Esta natureza é agregadora. Verificar os códigos de natureza de receita específicos.
2.4.2.8.10.7.1	Transferências de Convênios dos Estados destinadas a Programas de Infraestrutura em Transporte - Principal	Lei nº 8.666/93
2.4.2.8.10.9.0	Outras Transferências de Convênio dos Estados	Esta natureza é agregadora. Verificar os códigos de natureza de receita específicos.
2.4.2.8.10.9.1	Outras Transferências de Convênio dos Estados - Principal	Lei nº 8.666/93
2.4.2.8.99.0.0	Outras Transferências dos Estados	Esta natureza é agregadora. Verificar os códigos de natureza de receita específicos.
2.4.2.8.99.1.0	Outras Transferências dos Estados	Esta natureza é agregadora. Verificar os códigos de natureza de receita específicos.
2.4.2.8.99.1.1	Outras Transferências dos Estados - Principal	Lei nº 8.666/93
2.4.3.0.00.0.0	Transferências dos Municípios e de suas Entidades	Esta natureza é agregadora. Verificar os códigos de natureza de receita específicos.
2.4.3.8.00.0.0	Transferências dos Municípios e de suas Entidades	Portaria Interministerial STN/SOF nº 5/2015
2.4.3.8.01.0.0	Transferências de Municípios a Consórcios Públicos	Esta natureza é agregadora. Verificar os códigos de natureza de receita específicos.
2.4.3.8.01.1.0	Transferências de Municípios a Consórcios Públicos	Esta natureza é agregadora. Verificar os códigos de natureza de receita específicos.
2.9.0.0.00.0.0	Outras Receitas de Capital	Esta natureza é agregadora. Verificar os códigos de natureza de receita específicos.
2.9.9.0.00.0.0	Demais Receitas de Capital	Esta natureza é agregadora. Verificar os códigos de natureza de receita específicos.
2.9.9.0.00.1.0	Demais Receitas de Capital	Esta natureza é agregadora. Verificar os códigos de natureza de receita específicos.
2.9.9.8.00.0.0	Demais Receitas de Capital Específicas de Estados, DF e Municípios	Portaria Interministerial STN/SOF nº 5/2015
2.9.9.8.01.0.0	Demais Receitas de Capital Específicas de E/DF/M	Esta natureza é agregadora. Verificar os códigos de natureza de receita específicos.
7.0.0.0.00.0.0	Receitas Correntes - Intra-Orcamentarias	Esta natureza é agregadora. Verificar os códigos de natureza de receita específicos.
7.2.0.0.00.0.0	Receitas De Contribuicoes - Intra-Orcamentarias	Esta natureza é agregadora. Verificar os códigos de natureza de receita específicos.
7.2.1.0.00.0.0	Contribuições Sociais - Intra-Orcamentarias	Esta natureza é agregadora. Verificar os códigos de natureza de receita específicos.
7.2.1.8.00.0.0	Contribuições Sociais - Intra-Orcamentarias	Esta natureza é agregadora. Verificar os códigos de natureza de receita específicos.
7.2.1.8.02.0.0	Contribuição de Parcelamento - Contribuição Servidor	Esta natureza é agregadora. Verificar os códigos de natureza de receita específicos.
7.2.1.8.02.1.0	Contribuição de Parcelamento - Contribuição Servidor	Esta natureza é agregadora. Verificar os códigos de natureza de receita específicos.
7.2.1.8.02.1.1	Contribuição de Parcelamento - Contribuição Servidor - Principal	Legislação Específica
7.2.1.8.02.1.2	Contribuição de Parcelamento - Contribuição Servidor - Multas e Juros	Legislação Específica
7.2.1.8.03.0.0	Contribuição Patronal de Servidor Ativo Civil para o RPPS	Esta natureza é agregadora. Verificar os códigos de natureza de receita específicos.
7.2.1.8.03.1.0	Contribuição Patronal de Servidor Ativo Civil para o RPPS	Esta natureza é agregadora. Verificar os códigos de natureza de receita específicos.
7.2.1.8.03.1.1	Contribuição Patronal de Servidor Ativo Civil para o RPPS - Principal	Legislação Específica
7.2.1.8.03.1.2	Contribuição Patronal de Servidor Ativo Civil para o RPPS - Multas e Juros	Legislação Específica
7.2.1.8.04.0.0	Contribuição de Parcelamento - Contribuição Patronal	Esta natureza é agregadora. Verificar os códigos de natureza de receita específicos.
7.2.1.8.04.1.0	Contribuição de Parcelamento - Contribuição Patronal	Esta natureza é agregadora. Verificar os códigos de natureza de receita específicos.
7.2.1.8.04.1.1	Contribuição de Parcelamento - Contribuição Patronal - Principal	Legislação Específica
7.9.9.0.01.1.1	Aportes Periódicos para Amortização de Déficit Atuarial do RPPS - Principal - Intraorçamentária	Legislação Específica



MUNICÍPIO DE BEZERROS

TABELA EXPLICATIVA DA EVOLUÇÃO DA RECEITA

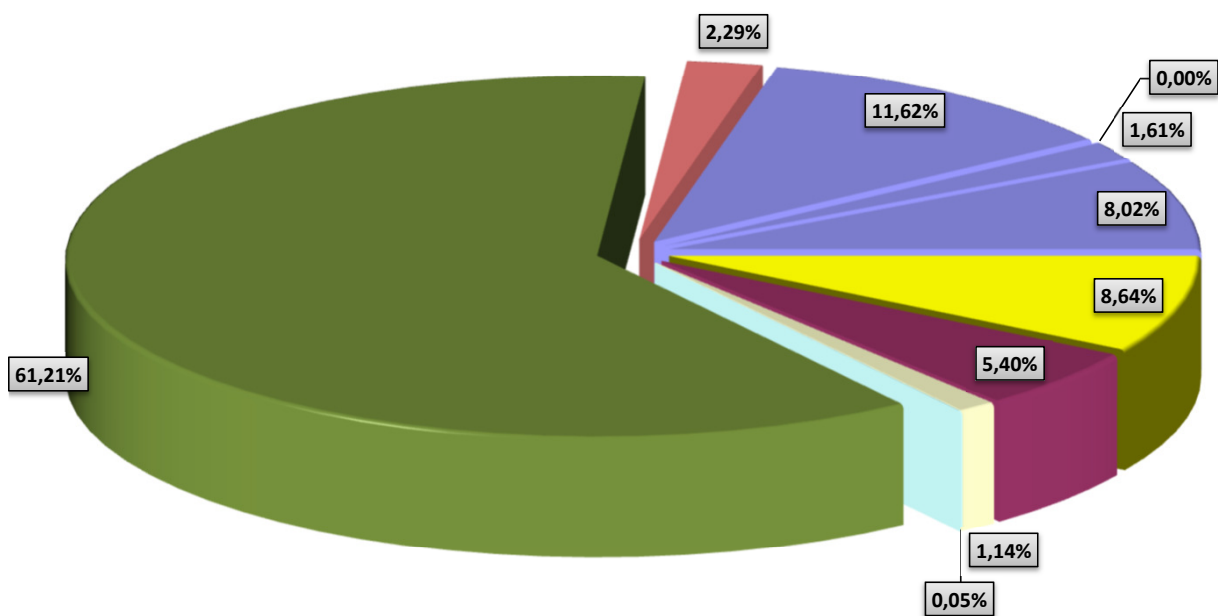
CÓDIGO	DISCRIMINAÇÃO DA RECEITA	REALIZADA EM 2016	REALIZADA EM 2017	ORÇADA EM 2018	ORÇADA EM 2019
1000.00.00	RECEITAS CORRENTES	104.736.628,84	98.853.917,82	121.745.000,00	121.927.000,00
1100.00.00	Receita Tributária	4.834.968,51	5.574.530,02	5.692.000,00	13.382.000,00
1200.00.00	Receita de Contribuições	4.949.526,63	5.233.928,56	7.318.000,00	8.368.000,00
1300.00.00	Receita Patrimonial	2.569.404,42	1.616.840,66	2.835.000,00	1.770.000,00
	Aplicações financeiras	1.106.549,76	706.622,30	2.794.000,00	1.717.000,00
	Outras Receitas Patrimoniais	1.462.854,66	910.218,36	41.000,00	53.000,00
1500.00.00	Receita Industrial	-	-	-	-
1600.00.00	Receita de Serviços	14.846,00	15,00	16.000,00	80.000,00
1700.00.00	Transferências Correntes	85.035.618,18	84.849.394,89	99.711.200,00	94.778.000,00
	Cota-Parte do FPM	30.541.731,17	28.922.408,96	40.020.000,00	32.800.000,00
	Transf. de Recursos do SUS - FMS	20.047.893,62	22.084.847,52	22.764.000,00	24.056.000,00
	Outras Transferências Correntes	34.445.993,39	33.842.138,41	36.927.200,00	37.922.000,00
1900.00.00	Outras Receitas Correntes	7.332.265,10	1.579.208,69	6.172.800,00	3.549.000,00
2000.00.00	RECEITAS DE CAPITAL	387.336,30	779.143,75	8.343.000,00	20.500.000,00
2100.00.00	Operações de Crédito			4.000.000,00	18.000.000,00
2200.00.00	Alienação de Bens			73.000,00	
2400.00.00	Transferências de Capital	387.336,30	757.398,75	4.270.000,00	2.500.000,00
2500.00.00	Outras Receitas de Capital		21.745,00		
	RECEITAS INTRAORÇAMENTÁRIAS	3.706.201,29	3.734.733,14	8.416.000,00	12.421.000,00
	TOTAL GERAL	108.830.166,43	103.367.794,71	138.504.000,00	154.848.000,00



MUNICÍPIO DE BEZERROS

Representação Gráfica das Receitas por Origem

- RECEITA TRIBUTÁRIA
- RECEITAS DE CONTRIBUIÇÕES
- RECEITA PATRIMONIAL
- RECEITA DE SERVIÇOS
- TRANSFERÊNCIAS CORRENTES
- OUTRAS RECEITAS CORRENTES
- OPERAÇÕES DE CREDITO
- ALIENAÇÃO DE BENS
- TRANSFERÊNCIA DE CAPITAL
- RECEITAS INTRA-ORÇAMENTÁRIA

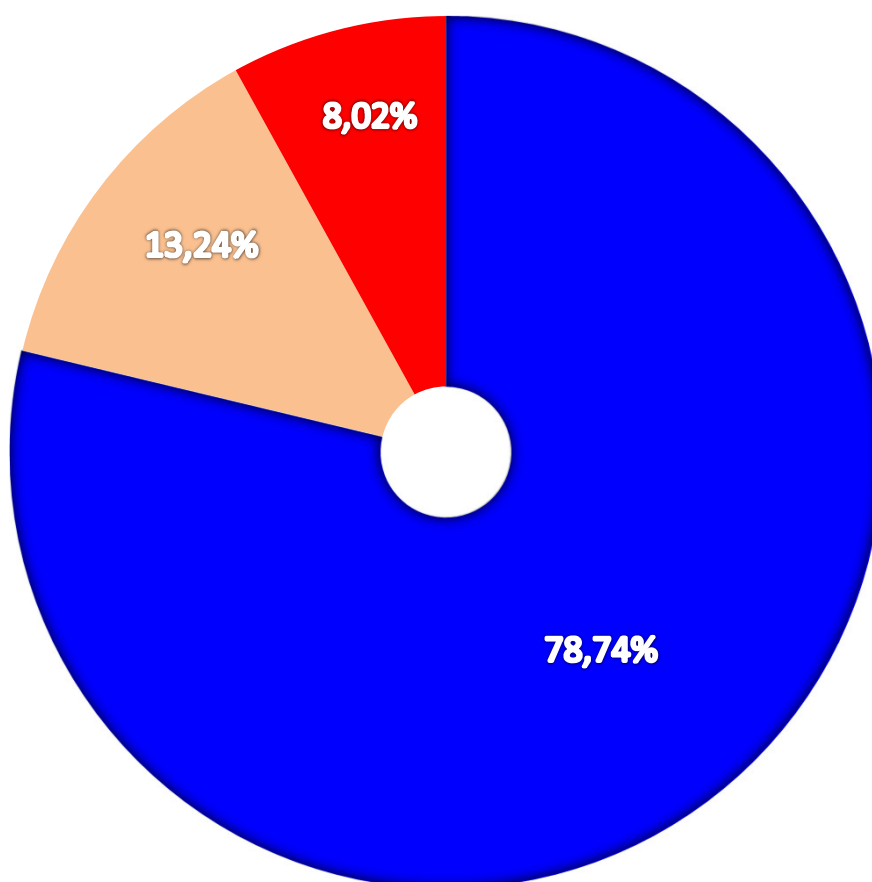




MUNICÍPIO DE BEZERROS

Composição da Receita Municipal

- Total das Receitas Correntes
- Total das Receitas de Capital
- Total das Receitas Intra-orçamentárias





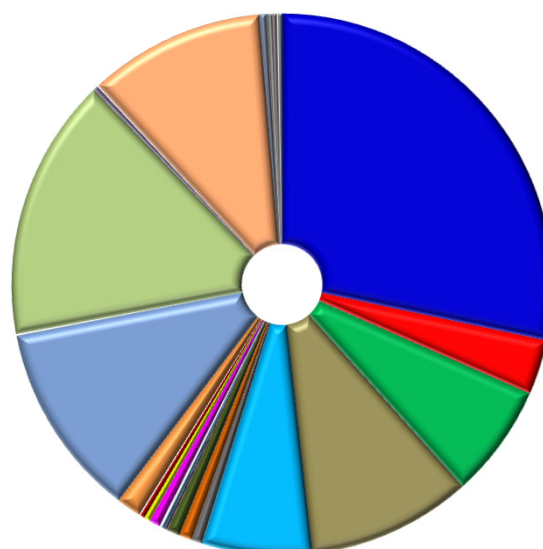
MUNICÍPIO DE BEZERROS

Relação das Fontes de Recursos Orçamento 2019

Código	Id-Us	Descrição	Valor	Percentual
1	0.1.00	01 – Recursos Próprios	43.838.100,00	28,31%
2	0.1.01	02 – Impostos e Transferências MDE	5.065.000,00	3,27%
3	0.1.02	03 – Impostos e Transferências Saúde	10.490.000,00	6,77%
4	0.1.18	04 – FUNDEB 60%	15.262.200,00	9,86%
5	0.1.19	05 – FUNDEB 40%	10.174.800,00	6,57%
6	0.1.00	06 - Fundo Municipal de Investimento em Infraestrutura - FEM	1.000.000,00	0,65%
9	0.1.36	09 – Salário Educação	1.201.000,00	0,78%
10	0.1.37	10 - PDDE - Programa Dinheiro Direto na Escola	12.000,00	0,01%
11	0.1.37	11 - PNAE - Programa Nacional de Alimentação Escolar	1.211.000,00	0,78%
12	0.1.37	12 - PNAT - Programa Nacional de Transporte Escolar	270.000,00	0,17%
13	0.1.37	13 - Outras Transferências do FNDE	266.000,00	0,17%
14	0.1.32	14 - Convênio Educação	175.000,00	0,11%
16	0.1.31	16 - Convênio FMAS	50.000,00	0,03%
17	0.1.34	17 - Outros Convênios	1.005.000,00	0,65%
21	0.1.18	21 - Complemento da União ao FUNDEB 60%	600.000,00	0,39%
23	0.1.19	23 - Complemento da União ao FUNDEB 40%	400.000,00	0,26%
24	0.1.33	24 - Convênio Saúde	130.000,00	0,08%
25	0.1.35	25 – Recursos Transferidos pelo FNAS	2.274.000,00	1,47%
28	0.1.83	28 - Operações de Crédito	18.000.000,00	11,62%
36	0.1.61	36 - FEAS - Fundo Estadual de Assistência Social	177.000,00	0,11%
51	0.1.38	51 - Bloco de Custeio das Ações e Serviços Públicos de Saúde - União	24.319.000,00	15,71%
52	0.1.38	52 - Bloco de Investimentos das Ações e Serviços Públicos de Saúde - União	390.000,00	0,25%
53	0.1.67	53 - Bloco de Custeio das Ações e Serviços Públicos de Saúde - Estado	138.000,00	0,09%
91	0.1.67	91 - Contribuição Previdenciária - Fundo Previdenciário	16.301.000,00	10,53%
93	0.1.00	93 - Taxa de Administração - Fundo Previdenciário	675.000,00	0,44%
1301	0.1.00	1301 - Recursos Próprios/Pessoal e Encargos	129.600,00	0,08%
1303	0.1.00	1303 - Recursos Próprios/Outras Despesas Correntes	119.800,00	0,08%
1304	0.1.00	1304 - Recursos Próprios/Investimento	10.500,00	0,01%
1305	0.1.02	1305 - Impostos e Transferências Saúde/Investimento	1.000,00	0,00%
1306	0.1.02	1306 - Impostos e Transferências Saúde/Pessoal e Encargos	13.500,00	0,01%
1307	0.1.02	1307 - Impostos e Transferências Saúde/ Outras Despesas Correntes	274.500,00	0,18%
1308	0.1.38	1308 - MAC - Média e Alta Complexidade Ambulatorial e Hospitalar/ Outras Despesas Correntes	380.000,00	0,25%
1309	0.1.38	1309 - Assistência Farmacêutica/ Outras Despesas Correntes	53.000,00	0,03%
1310	0.1.38	1309 - Vigilância em Saúde/Outras Despesas Correntes	62.000,00	0,04%
1311	0.1.38	1311 - Atenção Básica/Outras Despesas Correntes	380.000,00	0,25%
TOTAL			154.848.000,00	100%

Discriminação das Fontes de Recursos

- 01 – Recursos Próprios
- 02 – Impostos e Transferências MDE
- 03 – Impostos e Transferências Saúde
- 04 – FUNDEB 60%
- 05 – FUNDEB 40%
- 06 - Fundo Municipal de Investimento em Infraestrutura - FEM
- 09 – Salário Educação
- 10 - PDDE - Programa Dinheiro Direto na Escola
- 11 - PNAE - Programa Nacional de Alimentação Escolar
- 12 - PNAT - Programa Nacional de Transporte Escolar
- 13 - Outras Transferências do FNDE
- 14 - Convênio Educação
- 16 - Convênio FMAS
- 17 - Outros Convênios
- 21 - Complemento da União ao FUNDEB 60%
- 23 - Complemento da União ao FUNDEB 40%
- 24 - Convênio Saúde
- 25 – Recursos Transferidos pelo FNAS
- 28 - Operações de Crédito
- 36 - FEAS - Fundo Estadual de Assistência Social
- 51 - Bloco de Custeio das Ações e Serviços Públicos de Saúde - União
- 52 - Bloco de Investimentos das Ações e Serviços Públicos de Saúde - União





MUNICÍPIO DE BEZERROS

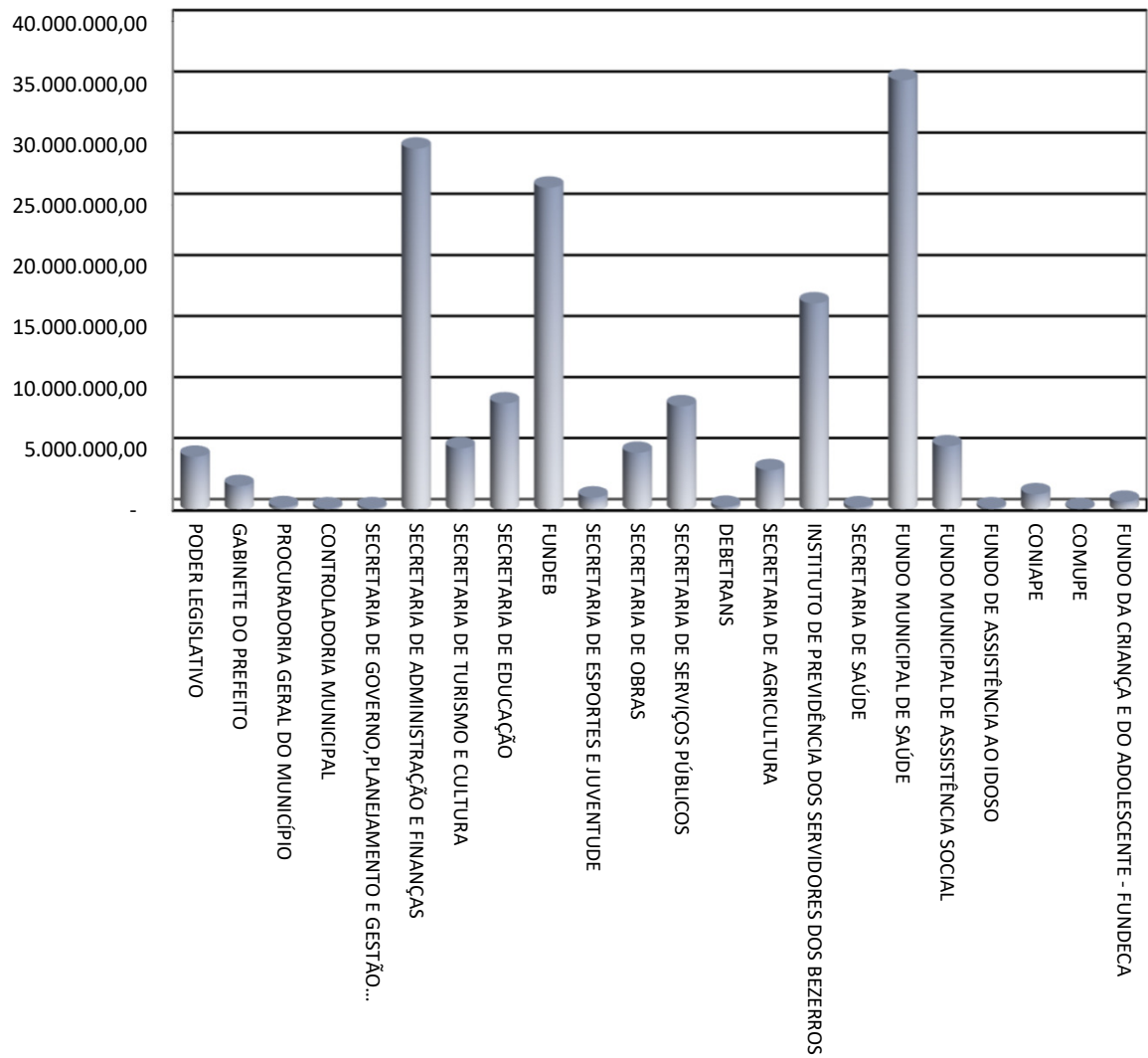
TABELA EXPLICATIVA DA EVOLUÇÃO DA DESPESA

CÓDIGO	DISCRIMINAÇÃO DA DESPESA	REALIZADA EM 2016	REALIZADA EM 2017	ORÇADA EM 2018	ORÇADA EM 2019
3.0.00.00	DESPESAS CORRENTES	96.586.682,30	108.220.907,01	111.332.457,00	107.971.180,00
3.1.00.00	Pessoal e Encargos Sociais	59.831.386,57	68.513.251,56	60.938.777,00	61.690.800,00
3.2.00.00	Juros e Encargos da Dívida			18.000,00	18.000,00
3.3.00.00	Outras Despesas Correntes	36.755.295,73	39.707.655,45	50.375.680,00	46.262.380,00
4.0.00.00	DESPESAS DE CAPITAL	3.494.480,25	6.388.746,45	14.814.543,00	26.446.200,00
4.4.00.00	Investimentos	3.032.239,74	5.601.603,28	13.799.543,00	25.426.200,00
4.5.00.00	Inversões Financeiras	-	-	-	-
4.6.00.00	Amortização da Dívida	462.240,51	787.143,17	1.015.000,00	1.020.000,00
9.9.99.99	RESERVA DE CONTINGÊNCIA	-	-	3.941.000,00	8.009.620,00
	DESPESAS CORRENTES INTRAORÇAMENTÁRIAS	7.579.449,05	8.393.091,96	7.524.000,00	11.421.000,00
	DESPESAS DE CAPITAL INTRAORÇAMENTÁRIAS	1.151.396,21	1.510.238,54	892.000,00	1.000.000,00
	TOTAL GERAL	108.812.007,81	124.512.983,96	138.504.000,00	154.848.000,00



MUNICÍPIO DE BEZERROS

Distribuição do Orçamento por Órgãos e Fundos Especiais



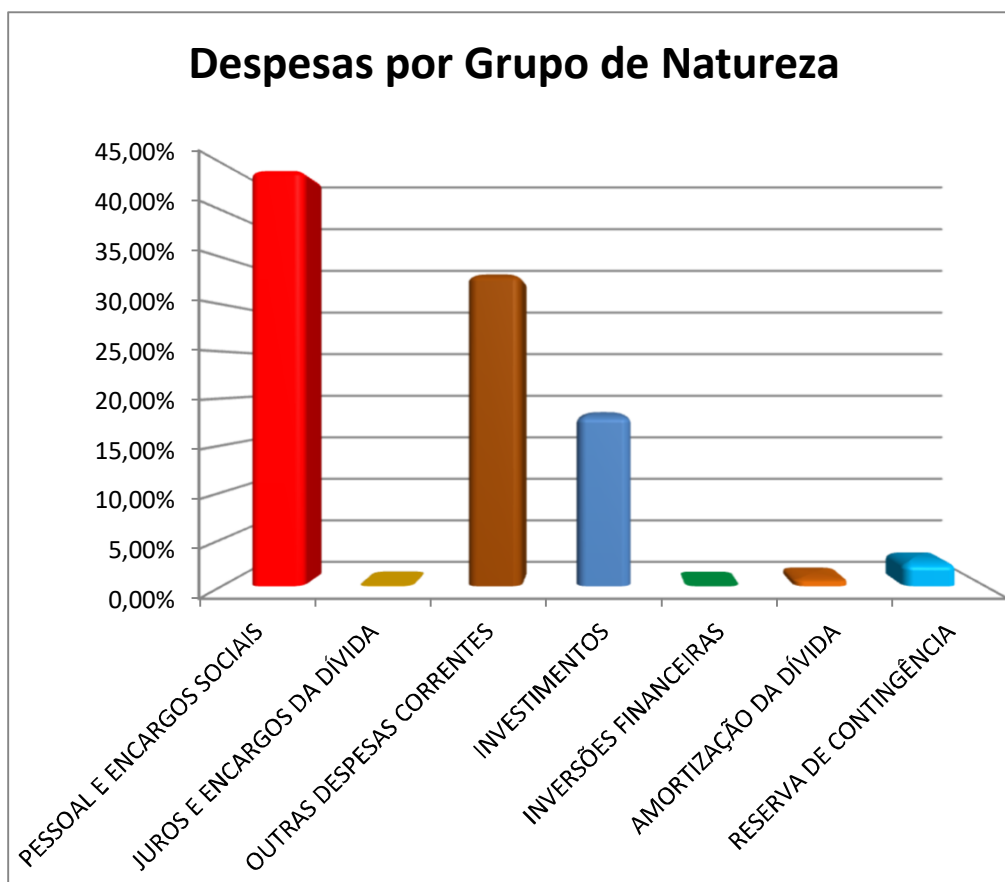


MUNICÍPIO DE BEZERROS

Período: Exercício de 2019

DESPESAS POR GRUPO DE NATUREZA

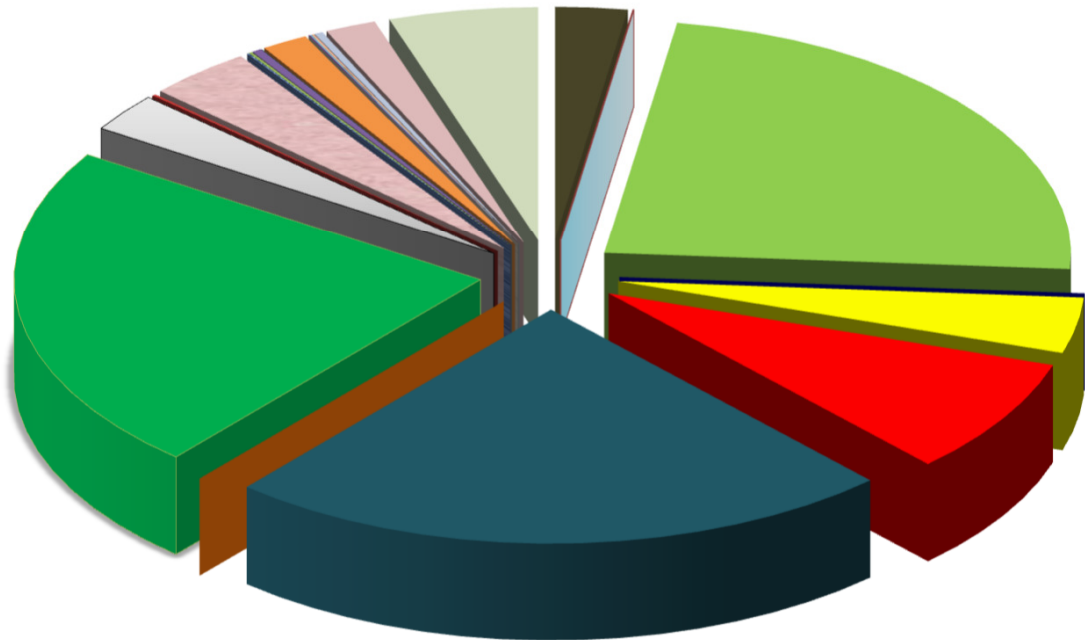
Categoria	Despesa	Valor	%
3.1.00.00.00.00	PESSOAL E ENCARGOS SOCIAIS	61.690.800,00	44,67%
3.2.00.00.00.00	JUROS E ENCARGOS DA DÍVIDA	18.000,00	0,01%
3.3.00.00.00.00	OUTRAS DESPESAS CORRENTES	46.262.380,00	33,50%
4.4.00.00.00.00	INVESTIMENTOS	25.426.200,00	18,41%
4.5.00.00.00.00	INVERSÕES FINANCEIRAS	-	0,00%
4.6.00.00.00.00	AMORTIZAÇÃO DA DÍVIDA	1.020.000,00	0,74%
9.9.00.00.00.00	RESERVA DE CONTINGÊNCIA	3.688.620,00	2,67%
TOTAL		138.106.000,00	100,00%





MUNICÍPIO DE BEZERRAS

Distribuição das Despesas por Função



- | | | |
|----------------------------|-----------------------------|------------------------------|
| ■ 01 - LEGISLATIVA | ■ 02 - JUDICIÁRIA | □ 03 - ESSENCIAL À JUSTIÇA |
| ■ 04 - ADMINISTRAÇÃO | ■ 06 - SEGURANÇA PÚBLICA | ■ 08 - ASSISTÊNCIA SOCIAL |
| ■ 09 - PREVIDÊNCIA SOCIAL | ■ 10 - SAÚDE | ■ 11 - TRABALHO |
| ■ 12 - EDUCAÇÃO | □ 13 - CULTURA | ■ 14 - DIREITOS DA CIDADANIA |
| ■ 15 - URBANISMO | ■ 16 - HABITAÇÃO | ■ 17 - SANEAMENTO |
| ■ 18 - GESTÃO AMBIENTAL | ■ 19 - CIÊNCIA E TECNOLOGIA | ■ 20 - AGRICULTURA |
| ■ 21 - ORGANIZAÇÃO AGRÁRIA | ■ 22 - INDÚSTRIA | ■ 23 - COMÉRCIO E SERVIÇOS |
| ■ 24 - COMUNICAÇÕES | ■ 25 - ENERGIA | ■ 26 - TRANSPORTE |
| ■ 27 - ESPORTO E LAZER | ■ 28 - ENCARGOS ESPECIAIS | ■ RESERVA DE CONTINGÊNCIA |

Prefeitura Municipal dos Bezerras

PRAÇA DUQUE DE CAXIAS , 60 - CENTRO - 55.660-000 - Bezerras/ PE
CNPJ: 10.091.510/0001-75 Fone: (81) 3728-6730



Usuário: Hugo

Chave de Autenticação
1889-7006-216

Página
1 / 2

Relatório da Despesa LOA por Função Consolidado

Valores em R\$ - LOA

Função	2019
1 Legislativa	3.870.000,00
2 Judiciária	6.000,00
4 Administração	36.562.700,00
8 Assistência Social	5.963.000,00
9 Previdência Social	12.460.000,00
10 Saúde	36.076.000,00
12 Educação	35.214.000,00
13 Cultura	4.103.080,00
14 Direitos da Cidadania	170.000,00
15 Urbanismo	5.646.000,00
16 Habitação	93.000,00
17 Saneamento	168.000,00
18 Gestão Ambiental	522.000,00
20 Agricultura	2.501.000,00
22 Indústria	58.000,00
23 Comércio e Serviços	12.000,00
25 Energia	94.000,00
26 Transporte	117.000,00
27 Desporto e Lazer	455.000,00
28 Encargos Especiais	2.747.600,00
99 Reserva de Contingência	8.009.620,00
Total Geral	154.848.000,00

Prefeitura Municipal dos Bezerros

PRAÇA DUQUE DE CAXIAS , 60 - CENTRO - 55.660-000 - Bezerros/ PE
CNPJ: 10.091.510/0001-75 Fone: (81) 3728-6730



Usuário: Hugo

Chave de Autenticação
1889-7006-216

Página
2 / 2

Relatório da Despesa LOA por Função Consolidado

Filtros utilizados

Nenhum filtro realizado.

Prefeitura Municipal dos Bezerros

PRAÇA DUQUE DE CAXIAS, 60 - CENTRO - 55.660-000 - Bezerros/ PE
CNPJ: 10.091.510/0001-75 Fone: (81) 3728-6730



Usuário: Hugo

Chave de Autenticação
2084-8732-656

Página
1 / 2

Relatório da Despesa LOA por Subfunção Consolidado

Valores em R\$ - LOA

Subfunção	2019
31 Ação Legislativa	3.795.000,00
62 Defesa do Interesse Público no Processo Judiciário	6.000,00
122 Administração Geral	46.345.600,00
124 Controle Interno	105.000,00
128 Formação de Recursos Humanos	3.000,00
131 Comunicação Social	85.000,00
241 Assistência ao Idoso	170.000,00
242 Assistência ao Portador de Deficiência	30.000,00
243 Assistência à Criança e ao Adolescente	1.134.000,00
244 Assistência Comunitária	2.747.000,00
271 Previdência Básica	500.000,00
272 Previdência do Regime Estatutário	11.930.000,00
301 Atenção Básica	9.237.900,00
302 Assistência Hospitalar e Ambulatorial	15.926.600,00
303 Suporte Profilático e Terapêutico	1.154.000,00
304 Vigilância Sanitária	330.600,00
305 Vigilância Epidemiológica	1.432.000,00
306 Alimentação e Nutrição	1.322.000,00
361 Ensino Fundamental	32.854.900,00
363 Ensino Profissional	12.000,00
364 Ensino Superior	1.000,00
365 Educação Infantil	1.068.100,00
366 Educação de Jovens e Adultos	60.000,00
367 Educação Especial	8.000,00
391 Patrimônio Histórico, Artístico e Arqueológico	12.000,00
392 Difusão Cultural	4.091.080,00
422 Direitos Individuais, Coletivos e Difusos	170.000,00
451 Infra-Estrutura Urbana	151.000,00
452 Serviços Urbanos	5.423.000,00
481 Habitação Rural	93.000,00
511 Saneamento Básico Rural	54.000,00
512 Saneamento Básico Urbano	54.000,00
541 Preservação e Conservação Ambiental	197.000,00
543 Recuperação de Áreas Degradadas	325.000,00
544 Recursos Hídricos	60.000,00
605 Abastecimento	2.351.000,00
606 Extensão Rural	150.000,00
661 Promoção Industrial	46.000,00
752 Energia Elétrica	94.000,00
783 Transporte Ferroviário	107.000,00
812 Desporto Comunitário	455.000,00
843 Serviço da Dívida Interna	45.000,00
846 Outros Encargos Especiais	2.702.600,00
999 Reserva de Contingência	8.009.620,00

Total Geral

154.848.000,00

Prefeitura Municipal dos Bezerros

PRAÇA DUQUE DE CAXIAS , 60 - CENTRO - 55.660-000 - Bezerros/ PE
CNPJ: 10.091.510/0001-75 Fone: (81) 3728-6730



Usuário: Hugo

Chave de Autenticação
2084-8732-656

Página
2 / 2

Relatório da Despesa LOA por Subfunção Consolidado

Filtros utilizados

Nenhum filtro realizado.



PREFEITURA MUNICIPAL DE BEZERROS
DEMONSTRATIVO DAS RECEITAS E DESPESAS COM MANUTENÇÃO
E DESENVOLVIMENTO DO ENSINO
 (ART. 212 - CONSTITUIÇÃO FEDERAL - 1988)

FONTES DE FINANCIAMENTO DA EDUCAÇÃO BÁSICA		
RECEITA PREVISTA RESULTANTE DE IMPOSTOS E TRANSFERÊNCIAS		
Discriminação	Valor em R\$	%
IMPOSTOS MUNICIPAIS	8.300.000,00	14,43
DÍVIDA ATIVA	1.940.000,00	3,37
MULTA E JUROS DE MORA DOS TRIBUTOS E DÍVIDA ATIVA TRIBUTÁRIA	500.000,00	0,87
SUBTOTAL	10.740.000,00	18,67
TRANSFERÊNCIAS DA UNIÃO	35.940.000,00	62,48
FPM	35.900.000,00	62,41
ITR	20.000,00	0,03
LC 87/96	20.000,00	0,03
TRANSFERÊNCIAS DO ESTADO	10.840.000,00	18,85
IPVA	2.000.000,00	3,48
ICMS	8.800.000,00	15,30
IPI	40.000,00	0,07
SUBTOTAL DAS TRANSFERÊNCIAS	46.780.000,00	81,33
TOTAL DAS RECEITAS	57.520.000,00	100,00
TRANSFERÊNCIA BRUTA DO FUNDEB	26.437.000,00	
(-) DEDUÇÃO P/ FORM. DO FUNDEB	(8.736.000,00)	
TRANSF. LÍQUIDA DO FUNDEB	17.701.000,00	
OUTRAS REC. VINC. EDUCAÇÃO, EXCETO PNAE	1.824.000,00	

Nota: No total de deduções das despesas p/fins de limite constitucional, estão consideradas as somas das seguintes subfunções:
 244 - Assistência Comunitária; 306 - Alimentação e Nutrição; 331 Proteção e Benefícios ao Trabalhador.

APLICAÇÃO NA MANUTENÇÃO E DESENVOLVIMENTO DA EDUCAÇÃO BÁSICA		
DESPESA ORÇADA COM MANUTENÇÃO E DESENVOLVIMENTO DO ENSINO POR SUBFUNÇÃO		
Discriminação	Valor em R\$	%
12.122 ADMINISTRAÇÃO GERAL	-	
12.244 ASSISTÊNCIA COMUNITÁRIA		
12.306 ALIMENTAÇÃO E NUTRIÇÃO	1.222.000,00	3,47
12.331 PROTEÇÃO E BENEFÍCIOS AO TRABALHADOR		
12.361 ENSINO FUNDAMENTAL	32.854.900,00	93,30
12.362 ENSINO MÉDIO	-	
12.363 ENSINO PROFISSIONAL	-	
12.364 ENSINO SUPERIOR	1.000,00	0,00
12.365 EDUCAÇÃO INFANTIL	1.068.100,00	3,03
12.366 EDUCAÇÃO DE JOVENS E ADULTOS	60.000,00	0,17
12.367 EDUCAÇÃO ESPECIAL	8.000,00	0,02
12.368 EDUCAÇÃO BÁSICA	-	
DESPESA TOTAL COM EDUCAÇÃO	35.214.000,00	100,00
SUBTOTAL	35.214.000,00	61,22%
(-) TRANSF. LÍQUIDA DO FUNDEB	17.701.000,00	
(-) OUTRAS REC. VINC. EDUCAÇÃO, EXCETO PNAE, PNAC E PNAP	1.824.000,00	
(-) DEDUÇÕES DAS DESP. P/FINS DE LIMITE CONSTITUCIONAL	1.223.000,00	
DESPESA PRÓPRIA COM EDUCAÇÃO	14.466.000,00	25,15%



PREFEITURA MUNICIPAL DE BEZERROS
DEMONSTRATIVO DA RECEITA DE IMPOSTOS E DAS DESPESAS PRÓPRIAS COM SAÚDE
 (Art. 7º da Lei Complementar 141 de 13 de janeiro de 2012)

FONTES DE FINANCIAMENTO DA SAÚDE		
RECEITA PREVISTA RESULTANTE DE IMPOSTOS E TRANSFERÊNCIAS		
Discriminação	Valor em R\$	%
IMPOSTOS MUNICIPAIS	8.300.000,00	15,25
DÍVIDA ATIVA	1.940.000,00	3,56
MULTA E JUROS DE MORA DOS TRIBUTOS E DÍVIDA ATIVA TRIBUTÁRIA	500.000,00	0,92
SUBTOTAL	10.740.000,00	19,74
TRANSFERÊNCIAS DA UNIÃO	32.840.000,00	60,35
FPM	32.800.000,00	60,27
ITR	20.000,00	0,04
LC 87/96	20.000,00	0,04
TRANSFERÊNCIAS DO ESTADO	10.840.000,00	19,92
IPVA	2.000.000,00	3,68
ICMS	8.800.000,00	16,17
IPI	40.000,00	0,07
SUBTOTAL DAS TRANSFERÊNCIAS	43.680.000,00	80,26
TOTAL DAS RECEITAS	54.420.000,00	100,00
TRANSF. DE RECURSOS DO SUS	24.714.000,00	

APLICAÇÃO EM AÇÕES E SERVIÇOS DE SAÚDE		
DESPESA DESTINADA ÀS AÇÕES E SERVIÇOS PÚBLICOS DE SAÚDE		
Discriminação	Valor em R\$	%
10.121 PLANEJAMENTO E ORÇAMENTO		
10.122 ADMINISTRAÇÃO GERAL	7.894.900,00	21,88
10.301 ATENÇÃO BÁSICA	9.237.900,00	25,61
10.302 ASSISTÊNCIA HOSPITALAR E AMBULATORIAL	15.926.600,00	44,15
10.303 SUPORTE PROFILÁTICO E TERAPÊUTICO	1.154.000,00	3,20
10.304 VIGILÂNCIA SANITÁRIA	330.600,00	0,92
10.305 VIGILÂNCIA EPIDEMIOLÓGICA	1.432.000,00	3,97
10.306 ALIMENTAÇÃO E NUTRIÇÃO	100.000,00	0,28
DESPESA TOTAL COM SAÚDE	36.076.000,00	100,00
(-) TRANSF. DE RECURSOS DO SUS	24.714.000,00	
(-) COMPENSAÇÃO DE CANCEL. RAP NO EXERCÍCIO ANTERIOR	-	
DESPESA PRÓPRIA COM SAÚDE	11.362.000,00	20,88%



PREFEITURA MUNICIPAL DE BEZERROS
DEMONSTRATIVO DOS RECURSOS DESTINADOS À
RESERVA DE CONTINGÊNCIA

RECEITA CORRENTE PREVISTA NESTE ORÇAMENTO		
Discriminação	Valor em R\$	%
RECEITAS CORRENTES	121.927.000,00	100,00%
TOTAL DAS RECEITAS	121.927.000,00	100,00%

DESPESA DESTINADA A RESERVA DE CONTINGÊNCIA		
Discriminação	Valor em R\$	%
RESERVA DE CONTINGÊNCIA	3.688.620,00	3,03%
TOTAL APLICADO	3.688.620,00	3,03%

Município de Bezerros

PRAÇA DUQUE DE CAXIAS, 60 - CENTRO - 55.660-000 - Bezerros/ PE
CNPJ: 10.091.510/0001-75 Fone: (81) 3728-6730



Usuário: Hugo

Chave de Autenticação
2327-7480-702

Página
1 / 12

Anexo 2 da Lei Nº 4.320/64 - Receitas Segundo as Categorias Econômicas

RECEITAS		Valores em R\$ - Período: Orçamento/2019		
Código	Especificação	Desdobramento	Fonte	Categoria Econômica
1	Receitas Correntes			121.927.000,00
1.1	Impostos, Taxas e Contribuições de Melhoria		13.382.000,00	
1.1.1	Impostos	10.740.000,00		
1.1.1.3	Impostos sobre a Renda e Proventos de Qualquer Natureza	2.860.000,00		
1.1.1.3.03	Imposto sobre a Renda - Retido na Fonte	2.860.000,00		
1.1.1.3.03.1	Imposto sobre a Renda - Retido na Fonte - Trabalho	2.600.000,00		
1.1.1.3.03.1.1	Imposto sobre a Renda - Retido na Fonte - Trabalho - Principal	2.600.000,00		
1.1.1.3.03.1.1	Imposto sobre a Renda - Retido na Fonte - Trabalho - Principal	2.600.000,00		
1.1.1.3.03.4	Imposto sobre a Renda - Retido na Fonte - Outros Rendimentos	260.000,00		
1.1.1.3.03.4.1	Imposto sobre a Renda - Retido na Fonte - Outros Rendimentos - Principal	260.000,00		
1.1.1.3.03.4.1	Imposto sobre a Renda - Retido na Fonte - Outros Rendimentos - Principal	260.000,00		
1.1.1.8	Impostos Específicos de Estados/DF Municípios	7.880.000,00		
1.1.1.8.01	Impostos sobre o Patrimônio para Estados/DF/Municípios	4.640.000,00		
1.1.1.8.01.1	Imposto sobre a Propriedade Predial e Territorial Urbana	3.000.000,00		
1.1.1.8.01.1.1	Imposto sobre a Propriedade Predial e Territorial Urbana - Principal	1.400.000,00		
1.1.1.8.01.1.1.01	Imposto Predial	800.000,00		
1.1.1.8.01.1.1.01	Imposto Predial	800.000,00		
1.1.1.8.01.1.1.02	Imposto Territorial Urbano	600.000,00		
1.1.1.8.01.1.1.02	Imposto Territorial Urbano	600.000,00		
1.1.1.8.01.1.2	Imposto sobre a Propriedade Predial e Territorial Urbana - Multas e Juros	200.000,00		
1.1.1.8.01.1.2	Imposto sobre a Propriedade Predial e Territorial Urbana - Multas e Juros	200.000,00		
1.1.1.8.01.1.3	Imposto sobre a Propriedade Predial e Territorial Urbana - Dívida Ativa	1.200.000,00		
1.1.1.8.01.1.3	Imposto sobre a Propriedade Predial e Territorial Urbana - Dívida Ativa	1.200.000,00		
1.1.1.8.01.1.4	Imposto sobre a Propriedade Predial e Territorial Urbana - Dívida Ativa - Multas e Juros	200.000,00		
1.1.1.8.01.1.4	Imposto sobre a Propriedade Predial e Territorial Urbana - Dívida Ativa - Multas e Juros	200.000,00		
1.1.1.8.01.4	Imposto sobre Transmissão "Inter Vivos" de Bens Imóveis e de Direitos Reais sobre Imóveis	1.640.000,00		
1.1.1.8.01.4.1	Imposto sobre Transmissão "Inter Vivos" de Bens Imóveis e de Direitos Reais sobre Imóveis - Principal	800.000,00		
1.1.1.8.01.4.1	Imposto sobre Transmissão "Inter Vivos" de Bens Imóveis e de Direitos Reais sobre Imóveis - Principal	800.000,00		
1.1.1.8.01.4.2	Imposto sobre Transmissão "Inter Vivos" de Bens Imóveis e de Direitos Reais sobre Imóveis - Multas e Juros	200.000,00		
1.1.1.8.01.4.2	Imposto sobre Transmissão "Inter Vivos" de Bens Imóveis e de Direitos Reais sobre Imóveis - Multas e Juros	200.000,00		
1.1.1.8.01.4.3	Imposto sobre Transmissão "Inter Vivos" de Bens Imóveis e de Direitos Reais sobre Imóveis - Dívida Ativa	440.000,00		
1.1.1.8.01.4.3	Imposto sobre Transmissão "Inter Vivos" de Bens Imóveis e de Direitos Reais sobre Imóveis - Dívida Ativa	440.000,00		
1.1.1.8.01.4.4	Imposto sobre Transmissão "Inter Vivos" de Bens Imóveis e de Direitos Reais sobre Imóveis - Dívida Ativa - Multas e Juros	200.000,00		
1.1.1.8.01.4.4	Imposto sobre Transmissão "Inter Vivos" de Bens Imóveis e de Direitos Reais sobre Imóveis - Dívida Ativa - Multas e Juros	200.000,00		
1.1.1.8.02	Impostos sobre a Produção, circulação de Mercadorias e Serviços	3.240.000,00		
1.1.1.8.02.3	Imposto sobre Serviços de Qualquer Natureza	3.240.000,00		
1.1.1.8.02.3.1	Imposto sobre Serviços de Qualquer Natureza - Principal	2.640.000,00		
1.1.1.8.02.3.1.01	IMPOSTO SOBRE SERVIÇOS DE QUALQUER NATUREZA - ISQN	2.200.000,00		
1.1.1.8.02.3.1.01	IMPOSTO SOBRE SERVIÇOS DE QUALQUER NATUREZA - ISQN	2.200.000,00		
1.1.1.8.02.3.1.02	SIMPLES NACIONAL	440.000,00		
1.1.1.8.02.3.1.02	SIMPLES NACIONAL	440.000,00		
1.1.1.8.02.3.2	Imposto sobre Serviços de Qualquer Natureza - Multas e Juros	200.000,00		
1.1.1.8.02.3.2	Imposto sobre Serviços de Qualquer Natureza - Multas e Juros	200.000,00		

Município de Bezerros

PRAÇA DUQUE DE CAXIAS, 60 - CENTRO - 55.660-000 - Bezerros/ PE
CNPJ: 10.091.510/0001-75 Fone: (81) 3728-6730



Usuário: Hugo

Chave de Autenticação
2327-7480-702

Página
2 / 12

Anexo 2 da Lei Nº 4.320/64 - Receitas Segundo as Categorias Econômicas

RECEITAS

Valores em R\$ - Período: Orçamento/2019

1.1.1.8.02.3.3	Imposto sobre Serviços de Qualquer Natureza - Dívida Ativa	300.000,00	
1.1.1.8.02.3.3	Imposto sobre Serviços de Qualquer Natureza - Dívida Ativa	300.000,00	
1.1.1.8.02.3.4	Imposto sobre Serviços de Qualquer Natureza - Dívida Ativa - Multas e Juros	100.000,00	
1.1.1.8.02.3.4	Imposto sobre Serviços de Qualquer Natureza - Dívida Ativa - Multas e Juros	100.000,00	
1.1.2	Taxas	2.642.000,00	
1.1.2.2	Taxas pela Prestação de Serviços	635.000,00	
1.1.2.2.01	Taxas pela Prestação de Serviços	635.000,00	
1.1.2.2.01.1	Taxas pela Prestação de Serviços	635.000,00	
1.1.2.2.01.1.1	Taxas pela Prestação de Serviços - Principal	635.000,00	
1.1.2.2.01.1.1.02	Taxa de Cemitérios - Principal	70.000,00	
1.1.2.2.01.1.1.02	Taxa de Cemitérios - Principal	70.000,00	
1.1.2.2.01.1.1.04	Taxa de Limpeza Pública - Principal	170.000,00	
1.1.2.2.01.1.1.04	Taxa de Limpeza Pública - Principal	170.000,00	
1.1.2.2.01.1.1.99	Outras Taxas Pela Prestação de Serviços - Principal	395.000,00	
1.1.2.2.01.1.1.99	Outras Taxas Pela Prestação de Serviços - Principal	395.000,00	
1.1.2.8	Taxas - Específicas de Estados, DF e Municípios	2.007.000,00	
1.1.2.8.01	Taxas de Inspeção, Controle e Fiscalização	2.007.000,00	
1.1.2.8.01.1	Taxa de Fiscalização de Vigilância Sanitária	150.000,00	
1.1.2.8.01.1.1	Taxa de Fiscalização de Vigilância Sanitária - Principal	150.000,00	
1.1.2.8.01.1.1	Taxa de Fiscalização de Vigilância Sanitária - Principal	150.000,00	
1.1.2.8.01.9	Taxas de Inspeção, Controle e Fiscalização - Outras	1.857.000,00	
1.1.2.8.01.9.1	Taxas de Inspeção, Controle e Fiscalização - Outras - Principal	1.857.000,00	
1.1.2.8.01.9.1.01	Taxa de Serviços Administrativos	37.000,00	
1.1.2.8.01.9.1.01.01	Taxa de Serviços Administrativos - Prefeitura	37.000,00	
1.1.2.8.01.9.1.01.01	Taxa de Serviços Administrativos - Prefeitura	37.000,00	
1.1.2.8.01.9.1.02	Taxa de Licença para Fun. de Estab. Com., Ind. e Pres. de Serv.	400.000,00	
1.1.2.8.01.9.1.02	Taxa de Licença para Fun. de Estab. Com., Ind. e Pres. de Serv.	400.000,00	
1.1.2.8.01.9.1.03	Taxa de Publicidade Comercial	200.000,00	
1.1.2.8.01.9.1.03	Taxa de Publicidade Comercial	200.000,00	
1.1.2.8.01.9.1.04	Taxa de Apreensão e Depósito	160.000,00	
1.1.2.8.01.9.1.04	Taxa de Apreensão e Depósito	160.000,00	
1.1.2.8.01.9.1.06	Taxa de Licença para Execução de Obras	160.000,00	
1.1.2.8.01.9.1.06	Taxa de Licença para Execução de Obras	160.000,00	
1.1.2.8.01.9.1.09	Taxa de Utilização de Área de Domínio Público	700.000,00	
1.1.2.8.01.9.1.09.01	Taxa de Utilização de Área de Domínio Público - Prefeitura	700.000,00	
1.1.2.8.01.9.1.09.01	Taxa de Utilização de Área de Domínio Público - Prefeitura	700.000,00	
1.1.2.8.01.9.1.10	Taxa de Aprovação do Projeto de Construção Civil	200.000,00	
1.1.2.8.01.9.1.10	Taxa de Aprovação do Projeto de Construção Civil	200.000,00	
1.2	Contribuições		8.368.000,00
1.2.1	Contribuições Sociais	3.751.000,00	
1.2.1.8	Contribuições Sociais específicas de Estados, DF, Municípios	3.751.000,00	
1.2.1.8.01	Contribuições para o Regime Próprio de Previdência Social - RPPS de Estados/DF/Municípios	3.747.000,00	
1.2.1.8.01.1	Contribuição Previdenciária para Amortização do Déficit Atuarial	3.741.000,00	
1.2.1.8.01.1.1	Contribuição Previdenciária para Amortização do Déficit Atuarial - Principal	3.741.000,00	
1.2.1.8.01.1.1.01	Contribuição do Servidor Ativo Civil para o RPPS - Prefeitura Municipal - Demais Secretarias	367.000,00	

Município de Bezerros

PRAÇA DUQUE DE CAXIAS, 60 - CENTRO - 55.660-000 - Bezerros/ PE
CNPJ: 10.091.510/0001-75 Fone: (81) 3728-6730



Usuário: Hugo

Chave de Autenticação
2327-7480-702

Página
3 / 12

Anexo 2 da Lei Nº 4.320/64 - Receitas Segundo as Categorias Econômicas

RECEITAS

Valores em R\$ - Período: Orçamento/2019

1.2.1.8.01.1.1.01	Contribuição do Servidor Ativo Civil para o RPPS - Prefeitura Municipal - Demais Secretarias	367.000,00	
1.2.1.8.01.1.1.02	Contribuição do Servidor Ativo Civil para o RPPS - Fundo Municipal de Saúde	701.000,00	
1.2.1.8.01.1.1.02	Contribuição do Servidor Ativo Civil para o RPPS - Fundo Municipal de Saúde	701.000,00	
1.2.1.8.01.1.1.03	Contribuição do Servidor Ativo Civil para o RPPS - Fundo Municipal de Ação Social	44.000,00	
1.2.1.8.01.1.1.03	Contribuição do Servidor Ativo Civil para o RPPS - Fundo Municipal de Ação Social	44.000,00	
1.2.1.8.01.1.1.04	Contribuição do Servidor Ativo Civil para o RPPS - Câmara Municipal	10.000,00	
1.2.1.8.01.1.1.04	Contribuição do Servidor Ativo Civil para o RPPS - Câmara Municipal	10.000,00	
1.2.1.8.01.1.1.05	Contribuição do Servidor Ativo Civil para o RPPS - FUNDEB 60%	2.101.000,00	
1.2.1.8.01.1.1.05	Contribuição do Servidor Ativo Civil para o RPPS - FUNDEB 60%	2.101.000,00	
1.2.1.8.01.1.1.06	Contribuição do Servidor Ativo Civil para o RPPS - FUNDEB 40%	478.000,00	
1.2.1.8.01.1.1.06	Contribuição do Servidor Ativo Civil para o RPPS - FUNDEB 40%	478.000,00	
1.2.1.8.01.1.1.07	Contribuição do Servidor Ativo Civil para o RPPS - Secretaria de Educação	32.000,00	
1.2.1.8.01.1.1.07	Contribuição do Servidor Ativo Civil para o RPPS - Secretaria de Educação	32.000,00	
1.2.1.8.01.1.1.08	Contribuição do Servidor Ativo Civil para o RPPS - IPREBE	5.000,00	
1.2.1.8.01.1.1.08	Contribuição do Servidor Ativo Civil para o RPPS - IPREBE	5.000,00	
1.2.1.8.01.1.1.09	Contribuição do Servidor Ativo Civil para o RPPS - Pessoal Cedido	3.000,00	
1.2.1.8.01.1.1.09	Contribuição do Servidor Ativo Civil para o RPPS - Pessoal Cedido	3.000,00	
1.2.1.8.01.2	CPSSS do Servidor Civil Inativo	6.000,00	
1.2.1.8.01.2.1	Contribuição do Inativo Civil para o RPPS	6.000,00	
1.2.1.8.01.2.1	Contribuição do Inativo Civil para o RPPS	6.000,00	
1.2.1.8.03	CPSSS Patronal - Servidor Civil - Específico de EST/DF/MUN	4.000,00	
1.2.1.8.03.1	CPSSS Patronal - Servidor Civil Ativo	4.000,00	
1.2.1.8.03.1.1	Contribuição Patronal de Servidor Ativo Civil para o RPPS - Pessoal Cedido	4.000,00	
1.2.1.8.03.1.1.01	Contribuição Patronal de Servidor Ativo Civil para o RPPS - Pessoal Cedido	3.000,00	
1.2.1.8.03.1.1.01	Contribuição Patronal de Servidor Ativo Civil para o RPPS - Pessoal Cedido	3.000,00	
1.2.1.8.03.1.1.02	Contribuição Alíquota Suplementar de Servidor Ativo Civil para o RPPS - Pessoal Cedido	1.000,00	
1.2.1.8.03.1.1.02	Contribuição Alíquota Suplementar de Servidor Ativo Civil para o RPPS - Pessoal Cedido	1.000,00	
1.2.4	Contribuição para o Custeio do Serviço de Iluminação Pública	4.617.000,00	
1.2.4.0.00.1	Contribuição para o Custeio do Serviço de Iluminação Pública	4.617.000,00	
1.2.4.0.00.1.1	Contribuição para o Custeio do Serviço de Iluminação Pública - Principal	4.617.000,00	
1.2.4.0.00.1.1	Contribuição para o Custeio do Serviço de Iluminação Pública - Principal	4.617.000,00	
1.3	Receita Patrimonial		1.770.000,00
1.3.1	Exploração do Patrimônio Imobiliário do Estado	25.000,00	
1.3.1.0.01	Aluguéis, Arrendamentos, Foros, Laudêmos, Tarifas de Ocupação	25.000,00	
1.3.1.0.01.1	Aluguéis e Arrendamentos	25.000,00	
1.3.1.0.01.1.1	Aluguéis e Arrendamentos - Principal	25.000,00	
1.3.1.0.01.1.1.02	Aluguéis - Prefeitura	25.000,00	
1.3.1.0.01.1.1.02	Aluguéis - Prefeitura	25.000,00	
1.3.2	Valores Mobiliários	1.717.000,00	
1.3.2.1	Juros e Correções Monetárias	1.717.000,00	
1.3.2.1.00.1	Remuneração de Depósitos Bancários	947.000,00	
1.3.2.1.00.1.1	Remuneração de Depósitos Bancários - Principal	947.000,00	
1.3.2.1.00.1.1.02	Rec. Rem. Dep. Banc. Rec. Vinc. - Fundeb	37.000,00	
1.3.2.1.00.1.1.02	Rec. Rem. Dep. Banc. Rec. Vinc. - Fundeb	37.000,00	
1.3.2.1.00.1.1.03	Rec. Rem. Dep. Banc. Rec. Vinc. - Fundo Municipal de Saúde	263.000,00	

Município de Bezerros

PRAÇA DUQUE DE CAXIAS, 60 - CENTRO - 55.660-000 - Bezerros/ PE
CNPJ: 10.091.510/0001-75 Fone: (81) 3728-6730



Usuário: Hugo

Chave de Autenticação
2327-7480-702

Página
4 / 12

Anexo 2 da Lei Nº 4.320/64 - Receitas Segundo as Categorias Econômicas

RECEITAS

Valores em R\$ - Período: Orçamento/2019

1.3.2.1.00.1.1.03	Rec. Rem. Dep. Banc. Rec. Vinc. - Fundo Municipal de Saúde	263.000,00	
1.3.2.1.00.1.1.07	Rec. Rem. Dep. Banc. Rec. Vinc. - FNAS	106.000,00	
1.3.2.1.00.1.1.07	Rec. Rem. Dep. Banc. Rec. Vinc. - FNAS	106.000,00	
1.3.2.1.00.1.1.10	Rec. Rem. Dep. Banc. Rec. Vinc. - Outros	120.000,00	
1.3.2.1.00.1.1.10.99	Rec. Rem. Dep. Banc. Rec. Vinc. - Outras	120.000,00	
1.3.2.1.00.1.1.10.99	Rec. Rem. Dep. Banc. Rec. Vinc. - Outras	120.000,00	
1.3.2.1.00.1.1.99	Remuneração de Outros Dep. Recursos não Vinculados	421.000,00	
1.3.2.1.00.1.1.99.01	Remuneração de Outros Dep. Recursos não Vinculados - FMS	22.000,00	
1.3.2.1.00.1.1.99.01	Remuneração de Outros Dep. Recursos não Vinculados - FMS	22.000,00	
1.3.2.1.00.1.1.99.02	Remuneração de Outros Dep. Recursos não Vinculados - PM	45.000,00	
1.3.2.1.00.1.1.99.02	Remuneração de Outros Dep. Recursos não Vinculados - PM	45.000,00	
1.3.2.1.00.1.1.99.03	Remuneração de Outros Dep. Recursos não Vinculados - FMAS	23.000,00	
1.3.2.1.00.1.1.99.03	Remuneração de Outros Dep. Recursos não Vinculados - FMAS	23.000,00	
1.3.2.1.00.1.1.99.99	Remuneração de Outros Dep. Rec. não Vinculados - DIVERSOS	331.000,00	
1.3.2.1.00.1.1.99.99	Remuneração de Outros Dep. Rec. não Vinculados - DIVERSOS	331.000,00	
1.3.2.1.00.4	Remuneração dos Recursos do Regime Próprio de Previdência Social - RPPS	770.000,00	
1.3.2.1.00.4.1	Remuneração dos Recursos do Regime Próprio de Previdência Social - RPPS - Principal	770.000,00	
1.3.2.1.00.4.1.01	Remuneração de Recursos do Regime Próprio de Previdência Social - RPPS - Principal - Renda Fixa	750.000,00	
1.3.2.1.00.4.1.01	Remuneração de Recursos do Regime Próprio de Previdência Social - RPPS - Principal - Renda Fixa	750.000,00	
1.3.2.1.00.4.1.02	Remuneração dos Recursos do Regime Próprio de Previdência Social - RPPS - Principal - Renda Variável	20.000,00	
1.3.2.1.00.4.1.02	Remuneração dos Recursos do Regime Próprio de Previdência Social - RPPS - Principal - Renda Variável	20.000,00	
1.3.9	Demais Receitas Patrimoniais	28.000,00	
1.3.9.0.00.1	Demais Receitas Patrimoniais	28.000,00	
1.3.9.0.00.1.1	Demais Receitas Patrimoniais - Principal	28.000,00	
1.3.9.0.00.1.1	Demais Receitas Patrimoniais - Principal	28.000,00	
1.6	Receita de Serviços		80.000,00
1.6.1	Serviços Administrativos e Comerciais Gerais	80.000,00	
1.6.1.0.01	Serviços Administrativos e Comerciais Gerais	80.000,00	
1.6.1.0.01.1	Serviços Administrativos e Comerciais Gerais	80.000,00	
1.6.1.0.01.1.1	Serviços Administrativos e Comerciais Gerais - Principal	80.000,00	
1.6.1.0.01.1.1.26	Serviços de Abate de Animais	80.000,00	
1.6.1.0.01.1.1.26	Serviços de Abate de Animais	80.000,00	
1.7	Transferências Correntes		94.778.000,00
1.7.1	Transferências da União e de suas Entidades	59.971.000,00	
1.7.1.8	Transferências da União - Específicas de Estados, DF e Municípios	59.971.000,00	
1.7.1.8.01	Participação na Receita da União	29.356.000,00	
1.7.1.8.01.2	Cota-Parte do Fundo de Participação dos Municípios - Cota Mensal	26.240.000,00	
1.7.1.8.01.2.1	Cota-Parte do Fundo de Participação dos Municípios - Cota Mensal - Principal	26.240.000,00	
1.7.1.8.01.2.1	Cota-Parte do Fundo de Participação dos Municípios - Cota Mensal - Principal	32.800.000,00	
1.7.1.8.01.2.1	Cota-Parte do Fundo de Participação dos Municípios - Cota Mensal - Principal	-6.560.000,00	
1.7.1.8.01.3	Cota-Parte do Fundo de Participação do Municípios - 1% Cota entregue no mês de dezembro	1.600.000,00	
1.7.1.8.01.3.1	Cota-Parte do Fundo de Participação do Municípios - 1% Cota entregue no mês de dezembro - Principal	1.600.000,00	
1.7.1.8.01.3.1	Cota-Parte do Fundo de Participação do Municípios - 1% Cota entregue no mês de dezembro - Principal	1.600.000,00	
1.7.1.8.01.4	Cota-Parte do Fundo de Participação dos Municípios - 1% Cota entregue no mês de julho	1.500.000,00	
1.7.1.8.01.4.1	Cota-Parte do Fundo de Participação dos Municípios - 1% Cota entregue no mês de julho - Principal	1.500.000,00	

Município de Bezerros

PRAÇA DUQUE DE CAXIAS, 60 - CENTRO - 55.660-000 - Bezerros/ PE
CNPJ: 10.091.510/0001-75 Fone: (81) 3728-6730



Usuário: Hugo

Chave de Autenticação
2327-7480-702

Página
5 / 12

Anexo 2 da Lei Nº 4.320/64 - Receitas Segundo as Categorias Econômicas

RECEITAS

Valores em R\$ - Período: Orçamento/2019

1.7.1.8.01.4.1	Cota-Parte do Fundo de Participação dos Municípios - 1% Cota entregue no mês de julho - Principal	1.500.000,00
1.7.1.8.01.5	Cota-Parte do Imposto Sobre a Propriedade Territorial Rural	16.000,00
1.7.1.8.01.5.1	Cota-Parte do Imposto Sobre a Propriedade Territorial Rural - Principal	16.000,00
1.7.1.8.01.5.1	Cota-Parte do Imposto Sobre a Propriedade Territorial Rural - Principal	20.000,00
1.7.1.8.01.5.1	Cota-Parte do Imposto Sobre a Propriedade Territorial Rural - Principal	-4.000,00
1.7.1.8.02	Transferência da Compensação Financeira pela Exploração de Recursos Naturais	381.000,00
1.7.1.8.02.2	Cota-parte da Compensação Financeira de Recursos Minerais - CFEM	3.000,00
1.7.1.8.02.2.1	Cota-parte da Compensação Financeira de Recursos Minerais - CFEM - Principal	3.000,00
1.7.1.8.02.2.1	Cota-parte da Compensação Financeira de Recursos Minerais - CFEM - Principal	3.000,00
1.7.1.8.02.6	Cota-Parte do Fundo Especial do Petróleo – FEP	378.000,00
1.7.1.8.02.6.1	Cota-Parte do Fundo Especial do Petróleo – FEP - Principal	378.000,00
1.7.1.8.02.6.1	Cota-Parte do Fundo Especial do Petróleo – FEP - Principal	378.000,00
1.7.1.8.03	Transferência de Recursos do Sistema Único de Saúde - SUS - Bloco Custeio das Ações e Serviços Públicos de Saúde	24.056.000,00
1.7.1.8.03.1	Transferência de Recursos do SUS – Atenção Básica	6.795.000,00
1.7.1.8.03.1.1.01	Piso de Atenção Básica Fixo - PAB Fixo	1.923.000,00
1.7.1.8.03.1.1.01	Piso de Atenção Básica Fixo - PAB Fixo	1.923.000,00
1.7.1.8.03.1.1.03	Agente Comunitário de Saúde	2.246.000,00
1.7.1.8.03.1.1.03	Agente Comunitário de Saúde	2.246.000,00
1.7.1.8.03.1.1.05	Custeio de Atenção a Saúde Bucal	427.000,00
1.7.1.8.03.1.1.05	Custeio de Atenção a Saúde Bucal	427.000,00
1.7.1.8.03.1.1.99	Outros Programas Financ. por Transf. Fundo a Fundo - ATB	2.199.000,00
1.7.1.8.03.1.1.99	Outros Programas Financ. por Transf. Fundo a Fundo - ATB	2.199.000,00
1.7.1.8.03.2	Transferência de Recursos do SUS – Atenção de Média e Alta Complexidade Ambulatorial e Hospitalar	15.892.000,00
1.7.1.8.03.2.1	Transferência de Recursos do SUS - MAC - Principal	15.892.000,00
1.7.1.8.03.2.1.08	SAMU 192	355.000,00
1.7.1.8.03.2.1.08	SAMU 192	355.000,00
1.7.1.8.03.2.1.99	Outros Programas Financ. por Transf. Fundo a Fundo - MAC	15.537.000,00
1.7.1.8.03.2.1.99	Outros Programas Financ. por Transf. Fundo a Fundo - MAC	15.537.000,00
1.7.1.8.03.3	Transferência de Recursos do SUS – Vigilância em Saúde	871.000,00
1.7.1.8.03.3.1	Transferência de Recursos do SUS - Vigilância em Saúde - Principal	871.000,00
1.7.1.8.03.3.1.01	Vigilância em Saúde	820.000,00
1.7.1.8.03.3.1.01	Vigilância em Saúde	820.000,00
1.7.1.8.03.3.1.02	Vigilância Sanitária	39.000,00
1.7.1.8.03.3.1.02	Vigilância Sanitária	39.000,00
1.7.1.8.03.3.1.99	Outros Programas Financ. por Transf. Fundo a Fundo - Vigilância em Saúde	12.000,00
1.7.1.8.03.3.1.99	Outros Programas Financ. por Transf. Fundo a Fundo - Vigilância em Saúde	12.000,00
1.7.1.8.03.4	Transferência de Recursos do SUS – Assistência Farmacêutica	398.000,00
1.7.1.8.03.4.1	Transferência de Recursos do SUS - Assistência Farmacêutica - Principal	398.000,00
1.7.1.8.03.4.1.01	Prom. da Assist. Farm. e Insumos Estratégicos na Atenção Básica em Saúde	352.000,00
1.7.1.8.03.4.1.01	Prom. da Assist. Farm. e Insumos Estratégicos na Atenção Básica em Saúde	352.000,00
1.7.1.8.03.4.1.99	Outros Programas Financ. por Transf. Fundo a Fundo - Assistência Farmacêutica	46.000,00
1.7.1.8.03.4.1.99	Outros Programas Financ. por Transf. Fundo a Fundo - Assistência Farmacêutica	46.000,00
1.7.1.8.03.5	Transferência de Recursos do SUS – Gestão do SUS	100.000,00
1.7.1.8.03.5.1	Transferência de Recursos do SUS - Gestão do SUS - Principal	100.000,00
1.7.1.8.03.5.1.99	Outros Programas Financ. por Transf. Fundo a Fundo - Gestão do SUS	100.000,00

Município de Bezerros

PRAÇA DUQUE DE CAXIAS, 60 - CENTRO - 55.660-000 - Bezerros/ PE
CNPJ: 10.091.510/0001-75 Fone: (81) 3728-6730



Usuário: Hugo

Chave de Autenticação
2327-7480-702

Página
6 / 12

Anexo 2 da Lei Nº 4.320/64 - Receitas Segundo as Categorias Econômicas

RECEITAS

Valores em R\$ - Período: Orçamento/2019

1.7.1.8.03.5.1.99	Outros Programas Financ. por Transf. Fundo a Fundo - Gestão do SUS	100.000,00
1.7.1.8.05	Transferências de Recursos do Fundo Nacional do Desenvolvimento da Educação – FNDE	2.794.000,00
1.7.1.8.05.1	Transferências do Salário-Educação	1.201.000,00
1.7.1.8.05.1.1	Transferências do Salário-Educação - Principal	1.201.000,00
1.7.1.8.05.1.1.1	Transferências do Salário-Educação - Principal	1.201.000,00
1.7.1.8.05.2	Transferências Diretas do FNDE referentes ao Programa Dinheiro Direto na Escola – PDDE	12.000,00
1.7.1.8.05.2.1	Transferências Diretas do FNDE referentes ao Programa Dinheiro Direto na Escola – PDDE - Principal	12.000,00
1.7.1.8.05.2.1.1	Transferências Diretas do FNDE referentes ao Programa Dinheiro Direto na Escola – PDDE - Principal	12.000,00
1.7.1.8.05.3	Transferências Diretas do FNDE referentes ao Programa Nacional de Alimentação Escolar – PNAE	1.211.000,00
1.7.1.8.05.3.1	Transferências Diretas do FNDE referentes ao Programa Nacional de Alimentação Escolar – PNAE - Principal	1.211.000,00
1.7.1.8.05.3.1.1	Transferências Diretas do FNDE referentes ao Programa Nacional de Alimentação Escolar – PNAE - Principal	1.211.000,00
1.7.1.8.05.4	Transferências Diretas do FNDE referentes ao Programa Nacional de Apoio ao Transporte do Escolar – PNATE	270.000,00
1.7.1.8.05.4.1	Transferências Diretas do FNDE referentes ao Programa Nacional de Apoio ao Transporte do Escolar – PNATE - Principal	270.000,00
1.7.1.8.05.4.1.1	Transferências Diretas do FNDE referentes ao Programa Nacional de Apoio ao Transporte do Escolar – PNATE - Principal	270.000,00
1.7.1.8.05.9	Outras Transferências Diretas do Fundo Nacional do Desenvolvimento da Educação – FNDE	100.000,00
1.7.1.8.05.9.1	Outras Transferências Diretas do Fundo Nacional do Desenvolvimento da Educação – FNDE - Principal	100.000,00
1.7.1.8.05.9.1.1	Outras Transferências Diretas do Fundo Nacional do Desenvolvimento da Educação – FNDE - Principal	100.000,00
1.7.1.8.06	Transferência Financeira do ICMS – Desoneração – L.C. Nº 87/96	16.000,00
1.7.1.8.06.1	Transferência Financeira do ICMS – Desoneração – L.C. Nº 87/96	16.000,00
1.7.1.8.06.1.1	Transferência Financeira do ICMS – Desoneração – L.C. Nº 87/96 - Principal	16.000,00
1.7.1.8.06.1.1.1	Transferência Financeira do ICMS – Desoneração – L.C. Nº 87/96 - Principal	20.000,00
1.7.1.8.06.1.1.1.1	Transferência Financeira do ICMS – Desoneração – L.C. Nº 87/96 - Principal	-4.000,00
1.7.1.8.09	Transferências de Recursos de Complementação da União ao Fundo de Manutenção e Desenvolvimento da Educação Básica e de Valorização dos Profissionais da Educação – FUNDEB	1.000.000,00
1.7.1.8.09.1	Transferências de Recursos da Complementação da União ao Fundo de Manutenção e Desenvolvimento da Educação Básica e de Valorização dos Profissionais da Educação – FUNDEB	1.000.000,00
1.7.1.8.09.1.1	Complemento da União ao FUNDEB	1.000.000,00
1.7.1.8.09.1.1.1	Complemento da União ao FUNDEB	1.000.000,00
1.7.1.8.10	Transferências de Convênios da União e de Suas Entidades	200.000,00
1.7.1.8.10.9	Outras Transferências de Convênios da União	200.000,00
1.7.1.8.10.9.1	Outras Transferências de Convênios da União - Principal	200.000,00
1.7.1.8.10.9.1.01	OUTRAS TRANSFERÊNCIA DE CONVÊNIO DA UNIÃO	200.000,00
1.7.1.8.10.9.1.01.1	OUTRAS TRANSFERÊNCIA DE CONVÊNIO DA UNIÃO	200.000,00
1.7.1.8.12	Transferências de Recursos do Fundo Nacional de Assistência Social – FNAS	2.168.000,00
1.7.1.8.12.1	Transferências de Recursos do Fundo Nacional de Assistência Social – FNAS	2.168.000,00
1.7.1.8.12.1.1	Transf. de Rec. do Fundo Nac. de Assist. Social - FNAS - Principal	2.168.000,00
1.7.1.8.12.1.1.01	Programas FNAS	120.000,00
1.7.1.8.12.1.1.01.03	BPC na escola - Questionário a ser Aplicado - BL	30.000,00
1.7.1.8.12.1.1.01.03.1	BPC na escola - Questionário a ser Aplicado - BL	30.000,00
1.7.1.8.12.1.1.01.04	AEPETI - Ações Estratégicas do Programa de Erradicação do Trabalho Infantil	90.000,00
1.7.1.8.12.1.1.01.04.1	AEPETI - Ações Estratégicas do Programa de Erradicação do Trabalho Infantil	90.000,00
1.7.1.8.12.1.1.02	Bloco da Proteção Social Especial de Média Complexidade	443.000,00
1.7.1.8.12.1.1.02.01	Componente - Piso Fixo de Média Complexidade - PAEFI	294.000,00
1.7.1.8.12.1.1.02.01.1	Componente - Piso Fixo de Média Complexidade - PAEFI	294.000,00

Município de Bezerros

PRAÇA DUQUE DE CAXIAS, 60 - CENTRO - 55.660-000 - Bezerros/ PE
CNPJ: 10.091.510/0001-75 Fone: (81) 3728-6730



Usuário: Hugo

Chave de Autenticação
2327-7480-702

Página
7 / 12

Anexo 2 da Lei Nº 4.320/64 - Receitas Segundo as Categorias Econômicas

RECEITAS

Valores em R\$ - Período: Orçamento/2019

1.7.1.8.12.1.1.02.08	Componente - Piso da Alta Complexidade I - Criança/Adolescente	149.000,00
1.7.1.8.12.1.1.02.08	Componente - Piso da Alta Complexidade I - Criança/Adolescente	149.000,00
1.7.1.8.12.1.1.03	Bloco da Proteção Social Básica	979.000,00
1.7.1.8.12.1.1.03.01	Componente - Serviço de Convivência e Fortalecimento de Vínculos - SCFV	251.000,00
1.7.1.8.12.1.1.03.01	Componente - Serviço de Convivência e Fortalecimento de Vínculos - SCFV	251.000,00
1.7.1.8.12.1.1.03.02	Componente - Piso Básico Fixo	728.000,00
1.7.1.8.12.1.1.03.02	Componente - Piso Básico Fixo	728.000,00
1.7.1.8.12.1.1.04	Bloco da Gestão do SUAS	87.000,00
1.7.1.8.12.1.1.04.01	Componente - Índice de Gestão Descentralizada do SUAS	87.000,00
1.7.1.8.12.1.1.04.01	Componente - Índice de Gestão Descentralizada do SUAS	87.000,00
1.7.1.8.12.1.1.05	Bloco da Gestão do Programa Bolsa Família e do Cadastro Único	429.000,00
1.7.1.8.12.1.1.05.01	Índice de Gestão Descentralizada - IGDBF	429.000,00
1.7.1.8.12.1.1.05.01	Índice de Gestão Descentralizada - IGDBF	429.000,00
1.7.1.8.12.1.1.99	Outras Transferências do FNAS	110.000,00
1.7.1.8.12.1.1.99	Outras Transferências do FNAS	110.000,00
1.7.2	Transferências dos Estados e do Distrito Federal e de suas Entidades	9.401.000,00
1.7.2.8	Transferências dos Estados - Específicas de Estados, DF e Municípios	9.401.000,00
1.7.2.8.01	Participação na Receita dos Estados	8.870.000,00
1.7.2.8.01.1	Cota-Parte do ICMS	7.040.000,00
1.7.2.8.01.1.1	Cota-Parte do ICMS - Principal	7.040.000,00
1.7.2.8.01.1.1	Cota-Parte do ICMS - Principal	8.800.000,00
1.7.2.8.01.1.1	Cota-Parte do ICMS - Principal	-1.760.000,00
1.7.2.8.01.2	Cota-Parte do IPVA	1.600.000,00
1.7.2.8.01.2.1	Cota-Parte do IPVA - Principal	1.600.000,00
1.7.2.8.01.2.1	Cota-Parte do IPVA - Principal	2.000.000,00
1.7.2.8.01.2.1	Cota-Parte do IPVA - Principal	-400.000,00
1.7.2.8.01.3	Cota-Parte do IPI - Municípios	32.000,00
1.7.2.8.01.3.1	Cota-Parte do IPI - Municípios - Principal	32.000,00
1.7.2.8.01.3.1	Cota-Parte do IPI - Municípios - Principal	40.000,00
1.7.2.8.01.3.1	Cota-Parte do IPI - Municípios - Principal	-8.000,00
1.7.2.8.01.4	Cota-Parte da Contribuição de Intervenção no Domínio Econômico	114.000,00
1.7.2.8.01.4.1	Cota-Parte da Contribuição de Intervenção no Domínio Econômico - Principal	114.000,00
1.7.2.8.01.4.1	Cota-Parte da Contribuição de Intervenção no Domínio Econômico - Principal	114.000,00
1.7.2.8.01.5	Outras Participações na Receita dos Estados	84.000,00
1.7.2.8.01.5.1	Outras Participações na Receita dos Estados - Principal	84.000,00
1.7.2.8.01.5.1	Outras Participações na Receita dos Estados - Principal	84.000,00
1.7.2.8.03	Transferência de Recursos do Estado para Programas de Saúde – Repasse Fundo a Fundo	138.000,00
1.7.2.8.03.1	Transferência de Recursos do Estado para Programas de Saúde – Repasse Fundo a Fundo	138.000,00
1.7.2.8.03.1.1	Transferência de Recursos do Estado para Programas de Saúde – Repasse Fundo a Fundo - Principal	138.000,00
1.7.2.8.03.1.1.99	OUTRAS TRANSFERÊNCIA DE RECURSOS DO ESTADO	138.000,00
1.7.2.8.03.1.1.99	OUTRAS TRANSFERÊNCIA DE RECURSOS DO ESTADO	138.000,00
1.7.2.8.10	Transferência de Convênios dos Estados e do Distrito Federal e de Suas Entidades	166.000,00
1.7.2.8.10.2	Transferências de Convênio dos Estados Destinadas a Programas de Educação	166.000,00
1.7.2.8.10.2.1	Transferências de Convênio dos Estados Destinadas a Programas de Educação - Principal	166.000,00
1.7.2.8.10.2.1.01	PROGRAMA CAMINHO DA ESCOLA	166.000,00

Município de Bezerros

PRAÇA DUQUE DE CAXIAS, 60 - CENTRO - 55.660-000 - Bezerros/ PE
CNPJ: 10.091.510/0001-75 Fone: (81) 3728-6730



Usuário: Hugo

Chave de Autenticação
2327-7480-702

Página
8 / 12

Anexo 2 da Lei Nº 4.320/64 - Receitas Segundo as Categorias Econômicas

RECEITAS

Valores em R\$ - Período: Orçamento/2019

1.7.2.8.10.2.1.01	PROGRAMA CAMINHO DA ESCOLA	166.000,00	
1.7.2.8.99	Outras Transferências dos Estados	227.000,00	
1.7.2.8.99.1	Outras Transferências dos Estados	227.000,00	
1.7.2.8.99.1.1	Outras Transferências dos Estados - Principal	227.000,00	
1.7.2.8.99.1.1.99	OUTRAS TRANSF. DOS ESTADOS	227.000,00	
1.7.2.8.99.1.1.99.02	Outras Transf. dos Estados - Assistência Social	227.000,00	
1.7.2.8.99.1.1.99.02	Outras Transf. dos Estados - Assistência Social	227.000,00	
1.7.5	Transferências de Outras Instituições Públicas	25.400.000,00	
1.7.5.8	Transferências de Outras Instituições Públicas - Específicas de Estados, DF e Municípios	25.400.000,00	
1.7.5.8.01	Transferências de Recursos do Fundo de Manutenção e Desenvolvimento da Educação Básica e de Valorização dos Profissionais da Educação – FUNDEB	25.400.000,00	
1.7.5.8.01.1	Transferências de Recursos do Fundo de Manutenção e Desenvolvimento da Educação Básica e de Valorização dos Profissionais da Educação – FUNDEB	25.400.000,00	
1.7.5.8.01.1.1	Transferências de Recursos do Fundo de Manutenção e Desenvolvimento da Educação Básica e de Valorização dos Profissionais da Educação – FUNDEB - Principal	25.400.000,00	
1.7.5.8.01.1.1.01	TRANSFERÊNCIA DE RECURSOS DO FUNDEB	25.400.000,00	
1.7.5.8.01.1.1.01	TRANSFERÊNCIA DE RECURSOS DO FUNDEB	25.400.000,00	
1.7.7	Transferências de Pessoas Físicas	6.000,00	
1.7.7.0.00.1	Transferências de Pessoas Físicas	6.000,00	
1.7.7.0.00.1.1	Transferências de Pessoas Físicas - Principal	6.000,00	
1.7.7.0.00.1.1	Transferências de Pessoas Físicas - Principal	6.000,00	
1.9	Outras Receitas Correntes		3.549.000,00
1.9.2	Indenizações, Restituições e Ressarcimentos	1.252.000,00	
1.9.2.1	Indenizações	511.000,00	
1.9.2.1.99	Outras Indenizações	511.000,00	
1.9.2.1.99.1	Outras Indenizações	511.000,00	
1.9.2.1.99.1.1	Outras Indenizações - Principal	511.000,00	
1.9.2.1.99.1.1.01	Outras Indenizações - PM	294.000,00	
1.9.2.1.99.1.1.01	Outras Indenizações - PM	294.000,00	
1.9.2.1.99.1.1.02	Outras Indenizações - FMS	75.000,00	
1.9.2.1.99.1.1.02	Outras Indenizações - FMS	75.000,00	
1.9.2.1.99.1.1.03	Outras Indenizações - FMAS	142.000,00	
1.9.2.1.99.1.1.03	Outras Indenizações - FMAS	142.000,00	
1.9.2.2	Restituições	741.000,00	
1.9.2.2.99	Outras Restituições	741.000,00	
1.9.2.2.99.1	Outras Restituições	741.000,00	
1.9.2.2.99.1.1	Outras Restituições - Principal	741.000,00	
1.9.2.2.99.1.1.01	OUTRAS RESTITUIÇÕES - PM	580.000,00	
1.9.2.2.99.1.1.01	OUTRAS RESTITUIÇÕES - PM	580.000,00	
1.9.2.2.99.1.1.02	OUTRAS RESTITUIÇÕES - FMS	80.000,00	
1.9.2.2.99.1.1.02	OUTRAS RESTITUIÇÕES - FMS	80.000,00	
1.9.2.2.99.1.1.03	OUTRAS RESTITUIÇÕES - FMAS	80.000,00	
1.9.2.2.99.1.1.03	OUTRAS RESTITUIÇÕES - FMAS	80.000,00	
1.9.2.2.99.1.1.06	Outras Restituições - RPPS	1.000,00	
1.9.2.2.99.1.1.06	Outras Restituições - RPPS	1.000,00	
1.9.9	Demais Receitas Correntes	2.297.000,00	

Município de Bezerros

PRAÇA DUQUE DE CAXIAS, 60 - CENTRO - 55.660-000 - Bezerros/ PE
CNPJ: 10.091.510/0001-75 Fone: (81) 3728-6730



Usuário: Hugo

Chave de Autenticação
2327-7480-702

Página
9 / 12

Anexo 2 da Lei Nº 4.320/64 - Receitas Segundo as Categorias Econômicas

RECEITAS

Valores em R\$ - Período: Orçamento/2019

1.9.9.0.03	Compensações Financeiras entre o Regime Geral e os Regimes Próprios de Previdência dos Servidores	32.000,00	
1.9.9.0.03.1	Compensações Financeiras entre o Regime Geral e os Regimes Próprios de Previdência dos Servidores	32.000,00	
1.9.9.0.03.1.1	Compensações Financeiras entre o Regime Geral e os Regimes Próprios de Previdência dos Servidores - Principal	32.000,00	
1.9.9.0.03.1.1.01	Compensações Financeiras entre o Regime Geral e os Regimes Próprios de Previdência dos Servidores	32.000,00	
1.9.9.0.03.1.1.01	Compensações Financeiras entre o Regime Geral e os Regimes Próprios de Previdência dos Servidores	32.000,00	
1.9.9.0.99	Outras Receitas	2.265.000,00	
1.9.9.0.99.1	Outras Receitas - Primárias	2.265.000,00	
1.9.9.0.99.1.1	Outras Receitas - Primárias - Principal	2.265.000,00	
1.9.9.0.99.1.1.01	Outras Receitas - Primárias	2.264.000,00	
1.9.9.0.99.1.1.01	Outras Receitas - Primárias	2.264.000,00	
1.9.9.0.99.1.1.02	Outras Receitas - RPPS	1.000,00	
1.9.9.0.99.1.1.02	Outras Receitas - RPPS	1.000,00	
2	Receitas de Capital		20.500.000,00
2.1	Operações de Crédito		18.000.000,00
2.1.1	Operações de Crédito - Mercado Interno	18.000.000,00	
2.1.1.8	Operações de Crédito - Mercado Interno - Estados/DF/Municípios	18.000.000,00	
2.1.1.8.01	Operações de Crédito Internas de Estados/DF/Municípios	18.000.000,00	
2.1.1.8.01.5	Operações de Crédito Internas para Programas de Modernização da Administração Pública	18.000.000,00	
2.1.1.8.01.5.1	Operações de Crédito Internas para Programas de Modernização da Administração Pública - Principal	18.000.000,00	
2.1.1.8.01.5.1	Operações de Crédito Internas para Programas de Modernização da Administração Pública - Principal	18.000.000,00	
2.4	Transferências de Capital		2.500.000,00
2.4.1	Transferências da União e de suas Entidades	1.500.000,00	
2.4.1.8	Transferências da União - Específicas de Estados, DF e Municípios	1.500.000,00	
2.4.1.8.03	Transferências de Recursos do Sistema Único de Saúde – SUS	390.000,00	
2.4.1.8.03.1	Transferências de Recursos do Sistema Único de Saúde – SUS	390.000,00	
2.4.1.8.03.1.1	Transferências de Recursos do Sistema Único de Saúde – SUS - Principal	390.000,00	
2.4.1.8.03.1.1	Transferências de Recursos do Sistema Único de Saúde – SUS - Principal	390.000,00	
2.4.1.8.10	Transferência de Convênios da União e de suas Entidades	1.110.000,00	
2.4.1.8.10.1	Transferências de Convênio da União para o Sistema Único de Saúde – SUS	130.000,00	
2.4.1.8.10.1.1	Transferências de Convênio da União para o Sistema Único de Saúde – SUS - Principal	130.000,00	
2.4.1.8.10.1.1	Transferências de Convênio da União para o Sistema Único de Saúde – SUS - Principal	130.000,00	
2.4.1.8.10.2	Transferências de Convênio da União destinadas a Programas de Educação	175.000,00	
2.4.1.8.10.2.1	Transferências de Convênio da União destinadas a Programas de Educação - Principal	175.000,00	
2.4.1.8.10.2.1.01	TRANSF. CONV. DA UNIÃO PROGRAMAS DA EDUCAÇÃO - PREFEITURA	175.000,00	
2.4.1.8.10.2.1.01	TRANSF. CONV. DA UNIÃO PROGRAMAS DA EDUCAÇÃO - PREFEITURA	175.000,00	
2.4.1.8.10.9	Outras Transferências de Convênios da União	805.000,00	
2.4.1.8.10.9.1	Outras Transferências de Convênios da União - Principal	805.000,00	
2.4.1.8.10.9.1.99	Outras Transferências de Convênios da União	805.000,00	
2.4.1.8.10.9.1.99	Outras Transferências de Convênios da União	805.000,00	
2.4.2	Transferências dos Estados e do Distrito Federal e de suas Entidades	1.000.000,00	
2.4.2.8	Transferências dos Estados, Distrito Federal, e de suas Entidades	1.000.000,00	
2.4.2.8.99	Outras Transferências dos Estados	1.000.000,00	
2.4.2.8.99.1	Outras Transferências dos Estados	1.000.000,00	
2.4.2.8.99.1.1	Outras Transferências dos Estados - Principal	1.000.000,00	
2.4.2.8.99.1.1.01	FEM - FUNDO DE DESENVOLVIMENTO MUNICIPAL	1.000.000,00	

Município de Bezerros

PRAÇA DUQUE DE CAXIAS, 60 - CENTRO - 55.660-000 - Bezerros/ PE
CNPJ: 10.091.510/0001-75 Fone: (81) 3728-6730



Usuário: Hugo

Chave de Autenticação
2327-7480-702

Página
10 / 12

Anexo 2 da Lei Nº 4.320/64 - Receitas Segundo as Categorias Econômicas

RECEITAS

Valores em R\$ - Período: Orçamento/2019

2.4.2.8.99.1.1.01	FEM - FUNDO DE DESENVOLVIMENTO MUNICIPAL	1.000.000,00	
7	Receitas Correntes Intraorçamentárias		12.421.000,00
7.2	Contribuições - Intraorçamentária		12.421.000,00
7.2.1	Contribuições Sociais - Intraorçamentária	12.421.000,00	
7.2.1.8	Contribuições Sociais específicas de Estados, DF, Municípios - Intraorçamentária	12.421.000,00	
7.2.1.8.03	CPSSS Patronal - Servidor Civil - Específico de EST/DF/MUN - Intraorçamentária	9.367.000,00	
7.2.1.8.03.1	CPSSS Patronal - Servidor Civil Ativo - Intraorçamentária	9.367.000,00	
7.2.1.8.03.1.1	Contribuição Patronal de Servidor Ativo Civil para o RPPS - Principal	9.365.000,00	
7.2.1.8.03.1.1.01	Contribuição Patronal de Servidor Ativo Civil para o RPPS - Prefeitura Municipal - Demais Secretarias	594.000,00	
7.2.1.8.03.1.1.01.01	Contribuição Patronal de Servidor Ativo Civil para o RPPS - Prefeitura Municipal - Demais Secretarias	594.000,00	
7.2.1.8.03.1.1.02	Contribuição Patronal de Servidor Ativo Civil para o RPPS - Fundo Municipal de Saúde	1.142.000,00	
7.2.1.8.03.1.1.02.01	Contribuição Patronal de Servidor Ativo Civil para o RPPS - Fundo Municipal de Saúde	1.142.000,00	
7.2.1.8.03.1.1.03	Contribuição Patronal de Servidor Ativo Civil para o RPPS - Fundo Municipal de Ação Social	72.000,00	
7.2.1.8.03.1.1.03.01	Contribuição Patronal de Servidor Ativo Civil para o RPPS - Fundo Municipal de Ação Social	72.000,00	
7.2.1.8.03.1.1.04	Contribuição Patronal de Servidor Ativo Civil para o RPPS - Câmara Municipal	16.000,00	
7.2.1.8.03.1.1.04.01	Contribuição Patronal de Servidor Ativo Civil para o RPPS - Câmara Municipal	16.000,00	
7.2.1.8.03.1.1.05	Contribuição Patronal de Servidor Ativo Civil para o RPPS - FUNDEB 60%	3.423.000,00	
7.2.1.8.03.1.1.05.01	Contribuição Patronal de Servidor Ativo Civil para o RPPS - FUNDEB 60%	3.423.000,00	
7.2.1.8.03.1.1.06	Contribuição Patronal de Servidor Ativo Civil para o RPPS - FUNDEB 40%	779.000,00	
7.2.1.8.03.1.1.06.01	Contribuição Patronal de Servidor Ativo Civil para o RPPS - FUNDEB 40%	779.000,00	
7.2.1.8.03.1.1.07	Contribuição Patronal de Servidor Ativo Civil para o RPPS - Secretaria de Educação	52.000,00	
7.2.1.8.03.1.1.07.01	Contribuição Patronal de Servidor Ativo Civil para o RPPS - Secretaria de Educação	52.000,00	
7.2.1.8.03.1.1.08	Contribuição Patronal de Servidor Ativo Civil para o RPPS - IPREBE	8.000,00	
7.2.1.8.03.1.1.08.01	Contribuição Patronal de Servidor Ativo Civil para o RPPS - IPREBE	8.000,00	
7.2.1.8.03.1.1.09	Contribuição Previdenciária para Amortização do Déficit Atuarial - Prefeitura Municipal - Demais Secretarias	319.000,00	
7.2.1.8.03.1.1.09.01	Contribuição Previdenciária para Amortização do Déficit Atuarial - Prefeitura Municipal - Demais Secretarias	319.000,00	
7.2.1.8.03.1.1.10	Contribuição Previdenciária para Amortização do Déficit Atuarial - Fundo Municipal de Saúde	613.000,00	
7.2.1.8.03.1.1.10.01	Contribuição Previdenciária para Amortização do Déficit Atuarial - Fundo Municipal de Saúde	613.000,00	
7.2.1.8.03.1.1.11	Contribuição Previdenciária para Amortização do Déficit Atuarial - Fundo Municipal de Ação Social	39.000,00	
7.2.1.8.03.1.1.11.01	Contribuição Previdenciária para Amortização do Déficit Atuarial - Fundo Municipal de Ação Social	39.000,00	
7.2.1.8.03.1.1.12	Contribuição Previdenciária para Amortização do Déficit Atuarial - Câmara Municipal	15.000,00	
7.2.1.8.03.1.1.12.01	Contribuição Previdenciária para Amortização do Déficit Atuarial - Câmara Municipal	15.000,00	
7.2.1.8.03.1.1.13	Contribuição Previdenciária para Amortização do Déficit Atuarial - FUNDEB 60%	1.839.000,00	
7.2.1.8.03.1.1.13.01	Contribuição Previdenciária para Amortização do Déficit Atuarial - FUNDEB 60%	1.839.000,00	
7.2.1.8.03.1.1.14	Contribuição Previdenciária para Amortização do Déficit Atuarial - FUNDEB 40%	419.000,00	
7.2.1.8.03.1.1.14.01	Contribuição Previdenciária para Amortização do Déficit Atuarial - FUNDEB 40%	419.000,00	
7.2.1.8.03.1.1.15	Contribuição Previdenciária para Amortização do Déficit Atuarial - Secretaria de Educação	28.000,00	
7.2.1.8.03.1.1.15.01	Contribuição Previdenciária para Amortização do Déficit Atuarial - Secretaria de Educação	28.000,00	
7.2.1.8.03.1.1.16	Contribuição Previdenciária para Amortização do Déficit Atuarial - IPREBE	7.000,00	
7.2.1.8.03.1.1.16.01	Contribuição Previdenciária para Amortização do Déficit Atuarial - IPREBE	7.000,00	
7.2.1.8.03.1.2	Multas e Juros - Contribuição Servidor e Patronal	2.000,00	
7.2.1.8.03.1.2.01	Contribuição do Servidor Ativo Civil para o RPPS - Multas e Juros	1.000,00	
7.2.1.8.03.1.2.01.01	Contribuição do Servidor Ativo Civil para o RPPS - Multas e Juros	1.000,00	
7.2.1.8.03.1.2.02	Contribuição do Patronal Ativo Civil para o RPPS - Multas e Juros	1.000,00	
7.2.1.8.03.1.2.02.01	Contribuição do Patronal Ativo Civil para o RPPS - Multas e Juros	1.000,00	

Município de Bezerros

PRAÇA DUQUE DE CAXIAS, 60 - CENTRO - 55.660-000 - Bezerros/ PE
CNPJ: 10.091.510/0001-75 Fone: (81) 3728-6730



Usuário: Hugo

Chave de Autenticação
2327-7480-702

Página
11 / 12

Anexo 2 da Lei Nº 4.320/64 - Receitas Segundo as Categorias Econômicas

RECEITAS

Valores em R\$ - Período: Orçamento/2019

7.2.1.8.04	CPSSS Patronal - Parcelamentos - Específico de EST/DF/MUN - Intraorçamentária	3.054.000,00
7.2.1.8.04.1	CPSSS Patronal - Parcelamentos - Servidor Civil Ativo - Intraorçamentária	3.054.000,00
7.2.1.8.04.1.1	Contribuição de Parcelamento - Contribuição Patronal	2.785.000,00
7.2.1.8.04.1.1.01	Contribuição Parcelamento RPPS - Intraorçamentária - Contribuição Patronal - Saúde 400/2015	166.000,00
7.2.1.8.04.1.1.01	Contribuição Parcelamento RPPS - Intraorçamentária - Contribuição Patronal - Saúde 400/2015	166.000,00
7.2.1.8.04.1.1.02	Contribuição Parcelamento RPPS - Intraorçamentária - Contribuição Patronal - Prefeitura 401/2015	298.000,00
7.2.1.8.04.1.1.02	Contribuição Parcelamento RPPS - Intraorçamentária - Contribuição Patronal - Prefeitura 401/2015	298.000,00
7.2.1.8.04.1.1.03	Contribuição Parcelamento RPPS - Intraorçamentária - Contribuição Patronal - Prefeitura 384/2016	651.000,00
7.2.1.8.04.1.1.03	Contribuição Parcelamento RPPS - Intraorçamentária - Contribuição Patronal - Prefeitura 384/2016	651.000,00
7.2.1.8.04.1.1.04	Contribuição Parcelamento RPPS - Intraorçamentária - Contribuição Patronal - Saúde 385/2016	267.000,00
7.2.1.8.04.1.1.04	Contribuição Parcelamento RPPS - Intraorçamentária - Contribuição Patronal - Saúde 385/2016	267.000,00
7.2.1.8.04.1.1.05	Contribuição Parcelamento RPPS - Intraorçamentária - Contribuição Patronal - Prefeitura 160/2017	987.000,00
7.2.1.8.04.1.1.05	Contribuição Parcelamento RPPS - Intraorçamentária - Contribuição Patronal - Prefeitura 160/2017	987.000,00
7.2.1.8.04.1.1.06	Contribuição Parcelamento RPPS - Intraorçamentária - Contribuição Patronal - Saúde 161/2017	416.000,00
7.2.1.8.04.1.1.06	Contribuição Parcelamento RPPS - Intraorçamentária - Contribuição Patronal - Saúde 161/2017	416.000,00
7.2.1.8.04.1.2	Multas e Juros - Parcelamento - Contribuição Patronal	269.000,00
7.2.1.8.04.1.2.01	Multas e Juros - Parcelamento - Contribuição Patronal - Saúde 400/2015	47.000,00
7.2.1.8.04.1.2.01	Multas e Juros - Parcelamento - Contribuição Patronal - Saúde 400/2015	47.000,00
7.2.1.8.04.1.2.02	Multas e Juros - Parcelamento - Contribuição Patronal - Prefeitura 401/2015	85.000,00
7.2.1.8.04.1.2.02	Multas e Juros - Parcelamento - Contribuição Patronal - Prefeitura 401/2015	85.000,00
7.2.1.8.04.1.2.03	Multas e Juros - Parcelamento - Contribuição Patronal - Prefeitura 384/2016	78.000,00
7.2.1.8.04.1.2.03	Multas e Juros - Parcelamento - Contribuição Patronal - Prefeitura 384/2016	78.000,00
7.2.1.8.04.1.2.04	Multas e Juros - Parcelamento - Contribuição Patronal - Saúde 385/2016	31.000,00
7.2.1.8.04.1.2.04	Multas e Juros - Parcelamento - Contribuição Patronal - Saúde 385/2016	31.000,00
7.2.1.8.04.1.2.05	Multas e Juros - Parcelamento - Contribuição Patronal - Prefeitura 160/2017	24.000,00
7.2.1.8.04.1.2.05	Multas e Juros - Parcelamento - Contribuição Patronal - Prefeitura 160/2017	24.000,00
7.2.1.8.04.1.2.06	Multas e Juros - Parcelamento - Contribuição Patronal - Saúde 161/2017	4.000,00
7.2.1.8.04.1.2.06	Multas e Juros - Parcelamento - Contribuição Patronal - Saúde 161/2017	4.000,00
TOTAL GERAL		154.848.000,00

Resumo

Impostos, Taxas e Contribuições de Melhoria	13.382.000,00
Contribuições	8.368.000,00
Receita Patrimonial	1.770.000,00
Receita de Serviços	80.000,00
Transferências Correntes	94.778.000,00
Outras Receitas Correntes	3.549.000,00
Total das Receitas Correntes	121.927.000,00
Operações de Crédito	18.000.000,00
Transferências de Capital	2.500.000,00
Total das Receitas de Capital	20.500.000,00
Contribuições - Intraorçamentária	12.421.000,00
Total das Receitas Correntes Intra-Orçamentárias	12.421.000,00
Total das Receitas de Capital Intra-Orçamentárias	

Município de Bezerros

PRAÇA DUQUE DE CAXIAS , 60 - CENTRO - 55.660-000 - Bezerros/ PE
CNPJ: 10.091.510/0001-75 Fone: (81) 3728-6730



Usuário: Hugo

Chave de Autenticação

2327-7480-702

Página

12 / 12

Anexo 2 da Lei Nº 4.320/64 - Receitas Segundo as Categorias Econômicas

RECEITAS

Valores em R\$ - Período: Orçamento/2019

TOTAL GERAL

154.848.000,00

Entidades Consolidadas: Prefeitura Municipal dos Bezerros , Câmara Municipal de Vereadores, Instituto de Previdência dos Servidores dos Bezerros - IPREBE , Fundo Municipal de Saúde dos Bezerros , Fundo Municipal da Criança e do Adolescente dos Bezerros , Fundo Municipal de Assistência Social dos Bezerros , Fundo Municipal de Assistência ao Idoso dos Bezerros , CONIAPE - Consórcio Público Intermunicipal do Agreste Pernambucano e Fronteiras, COMUPE - Consórcio Intermunicipal dos Municípios Pernambucanos

Município de Bezerros

PRAÇA DUQUE DE CAXIAS, 60 - CENTRO - 55.660-000 - Bezerros/ PE
CNPJ: 10.091.510/0001-75 Fone: (81) 3728-6730



Usuário: Hugo

Chave de Autenticação
1632-6749-073

Página
2 / 18

Anexo 2 da Lei Nº 4.320/64 - Despesas Segundo as Categorias Econômicas

DESPESAS

Valores em R\$ - Período: Orçamento/2019

3.3.90	Aplicações Diretas	100.000,00		
3.3.90.14	Diárias – Civil	1.000,00		
3.3.90.30	Material de Consumo	5.000,00		
3.3.90.36	Outros Serviços de Terceiros – Pessoa Física	14.000,00		
3.3.90.39	Outros Serviços de Terceiros - Pessoa Jurídica	30.000,00		
3.3.90.91	Sentenças Judiciais	50.000,00		
4	Despesas de Capital			2.000,00
4.4	Investimentos		2.000,00	
4.4.90	Aplicações Diretas	2.000,00		
4.4.90.52	Equipamentos e Material Permanente	2.000,00		

Total da Unidade Orçamentária: 269.000,00

Unidade Orçamentária: 13001 - CONTROLADORIA MUNICIPAL

Código	Especificação	Desdobramento	Fonte	Categoria econômica
3	Despesas Correntes			156.000,00
3.1	Pessoal e Encargos Sociais		132.000,00	
3.1.90	Aplicações Diretas	127.000,00		
3.1.90.04	Contratação por Tempo Determinado	5.000,00		
3.1.90.11	Vencimentos e Vantagens Fixas – Pessoal Civil	100.000,00		
3.1.90.13	Obrigações Patronais	20.000,00		
3.1.90.94	Indenizações e Restituições Trabalhistas	2.000,00		
3.1.91	Aplicação Direta Decorrente de Operação entre Órgãos, Fundos e Entidades Integrantes dos Orçamentos Fiscal e da Seguridade Social	5.000,00		
3.1.91.13	Obrigações Patronais	5.000,00		
3.3	Outras Despesas Correntes		24.000,00	
3.3.90	Aplicações Diretas	24.000,00		
3.3.90.14	Diárias – Civil	4.000,00		
3.3.90.30	Material de Consumo	2.000,00		
3.3.90.35	Serviços de Consultoria	2.000,00		
3.3.90.36	Outros Serviços de Terceiros – Pessoa Física	14.000,00		
3.3.90.39	Outros Serviços de Terceiros - Pessoa Jurídica	2.000,00		
4	Despesas de Capital			10.000,00
4.4	Investimentos		10.000,00	
4.4.90	Aplicações Diretas	10.000,00		
4.4.90.52	Equipamentos e Material Permanente	10.000,00		

Total da Unidade Orçamentária: 166.000,00

Unidade Orçamentária: 15001 - SECRETARIA DE GOVERNO, PLANEJAMENTO E GESTÃO ESTRATÉGICA

Código	Especificação	Desdobramento	Fonte	Categoria econômica
3	Despesas Correntes			165.000,00
3.1	Pessoal e Encargos Sociais		97.000,00	
3.1.90	Aplicações Diretas	92.000,00		
3.1.90.04	Contratação por Tempo Determinado	10.000,00		
3.1.90.11	Vencimentos e Vantagens Fixas – Pessoal Civil	70.000,00		
3.1.90.13	Obrigações Patronais	10.000,00		
3.1.90.94	Indenizações e Restituições Trabalhistas	2.000,00		
3.1.91	Aplicação Direta Decorrente de Operação entre Órgãos, Fundos e Entidades Integrantes dos Orçamentos Fiscal e da Seguridade Social	5.000,00		

Município de Bezerros

PRAÇA DUQUE DE CAXIAS, 60 - CENTRO - 55.660-000 - Bezerros/ PE
CNPJ: 10.091.510/0001-75 Fone: (81) 3728-6730



Usuário: Hugo

Chave de Autenticação
1632-6749-073

Página
3 / 18

Anexo 2 da Lei Nº 4.320/64 - Despesas Segundo as Categorias Econômicas

DESPESAS		Valores em R\$ - Período: Orçamento/2019	
3.1.91.13	Obrigações Patronais	5.000,00	
3.3	Outras Despesas Correntes		68.000,00
3.3.90	Aplicações Diretas	68.000,00	
3.3.90.14	Diárias – Civil	1.000,00	
3.3.90.30	Material de Consumo	11.000,00	
3.3.90.36	Outros Serviços de Terceiros – Pessoa Física	36.000,00	
3.3.90.39	Outros Serviços de Terceiros - Pessoa Jurídica	20.000,00	
4	Despesas de Capital		12.000,00
4.4	Investimentos		12.000,00
4.4.90	Aplicações Diretas	12.000,00	
4.4.90.52	Equipamentos e Material Permanente	12.000,00	
		Total da Unidade Orçamentária:	177.000,00

Unidade Orçamentária: 16001 - SECRETARIA DE ADMINISTRAÇÃO E FINANÇAS

Código	Especificação	Desdobramento	Fonte	Categoria econômica
3	Despesas Correntes			6.375.000,00
3.1	Pessoal e Encargos Sociais		3.786.100,00	
3.1.71	Transferências a Consórcios Públicos mediante contrato de rateio	74.100,00		
3.1.71.70	Rateio pela Participação em Consórcio Público	74.100,00		
3.1.90	Aplicações Diretas	2.318.000,00		
3.1.90.11	Vencimentos e Vantagens Fixas – Pessoal Civil	1.894.000,00		
3.1.90.13	Obrigações Patronais	330.000,00		
3.1.90.92	Despesas de Exercícios Anteriores	19.000,00		
3.1.90.94	Indenizações e Restituições Trabalhistas	75.000,00		
3.1.91	Aplicação Direta Decorrente de Operação entre Órgãos, Fundos e Entidades Integrantes dos Orçamentos Fiscal e da Seguridade Social	1.394.000,00		
3.1.91.13	Obrigações Patronais	1.394.000,00		
3.2	Juros e Encargos da Dívida		13.000,00	
3.2.90	Aplicações Diretas	8.000,00		
3.2.90.21	Juros sobre a Dívida por Contrato	4.000,00		
3.2.90.22	Outros Encargos sobre a Dívida por Contrato	4.000,00		
3.2.91	Aplicação Direta Decorrente de Operação entre Órgãos, Fundos e Entidades Integrantes dos Orçamentos Fiscal e da Seguridade Social	5.000,00		
3.2.91.21	Juros sobre a Dívida por Contrato	5.000,00		
3.3	Outras Despesas Correntes		2.575.900,00	
3.3.71	Transferências a Consórcios Públicos mediante contrato de rateio	96.900,00		
3.3.71.70	Rateio pela Participação em Consórcio Público	96.900,00		
3.3.90	Aplicações Diretas	2.127.000,00		
3.3.90.14	Diárias – Civil	23.000,00		
3.3.90.30	Material de Consumo	54.000,00		
3.3.90.32	Material, Bem ou Serviço para Distribuição Gratuita	10.000,00		
3.3.90.35	Serviços de Consultoria	105.000,00		
3.3.90.36	Outros Serviços de Terceiros – Pessoa Física	277.000,00		
3.3.90.39	Outros Serviços de Terceiros - Pessoa Jurídica	635.000,00		
3.3.90.47	Obrigações Tributárias e Contributivas	900.000,00		
3.3.90.92	Despesas de Exercícios Anteriores	38.000,00		
3.3.90.93	Indenizações e Restituições	85.000,00		

Município de Bezerros

PRAÇA DUQUE DE CAXIAS, 60 - CENTRO - 55.660-000 - Bezerros/ PE
CNPJ: 10.091.510/0001-75 Fone: (81) 3728-6730



Usuário: Hugo

Chave de Autenticação
1632-6749-073

Página
4 / 18

Anexo 2 da Lei Nº 4.320/64 - Despesas Segundo as Categorias Econômicas

DESPESAS		Valores em R\$ - Período: Orçamento/2019	
3.3.91	Aplicação Direta Decorrente de Operação entre Órgãos, Fundos e Entidades Integrantes dos Orçamentos Fiscal e da Seguridade Social	352.000,00	
3.3.91.97	Aporte para Cobertura do Déficit Atuarial do RPPS	352.000,00	
4	Despesas de Capital		19.565.400,00
4.4	Investimentos		18.065.400,00
4.4.71	Transferências a Consórcios Públicos mediante contrato de rateio	1.400,00	
4.4.71.70	Rateio pela Participação em Consórcio Público	1.400,00	
4.4.90	Aplicações Diretas	18.064.000,00	
4.4.90.30	Material de Consumo	5.000.000,00	
4.4.90.35	Serviços de Consultoria	3.000.000,00	
4.4.90.39	Outros Serviços de Terceiros - Pessoa Jurídica	5.000.000,00	
4.4.90.52	Equipamentos e Material Permanente	5.064.000,00	
4.6	Amortização da Dívida		1.500.000,00
4.6.90	Aplicações Diretas	1.000.000,00	
4.6.90.71	Principal da Dívida Contratual Resgatado	1.000.000,00	
4.6.91	Aplicação Direta Decorrente de Operação entre Órgãos, Fundos e Entidades Integrantes dos Orçamentos Fiscal e da Seguridade Social	500.000,00	
4.6.91.71	Principal da Dívida Contratual Resgatado	500.000,00	
9	Reserva de Contingência		3.688.620,00
9.9	Reserva de Contingência		3.688.620,00
9.9.99	A Definir	3.688.620,00	
9.9.99.99	A Classificar	3.688.620,00	

Total da Unidade Orçamentária: 29.629.020,00

Unidade Orçamentária: 17001 - SECRETARIA DE TURISMO E CULTURA

Código	Especificação	Desdobramento	Fonte	Categoria econômica
3	Despesas Correntes			4.921.080,00
3.1	Pessoal e Encargos Sociais		560.000,00	
3.1.90	Aplicações Diretas	550.000,00		
3.1.90.04	Contratação por Tempo Determinado	100.000,00		
3.1.90.11	Vencimentos e Vantagens Fixas – Pessoal Civil	400.000,00		
3.1.90.13	Obrigações Patronais	30.000,00		
3.1.90.94	Indenizações e Restituições Trabalhistas	20.000,00		
3.1.91	Aplicação Direta Decorrente de Operação entre Órgãos, Fundos e Entidades Integrantes dos Orçamentos Fiscal e da Seguridade Social	10.000,00		
3.1.91.13	Obrigações Patronais	10.000,00		
3.3	Outras Despesas Correntes		4.361.080,00	
3.3.90	Aplicações Diretas	4.361.080,00		
3.3.90.14	Diárias – Civil	44.000,00		
3.3.90.30	Material de Consumo	175.000,00		
3.3.90.31	Premiações Culturais, Artísticas, Científicas, Desportivas e Outras	50.000,00		
3.3.90.32	Material, Bem ou Serviço para Distribuição Gratuita	6.000,00		
3.3.90.36	Outros Serviços de Terceiros – Pessoa Física	705.000,00		
3.3.90.39	Outros Serviços de Terceiros - Pessoa Jurídica	3.354.080,00		
3.3.90.48	Outros Auxílios Financeiros a Pessoas Físicas	27.000,00		
4	Despesas de Capital			162.000,00
4.4	Investimentos		162.000,00	

Município de Bezerros

PRAÇA DUQUE DE CAXIAS, 60 - CENTRO - 55.660-000 - Bezerros/ PE
CNPJ: 10.091.510/0001-75 Fone: (81) 3728-6730



Usuário: Hugo

Chave de Autenticação
1632-6749-073

Página
5 / 18

Anexo 2 da Lei Nº 4.320/64 - Despesas Segundo as Categorias Econômicas

DESPESAS

Valores em R\$ - Período: Orçamento/2019

4.4.90	Aplicações Diretas	162.000,00		
4.4.90.51	Obras e Instalações	106.000,00		
4.4.90.52	Equipamentos e Material Permanente	56.000,00		

Total da Unidade Orçamentária: 5.083.080,00

Unidade Orçamentária: 19001 - SECRETARIA DE EDUCAÇÃO

Código	Especificação	Desdobramento	Fonte	Categoria econômica
3	Despesas Correntes			6.689.000,00
3.1	Pessoal e Encargos Sociais		1.626.000,00	
3.1.90	Aplicações Diretas	1.438.000,00		
3.1.90.04	Contratação por Tempo Determinado	62.000,00		
3.1.90.11	Vencimentos e Vantagens Fixas – Pessoal Civil	1.100.000,00		
3.1.90.13	Obrigações Patronais	56.000,00		
3.1.90.94	Indenizações e Restituições Trabalhistas	220.000,00		
3.1.91	Aplicação Direta Decorrente de Operação entre Órgãos, Fundos e Entidades Integrantes dos Orçamentos Fiscal e da Seguridade Social	188.000,00		
3.1.91.13	Obrigações Patronais	188.000,00		
3.3	Outras Despesas Correntes		5.063.000,00	
3.3.50	Transferências a Instituições Privadas sem Fins Lucrativos	10.000,00		
3.3.50.43	Subvenções Sociais	10.000,00		
3.3.90	Aplicações Diretas	5.053.000,00		
3.3.90.14	Diárias – Civil	27.000,00		
3.3.90.18	Auxílio Financeiro a Estudantes	16.000,00		
3.3.90.30	Material de Consumo	2.527.000,00		
3.3.90.32	Material, Bem ou Serviço para Distribuição Gratuita	15.000,00		
3.3.90.34	Outras Despesas de Pessoal decorrentes de Contratos de Terceirização	1.000,00		
3.3.90.36	Outros Serviços de Terceiros – Pessoa Física	643.100,00		
3.3.90.39	Outros Serviços de Terceiros - Pessoa Jurídica	1.793.900,00		
3.3.90.47	Obrigações Tributárias e Contributivas	30.000,00		
4	Despesas de Capital			2.086.000,00
4.4	Investimentos		2.086.000,00	
4.4.90	Aplicações Diretas	2.086.000,00		
4.4.90.51	Obras e Instalações	1.013.000,00		
4.4.90.52	Equipamentos e Material Permanente	1.068.000,00		
4.4.90.61	Aquisição de Imóveis	5.000,00		

Total da Unidade Orçamentária: 8.775.000,00

Unidade Orçamentária: 19002 - FUNDEB

Código	Especificação	Desdobramento	Fonte	Categoria econômica
3	Despesas Correntes			26.199.000,00
3.1	Pessoal e Encargos Sociais		24.209.200,00	
3.1.90	Aplicações Diretas	18.792.200,00		
3.1.90.04	Contratação por Tempo Determinado	3.934.000,00		
3.1.90.11	Vencimentos e Vantagens Fixas – Pessoal Civil	13.753.000,00		
3.1.90.13	Obrigações Patronais	734.200,00		
3.1.90.94	Indenizações e Restituições Trabalhistas	371.000,00		
3.1.91	Aplicação Direta Decorrente de Operação entre Órgãos, Fundos e Entidades Integrantes dos Orçamentos Fiscal e da Seguridade Social	5.417.000,00		

Município de Bezerros

PRAÇA DUQUE DE CAXIAS, 60 - CENTRO - 55.660-000 - Bezerros/ PE
CNPJ: 10.091.510/0001-75 Fone: (81) 3728-6730



Usuário: Hugo

Chave de Autenticação
1632-6749-073

Página
6 / 18

Anexo 2 da Lei Nº 4.320/64 - Despesas Segundo as Categorias Econômicas

DESPESAS		Valores em R\$ - Período: Orçamento/2019	
3.1.91.13	Obrigações Patronais	5.417.000,00	
3.3	Outras Despesas Correntes		1.989.800,00
3.3.90	Aplicações Diretas	1.989.800,00	
3.3.90.14	Diárias – Civil	20.000,00	
3.3.90.30	Material de Consumo	1.040.800,00	
3.3.90.32	Material, Bem ou Serviço para Distribuição Gratuita	10.000,00	
3.3.90.34	Outras Despesas de Pessoal decorrentes de Contratos de Terceirização	5.000,00	
3.3.90.35	Serviços de Consultoria	20.000,00	
3.3.90.36	Outros Serviços de Terceiros – Pessoa Física	327.000,00	
3.3.90.39	Outros Serviços de Terceiros - Pessoa Jurídica	535.000,00	
3.3.90.47	Obrigações Tributárias e Contributivas	12.000,00	
3.3.90.49	Auxílio-Transporte	20.000,00	
4	Despesas de Capital		240.000,00
4.4	Investimentos		240.000,00
4.4.90	Aplicações Diretas	240.000,00	
4.4.90.51	Obras e Instalações	150.000,00	
4.4.90.52	Equipamentos e Material Permanente	80.000,00	
4.4.90.61	Aquisição de Imóveis	10.000,00	

Total da Unidade Orçamentária: 26.439.000,00

Unidade Orçamentária: 20001 - SECRETARIA DE ESPORTES E JUVENTUDE

Código	Especificação	Desdobramento	Fonte	Categoria econômica
3	Despesas Correntes			944.000,00
3.1	Pessoal e Encargos Sociais		340.000,00	
3.1.90	Aplicações Diretas	330.000,00		
3.1.90.04	Contratação por Tempo Determinado	100.000,00		
3.1.90.11	Vencimentos e Vantagens Fixas – Pessoal Civil	200.000,00		
3.1.90.13	Obrigações Patronais	20.000,00		
3.1.90.94	Indenizações e Restituições Trabalhistas	10.000,00		
3.1.91	Aplicação Direta Decorrente de Operação entre Órgãos, Fundos e Entidades Integrantes dos Orçamentos Fiscal e da Seguridade Social	10.000,00		
3.1.91.13	Obrigações Patronais	10.000,00		
3.3	Outras Despesas Correntes		604.000,00	
3.3.50	Transferências a Instituições Privadas sem Fins Lucrativos	30.000,00		
3.3.50.41	Contribuições	30.000,00		
3.3.90	Aplicações Diretas	574.000,00		
3.3.90.14	Diárias – Civil	30.000,00		
3.3.90.30	Material de Consumo	160.000,00		
3.3.90.31	Premiações Culturais, Artísticas, Científicas, Desportivas e Outras	38.000,00		
3.3.90.32	Material, Bem ou Serviço para Distribuição Gratuita	3.000,00		
3.3.90.35	Serviços de Consultoria	1.000,00		
3.3.90.36	Outros Serviços de Terceiros – Pessoa Física	186.000,00		
3.3.90.39	Outros Serviços de Terceiros - Pessoa Jurídica	156.000,00		
4	Despesas de Capital			113.000,00
4.4	Investimentos		113.000,00	
4.4.90	Aplicações Diretas	113.000,00		
4.4.90.51	Obras e Instalações	13.000,00		

Município de Bezerros

PRAÇA DUQUE DE CAXIAS, 60 - CENTRO - 55.660-000 - Bezerros/ PE
CNPJ: 10.091.510/0001-75 Fone: (81) 3728-6730



Usuário: Hugo

Chave de Autenticação
1632-6749-073

Página
7 / 18

Anexo 2 da Lei Nº 4.320/64 - Despesas Segundo as Categorias Econômicas

DESPESAS

Valores em R\$ - Período: Orçamento/2019

4.4.90.52 Equipamentos e Material Permanente 100.000,00

Total da Unidade Orçamentária: 1.057.000,00

Unidade Orçamentária: 22001 - SECRETARIA DE OBRAS

Código	Especificação	Desdobramento	Fonte	Categoria econômica
3	Despesas Correntes			3.446.000,00
3.1	Pessoal e Encargos Sociais		2.100.000,00	
3.1.90	Aplicações Diretas	1.800.000,00		
3.1.90.04	Contratação por Tempo Determinado	100.000,00		
3.1.90.11	Vencimentos e Vantagens Fixas – Pessoal Civil	1.500.000,00		
3.1.90.13	Obrigações Patronais	100.000,00		
3.1.90.94	Indenizações e Restituições Trabalhistas	100.000,00		
3.1.91	Aplicação Direta Decorrente de Operação entre Órgãos, Fundos e Entidades Integrantes dos Orçamentos Fiscal e da Seguridade Social	300.000,00		
3.1.91.13	Obrigações Patronais	300.000,00		
3.3	Outras Despesas Correntes		1.346.000,00	
3.3.90	Aplicações Diretas	1.346.000,00		
3.3.90.14	Diárias – Civil	10.000,00		
3.3.90.30	Material de Consumo	503.000,00		
3.3.90.35	Serviços de Consultoria	50.000,00		
3.3.90.36	Outros Serviços de Terceiros – Pessoa Física	453.000,00		
3.3.90.39	Outros Serviços de Terceiros - Pessoa Jurídica	330.000,00		
4	Despesas de Capital			1.275.000,00
4.4	Investimentos		1.275.000,00	
4.4.90	Aplicações Diretas	1.275.000,00		
4.4.90.51	Obras e Instalações	1.035.000,00		
4.4.90.52	Equipamentos e Material Permanente	240.000,00		

Total da Unidade Orçamentária: 4.721.000,00

Unidade Orçamentária: 23001 - SECRETARIA DE SERVIÇOS PÚBLICOS

Código	Especificação	Desdobramento	Fonte	Categoria econômica
3	Despesas Correntes			8.098.000,00
3.1	Pessoal e Encargos Sociais		1.400.000,00	
3.1.90	Aplicações Diretas	1.200.000,00		
3.1.90.04	Contratação por Tempo Determinado	50.000,00		
3.1.90.11	Vencimentos e Vantagens Fixas – Pessoal Civil	1.000.000,00		
3.1.90.13	Obrigações Patronais	100.000,00		
3.1.90.94	Indenizações e Restituições Trabalhistas	50.000,00		
3.1.91	Aplicação Direta Decorrente de Operação entre Órgãos, Fundos e Entidades Integrantes dos Orçamentos Fiscal e da Seguridade Social	200.000,00		
3.1.91.13	Obrigações Patronais	200.000,00		
3.3	Outras Despesas Correntes		6.698.000,00	
3.3.90	Aplicações Diretas	6.698.000,00		
3.3.90.14	Diárias – Civil	13.000,00		
3.3.90.30	Material de Consumo	1.688.000,00		
3.3.90.32	Material, Bem ou Serviço para Distribuição Gratuita	10.000,00		
3.3.90.36	Outros Serviços de Terceiros – Pessoa Física	1.031.000,00		
3.3.90.37	Locação de Mão-de-Obra	6.000,00		

Município de Bezerros

PRAÇA DUQUE DE CAXIAS, 60 - CENTRO - 55.660-000 - Bezerros/ PE
CNPJ: 10.091.510/0001-75 Fone: (81) 3728-6730



Usuário: Hugo

Chave de Autenticação
1632-6749-073

Página
8 / 18

Anexo 2 da Lei Nº 4.320/64 - Despesas Segundo as Categorias Econômicas

DESPESAS

Valores em R\$ - Período: Orçamento/2019

3.3.90.39	Outros Serviços de Terceiros - Pessoa Jurídica	3.950.000,00		
4	Despesas de Capital			441.000,00
4.4	Investimentos		441.000,00	
4.4.90	Aplicações Diretas	441.000,00		
4.4.90.51	Obras e Instalações	395.000,00		
4.4.90.52	Equipamentos e Material Permanente	22.000,00		
4.4.90.61	Aquisição de Imóveis	24.000,00		

Total da Unidade Orçamentária: 8.539.000,00

Unidade Orçamentária: 23002 - DEBETRANS

Código	Especificação	Desdobramento	Fonte	Categoria econômica
3	Despesas Correntes			273.000,00
3.1	Pessoal e Encargos Sociais		145.000,00	
3.1.90	Aplicações Diretas	135.000,00		
3.1.90.04	Contratação por Tempo Determinado	30.000,00		
3.1.90.11	Vencimentos e Vantagens Fixas – Pessoal Civil	80.000,00		
3.1.90.13	Obrigações Patronais	10.000,00		
3.1.90.94	Indenizações e Restituições Trabalhistas	15.000,00		
3.1.91	Aplicação Direta Decorrente de Operação entre Órgãos, Fundos e Entidades Integrantes dos Orçamentos Fiscal e da Seguridade Social	10.000,00		
3.1.91.13	Obrigações Patronais	10.000,00		
3.3	Outras Despesas Correntes		128.000,00	
3.3.90	Aplicações Diretas	128.000,00		
3.3.90.14	Diárias – Civil	1.000,00		
3.3.90.30	Material de Consumo	10.000,00		
3.3.90.35	Serviços de Consultoria	2.000,00		
3.3.90.36	Outros Serviços de Terceiros – Pessoa Física	67.000,00		
3.3.90.39	Outros Serviços de Terceiros - Pessoa Jurídica	48.000,00		
4	Despesas de Capital			22.000,00
4.4	Investimentos		22.000,00	
4.4.90	Aplicações Diretas	22.000,00		
4.4.90.52	Equipamentos e Material Permanente	22.000,00		

Total da Unidade Orçamentária: 295.000,00

Unidade Orçamentária: 24001 - SECRETARIA DE AGRICULTURA

Código	Especificação	Desdobramento	Fonte	Categoria econômica
3	Despesas Correntes			2.839.000,00
3.1	Pessoal e Encargos Sociais		1.653.000,00	
3.1.90	Aplicações Diretas	1.538.000,00		
3.1.90.04	Contratação por Tempo Determinado	300.000,00		
3.1.90.11	Vencimentos e Vantagens Fixas – Pessoal Civil	1.000.000,00		
3.1.90.13	Obrigações Patronais	188.000,00		
3.1.90.94	Indenizações e Restituições Trabalhistas	50.000,00		
3.1.91	Aplicação Direta Decorrente de Operação entre Órgãos, Fundos e Entidades Integrantes dos Orçamentos Fiscal e da Seguridade Social	115.000,00		
3.1.91.13	Obrigações Patronais	115.000,00		
3.3	Outras Despesas Correntes		1.186.000,00	
3.3.90	Aplicações Diretas	1.186.000,00		

Município de Bezerros

PRAÇA DUQUE DE CAXIAS, 60 - CENTRO - 55.660-000 - Bezerros/ PE
CNPJ: 10.091.510/0001-75 Fone: (81) 3728-6730



Usuário: Hugo

Chave de Autenticação
1632-6749-073

Página
9 / 18

Anexo 2 da Lei Nº 4.320/64 - Despesas Segundo as Categorias Econômicas

DESPESAS

Valores em R\$ - Período: Orçamento/2019

3.3.90.14	Diárias – Civil	2.000,00		
3.3.90.30	Material de Consumo	581.000,00		
3.3.90.32	Material, Bem ou Serviço para Distribuição Gratuita	11.000,00		
3.3.90.35	Serviços de Consultoria	3.000,00		
3.3.90.36	Outros Serviços de Terceiros – Pessoa Física	281.000,00		
3.3.90.39	Outros Serviços de Terceiros - Pessoa Jurídica	308.000,00		
4	Despesas de Capital			461.000,00
4.4	Investimentos		461.000,00	
4.4.90	Aplicações Diretas	461.000,00		
4.4.90.51	Obras e Instalações	266.000,00		
4.4.90.52	Equipamentos e Material Permanente	160.000,00		
4.4.90.61	Aquisição de Imóveis	35.000,00		

Total da Unidade Orçamentária: 3.300.000,00

Total da Unidade Gestora: 90.448.100,00

Unidade Gestora: 20002 - Câmara Municipal de Vereadores

Unidade Orçamentária: 10001 - CORPO DELIBERATIVO E SECRETARIA DA CÂMARA

Código	Especificação	Desdobramento	Fonte	Categoria econômica
3	Despesas Correntes			4.275.000,00
3.1	Pessoal e Encargos Sociais		3.210.000,00	
3.1.90	Aplicações Diretas	3.180.000,00		
3.1.90.11	Vencimentos e Vantagens Fixas – Pessoal Civil	2.530.000,00		
3.1.90.13	Obrigações Patronais	500.000,00		
3.1.90.16	Outras Despesas Variáveis – Pessoal Civil	150.000,00		
3.1.91	Aplicação Direta Decorrente de Operação entre Órgãos, Fundos e Entidades Integrantes dos Orçamentos Fiscal e da Seguridade Social	30.000,00		
3.1.91.13	Obrigações Patronais	30.000,00		
3.3	Outras Despesas Correntes		1.065.000,00	
3.3.50	Transferências a Instituições Privadas sem Fins Lucrativos	5.000,00		
3.3.50.41	Contribuições	5.000,00		
3.3.90	Aplicações Diretas	1.060.000,00		
3.3.90.08	Outros Benefícios Assistenciais do servidor e do militar	5.000,00		
3.3.90.14	Diárias – Civil	65.000,00		
3.3.90.30	Material de Consumo	295.000,00		
3.3.90.33	Passagens e Despesas com Locomoção	10.000,00		
3.3.90.35	Serviços de Consultoria	105.000,00		
3.3.90.36	Outros Serviços de Terceiros – Pessoa Física	300.000,00		
3.3.90.39	Outros Serviços de Terceiros - Pessoa Jurídica	270.000,00		
3.3.90.92	Despesas de Exercícios Anteriores	5.000,00		
3.3.90.93	Indenizações e Restituições	5.000,00		
4	Despesas de Capital			125.000,00
4.4	Investimentos		125.000,00	
4.4.90	Aplicações Diretas	125.000,00		
4.4.90.51	Obras e Instalações	50.000,00		
4.4.90.52	Equipamentos e Material Permanente	75.000,00		

Total da Unidade Orçamentária: 4.400.000,00

Município de Bezerros

PRAÇA DUQUE DE CAXIAS, 60 - CENTRO - 55.660-000 - Bezerros/ PE
CNPJ: 10.091.510/0001-75 Fone: (81) 3728-6730



Usuário: Hugo

Chave de Autenticação
1632-6749-073

Página
10 / 18

Anexo 2 da Lei Nº 4.320/64 - Despesas Segundo as Categorias Econômicas

DESPESAS

Valores em R\$ - Período: Orçamento/2019

Total da Unidade Gestora:

4.400.000,00

Unidade Gestora: 20003 - Instituto de Previdência dos Servidores dos Bezerros - IPREBE

Unidade Orçamentária: 25001 - Instituto de Previdência dos Servidores dos Bezerros - IPREBE

Código	Especificação	Desdobramento	Fonte	Categoria econômica
3	Despesas Correntes			12.605.000,00
3.1	Pessoal e Encargos Sociais		12.250.000,00	
3.1.90	Aplicações Diretas	12.230.000,00		
3.1.90.01	Aposentadorias do RPPS, Reserva Remunerada e Reformas dos Militares	9.800.000,00		
3.1.90.03	Pensões do RPPS e do militar	1.600.000,00		
3.1.90.04	Contratação por Tempo Determinado	5.000,00		
3.1.90.05	Outros Benefícios Previdenciários do servidor ou do militar	505.000,00		
3.1.90.11	Vencimentos e Vantagens Fixas – Pessoal Civil	250.000,00		
3.1.90.13	Obrigações Patronais	20.000,00		
3.1.90.91	Sentenças Judiciais	10.000,00		
3.1.90.92	Despesas de Exercícios Anteriores	30.000,00		
3.1.90.93	Indenizações e Restituições	10.000,00		
3.1.91	Aplicação Direta Decorrente de Operação entre Órgãos, Fundos e Entidades Integrantes dos Orçamentos Fiscal e da Seguridade Social	20.000,00		
3.1.91.13	Obrigações Patronais	20.000,00		
3.3	Outras Despesas Correntes		355.000,00	
3.3.20	Transferências à União	10.000,00		
3.3.20.81	Distribuição Constitucional ou Legal de Receitas	10.000,00		
3.3.90	Aplicações Diretas	345.000,00		
3.3.90.14	Diárias – Civil	30.000,00		
3.3.90.30	Material de Consumo	20.000,00		
3.3.90.33	Passagens e Despesas com Locomoção	20.000,00		
3.3.90.35	Serviços de Consultoria	70.000,00		
3.3.90.36	Outros Serviços de Terceiros – Pessoa Física	70.000,00		
3.3.90.39	Outros Serviços de Terceiros - Pessoa Jurídica	105.000,00		
3.3.90.47	Obrigações Tributárias e Contributivas	5.000,00		
3.3.90.91	Sentenças Judiciais	10.000,00		
3.3.90.92	Despesas de Exercícios Anteriores	5.000,00		
3.3.90.93	Indenizações e Restituições	10.000,00		
4	Despesas de Capital			50.000,00
4.4	Investimentos		40.000,00	
4.4.90	Aplicações Diretas	40.000,00		
4.4.90.51	Obras e Instalações	10.000,00		
4.4.90.52	Equipamentos e Material Permanente	20.000,00		
4.4.90.61	Aquisição de Imóveis	10.000,00		
4.6	Amortização da Dívida		10.000,00	
4.6.90	Aplicações Diretas	10.000,00		
4.6.90.71	Principal da Dívida Contratual Resgatado	10.000,00		
9	Reserva de Contingência			4.321.000,00
9.9	Reserva de Contingência		4.321.000,00	
9.9.99	A Definir	4.321.000,00		

Município de Bezerros

PRAÇA DUQUE DE CAXIAS, 60 - CENTRO - 55.660-000 - Bezerros/ PE
CNPJ: 10.091.510/0001-75 Fone: (81) 3728-6730



Usuário: Hugo

Chave de Autenticação
1632-6749-073

Página
11 / 18

Anexo 2 da Lei Nº 4.320/64 - Despesas Segundo as Categorias Econômicas

DESPESAS

Valores em R\$ - Período: Orçamento/2019

9.9.99.99 A Classificar 4.321.000,00

Total da Unidade Orçamentária: 16.976.000,00

Total da Unidade Gestora: 16.976.000,00

Unidade Gestora: 20004 - Fundo Municipal de Saúde dos Bezerros

Unidade Orçamentária: 18001 - SECRETARIA MUNICIPAL DE SAÚDE

Código	Especificação	Desdobramento	Fonte	Categoria econômica
3	Despesas Correntes			256.000,00
3.1	Pessoal e Encargos Sociais		56.000,00	
3.1.90	Aplicações Diretas	53.000,00		
3.1.90.04	Contratação por Tempo Determinado	20.000,00		
3.1.90.11	Vencimentos e Vantagens Fixas – Pessoal Civil	20.000,00		
3.1.90.13	Obrigações Patronais	3.000,00		
3.1.90.94	Indenizações e Restituições Trabalhistas	10.000,00		
3.1.91	Aplicação Direta Decorrente de Operação entre Órgãos, Fundos e Entidades Integrantes dos Orçamentos Fiscal e da Seguridade Social	3.000,00		
3.1.91.13	Obrigações Patronais	3.000,00		
3.3	Outras Despesas Correntes		200.000,00	
3.3.90	Aplicações Diretas	200.000,00		
3.3.90.14	Diárias – Civil	10.000,00		
3.3.90.30	Material de Consumo	60.000,00		
3.3.90.32	Material, Bem ou Serviço para Distribuição Gratuita	100.000,00		
3.3.90.35	Serviços de Consultoria	10.000,00		
3.3.90.36	Outros Serviços de Terceiros – Pessoa Física	5.000,00		
3.3.90.39	Outros Serviços de Terceiros - Pessoa Jurídica	10.000,00		
3.3.90.47	Obrigações Tributárias e Contributivas	5.000,00		

Total da Unidade Orçamentária: 256.000,00

Unidade Orçamentária: 18002 - FUNDO MUNICIPAL DE SAÚDE

Código	Especificação	Desdobramento	Fonte	Categoria econômica
3	Despesas Correntes			33.202.700,00
3.1	Pessoal e Encargos Sociais		17.875.600,00	
3.1.72	Execução Orçamentária Delegada a Consórcios Públicos	98.600,00		
3.1.72.04	Contratação por Tempo Determinado	1.200,00		
3.1.72.11	Vencimentos e Vantagens Fixas – Pessoal Civil	76.000,00		
3.1.72.13	Obrigações Patronais	16.600,00		
3.1.72.16	Outras Despesas Variáveis – Pessoal Civil	1.200,00		
3.1.72.91	Sentenças Judiciais	1.200,00		
3.1.72.92	Despesas de Exercícios Anteriores	1.200,00		
3.1.72.94	Indenizações e Restituições Trabalhistas	1.200,00		
3.1.90	Aplicações Diretas	14.667.000,00		
3.1.90.04	Contratação por Tempo Determinado	6.982.000,00		
3.1.90.11	Vencimentos e Vantagens Fixas – Pessoal Civil	6.242.000,00		
3.1.90.13	Obrigações Patronais	1.162.000,00		
3.1.90.16	Outras Despesas Variáveis – Pessoal Civil	138.000,00		
3.1.90.92	Despesas de Exercícios Anteriores	85.000,00		
3.1.90.94	Indenizações e Restituições Trabalhistas	53.000,00		

Município de Bezerros

PRAÇA DUQUE DE CAXIAS, 60 - CENTRO - 55.660-000 - Bezerros/ PE
CNPJ: 10.091.510/0001-75 Fone: (81) 3728-6730



Usuário: Hugo

Chave de Autenticação
1632-6749-073

Página
12 / 18

Anexo 2 da Lei Nº 4.320/64 - Despesas Segundo as Categorias Econômicas

DESPESAS		Valores em R\$ - Período: Orçamento/2019
3.1.90.96	Ressarcimento de Despesas de Pessoal Requisitado	5.000,00
3.1.91	Aplicação Direta Decorrente de Operação entre Órgãos, Fundos e Entidades Integrantes dos Orçamentos Fiscal e da Seguridade Social	3.110.000,00
3.1.91.13	Obrigações Patronais	3.110.000,00
3.2	Juros e Encargos da Dívida	25.000,00
3.2.90	Aplicações Diretas	10.000,00
3.2.90.21	Juros sobre a Dívida por Contrato	10.000,00
3.2.91	Aplicação Direta Decorrente de Operação entre Órgãos, Fundos e Entidades Integrantes dos Orçamentos Fiscal e da Seguridade Social	15.000,00
3.2.91.21	Juros sobre a Dívida por Contrato	15.000,00
3.3	Outras Despesas Correntes	15.302.100,00
3.3.72	Execução Orçamentária Delegada a Consórcios Públicos	1.086.500,00
3.3.72.14	Diárias – Civil	1.700,00
3.3.72.30	Material de Consumo	550.100,00
3.3.72.33	Passagens e Despesas com Locomoção	1.700,00
3.3.72.34	Outras Despesas de Pessoal decorrentes de Contratos de Terceirização	1.200,00
3.3.72.35	Serviços de Consultoria	32.000,00
3.3.72.36	Outros Serviços de Terceiros – Pessoa Física	56.000,00
3.3.72.37	Locação de Mão-de-Obra	1.200,00
3.3.72.39	Outros Serviços de Terceiros - Pessoa Jurídica	432.000,00
3.3.72.41	Contribuições	1.200,00
3.3.72.46	Auxílio-Alimentação	1.200,00
3.3.72.47	Obrigações Tributárias e Contributivas	7.000,00
3.3.72.92	Despesas de Exercícios Anteriores	1.200,00
3.3.90	Aplicações Diretas	14.160.600,00
3.3.90.14	Diárias – Civil	31.600,00
3.3.90.30	Material de Consumo	3.441.600,00
3.3.90.32	Material, Bem ou Serviço para Distribuição Gratuita	290.000,00
3.3.90.34	Outras Despesas de Pessoal decorrentes de Contratos de Terceirização	36.000,00
3.3.90.35	Serviços de Consultoria	115.500,00
3.3.90.36	Outros Serviços de Terceiros – Pessoa Física	3.164.900,00
3.3.90.37	Locação de Mão-de-Obra	87.000,00
3.3.90.39	Outros Serviços de Terceiros - Pessoa Jurídica	6.250.000,00
3.3.90.47	Obrigações Tributárias e Contributivas	57.000,00
3.3.90.48	Outros Auxílios Financeiros a Pessoas Físicas	450.000,00
3.3.90.92	Despesas de Exercícios Anteriores	217.000,00
3.3.90.93	Indenizações e Restituições	20.000,00
3.3.91	Aplicação Direta Decorrente de Operação entre Órgãos, Fundos e Entidades Integrantes dos Orçamentos Fiscal e da Seguridade Social	40.000,00
3.3.91.97	Aporte para Cobertura do Déficit Atuarial do RPPS	40.000,00
3.3.95	Aplicação Direta à conta de recursos de que tratam os §§ 1o e 2o do art. 24 da Lei Complementar no 141, de 2012.	15.000,00
3.3.95.30	Material de Consumo	5.000,00
3.3.95.36	Outros Serviços de Terceiros – Pessoa Física	5.000,00
3.3.95.39	Outros Serviços de Terceiros - Pessoa Jurídica	5.000,00
4	Despesas de Capital	
4.4	Investimentos	2.008.300,00
		1.498.300,00

Município de Bezerros

PRAÇA DUQUE DE CAXIAS, 60 - CENTRO - 55.660-000 - Bezerros/ PE
CNPJ: 10.091.510/0001-75 Fone: (81) 3728-6730



Usuário: Hugo

Chave de Autenticação
1632-6749-073

Página
13 / 18

Anexo 2 da Lei Nº 4.320/64 - Despesas Segundo as Categorias Econômicas

DESPESAS

Valores em R\$ - Período: Orçamento/2019

4.4.72	Execução Orçamentária Delegada a Consórcios Públicos	3.400,00	
4.4.72.51	Obras e Instalações	700,00	
4.4.72.52	Equipamentos e Material Permanente	2.700,00	
4.4.90	Aplicações Diretas	1.494.900,00	
4.4.90.51	Obras e Instalações	731.900,00	
4.4.90.52	Equipamentos e Material Permanente	728.000,00	
4.4.90.61	Aquisição de Imóveis	35.000,00	
4.6	Amortização da Dívida		510.000,00
4.6.90	Aplicações Diretas	10.000,00	
4.6.90.71	Principal da Dívida Contratual Resgatado	10.000,00	
4.6.91	Aplicação Direta Decorrente de Operação entre Órgãos, Fundos e Entidades Integrantes dos Orçamentos Fiscal e da Seguridade Social	500.000,00	
4.6.91.71	Principal da Dívida Contratual Resgatado	500.000,00	
Total da Unidade Orçamentária:			35.211.000,00
Total da Unidade Gestora:			35.467.000,00

Unidade Gestora: 20005 - Fundo Municipal da Criança e do Adolescente dos Bezerros

Unidade Orçamentária: 26001 - FUNDO MUNICIPAL DA CRIANÇA E DO ADOLESCENTE

Código	Especificação	Desdobramento	Fonte	Categoria econômica
3	Despesas Correntes			605.000,00
3.1	Pessoal e Encargos Sociais		82.000,00	
3.1.90	Aplicações Diretas	79.000,00		
3.1.90.04	Contratação por Tempo Determinado	11.000,00		
3.1.90.11	Vencimentos e Vantagens Fixas – Pessoal Civil	55.000,00		
3.1.90.13	Obrigações Patronais	11.000,00		
3.1.90.94	Indenizações e Restituições Trabalhistas	2.000,00		
3.1.91	Aplicação Direta Decorrente de Operação entre Órgãos, Fundos e Entidades Integrantes dos Orçamentos Fiscal e da Seguridade Social	3.000,00		
3.1.91.13	Obrigações Patronais	3.000,00		
3.3	Outras Despesas Correntes		523.000,00	
3.3.50	Transferências a Instituições Privadas sem Fins Lucrativos	300.000,00		
3.3.50.43	Subvenções Sociais	300.000,00		
3.3.90	Aplicações Diretas	223.000,00		
3.3.90.14	Diárias – Civil	11.000,00		
3.3.90.30	Material de Consumo	86.000,00		
3.3.90.32	Material, Bem ou Serviço para Distribuição Gratuita	6.000,00		
3.3.90.35	Serviços de Consultoria	10.000,00		
3.3.90.36	Outros Serviços de Terceiros – Pessoa Física	42.000,00		
3.3.90.39	Outros Serviços de Terceiros - Pessoa Jurídica	62.000,00		
3.3.90.47	Obrigações Tributárias e Contributivas	2.000,00		
3.3.90.92	Despesas de Exercícios Anteriores	4.000,00		
4	Despesas de Capital			105.000,00
4.4	Investimentos		105.000,00	
4.4.90	Aplicações Diretas	105.000,00		
4.4.90.51	Obras e Instalações	60.000,00		
4.4.90.52	Equipamentos e Material Permanente	45.000,00		
Total da Unidade Orçamentária:				710.000,00

Município de Bezerros

PRAÇA DUQUE DE CAXIAS, 60 - CENTRO - 55.660-000 - Bezerros/ PE
CNPJ: 10.091.510/0001-75 Fone: (81) 3728-6730



Usuário: Hugo

Chave de Autenticação
1632-6749-073

Página
14 / 18

Anexo 2 da Lei Nº 4.320/64 - Despesas Segundo as Categorias Econômicas

DESPESAS

Valores em R\$ - Período: Orçamento/2019

Total da Unidade Gestora:

710.000,00

Unidade Gestora: 20006 - Fundo Municipal de Assistência Social dos Bezerros

Unidade Orçamentária: 21001 - SECRETARIA DE DESENVOLVIMENTO SOCIAL

Código	Especificação	Desdobramento	Fonte	Categoria econômica
3	Despesas Correntes			1.671.000,00
3.1	Pessoal e Encargos Sociais		1.200.000,00	
3.1.90	Aplicações Diretas	1.100.000,00		
3.1.90.04	Contratação por Tempo Determinado	250.000,00		
3.1.90.11	Vencimentos e Vantagens Fixas – Pessoal Civil	706.000,00		
3.1.90.13	Obrigações Patronais	129.000,00		
3.1.90.92	Despesas de Exercícios Anteriores	10.000,00		
3.1.90.94	Indenizações e Restituições Trabalhistas	5.000,00		
3.1.91	Aplicação Direta Decorrente de Operação entre Órgãos, Fundos e Entidades Integrantes dos Orçamentos Fiscal e da Seguridade Social	100.000,00		
3.1.91.13	Obrigações Patronais	100.000,00		
3.3	Outras Despesas Correntes		471.000,00	
3.3.50	Transferências a Instituições Privadas sem Fins Lucrativos	50.000,00		
3.3.50.43	Subvenções Sociais	50.000,00		
3.3.90	Aplicações Diretas	421.000,00		
3.3.90.14	Diárias – Civil	10.000,00		
3.3.90.30	Material de Consumo	40.000,00		
3.3.90.32	Material, Bem ou Serviço para Distribuição Gratuita	100.000,00		
3.3.90.35	Serviços de Consultoria	10.000,00		
3.3.90.36	Outros Serviços de Terceiros – Pessoa Física	100.000,00		
3.3.90.39	Outros Serviços de Terceiros - Pessoa Jurídica	100.000,00		
3.3.90.47	Obrigações Tributárias e Contributivas	1.000,00		
3.3.90.48	Outros Auxílios Financeiros a Pessoas Físicas	50.000,00		
3.3.90.92	Despesas de Exercícios Anteriores	10.000,00		
4	Despesas de Capital			20.000,00
4.4	Investimentos		20.000,00	
4.4.90	Aplicações Diretas	20.000,00		
4.4.90.52	Equipamentos e Material Permanente	20.000,00		

Total da Unidade Orçamentária:

1.691.000,00

Unidade Orçamentária: 21002 - FUNDO MUNICIPAL DE ASSISTÊNCIA SOCIAL

Código	Especificação	Desdobramento	Fonte	Categoria econômica
3	Despesas Correntes			3.284.000,00
3.1	Pessoal e Encargos Sociais		571.000,00	
3.1.90	Aplicações Diretas	544.000,00		
3.1.90.04	Contratação por Tempo Determinado	191.000,00		
3.1.90.11	Vencimentos e Vantagens Fixas – Pessoal Civil	252.000,00		
3.1.90.13	Obrigações Patronais	44.000,00		
3.1.90.92	Despesas de Exercícios Anteriores	10.000,00		
3.1.90.94	Indenizações e Restituições Trabalhistas	47.000,00		
3.1.91	Aplicação Direta Decorrente de Operação entre Órgãos, Fundos e Entidades Integrantes dos Orçamentos Fiscal e da Seguridade Social	27.000,00		
3.1.91.13	Obrigações Patronais	27.000,00		

Município de Bezerros

PRAÇA DUQUE DE CAXIAS, 60 - CENTRO - 55.660-000 - Bezerros/ PE
CNPJ: 10.091.510/0001-75 Fone: (81) 3728-6730



Usuário: Hugo

Chave de Autenticação
1632-6749-073

Página
15 / 18

Anexo 2 da Lei Nº 4.320/64 - Despesas Segundo as Categorias Econômicas

DESPESAS		Valores em R\$ - Período: Orçamento/2019	
3.3	Outras Despesas Correntes		2.713.000,00
3.3.90	Aplicações Diretas	2.683.000,00	
3.3.90.14	Diárias – Civil	87.000,00	
3.3.90.30	Material de Consumo	749.000,00	
3.3.90.32	Material, Bem ou Serviço para Distribuição Gratuita	43.000,00	
3.3.90.33	Passagens e Despesas com Locomoção	1.000,00	
3.3.90.35	Serviços de Consultoria	50.000,00	
3.3.90.36	Outros Serviços de Terceiros – Pessoa Física	1.177.000,00	
3.3.90.39	Outros Serviços de Terceiros - Pessoa Jurídica	473.000,00	
3.3.90.47	Obrigações Tributárias e Contributivas	63.000,00	
3.3.90.48	Outros Auxílios Financeiros a Pessoas Físicas	20.000,00	
3.3.90.92	Despesas de Exercícios Anteriores	20.000,00	
3.3.91	Aplicação Direta Decorrente de Operação entre Órgãos, Fundos e Entidades Integrantes dos Orçamentos Fiscal e da Seguridade Social	30.000,00	
3.3.91.97	Aporte para Cobertura do Déficit Atuarial do RPPS	30.000,00	
4	Despesas de Capital		278.000,00
4.4	Investimentos		278.000,00
4.4.90	Aplicações Diretas	278.000,00	
4.4.90.51	Obras e Instalações	90.000,00	
4.4.90.52	Equipamentos e Material Permanente	188.000,00	
		Total da Unidade Orçamentária:	3.562.000,00
		Total da Unidade Gestora:	5.253.000,00

Unidade Gestora: 20007 - Fundo Municipal de Assistência ao Idoso dos Bezerros

Unidade Orçamentária: 27001 - FUNDO MUNICIPAL DE ASSISTÊNCIA AO IDOSO DOS BEZERROS

Código	Especificação	Desdobramento	Fonte	Categoria econômica
3	Despesas Correntes			165.000,00
3.1	Pessoal e Encargos Sociais		19.000,00	
3.1.90	Aplicações Diretas	17.000,00		
3.1.90.04	Contratação por Tempo Determinado	5.000,00		
3.1.90.11	Vencimentos e Vantagens Fixas – Pessoal Civil	10.000,00		
3.1.90.13	Obrigações Patronais	1.000,00		
3.1.90.94	Indenizações e Restituições Trabalhistas	1.000,00		
3.1.91	Aplicação Direta Decorrente de Operação entre Órgãos, Fundos e Entidades Integrantes dos Orçamentos Fiscal e da Seguridade Social	2.000,00		
3.1.91.13	Obrigações Patronais	2.000,00		
3.3	Outras Despesas Correntes		146.000,00	
3.3.90	Aplicações Diretas	146.000,00		
3.3.90.14	Diárias – Civil	2.000,00		
3.3.90.30	Material de Consumo	7.000,00		
3.3.90.35	Serviços de Consultoria	15.000,00		
3.3.90.36	Outros Serviços de Terceiros – Pessoa Física	60.000,00		
3.3.90.39	Outros Serviços de Terceiros - Pessoa Jurídica	60.000,00		
3.3.90.47	Obrigações Tributárias e Contributivas	2.000,00		
4	Despesas de Capital			5.000,00
4.4	Investimentos		5.000,00	
4.4.90	Aplicações Diretas	5.000,00		

Município de Bezerros

PRAÇA DUQUE DE CAXIAS, 60 - CENTRO - 55.660-000 - Bezerros/ PE
CNPJ: 10.091.510/0001-75 Fone: (81) 3728-6730



Usuário: Hugo

Chave de Autenticação
1632-6749-073

Página
16 / 18

Anexo 2 da Lei Nº 4.320/64 - Despesas Segundo as Categorias Econômicas

DESPESAS

Valores em R\$ - Período: Orçamento/2019

4.4.90.52 Equipamentos e Material Permanente 5.000,00

Total da Unidade Orçamentária: 170.000,00

Total da Unidade Gestora: 170.000,00

Unidade Gestora: 20008 - CONIAPE - Consórcio Público Intermunicipal do Agreste Pernambucano e Fronteiras

Unidade Orçamentária: 28001 - CONSÓRCIO PÚBL. INTERMUN. DO AGRESTE PERNAMBUCANO E FRONTEIRAS - CONTRATO DE RATEIO

Código	Especificação	Desdobramento	Fonte	Categoria econômica
3	Despesas Correntes			1.323.900,00
3.1	Pessoal e Encargos Sociais		101.100,00	
3.1.90	Aplicações Diretas	101.100,00		
3.1.90.04	Contratação por Tempo Determinado	1.500,00		
3.1.90.11	Vencimentos e Vantagens Fixas – Pessoal Civil	77.500,00		
3.1.90.13	Obrigações Patronais	15.300,00		
3.1.90.16	Outras Despesas Variáveis – Pessoal Civil	1.700,00		
3.1.90.91	Sentenças Judiciais	1.700,00		
3.1.90.92	Despesas de Exercícios Anteriores	1.700,00		
3.1.90.94	Indenizações e Restituições Trabalhistas	1.700,00		
3.3	Outras Despesas Correntes		1.222.800,00	
3.3.90	Aplicações Diretas	1.222.800,00		
3.3.90.14	Diárias – Civil	2.700,00		
3.3.90.30	Material de Consumo	103.800,00		
3.3.90.33	Passagens e Despesas com Locomoção	3.700,00		
3.3.90.34	Outras Despesas de Pessoal decorrentes de Contratos de Terceirização	1.700,00		
3.3.90.35	Serviços de Consultoria	30.300,00		
3.3.90.36	Outros Serviços de Terceiros – Pessoa Física	71.300,00		
3.3.90.37	Locação de Mão-de-Obra	1.700,00		
3.3.90.39	Outros Serviços de Terceiros - Pessoa Jurídica	996.100,00		
3.3.90.41	Contribuições	1.700,00		
3.3.90.46	Auxílio-Alimentação	1.700,00		
3.3.90.47	Obrigações Tributárias e Contributivas	6.400,00		
3.3.90.92	Despesas de Exercícios Anteriores	1.700,00		
4	Despesas de Capital			3.000,00
4.4	Investimentos		3.000,00	
4.4.90	Aplicações Diretas	3.000,00		
4.4.90.51	Obras e Instalações	1.000,00		
4.4.90.52	Equipamentos e Material Permanente	2.000,00		

Total da Unidade Orçamentária: 1.326.900,00

Total da Unidade Gestora: 1.326.900,00

Unidade Gestora: 20009 - COMUPE - Consórcio Intermunicipal dos Municípios Pernambucanos

Unidade Orçamentária: 29001 - CONSÓRCIO INTERMUNICIPAL DOS MUNICÍPIOS PERNAMBUCANOS - COMUPE - CONTRATO DE RATEIO

Código	Especificação	Desdobramento	Fonte	Categoria econômica
3	Despesas Correntes			88.500,00
3.1	Pessoal e Encargos Sociais		42.800,00	
3.1.90	Aplicações Diretas	42.800,00		
3.1.90.04	Contratação por Tempo Determinado	4.500,00		
3.1.90.11	Vencimentos e Vantagens Fixas – Pessoal Civil	24.000,00		

Município de Bezerros

PRAÇA DUQUE DE CAXIAS, 60 - CENTRO - 55.660-000 - Bezerros/ PE
CNPJ: 10.091.510/0001-75 Fone: (81) 3728-6730



Usuário: Hugo

Chave de Autenticação
1632-6749-073

Página
17 / 18

Anexo 2 da Lei Nº 4.320/64 - Despesas Segundo as Categorias Econômicas

DESPESAS		Valores em R\$ - Período: Orçamento/2019	
3.1.90.13	Obrigações Patronais	5.500,00	
3.1.90.34	Outras Despesas de Pessoal decorrentes de Contratos de Terceirização	1.500,00	
3.1.90.37	Locação de Mão-de-Obra	1.500,00	
3.1.90.91	Sentenças Judiciais	2.500,00	
3.1.90.92	Despesas de Exercícios Anteriores	2.500,00	
3.1.90.96	Ressarcimento de Despesas de Pessoal Requisitado	800,00	
3.3	Outras Despesas Correntes		45.700,00
3.3.90	Aplicações Diretas	45.700,00	
3.3.90.14	Diárias – Civil	4.100,00	
3.3.90.30	Material de Consumo	6.000,00	
3.3.90.33	Passagens e Despesas com Locomoção	1.500,00	
3.3.90.35	Serviços de Consultoria	12.500,00	
3.3.90.36	Outros Serviços de Terceiros – Pessoa Física	2.500,00	
3.3.90.39	Outros Serviços de Terceiros - Pessoa Jurídica	10.000,00	
3.3.90.46	Auxílio-Alimentação	2.100,00	
3.3.90.47	Obrigações Tributárias e Contributivas	1.500,00	
3.3.90.91	Sentenças Judiciais	2.500,00	
3.3.90.92	Despesas de Exercícios Anteriores	3.000,00	
4	Despesas de Capital		8.500,00
4.4	Investimentos		8.500,00
4.4.90	Aplicações Diretas	8.500,00	
4.4.90.51	Obras e Instalações	2.500,00	
4.4.90.52	Equipamentos e Material Permanente	3.500,00	
4.4.90.61	Aquisição de Imóveis	2.500,00	
		Total da Unidade Orçamentária:	97.000,00
		Total da Unidade Gestora:	97.000,00
		Total Geral:	154.848.000,00

Resumo

Pessoal e Encargos Sociais	61.690.800,00
Juros e Encargos da Dívida	18.000,00
Outras Despesas Correntes	46.262.380,00
Total das Despesas Correntes	107.971.180,00
Investimentos	25.426.200,00
Amortização da Dívida	1.020.000,00
Total das Despesas de Capital	26.446.200,00
Reserva de Contingência	8.009.620,00
Pessoal e Encargos Sociais	10.979.000,00
Juros e Encargos da Dívida	20.000,00
Outras Despesas Correntes	422.000,00
Total das Despesas Correntes Intra-Orçamentárias	11.421.000,00
Amortização da Dívida	1.000.000,00
Total das Despesas de Capital Intra-Orçamentárias	1.000.000,00
TOTAL GERAL	154.848.000,00

Município de Bezerros

PRAÇA DUQUE DE CAXIAS , 60 - CENTRO - 55.660-000 - Bezerros/ PE
CNPJ: 10.091.510/0001-75 Fone: (81) 3728-6730



Usuário: Hugo

Chave de Autenticação

1632-6749-073

Página

18 / 18

Anexo 2 da Lei Nº 4.320/64 - Despesas Segundo as Categorias Econômicas

DESPESAS

Valores em R\$ - Período: Orçamento/2019

Entidades Consolidadas: Prefeitura Municipal dos Bezerros , Câmara Municipal de Vereadores, Instituto de Previdência dos Servidores dos Bezerros - IPREBE , Fundo Municipal de Saúde dos Bezerros , Fundo Municipal da Criança e do Adolescente dos Bezerros , Fundo Municipal de Assistência Social dos Bezerros , Fundo Municipal de Assistência ao Idoso dos Bezerros , CONIAPE - Consórcio Público Intermunicipal do Agreste Pernambucano e Fronteiras, COMUPE - Consórcio Intermunicipal dos Municípios Pernambucanos

Prefeitura Municipal dos Bezerras

PRAÇA DUQUE DE CAXIAS, 60 - CENTRO - 55.660-000 - Bezerras/ PE
CNPJ: 10.091.510/0001-75 Fone: (81) 3728-6730



Usuário: Suely Cordeiro	Chave de Autenticação Digital 1912-3935-612	Página 1 / 2
-------------------------	--	-----------------

Valores Previstos na Despesa por Natureza

LOA 2019 - Valores em R\$

Natureza da Despesa	Valor
3.1.71.70.00 Rateio pela Participação em Consórcio Público	74.100,00
3.1.72.04.00 Contratação por Tempo Determinado	1.200,00
3.1.72.11.00 Vencimentos e Vantagens Fixas – Pessoal Civil	76.000,00
3.1.72.13.00 Obrigações Patronais	16.600,00
3.1.72.16.00 Outras Despesas Variáveis – Pessoal Civil	1.200,00
3.1.72.91.00 Sentenças Judiciais	1.200,00
3.1.72.92.00 Despesas de Exercícios Anteriores	1.200,00
3.1.72.94.00 Indenizações e Restituições Trabalhistas	1.200,00
3.1.90.01.00 Aposentadorias do RPPS, Reserva Remunerada e Reformas dos Militares	9.800.000,00
3.1.90.03.00 Pensões do RPPS e do militar	1.600.000,00
3.1.90.04.00 Contratação por Tempo Determinado	12.171.000,00
3.1.90.05.00 Outros Benefícios Previdenciários do servidor ou do militar	505.000,00
3.1.90.11.00 Vencimentos e Vantagens Fixas – Pessoal Civil	32.383.500,00
3.1.90.13.00 Obrigações Patronais	3.531.000,00
3.1.90.16.00 Outras Despesas Variáveis – Pessoal Civil	289.700,00
3.1.90.34.00 Outras Despesas de Pessoal decorrentes de Contratos de Terceirização	1.500,00
3.1.90.37.00 Locação de Mão-de-Obra	1.500,00
3.1.90.91.00 Sentenças Judiciais	16.200,00
3.1.90.92.00 Despesas de Exercícios Anteriores	158.200,00
3.1.90.93.00 Indenizações e Restituições	10.000,00
3.1.90.94.00 Indenizações e Restituições Trabalhistas	1.044.700,00
3.1.90.96.00 Ressarcimento de Despesas de Pessoal Requisitado	5.800,00
3.1.91.13.00 Obrigações Patronais	10.979.000,00
3.2.90.21.00 Juros sobre a Dívida por Contrato	14.000,00
3.2.90.22.00 Outros Encargos sobre a Dívida por Contrato	4.000,00
3.2.91.21.00 Juros sobre a Dívida por Contrato	20.000,00
3.3.20.81.00 Distribuição Constitucional ou Legal de Receitas	10.000,00
3.3.50.41.00 Contribuições	35.000,00
3.3.50.43.00 Subvenções Sociais	360.000,00
3.3.70.41.00 Contribuições	22.000,00
3.3.71.70.00 Rateio pela Participação em Consórcio Público	96.900,00
3.3.72.14.00 Diárias – Civil	1.700,00
3.3.72.30.00 Material de Consumo	550.100,00
3.3.72.33.00 Passagens e Despesas com Locomoção	1.700,00
3.3.72.34.00 Outras Despesas de Pessoal decorrentes de Contratos de Terceirização	1.200,00
3.3.72.35.00 Serviços de Consultoria	32.000,00
3.3.72.36.00 Outros Serviços de Terceiros – Pessoa Física	56.000,00
3.3.72.37.00 Locação de Mão-de-Obra	1.200,00
3.3.72.39.00 Outros Serviços de Terceiros - Pessoa Jurídica	432.000,00
3.3.72.41.00 Contribuições	1.200,00
3.3.72.46.00 Auxílio-Alimentação	1.200,00
3.3.72.47.00 Obrigações Tributárias e Contributivas	7.000,00
3.3.72.92.00 Despesas de Exercícios Anteriores	1.200,00
3.3.90.08.00 Outros Benefícios Assistenciais do servidor e do militar	5.000,00
3.3.90.14.00 Diárias – Civil	459.400,00
3.3.90.18.00 Auxílio Financeiro a Estudantes	16.000,00
3.3.90.30.00 Material de Consumo	11.611.200,00
3.3.90.31.00 Premiações Culturais, Artísticas, Científicas, Desportivas e Outras	88.000,00
3.3.90.32.00 Material, Bem ou Serviço para Distribuição Gratuita	604.000,00
3.3.90.33.00 Passagens e Despesas com Locomoção	66.200,00
3.3.90.34.00 Outras Despesas de Pessoal decorrentes de Contratos de Terceirização	44.700,00
3.3.90.35.00 Serviços de Consultoria	626.300,00
3.3.90.36.00 Outros Serviços de Terceiros – Pessoa Física	9.100.800,00
3.3.90.37.00 Locação de Mão-de-Obra	94.700,00
3.3.90.39.00 Outros Serviços de Terceiros - Pessoa Jurídica	19.647.080,00
3.3.90.41.00 Contribuições	1.700,00
3.3.90.46.00 Auxílio-Alimentação	3.800,00
3.3.90.47.00 Obrigações Tributárias e Contributivas	1.084.900,00
3.3.90.48.00 Outros Auxílios Financeiros a Pessoas Físicas	547.000,00
3.3.90.49.00 Auxílio-Transporte	20.000,00
3.3.90.91.00 Sentenças Judiciais	62.500,00
3.3.90.92.00 Despesas de Exercícios Anteriores	433.700,00
3.3.90.93.00 Indenizações e Restituições	120.000,00
3.3.91.97.00 Aporte para Cobertura do Déficit Atuarial do RPPS	422.000,00
3.3.95.30.00 Material de Consumo	5.000,00
3.3.95.36.00 Outros Serviços de Terceiros – Pessoa Física	5.000,00
3.3.95.39.00 Outros Serviços de Terceiros - Pessoa Jurídica	5.000,00
4.4.71.70.00 Rateio pela Participação em Consórcio Público	1.400,00
4.4.72.51.00 Obras e Instalações	700,00
4.4.72.52.00 Equipamentos e Material Permanente	2.700,00
4.4.90.30.00 Material de Consumo	5.000.000,00
4.4.90.35.00 Serviços de Consultoria	3.000.000,00
4.4.90.39.00 Outros Serviços de Terceiros - Pessoa Jurídica	5.000.000,00
4.4.90.51.00 Obras e Instalações	4.357.400,00

Prefeitura Municipal dos Bezerras

PRAÇA DUQUE DE CAXIAS, 60 - CENTRO - 55.660-000 - Bezerras/ PE
CNPJ: 10.091.510/0001-75 Fone: (81) 3728-6730



Usuário: Suely Cordeiro

Chave de Autenticação Digital
1912-3935-612

Página
2 / 2

Anexo 2 - Despesas Segundo as Categorias Econômicas - CONSOLIDADO

LDO 2019 - Valores em R\$

Natureza da Despesa

Valor

4.4.90.52.00 Equipamentos e Material Permanente	7.942.500,00
4.4.90.61.00 Aquisição de Imóveis	121.500,00
4.6.90.71.00 Principal da Dívida Contratual Resgatado	1.020.000,00
4.6.91.71.00 Principal da Dívida Contratual Resgatado	1.000.000,00
9.9.99.99.00 A Classificar	8.009.620,00

Total Geral

154.848.000,00

Município de Bezerros

PRAÇA DUQUE DE CAXIAS, 60 - CENTRO - 55.660-000 - Bezerros/ PE
CNPJ: 10.091.510/0001-75 Fone: (81) 3728-6730



Usuário: Hugo

Chave de Autenticação
1413-3706-209

Página
1 / 37

Anexo 6 da Lei Nº 4.320/64 - Programa de Trabalho

Valores em R\$ - Período: Orçamento/2019

Unidade Gestora: 20001 - Prefeitura Municipal dos Bezerros

Unidade Orçamentária: 11001 - GABINETE DO PREFEITO

Código	Especificação	Não Orçamentária	Operação Especial	Projetos	Atividades	Total
2	Judiciária				6.000,00	6.000,00
2 62	Defesa do Interesse Público no Processo Judiciário				6.000,00	6.000,00
2 62 404	GESTÃO SUPERIOR DO MUNICÍPIO				6.000,00	6.000,00
2 62 404 2.15	Despesas com outros entes Federados				6.000,00	6.000,00
	3.3.90.30 Material de Consumo				2.000,00	2.000,00
	3.3.90.36 Outros Serviços de Terceiros – Pessoa Física				2.000,00	2.000,00
	3.3.90.39 Outros Serviços de Terceiros - Pessoa Jurídica				2.000,00	2.000,00
4	Administração			20.000,00	1.538.000,00	1.558.000,00
4 122	Administração Geral				1.473.000,00	1.473.000,00
4 122 402	DIVULGAÇÃO INSTITUCIONAL				22.000,00	22.000,00
4 122 402 2.168	Manutenção das ações de cerimonial do município.				22.000,00	22.000,00
	3.3.90.30 Material de Consumo				2.000,00	2.000,00
	3.3.90.36 Outros Serviços de Terceiros – Pessoa Física				10.000,00	10.000,00
	3.3.90.39 Outros Serviços de Terceiros - Pessoa Jurídica				10.000,00	10.000,00
4 122 404	GESTÃO SUPERIOR DO MUNICÍPIO				1.451.000,00	1.451.000,00
4 122 404 2.16	Prefeitura nas Comunidades				6.000,00	6.000,00
	3.3.90.30 Material de Consumo				2.000,00	2.000,00
	3.3.90.36 Outros Serviços de Terceiros – Pessoa Física				2.000,00	2.000,00
	3.3.90.39 Outros Serviços de Terceiros - Pessoa Jurídica				2.000,00	2.000,00
4 122 404 2.17	Contribuições: CIDEM, CNM, AMUPE, IBAM e outros				22.000,00	22.000,00
	3.3.70.41 Contribuições				22.000,00	22.000,00
4 122 404 2.52	Manutenção das Ações de Caráter Continuado do Gabinete do Prefeito				1.423.000,00	1.423.000,00
	3.1.90.04 Contratação por Tempo Determinado				5.000,00	5.000,00
	3.1.90.11 Vencimentos e Vantagens Fixas – Pessoal Civil				1.000.000,00	1.000.000,00
	3.1.90.13 Obrigações Patronais				17.000,00	17.000,00
	3.1.90.94 Indenizações e Restituições Trabalhistas				5.000,00	5.000,00
	3.1.91.13 Obrigações Patronais				20.000,00	20.000,00
	3.3.90.14 Diárias – Civil				30.000,00	30.000,00
	3.3.90.30 Material de Consumo				35.000,00	35.000,00
	3.3.90.33 Passagens e Despesas com Locomoção				30.000,00	30.000,00
	3.3.90.34 Outras Despesas de Pessoal decorrentes de Contratos de Terceirização				1.000,00	1.000,00
	3.3.90.35 Serviços de Consultoria				15.000,00	15.000,00
	3.3.90.36 Outros Serviços de Terceiros – Pessoa Física				50.000,00	50.000,00
	3.3.90.39 Outros Serviços de Terceiros - Pessoa Jurídica				85.000,00	85.000,00
	3.3.90.92 Despesas de Exercícios Anteriores				130.000,00	130.000,00
4 131	Comunicação Social			20.000,00	65.000,00	85.000,00
4 131 402	DIVULGAÇÃO INSTITUCIONAL			20.000,00	65.000,00	85.000,00
4 131 402 1.5	Aquisição de equipamentos diversos de áudio e vídeo, entre outros			20.000,00		20.000,00
	4.4.90.52 Equipamentos e Material Permanente			20.000,00		20.000,00
4 131 402 2.166	Manutenção das atividades de divulgação (inclusive institucional), produção e veiculação das atividades da administração municipal.				65.000,00	65.000,00
	3.3.90.30 Material de Consumo				5.000,00	5.000,00

Município de Bezerros

PRAÇA DUQUE DE CAXIAS, 60 - CENTRO - 55.660-000 - Bezerros/ PE
CNPJ: 10.091.510/0001-75 Fone: (81) 3728-6730



Usuário: Hugo

Chave de Autenticação
1413-3706-209

Página
2 / 37

Anexo 6 da Lei Nº 4.320/64 - Programa de Trabalho

Valores em R\$ - Período: Orçamento/2019

Unidade Orçamentária: 11001 - GABINETE DO PREFEITO

Código	Especificação	Não Orçamentária	Operação Especial	Projetos	Atividades	Total
3.3.90.36	Outros Serviços de Terceiros – Pessoa Física				10.000,00	10.000,00
3.3.90.39	Outros Serviços de Terceiros - Pessoa Jurídica				50.000,00	50.000,00
15	Urbanismo			434.000,00		434.000,00
15 452	Serviços Urbanos			434.000,00		434.000,00
15 452 1504	INFRAESTRUTURA URBANA			434.000,00		434.000,00
15 452 1504 1.70	Construção, reforma ou ampliação de muros de arrimos, rampas, escadarias e			150.000,00		150.000,00
4.4.90.51	Obras e Instalações			150.000,00		150.000,00
15 452 1504 1.125	Pav. Paralelepípedos, Granitos, Revest. Asfáltico, Investimentos FEM			284.000,00		284.000,00
4.4.90.51	Obras e Instalações			284.000,00		284.000,00
Total da Unidade Orçamentária				454.000,00	1.544.000,00	1.998.000,00

Unidade Orçamentária: 12001 - PROCURADORIA GERAL DO MUNICÍPIO

Código	Especificação	Não Orçamentária	Operação Especial	Projetos	Atividades	Total
4	Administração			2.000,00	215.000,00	217.000,00
4 122	Administração Geral			2.000,00	215.000,00	217.000,00
4 122 413	GESTÃO DA PROCURADORIA MUNICIPAL			2.000,00	215.000,00	217.000,00
4 122 413 1.18	Reequipamento da Administração: Aquisição de veículos, móveis, máquinas e equipamentos diversos			2.000,00		2.000,00
4.4.90.52	Equipamentos e Material Permanente			2.000,00		2.000,00
4 122 413 2.33	Manutenção das atividades gerais da Secretaria de Assuntos Jurídicos e de suas unidades				215.000,00	215.000,00
3.1.90.04	Contratação por Tempo Determinado				5.000,00	5.000,00
3.1.90.11	Vencimentos e Vantagens Fixas – Pessoal Civil				120.000,00	120.000,00
3.1.90.13	Obrigações Patronais				25.000,00	25.000,00
3.1.90.94	Indenizações e Restituições Trabalhistas				5.000,00	5.000,00
3.1.91.13	Obrigações Patronais				10.000,00	10.000,00
3.3.90.14	Diárias – Civil				1.000,00	1.000,00
3.3.90.30	Material de Consumo				5.000,00	5.000,00
3.3.90.36	Outros Serviços de Terceiros – Pessoa Física				14.000,00	14.000,00
3.3.90.39	Outros Serviços de Terceiros - Pessoa Jurídica				30.000,00	30.000,00
28	Encargos Especiais		52.000,00			52.000,00
28 846	Outros Encargos Especiais		52.000,00			52.000,00
28 846 413	GESTÃO DA PROCURADORIA MUNICIPAL		52.000,00			52.000,00
28 846 413 0.7	Precatórios e Sentenças Judiciais		52.000,00			52.000,00
3.1.90.91	Sentenças Judiciais		2.000,00			2.000,00
3.3.90.91	Sentenças Judiciais		50.000,00			50.000,00
Total da Unidade Orçamentária				52.000,00	215.000,00	269.000,00

Unidade Orçamentária: 13001 - CONTROLADORIA MUNICIPAL

Código	Especificação	Não Orçamentária	Operação Especial	Projetos	Atividades	Total
4	Administração			10.000,00	156.000,00	166.000,00
4 122	Administração Geral			10.000,00	156.000,00	166.000,00
4 122 414	GESTÃO DA CONTROLADORIA GERAL			10.000,00	156.000,00	166.000,00
4 122 414 1.20	Reequipamento e Modernização da Estrutura Administrativa da Unidade			10.000,00		10.000,00
4.4.90.52	Equipamentos e Material Permanente			10.000,00		10.000,00

Município de Bezerros

PRAÇA DUQUE DE CAXIAS, 60 - CENTRO - 55.660-000 - Bezerros/ PE
CNPJ: 10.091.510/0001-75 Fone: (81) 3728-6730



Usuário: Hugo

Chave de Autenticação
1413-3706-209

Página
3 / 37

Anexo 6 da Lei Nº 4.320/64 - Programa de Trabalho

Valores em R\$ - Período: Orçamento/2019

Unidade Orçamentária: 13001 - CONTROLADORIA MUNICIPAL

Código	Especificação	Não Orçamentária	Operação Especial	Projetos	Atividades	Total
4 122 414 2.35	Manutenção das Ações da Unidade				156.000,00	156.000,00
	3.1.90.04				5.000,00	5.000,00
	3.1.90.11				100.000,00	100.000,00
	3.1.90.13				20.000,00	20.000,00
	3.1.90.94				2.000,00	2.000,00
	3.1.91.13				5.000,00	5.000,00
	3.3.90.14				4.000,00	4.000,00
	3.3.90.30				2.000,00	2.000,00
	3.3.90.35				2.000,00	2.000,00
	3.3.90.36				14.000,00	14.000,00
	3.3.90.39				2.000,00	2.000,00
Total da Unidade Orçamentária				10.000,00	156.000,00	166.000,00

Unidade Orçamentária: 15001 - SECRETARIA DE GOVERNO, PLANEJAMENTO E GESTÃO ESTRATÉGICA

Código	Especificação	Não Orçamentária	Operação Especial	Projetos	Atividades	Total
4	Administração				131.000,00	131.000,00
4 122	Administração Geral				131.000,00	131.000,00
4 122 411	GESTÃO DA SECRETARIA DE GOVERNO, PLANEJAMENTO E GESTÃO				131.000,00	131.000,00
4 122 411 2.140	Manutenção das Ações da Secretária de Governo, Planejamento e Gestão Estratégica.				131.000,00	131.000,00
	3.1.90.04				10.000,00	10.000,00
	3.1.90.11				70.000,00	70.000,00
	3.1.90.13				10.000,00	10.000,00
	3.1.90.94				2.000,00	2.000,00
	3.1.91.13				5.000,00	5.000,00
	3.3.90.14				1.000,00	1.000,00
	3.3.90.30				5.000,00	5.000,00
	3.3.90.36				18.000,00	18.000,00
	3.3.90.39				10.000,00	10.000,00
22	Indústria			12.000,00	34.000,00	46.000,00
22 122	Administração Geral			12.000,00		12.000,00
22 122 2201	IMPLANTAÇÃO E AMPLIAÇÃO DE INFRAESTRUTURA INDUSTRIAL			12.000,00		12.000,00
22 122 2201 1.97	Reequipamento da unidade, aquisição de veículos, móveis, máquinas e equipamentos			12.000,00		12.000,00
	4.4.90.52			12.000,00		12.000,00
22 661	Promoção Industrial				34.000,00	34.000,00
22 661 2201	IMPLANTAÇÃO E AMPLIAÇÃO DE INFRAESTRUTURA INDUSTRIAL				34.000,00	34.000,00
22 661 2201 2.180	Manutenção das Ações vinc. a Programas de Indústria e Comércio				34.000,00	34.000,00
	3.3.90.30				6.000,00	6.000,00
	3.3.90.36				18.000,00	18.000,00
	3.3.90.39				10.000,00	10.000,00
Total da Unidade Orçamentária				12.000,00	165.000,00	177.000,00

Unidade Orçamentária: 16001 - SECRETARIA DE ADMINISTRAÇÃO E FINANÇAS

Código	Especificação	Não Orçamentária	Operação Especial	Projetos	Atividades	Total
--------	---------------	------------------	-------------------	----------	------------	-------

Município de Bezerros

PRAÇA DUQUE DE CAXIAS, 60 - CENTRO - 55.660-000 - Bezerros/ PE
CNPJ: 10.091.510/0001-75 Fone: (81) 3728-6730



Usuário: Hugo

Chave de Autenticação
1413-3706-209

Página
4 / 37

Anexo 6 da Lei Nº 4.320/64 - Programa de Trabalho

Valores em R\$ - Período: Orçamento/2019

Unidade Orçamentária: 16001 - SECRETARIA DE ADMINISTRAÇÃO E FINANÇAS

Código	Especificação	Não Orçamentária	Operação Especial	Projetos	Atividades	Total
4	Administração			18.065.400,00	5.802.000,00	23.867.400,00
4 122	Administração Geral			18.065.400,00	5.799.000,00	23.864.400,00
4 122 401	MODERNIZAÇÃO DO SISTEMA DE ARRECAÇÃO " PMAT "			18.000.000,00		18.000.000,00
4 122 401 1.914	AÇÕES DO PROGRAMA DE MODERNIZAÇÃO DA ADMINISTRAÇÃO TRIBUTÁRIA - PMAT			18.000.000,00		18.000.000,00
	4.4.90.30 Material de Consumo			5.000.000,00		5.000.000,00
	4.4.90.35 Serviços de Consultoria			3.000.000,00		3.000.000,00
	4.4.90.39 Outros Serviços de Terceiros - Pessoa Jurídica			5.000.000,00		5.000.000,00
	4.4.90.52 Equipamentos e Material Permanente			5.000.000,00		5.000.000,00
4 122 403	GESTÃO ADMINISTRATIVA DO PATRIMÔNIO MUNICIPAL			4.000,00	115.000,00	119.000,00
4 122 403 1.6	Aquisição de veículos, móveis, máquinas e equipamentos diversos.			4.000,00		4.000,00
	4.4.90.52 Equipamentos e Material Permanente			4.000,00		4.000,00
4 122 403 2.13	Manutenção do sistema do Departamento de Material e Patrimônio , incluindo locação de software.				115.000,00	115.000,00
	3.1.90.11 Vencimentos e Vantagens Fixas – Pessoal Civil				80.000,00	80.000,00
	3.1.90.13 Obrigações Patronais				10.000,00	10.000,00
	3.1.90.94 Indenizações e Restituições Trabalhistas				5.000,00	5.000,00
	3.1.91.13 Obrigações Patronais				5.000,00	5.000,00
	3.3.90.14 Diárias – Civil				1.000,00	1.000,00
	3.3.90.30 Material de Consumo				2.000,00	2.000,00
	3.3.90.36 Outros Serviços de Terceiros – Pessoa Física				2.000,00	2.000,00
	3.3.90.39 Outros Serviços de Terceiros - Pessoa Jurídica				10.000,00	10.000,00
4 122 404	GESTÃO SUPERIOR DO MUNICÍPIO				417.000,00	417.000,00
4 122 404 2.18	Manutenção do Departamento de Recursos Humanos				417.000,00	417.000,00
	3.1.90.11 Vencimentos e Vantagens Fixas – Pessoal Civil				314.000,00	314.000,00
	3.1.90.13 Obrigações Patronais				20.000,00	20.000,00
	3.1.90.92 Despesas de Exercícios Anteriores				19.000,00	19.000,00
	3.1.90.94 Indenizações e Restituições Trabalhistas				5.000,00	5.000,00
	3.1.91.13 Obrigações Patronais				10.000,00	10.000,00
	3.3.90.14 Diárias – Civil				2.000,00	2.000,00
	3.3.90.30 Material de Consumo				2.000,00	2.000,00
	3.3.90.36 Outros Serviços de Terceiros – Pessoa Física				11.000,00	11.000,00
	3.3.90.39 Outros Serviços de Terceiros - Pessoa Jurídica				20.000,00	20.000,00
	3.3.90.92 Despesas de Exercícios Anteriores				14.000,00	14.000,00
4 122 410	GESTÃO ADMINISTRATIVA DA SECRETARIA DE ADMINISTRAÇÃO E FINANÇAS			60.000,00	5.096.000,00	5.156.000,00
4 122 410 1.120	Aquisição de veículos, móveis, máquinas e equipamentos diversos			60.000,00		60.000,00
	4.4.90.52 Equipamentos e Material Permanente			60.000,00		60.000,00
4 122 410 2.20	Contratação de Software e Assessoria Especializada				13.000,00	13.000,00
	3.3.90.35 Serviços de Consultoria				5.000,00	5.000,00
	3.3.90.36 Outros Serviços de Terceiros – Pessoa Física				5.000,00	5.000,00
	3.3.90.39 Outros Serviços de Terceiros - Pessoa Jurídica				3.000,00	3.000,00
4 122 410 2.28	Manutenção das atividades gerais da Secretaria de Administração e Finanças e suas unidades				5.073.000,00	5.073.000,00
	3.1.90.11 Vencimentos e Vantagens Fixas – Pessoal Civil				1.500.000,00	1.500.000,00

Município de Bezerros

PRAÇA DUQUE DE CAXIAS, 60 - CENTRO - 55.660-000 - Bezerros/ PE
CNPJ: 10.091.510/0001-75 Fone: (81) 3728-6730



Usuário: Hugo

Chave de Autenticação
1413-3706-209

Página
5 / 37

Anexo 6 da Lei Nº 4.320/64 - Programa de Trabalho

Valores em R\$ - Período: Orçamento/2019

Unidade Orçamentária: 16001 - SECRETARIA DE ADMINISTRAÇÃO E FINANÇAS

Código	Especificação	Não Orçamentária	Operação Especial	Projetos	Atividades	Total
	3.1.90.13				300.000,00	300.000,00
	3.1.90.94				65.000,00	65.000,00
	3.1.91.13				1.379.000,00	1.379.000,00
	3.3.90.14				20.000,00	20.000,00
	3.3.90.30				50.000,00	50.000,00
	3.3.90.35				100.000,00	100.000,00
	3.3.90.36				258.000,00	258.000,00
	3.3.90.39				600.000,00	600.000,00
	3.3.90.47				400.000,00	400.000,00
	3.3.90.92				24.000,00	24.000,00
	3.3.90.93				25.000,00	25.000,00
	3.3.91.97				352.000,00	352.000,00
4 122 410 2.163	Aquisição de Brindes para Premiações;				10.000,00	10.000,00
	3.3.90.32				10.000,00	10.000,00
4 122 490	GESTÃO ADMINISTRATIVA DO CONIAPE			1.400,00	131.000,00	132.400,00
4 122 490 1.908	PARTICIPAÇÃO NOS INVESTIMENTOS DO CONIAPE - RATEIO			1.400,00		1.400,00
	4.4.71.70			1.400,00		1.400,00
4 122 490 2.907	PARTICIPAÇÃO NA MANUTENÇÃO DO CONIAPE - RATEIO				131.000,00	131.000,00
	3.1.71.70				74.100,00	74.100,00
	3.3.71.70				56.900,00	56.900,00
4 122 491	GESTÃO ADMINISTRATIVA DO COMUPE				40.000,00	40.000,00
4 122 491 2.203	COOPERAÇÃO TÉCNICA E FINANCEIRA A ENTES FEDERADOS PARA REALIZAÇÃO DE PROGRAMAS EM CONJUNTO COM OUTROS GOVERNOS, INCLUINDO CONSÓRCIOS ENTRE MUNICÍPIOS - CONTRATO DE RATEIO.				40.000,00	40.000,00
	3.3.71.70				40.000,00	40.000,00
4 128	Formação de Recursos Humanos				3.000,00	3.000,00
4 128 404	GESTÃO SUPERIOR DO MUNICÍPIO				3.000,00	3.000,00
4 128 404 2.19	Capacitação de Servidores Públicos				3.000,00	3.000,00
	3.3.90.36				1.000,00	1.000,00
	3.3.90.39				2.000,00	2.000,00
28	Encargos Especiais		1.573.000,00		500.000,00	2.073.000,00
28 846	Outros Encargos Especiais		1.573.000,00		500.000,00	2.073.000,00
28 846 0	Operações Especiais		1.573.000,00		500.000,00	2.073.000,00
28 846 0 0.4	Amortização e Encargos da Dívida, Restituições e Convênios		1.573.000,00			1.573.000,00
	3.2.90.21				4.000,00	4.000,00
	3.2.90.22				4.000,00	4.000,00
	3.2.91.21				5.000,00	5.000,00
	3.3.90.93				60.000,00	60.000,00
	4.6.90.71				1.000.000,00	1.000.000,00
	4.6.91.71				500.000,00	500.000,00
28 846 0 2.912	Contribuição do Município para Formação do PASEP				500.000,00	500.000,00
	3.3.90.47				500.000,00	500.000,00
99	Reserva de Contingência		3.688.620,00			3.688.620,00
99 999	Reserva de Contingência		3.688.620,00			3.688.620,00

Município de Bezerros

PRAÇA DUQUE DE CAXIAS , 60 - CENTRO - 55.660-000 - Bezerros/ PE
CNPJ: 10.091.510/0001-75 Fone: (81) 3728-6730



Usuário: Hugo

Chave de Autenticação
1413-3706-209

Página
6 / 37

Anexo 6 da Lei Nº 4.320/64 - Programa de Trabalho

Valores em R\$ - Período: Orçamento/2019

Unidade Orçamentária: 16001 - SECRETARIA DE ADMINISTRAÇÃO E FINANÇAS

Código	Especificação	Não Orçamentária	Operação Especial	Projetos	Atividades	Total
99 999 9999	Reserva de Contigência		3.688.620,00			3.688.620,00
99 999 9999 0.999	RESERVA DE CONTINGÊNCIA		3.688.620,00			3.688.620,00
9,9.99.99	A Classificar		3.688.620,00			3.688.620,00

Total da Unidade Orçamentária

5.261.620,00

18.065.400,00

6.302.000,00

29.629.020,00

Unidade Orçamentária: 17001 - SECRETARIA DE TURISMO E CULTURA

Código	Especificação	Não Orçamentária	Operação Especial	Projetos	Atividades	Total
4	Administração			104.000,00	876.000,00	980.000,00
4 122	Administração Geral			104.000,00	876.000,00	980.000,00
4 122 416	GESTÃO DA SECRETARIA DE TURISMO E CULTURA			104.000,00	876.000,00	980.000,00
4 122 416 1.22	Reequipamento da Administração: Aquisição de veículos, móveis, máquinas e equipamentos diversos			104.000,00		104.000,00
4.4.90.51	Obras e Instalações			60.000,00		60.000,00
4.4.90.52	Equipamentos e Material Permanente			44.000,00		44.000,00
4 122 416 2.37	Manutenção das atividades gerais da Secretaria de Turismo e Cultura e de suas unidades				876.000,00	876.000,00
3.1.90.04	Contratação por Tempo Determinado				100.000,00	100.000,00
3.1.90.11	Vencimentos e Vantagens Fixas – Pessoal Civil				400.000,00	400.000,00
3.1.90.13	Obrigações Patronais				30.000,00	30.000,00
3.1.90.94	Indenizações e Restituições Trabalhistas				20.000,00	20.000,00
3.1.91.13	Obrigações Patronais				10.000,00	10.000,00
3.3.90.14	Diárias – Civil				34.000,00	34.000,00
3.3.90.30	Material de Consumo				30.000,00	30.000,00
3.3.90.36	Outros Serviços de Terceiros – Pessoa Física				70.000,00	70.000,00
3.3.90.39	Outros Serviços de Terceiros - Pessoa Jurídica				182.000,00	182.000,00
13	Cultura			58.000,00	4.045.080,00	4.103.080,00
13 391	Patrimônio Histórico, Artístico e Arqueológico			12.000,00		12.000,00
13 391 1301	REVITALIZAÇÃO DO PATRIMÔNIO HISTÓRICO			12.000,00		12.000,00
13 391 1301 1.58	Execução de obras de restauração dos imóveis pertencentes ao patrimônio histórico do Município			12.000,00		12.000,00
4.4.90.51	Obras e Instalações			12.000,00		12.000,00
13 392	Difusão Cultural			46.000,00	4.045.080,00	4.091.080,00
13 392 1301	REVITALIZAÇÃO DO PATRIMÔNIO HISTÓRICO				125.000,00	125.000,00
13 392 1301 2.113	Implantação e manutenção de atividades destinadas a conservação e preservação				125.000,00	125.000,00
3.3.90.14	Diárias – Civil				10.000,00	10.000,00
3.3.90.30	Material de Consumo				15.000,00	15.000,00
3.3.90.36	Outros Serviços de Terceiros – Pessoa Física				50.000,00	50.000,00
3.3.90.39	Outros Serviços de Terceiros - Pessoa Jurídica				50.000,00	50.000,00
13 392 1302	AÇÕES CULTURAIS			46.000,00	3.920.080,00	3.966.080,00
13 392 1302 1.59	Construção, reforma e/ou ampliação de imóveis destinados ao funcionamento de Museus, Casas do Artesão, Bibliotecas Municipais			34.000,00		34.000,00
4.4.90.51	Obras e Instalações			34.000,00		34.000,00
13 392 1302 1.60	Aquisição de veículos, móveis, máquinas e equipamentos diversos para unidade			12.000,00		12.000,00
4.4.90.52	Equipamentos e Material Permanente			12.000,00		12.000,00

Município de Bezerros

PRAÇA DUQUE DE CAXIAS, 60 - CENTRO - 55.660-000 - Bezerros/ PE
CNPJ: 10.091.510/0001-75 Fone: (81) 3728-6730



Usuário: Hugo

Chave de Autenticação
1413-3706-209

Página
7 / 37

Anexo 6 da Lei Nº 4.320/64 - Programa de Trabalho

Valores em R\$ - Período: Orçamento/2019

Unidade Orçamentária: 17001 - SECRETARIA DE TURISMO E CULTURA

Código	Especificação	Não Orçamentária	Operação Especial	Projetos	Atividades	Total
13 392 1302 2.114	Realização de festividades religiosas, profanas, cívicas, artísticas, manifestações culturais				3.541.080,00	3.541.080,00
	3.3.90.30 Material de Consumo				126.000,00	126.000,00
	3.3.90.36 Outros Serviços de Terceiros – Pessoa Física				540.000,00	540.000,00
	3.3.90.39 Outros Serviços de Terceiros - Pessoa Jurídica				2.875.080,00	2.875.080,00
13 392 1302 2.115	Manutenção e apoio as entidades e grupos culturais do município				52.000,00	52.000,00
	3.3.90.30 Material de Consumo				4.000,00	4.000,00
	3.3.90.36 Outros Serviços de Terceiros – Pessoa Física				45.000,00	45.000,00
	3.3.90.39 Outros Serviços de Terceiros - Pessoa Jurídica				3.000,00	3.000,00
13 392 1302 2.116	Contratação de serviços particulares de seguranças para festividades no município				244.000,00	244.000,00
	3.3.90.39 Outros Serviços de Terceiros - Pessoa Jurídica				244.000,00	244.000,00
13 392 1302 2.118	Premiações a blocos, troças e grupos artísticos "carnavalescos e outros eventos folclóricos"				83.000,00	83.000,00
	3.3.90.31 Premiações Culturais, Artísticas, Científicas, Desportivas e Outras				50.000,00	50.000,00
	3.3.90.32 Material, Bem ou Serviço para Distribuição Gratuita				6.000,00	6.000,00
	3.3.90.48 Outros Auxílios Financeiros a Pessoas Físicas				27.000,00	27.000,00
Total da Unidade Orçamentária				162.000,00	4.921.080,00	5.083.080,00

Unidade Orçamentária: 19001 - SECRETARIA DE EDUCAÇÃO

Código	Especificação	Não Orçamentária	Operação Especial	Projetos	Atividades	Total
12	Educação			2.086.000,00	6.689.000,00	8.775.000,00
12 306	Alimentação e Nutrição				1.222.000,00	1.222.000,00
12 306 1213	ALIMENTAÇÃO ESCOLAR				1.222.000,00	1.222.000,00
12 306 1213 2.110	Manutenção do programa de alimentação escolar para assegurar o fornecimento da merenda escolar aos alunos				1.222.000,00	1.222.000,00
	3.3.90.30 Material de Consumo				1.186.000,00	1.186.000,00
	3.3.90.36 Outros Serviços de Terceiros – Pessoa Física				25.000,00	25.000,00
	3.3.90.39 Outros Serviços de Terceiros - Pessoa Jurídica				11.000,00	11.000,00
12 361	Ensino Fundamental			1.844.000,00	4.850.900,00	6.694.900,00
12 361 1201	GESTÃO ADMINISTRATIVA DA SECRETARIA DE EDUCAÇÃO E MANUTENÇÃO DAS ATIVIDADES-MEIO DA EDUCAÇÃO BÁSICA			255.000,00	3.781.900,00	4.036.900,00
12 361 1201 1.46	Execução de pequenas obras e instalações para melhorar o funcionamento do órgão			155.000,00		155.000,00
	4.4.90.51 Obras e Instalações			155.000,00		155.000,00
12 361 1201 1.122	Construção, Reforma e/ou Ampliação de Prédios destinados a Creches			100.000,00		100.000,00
	4.4.90.51 Obras e Instalações			100.000,00		100.000,00
12 361 1201 2.94	Manutenção das atividades gerais da Secretaria de Educação em sua missão institucional de apoio administrativo				3.731.900,00	3.731.900,00
	3.1.90.04 Contratação por Tempo Determinado				50.000,00	50.000,00
	3.1.90.11 Vencimentos e Vantagens Fixas – Pessoal Civil				1.000.000,00	1.000.000,00
	3.1.90.13 Obrigações Patronais				50.000,00	50.000,00
	3.1.90.94 Indenizações e Restituições Trabalhistas				200.000,00	200.000,00
	3.1.91.13 Obrigações Patronais				168.000,00	168.000,00
	3.3.90.14 Diárias – Civil				11.000,00	11.000,00
	3.3.90.30 Material de Consumo				1.010.000,00	1.010.000,00

Município de Bezerros

PRAÇA DUQUE DE CAXIAS , 60 - CENTRO - 55.660-000 - Bezerros/ PE
CNPJ: 10.091.510/0001-75 Fone: (81) 3728-6730



Usuário: Hugo

Chave de Autenticação
1413-3706-209

Página
8 / 37

Anexo 6 da Lei Nº 4.320/64 - Programa de Trabalho

Valores em R\$ - Período: Orçamento/2019

Unidade Orçamentária: 19001 - SECRETARIA DE EDUCAÇÃO

Código	Especificação	Não Orçamentária	Operação Especial	Projetos	Atividades	Total
	3.3.90.32				5.000,00	5.000,00
	3.3.90.34				1.000,00	1.000,00
	3.3.90.36				515.000,00	515.000,00
	3.3.90.39				691.900,00	691.900,00
	3.3.90.47				30.000,00	30.000,00
12 361 1201 2.95	Profissionalização e Qualificação dos Docentes				40.000,00	40.000,00
	3.3.90.30				10.000,00	10.000,00
	3.3.90.32				10.000,00	10.000,00
	3.3.90.36				10.000,00	10.000,00
	3.3.90.39				10.000,00	10.000,00
12 361 1201 2.96	Subvenções Sociais a Entidades Educacionais				10.000,00	10.000,00
	3.3.50.43				10.000,00	10.000,00
12 361 1202	TRANSPORTE ESCOLAR DE QUALIDADE			310.000,00	985.000,00	1.295.000,00
12 361 1202 1.47	Aquisição de Veículos destinados ao transporte de estudantes			50.000,00		50.000,00
	4.4.90.52			50.000,00		50.000,00
12 361 1202 1.121	Aquisição de Veículos destinados ao Transporte de Estudantes			260.000,00		260.000,00
	4.4.90.52			260.000,00		260.000,00
12 361 1202 2.98	Oferecer serviço de transporte escolar regular para todos os alunos de escolas públicas do Município				985.000,00	985.000,00
	3.3.90.18				15.000,00	15.000,00
	3.3.90.36				25.000,00	25.000,00
	3.3.90.39				945.000,00	945.000,00
12 361 1203	DINHEIRO DIRETO NA ESCOLA (PDDE)				12.000,00	12.000,00
12 361 1203 2.99	Manutenção das ações do PDDE, incluindo aquisição de materiais, implementação de projetos pedagógicos e outros				12.000,00	12.000,00
	3.3.90.30				5.000,00	5.000,00
	3.3.90.36				4.000,00	4.000,00
	3.3.90.39				3.000,00	3.000,00
12 361 1204	MODERNIZAÇÃO DA EDUCAÇÃO			707.000,00		707.000,00
12 361 1204 1.48	Desapropriação, Construção, reforma e ampliação de imóveis, instalações			160.000,00		160.000,00
	4.4.90.51			155.000,00		155.000,00
	4.4.90.61			5.000,00		5.000,00
12 361 1204 1.49	Aquisição de veículos, móveis, máquinas e equipamentos diversos			547.000,00		547.000,00
	4.4.90.52			547.000,00		547.000,00
12 361 1206	EDUCAÇÃO BÁSICA DE QUALIDADE			572.000,00	42.000,00	614.000,00
12 361 1206 1.52	Construção, reforma e/ou expansão da Rede Escolar de ensino básico			566.000,00		566.000,00
	4.4.90.51			566.000,00		566.000,00
12 361 1206 1.53	Aquisição de Veículos, Móveis, Máquinas e Equipamentos destinados a Melhoria das Atividades voltadas para a educação básica			6.000,00		6.000,00
	4.4.90.52			6.000,00		6.000,00
12 361 1206 2.102	Manutenção do programa de educação básica de qualidade, no Município				42.000,00	42.000,00
	3.3.90.14				15.000,00	15.000,00
	3.3.90.30				15.000,00	15.000,00
	3.3.90.36				10.000,00	10.000,00

Município de Bezerros

PRAÇA DUQUE DE CAXIAS, 60 - CENTRO - 55.660-000 - Bezerros/ PE
CNPJ: 10.091.510/0001-75 Fone: (81) 3728-6730



Usuário: Hugo

Chave de Autenticação
1413-3706-209

Página
9 / 37

Anexo 6 da Lei Nº 4.320/64 - Programa de Trabalho

Valores em R\$ - Período: Orçamento/2019

Unidade Orçamentária: 19001 - SECRETARIA DE EDUCAÇÃO

Código	Especificação	Não Orçamentária	Operação Especial	Projetos	Atividades	Total
3.3.90.39	Outros Serviços de Terceiros - Pessoa Jurídica				2.000,00	2.000,00
12 361 1208	ASSISTÊNCIA AO ESTUDANTE DA REDE MUNICIPAL DE ENSINO				30.000,00	30.000,00
12 361 1208 2.105	Manutenção do programa de assistência ao estudante, incluindo a doação de materiais didático-pedagógicos e uniforme escolar				30.000,00	30.000,00
3.3.90.39	Outros Serviços de Terceiros - Pessoa Jurídica				30.000,00	30.000,00
12 364	Ensino Superior				1.000,00	1.000,00
12 364 1207	TRANSPORTE ESCOLAR UNIVERSITÁRIO				1.000,00	1.000,00
12 364 1207 2.104	Apoio financeiro aos estudantes universitários carentes do município que estão em cursos superiores				1.000,00	1.000,00
3.3.90.18	Auxílio Financeiro a Estudantes				1.000,00	1.000,00
12 365	Educação Infantil			237.000,00	612.100,00	849.100,00
12 365 1209	PROINFÂNCIA			237.000,00	612.100,00	849.100,00
12 365 1209 1.54	Construção, reforma e/ou ampliação de imóveis, instalações para educação infantil			37.000,00		37.000,00
4.4.90.51	Obras e Instalações			37.000,00		37.000,00
12 365 1209 1.55	Aquisição de equipamentos e material permanente para Educação Infantil			200.000,00		200.000,00
4.4.90.52	Equipamentos e Material Permanente			200.000,00		200.000,00
12 365 1209 2.106	Manutenção de creches, unidades de educação infantil e beneficiários do Proinfância				612.100,00	612.100,00
3.1.90.04	Contratação por Tempo Determinado				12.000,00	12.000,00
3.1.90.11	Vencimentos e Vantagens Fixas – Pessoal Civil				100.000,00	100.000,00
3.1.90.13	Obrigações Patronais				6.000,00	6.000,00
3.1.90.94	Indenizações e Restituições Trabalhistas				20.000,00	20.000,00
3.1.91.13	Obrigações Patronais				20.000,00	20.000,00
3.3.90.14	Diárias – Civil				1.000,00	1.000,00
3.3.90.30	Material de Consumo				300.000,00	300.000,00
3.3.90.36	Outros Serviços de Terceiros – Pessoa Física				53.100,00	53.100,00
3.3.90.39	Outros Serviços de Terceiros - Pessoa Jurídica				100.000,00	100.000,00
12 367	Educação Especial			5.000,00	3.000,00	8.000,00
12 367 1205	EDUCAÇÃO ESPECIAL			5.000,00	3.000,00	8.000,00
12 367 1205 1.51	Aquisição de veículos, móveis, máquinas materiais permanentes, para Educação Especial			5.000,00		5.000,00
4.4.90.52	Equipamentos e Material Permanente			5.000,00		5.000,00
12 367 1205 2.101	Manutenção do programa de Educação Especial				3.000,00	3.000,00
3.3.90.30	Material de Consumo				1.000,00	1.000,00
3.3.90.36	Outros Serviços de Terceiros – Pessoa Física				1.000,00	1.000,00
3.3.90.39	Outros Serviços de Terceiros - Pessoa Jurídica				1.000,00	1.000,00
Total da Unidade Orçamentária				2.086.000,00	6.689.000,00	8.775.000,00

Unidade Orçamentária: 19002 - FUNDEB

Código	Especificação	Não Orçamentária	Operação Especial	Projetos	Atividades	Total
12	Educação			240.000,00	26.199.000,00	26.439.000,00
12 361	Ensino Fundamental			140.000,00	26.020.000,00	26.160.000,00
12 361 1202	TRANSPORTE ESCOLAR DE QUALIDADE			30.000,00	70.000,00	100.000,00
12 361 1202 1.130	Aquisição de Veículos, Móveis e Equipamentos diversos para o Transporte			30.000,00		30.000,00

Município de Bezerros

PRAÇA DUQUE DE CAXIAS, 60 - CENTRO - 55.660-000 - Bezerros/ PE
CNPJ: 10.091.510/0001-75 Fone: (81) 3728-6730



Usuário: Hugo

Chave de Autenticação
1413-3706-209

Página
10 / 37

Anexo 6 da Lei Nº 4.320/64 - Programa de Trabalho

Valores em R\$ - Período: Orçamento/2019

Unidade Orçamentária: 19002 - FUNDEB

Código	Especificação	Não Orçamentária	Operação Especial	Projetos	Atividades	Total
	Escolar					
	4.4.90.52 Equipamentos e Material Permanente			30.000,00		30.000,00
12 361 1202 2.98	Oferecer serviço de transporte escolar regular para todos os alunos de escolas públicas do Município				70.000,00	70.000,00
	3.3.90.30 Material de Consumo				20.000,00	20.000,00
	3.3.90.36 Outros Serviços de Terceiros – Pessoa Física				10.000,00	10.000,00
	3.3.90.39 Outros Serviços de Terceiros - Pessoa Jurídica				20.000,00	20.000,00
	3.3.90.49 Auxílio-Transporte				20.000,00	20.000,00
12 361 1206	EDUCAÇÃO BÁSICA DE QUALIDADE			110.000,00	25.950.000,00	26.060.000,00
12 361 1206 1.52	Construção, reforma e/ou expansão da Rede Escolar de ensino básico			60.000,00		60.000,00
	4.4.90.51 Obras e Instalações			50.000,00		50.000,00
	4.4.90.61 Aquisição de Imóveis			10.000,00		10.000,00
12 361 1206 1.53	Aquisição de Veículos, Móveis, Máquinas e Equipamentos destinados a Melhoria das Atividades voltadas para a educação básica			50.000,00		50.000,00
	4.4.90.52 Equipamentos e Material Permanente			50.000,00		50.000,00
12 361 1206 2.109	Manutenção das atividades do programa BRASIL ALFABETIZADO NO MUNICÍPIO				10.000,00	10.000,00
	3.3.90.32 Material, Bem ou Serviço para Distribuição Gratuita				10.000,00	10.000,00
12 361 1206 2.161	Gestão Administrativa FUNDEB 40%				10.135.800,00	10.135.800,00
	3.1.90.04 Contratação por Tempo Determinado				2.700.000,00	2.700.000,00
	3.1.90.11 Vencimentos e Vantagens Fixas – Pessoal Civil				3.600.000,00	3.600.000,00
	3.1.90.13 Obrigações Patronais				400.000,00	400.000,00
	3.1.90.94 Indenizações e Restituições Trabalhistas				170.000,00	170.000,00
	3.1.91.13 Obrigações Patronais				1.400.000,00	1.400.000,00
	3.3.90.14 Diárias – Civil				20.000,00	20.000,00
	3.3.90.30 Material de Consumo				1.008.800,00	1.008.800,00
	3.3.90.34 Outras Despesas de Pessoal decorrentes de Contratos de Terceirização				5.000,00	5.000,00
	3.3.90.35 Serviços de Consultoria				20.000,00	20.000,00
	3.3.90.36 Outros Serviços de Terceiros – Pessoa Física				300.000,00	300.000,00
	3.3.90.39 Outros Serviços de Terceiros - Pessoa Jurídica				500.000,00	500.000,00
	3.3.90.47 Obrigações Tributárias e Contributivas				12.000,00	12.000,00
12 361 1206 2.162	Gestão Administrativa FUNDEB 60%				15.804.200,00	15.804.200,00
	3.1.90.04 Contratação por Tempo Determinado				1.200.000,00	1.200.000,00
	3.1.90.11 Vencimentos e Vantagens Fixas – Pessoal Civil				10.100.000,00	10.100.000,00
	3.1.90.13 Obrigações Patronais				320.200,00	320.200,00
	3.1.90.94 Indenizações e Restituições Trabalhistas				184.000,00	184.000,00
	3.1.91.13 Obrigações Patronais				4.000.000,00	4.000.000,00
12 365	Educação Infantil			100.000,00	119.000,00	219.000,00
12 365 1206	EDUCAÇÃO BÁSICA DE QUALIDADE				119.000,00	119.000,00
12 365 1206 2.161	Gestão Administrativa FUNDEB 40%				77.000,00	77.000,00
	3.1.90.04 Contratação por Tempo Determinado				10.000,00	10.000,00
	3.1.90.11 Vencimentos e Vantagens Fixas – Pessoal Civil				24.000,00	24.000,00
	3.1.90.13 Obrigações Patronais				5.000,00	5.000,00
	3.1.90.94 Indenizações e Restituições Trabalhistas				5.000,00	5.000,00
	3.1.91.13 Obrigações Patronais				5.000,00	5.000,00

Município de Bezerros

PRAÇA DUQUE DE CAXIAS, 60 - CENTRO - 55.660-000 - Bezerros/ PE
CNPJ: 10.091.510/0001-75 Fone: (81) 3728-6730



Usuário: Hugo

Chave de Autenticação
1413-3706-209

Página
11 / 37

Anexo 6 da Lei Nº 4.320/64 - Programa de Trabalho

Valores em R\$ - Período: Orçamento/2019

Unidade Orçamentária: 19002 - FUNDEB

Código	Especificação	Não Orçamentária	Operação Especial	Projetos	Atividades	Total
	3.3.90.30				6.000,00	6.000,00
	3.3.90.36				12.000,00	12.000,00
	3.3.90.39				10.000,00	10.000,00
12 365 1206 2.162	Gestão Administrativa FUNDEB 60%				42.000,00	42.000,00
	3.1.90.04				12.000,00	12.000,00
	3.1.90.11				18.000,00	18.000,00
	3.1.90.13				2.000,00	2.000,00
	3.1.90.94				5.000,00	5.000,00
	3.1.91.13				5.000,00	5.000,00
12 365 1209	PROINFÂNCIA			100.000,00		100.000,00
12 365 1209 1.54	Construção, reforma e/ou ampliação de imóveis, instalações para educação infantil			100.000,00		100.000,00
	4.4.90.51			100.000,00		100.000,00
12 366	Educação de Jovens e Adultos				60.000,00	60.000,00
12 366 1206	EDUCAÇÃO BÁSICA DE QUALIDADE				60.000,00	60.000,00
12 366 1206 2.161	Gestão Administrativa FUNDEB 40%				42.000,00	42.000,00
	3.1.90.04				6.000,00	6.000,00
	3.1.90.11				5.000,00	5.000,00
	3.1.90.13				5.000,00	5.000,00
	3.1.90.94				5.000,00	5.000,00
	3.1.91.13				5.000,00	5.000,00
	3.3.90.30				6.000,00	6.000,00
	3.3.90.36				5.000,00	5.000,00
	3.3.90.39				5.000,00	5.000,00
12 366 1206 2.162	Gestão Administrativa FUNDEB 60%				18.000,00	18.000,00
	3.1.90.04				6.000,00	6.000,00
	3.1.90.11				6.000,00	6.000,00
	3.1.90.13				2.000,00	2.000,00
	3.1.90.94				2.000,00	2.000,00
	3.1.91.13				2.000,00	2.000,00
Total da Unidade Orçamentária				240.000,00	26.199.000,00	26.439.000,00

Unidade Orçamentária: 20001 - SECRETARIA DE ESPORTES E JUVENTUDE

Código	Especificação	Não Orçamentária	Operação Especial	Projetos	Atividades	Total
4	Administração			65.000,00	537.000,00	602.000,00
4 122	Administração Geral			65.000,00	537.000,00	602.000,00
4 122 417	GESTÃO DA SECRETARIA DA ESPORTES E JUVENTUDE			65.000,00	537.000,00	602.000,00
4 122 417 1.23	Reequipamento da Administração: Aquisição de veículos, móveis, máquinas e equipamentos diversos			65.000,00		65.000,00
	4.4.90.52			65.000,00		65.000,00
4 122 417 2.39	Manutenção das atividades gerais da Secretaria de Esportes e Juventude, bem como de suas unidades				534.000,00	534.000,00
	3.1.90.04				100.000,00	100.000,00
	3.1.90.11				200.000,00	200.000,00
	3.1.90.13				20.000,00	20.000,00

Município de Bezerros

PRAÇA DUQUE DE CAXIAS, 60 - CENTRO - 55.660-000 - Bezerros/ PE
CNPJ: 10.091.510/0001-75 Fone: (81) 3728-6730



Usuário: Hugo

Chave de Autenticação
1413-3706-209

Página
12 / 37

Anexo 6 da Lei Nº 4.320/64 - Programa de Trabalho

Valores em R\$ - Período: Orçamento/2019

Unidade Orçamentária: 20001 - SECRETARIA DE ESPORTES E JUVENTUDE

Código	Especificação	Não Orçamentária	Operação Especial	Projetos	Atividades	Total
	3.1.90.94				10.000,00	10.000,00
	3.1.91.13				10.000,00	10.000,00
	3.3.90.14				13.000,00	13.000,00
	3.3.90.30				50.000,00	50.000,00
	3.3.90.31				30.000,00	30.000,00
	3.3.90.35				1.000,00	1.000,00
	3.3.90.36				75.000,00	75.000,00
	3.3.90.39				25.000,00	25.000,00
4 122 417 2.40	Apoio às ações do Conselho Municipal de Políticas Públicas da Juventude				3.000,00	3.000,00
	3.3.90.32				1.000,00	1.000,00
	3.3.90.36				1.000,00	1.000,00
	3.3.90.39				1.000,00	1.000,00
27	Desporto e Lazer			48.000,00	407.000,00	455.000,00
27 812	Desporto Comunitário			48.000,00	407.000,00	455.000,00
27 812 2701	PROMOÇÃO DO DESPORTO E LAZER			48.000,00	407.000,00	455.000,00
27 812 2701 1.108	Desapropriação de imóveis, construção, reforma e recuperação de Espaços Esportivos			13.000,00		13.000,00
	4.4.90.51			13.000,00		13.000,00
27 812 2701 1.109	Aquisição de equipamentos, veículo, móveis e utensílios			20.000,00		20.000,00
	4.4.90.52			20.000,00		20.000,00
27 812 2701 1.135	Aquisição de Equipamentos, Veículos, Móveis e Utensílios diversos para Departº do Estádio e Parque Municipal			15.000,00		15.000,00
	4.4.90.52			15.000,00		15.000,00
27 812 2701 2.155	Manutenção das ações voltada a Promoção do Desporto e Lazer				332.000,00	332.000,00
	3.3.90.14				12.000,00	12.000,00
	3.3.90.30				100.000,00	100.000,00
	3.3.90.36				100.000,00	100.000,00
	3.3.90.39				120.000,00	120.000,00
27 812 2701 2.156	Premiações em participação de competições				10.000,00	10.000,00
	3.3.90.31				8.000,00	8.000,00
	3.3.90.32				2.000,00	2.000,00
27 812 2701 2.197	Subvenções Sociais a Entidades Esportivas através do Gab. Sec. Municipal de Esporte e Juventude.				30.000,00	30.000,00
	3.3.50.41				30.000,00	30.000,00
27 812 2701 2.201	Manutenção das Ações do Estádio e Parque Municipal				35.000,00	35.000,00
	3.3.90.14				5.000,00	5.000,00
	3.3.90.30				10.000,00	10.000,00
	3.3.90.36				10.000,00	10.000,00
	3.3.90.39				10.000,00	10.000,00
Total da Unidade Orçamentária				113.000,00	944.000,00	1.057.000,00

Unidade Orçamentária: 22001 - SECRETARIA DE OBRAS

Código	Especificação	Não Orçamentária	Operação Especial	Projetos	Atividades	Total
4	Administração			140.000,00	3.410.000,00	3.550.000,00
4 122	Administração Geral			140.000,00	3.410.000,00	3.550.000,00

Município de Bezerros

PRAÇA DUQUE DE CAXIAS, 60 - CENTRO - 55.660-000 - Bezerros/ PE
CNPJ: 10.091.510/0001-75 Fone: (81) 3728-6730



Usuário: Hugo

Chave de Autenticação
1413-3706-209

Página
13 / 37

Anexo 6 da Lei Nº 4.320/64 - Programa de Trabalho

Valores em R\$ - Período: Orçamento/2019

Unidade Orçamentária: 22001 - SECRETARIA DE OBRAS

Código	Especificação	Não Orçamentária	Operação Especial	Projetos	Atividades	Total
4 122 1501	GESTÃO ADMINISTRATIVA DA SECRETARIA DE OBRAS			140.000,00	3.410.000,00	3.550.000,00
4 122 1501 1.62	Reequipamento da Administração: Aquisição de móveis, máquinas e equipamentos diversos			140.000,00		140.000,00
4.4.90.52	Equipamentos e Material Permanente			140.000,00		140.000,00
4 122 1501 2.170	Manutenção das ações vinculadas ao programa de gestão da secretaria de Obras e suas unidades				3.410.000,00	3.410.000,00
3.1.90.04	Contratação por Tempo Determinado				100.000,00	100.000,00
3.1.90.11	Vencimentos e Vantagens Fixas – Pessoal Civil				1.500.000,00	1.500.000,00
3.1.90.13	Obrigações Patronais				100.000,00	100.000,00
3.1.90.94	Indenizações e Restituições Trabalhistas				100.000,00	100.000,00
3.1.91.13	Obrigações Patronais				300.000,00	300.000,00
3.3.90.14	Diárias – Civil				10.000,00	10.000,00
3.3.90.30	Material de Consumo				500.000,00	500.000,00
3.3.90.35	Serviços de Consultoria				50.000,00	50.000,00
3.3.90.36	Outros Serviços de Terceiros – Pessoa Física				450.000,00	450.000,00
3.3.90.39	Outros Serviços de Terceiros - Pessoa Jurídica				300.000,00	300.000,00
15	Urbanismo			803.000,00	36.000,00	839.000,00
15 122	Administração Geral			24.000,00		24.000,00
15 122 1504	INFRAESTRUTURA URBANA			24.000,00		24.000,00
15 122 1504 1.74	Execução de obras estruturadoras na sede e zona rural do município, incluindo expansão viária, drenagem pluvial, obras e instalações			24.000,00		24.000,00
4.4.90.51	Obras e Instalações			24.000,00		24.000,00
15 451	Infra-Estrutura Urbana			22.000,00		22.000,00
15 451 1504	INFRAESTRUTURA URBANA			22.000,00		22.000,00
15 451 1504 1.123	Construção, reforma de Banheiros e Sanitários Públicos, Privadas Higiênicas e Sanitários Domiciliares			22.000,00		22.000,00
4.4.90.51	Obras e Instalações			22.000,00		22.000,00
15 452	Serviços Urbanos			757.000,00	36.000,00	793.000,00
15 452 1501	GESTÃO ADMINISTRATIVA DA SECRETARIA DE OBRAS			100.000,00	36.000,00	136.000,00
15 452 1501 1.62	Reequipamento da Administração: Aquisição de móveis, máquinas e equipamentos diversos			100.000,00		100.000,00
4.4.90.52	Equipamentos e Material Permanente			100.000,00		100.000,00
15 452 1501 2.171	Realização das Ações de Utilidade Pública				36.000,00	36.000,00
3.3.90.30	Material de Consumo				3.000,00	3.000,00
3.3.90.36	Outros Serviços de Terceiros – Pessoa Física				3.000,00	3.000,00
3.3.90.39	Outros Serviços de Terceiros - Pessoa Jurídica				30.000,00	30.000,00
15 452 1504	INFRAESTRUTURA URBANA			657.000,00		657.000,00
15 452 1504 1.68	Pavimentação de vias públicas, com paralelepípedos granitos, resvestimento asfáltico e			325.000,00		325.000,00
4.4.90.51	Obras e Instalações			325.000,00		325.000,00
15 452 1504 1.70	Construção, reforma ou ampliação de muros de arrimos, rampas, escadarias e			32.000,00		32.000,00
4.4.90.51	Obras e Instalações			32.000,00		32.000,00
15 452 1504 1.71	Construção e Reposição de Calçamento e Meio-Fio e/ou Revestimento			300.000,00		300.000,00
4.4.90.51	Recapeamento asfáltico Anel Viário Obras e Instalações			300.000,00		300.000,00

Município de Bezerros

PRAÇA DUQUE DE CAXIAS, 60 - CENTRO - 55.660-000 - Bezerros/ PE
CNPJ: 10.091.510/0001-75 Fone: (81) 3728-6730



Usuário: Hugo

Chave de Autenticação
1413-3706-209

Página
14 / 37

Anexo 6 da Lei Nº 4.320/64 - Programa de Trabalho

Valores em R\$ - Período: Orçamento/2019

Unidade Orçamentária: 22001 - SECRETARIA DE OBRAS

Código	Especificação	Não Orçamentária	Operação Especial	Projetos	Atividades	Total
16	Habitação			93.000,00		93.000,00
16 481	Habitação Rural			93.000,00		93.000,00
16 481 1601	MINHA CASA EM BEZERROS			93.000,00		93.000,00
16 481 1601 1.45	Reequipamento da Administração: Aquisição de veículos, móveis, máquinas e equipamentos diversos			93.000,00		93.000,00
	4.4.90.51 Obras e Instalações			93.000,00		93.000,00
17	Saneamento			108.000,00		108.000,00
17 511	Saneamento Básico Rural			54.000,00		54.000,00
17 511 1701	SANEAMENTO URBANO			54.000,00		54.000,00
17 511 1701 1.75	Implantação de projetos de saneamento urbano, incluindo drenagem, redes de esgoto, sistemas de tratamento,			54.000,00		54.000,00
	4.4.90.51 Obras e Instalações			54.000,00		54.000,00
17 512	Saneamento Básico Urbano			54.000,00		54.000,00
17 512 1701	SANEAMENTO URBANO			54.000,00		54.000,00
17 512 1701 1.75	Implantação de projetos de saneamento urbano, incluindo drenagem, redes de esgoto, sistemas de tratamento,			54.000,00		54.000,00
	4.4.90.51 Obras e Instalações			54.000,00		54.000,00
22	Indústria			12.000,00		12.000,00
22 661	Promoção Industrial			12.000,00		12.000,00
22 661 2201	IMPLANTAÇÃO E AMPLIAÇÃO DE INFRAESTRUTURA INDUSTRIAL			12.000,00		12.000,00
22 661 2201 1.96	Executar Projetos de Infraestrutura para implantação de Indústrias			12.000,00		12.000,00
	4.4.90.51 Obras e Instalações			12.000,00		12.000,00
23	Comércio e Serviços			12.000,00		12.000,00
23 363	Ensino Profissional			12.000,00		12.000,00
23 363 2303	REALIZAÇÃO DE CURSOS DE QUALIFICAÇÃO PROFISSIONAL			12.000,00		12.000,00
23 363 2303 1.101	Construção de centros comunitários de ensino técnico profissionalizantes			12.000,00		12.000,00
	4.4.90.51 Obras e Instalações			12.000,00		12.000,00
26	Transporte			107.000,00		107.000,00
26 783	Transporte Ferroviário			107.000,00		107.000,00
26 783 2602	RODOVIAS E ESTRADAS VICINAIS			107.000,00		107.000,00
26 783 2602 1.106	Construção, ampliação, manutenção e conserto de estradas vicinais e vias de acessos no Município.			107.000,00		107.000,00
	4.4.90.51 Obras e Instalações			107.000,00		107.000,00
Total da Unidade Orçamentária				1.275.000,00	3.446.000,00	4.721.000,00

Unidade Orçamentária: 23001 - SECRETARIA DE SERVIÇOS PÚBLICOS

Código	Especificação	Não Orçamentária	Operação Especial	Projetos	Atividades	Total
4	Administração			10.000,00	1.690.000,00	1.700.000,00
4 122	Administração Geral			10.000,00	1.690.000,00	1.700.000,00
4 122 400	GESTÃO ADMINISTRATIVA DA SECRETARIA DE SERVIÇOS PÚBLICOS				1.575.000,00	1.575.000,00
4 122 400 2.924	Manutenção das Atividades da Secretaria de Serviços Públicos				1.575.000,00	1.575.000,00
	3.1.90.04 Contratação por Tempo Determinado				50.000,00	50.000,00
	3.1.90.11 Vencimentos e Vantagens Fixas – Pessoal Civil				1.000.000,00	1.000.000,00
	3.1.90.13 Obrigações Patronais				100.000,00	100.000,00
	3.1.90.94 Indenizações e Restituições Trabalhistas				50.000,00	50.000,00

Município de Bezerros

PRAÇA DUQUE DE CAXIAS, 60 - CENTRO - 55.660-000 - Bezerros/ PE
CNPJ: 10.091.510/0001-75 Fone: (81) 3728-6730



Usuário: Hugo

Chave de Autenticação
1413-3706-209

Página
15 / 37

Anexo 6 da Lei Nº 4.320/64 - Programa de Trabalho

Valores em R\$ - Período: Orçamento/2019

Unidade Orçamentária: 23001 - SECRETARIA DE SERVIÇOS PÚBLICOS

Código	Especificação	Não Orçamentária	Operação Especial	Projetos	Atividades	Total
	3.1.91.13				200.000,00	200.000,00
	3.3.90.14				5.000,00	5.000,00
	3.3.90.30				20.000,00	20.000,00
	3.3.90.36				50.000,00	50.000,00
	3.3.90.39				100.000,00	100.000,00
4 122 406	AMPLIAÇÃO E PRESERVAÇÃO DO PATRIMÔNIO (GUARDA MUNICIPAL)			10.000,00	33.000,00	43.000,00
4 122 406 1.9	Aquisição, móveis, máquinas, veículos e equipamentos diversos, inclusive de áudio e vídeo (videomonitoramento)			10.000,00		10.000,00
	4.4.90.52			10.000,00		10.000,00
4 122 406 2.23	Manutenção das Atividades da Guarda Municipal				33.000,00	33.000,00
	3.3.90.14				2.000,00	2.000,00
	3.3.90.30				18.000,00	18.000,00
	3.3.90.36				11.000,00	11.000,00
	3.3.90.39				2.000,00	2.000,00
4 122 2302	MANUTENÇÃO DE FEIRAS LIVRES E ESPAÇOS PÚBLICOS				42.000,00	42.000,00
4 122 2302 2.925	Suporte às Ações nas Feiras Livres e Espaços Públicos				42.000,00	42.000,00
	3.3.90.14				2.000,00	2.000,00
	3.3.90.30				10.000,00	10.000,00
	3.3.90.36				20.000,00	20.000,00
	3.3.90.39				10.000,00	10.000,00
4 122 10006	PARCERIA EM SEGURANÇA, DEFESA CIVIL E DEFESA SOCIAL				40.000,00	40.000,00
4 122 10006 2.84	Manutenção das Atividades da Defesa Civil "Assistência Emergencial às Vítimas de Calamidades"				40.000,00	40.000,00
	3.3.90.30				10.000,00	10.000,00
	3.3.90.32				10.000,00	10.000,00
	3.3.90.36				10.000,00	10.000,00
	3.3.90.39				10.000,00	10.000,00
15	Urbanismo			177.000,00	4.196.000,00	4.373.000,00
15 122	Administração Geral			48.000,00		48.000,00
15 122 1504	INFRAESTRUTURA URBANA			48.000,00		48.000,00
15 122 1504 1.69	Construção, reforma e/ou ampliação de cemitérios			48.000,00		48.000,00
	4.4.90.51			24.000,00		24.000,00
	4.4.90.61			24.000,00		24.000,00
15 451	Infra-Estrutura Urbana			129.000,00		129.000,00
15 451 1502	PRAÇA PARA TODOS			129.000,00		129.000,00
15 451 1502 1.64	Construção, reforma e/ou ampliação de praças, parques municipais, jardins, pátio de eventos e outros			129.000,00		129.000,00
	4.4.90.51			129.000,00		129.000,00
15 452	Serviços Urbanos				4.196.000,00	4.196.000,00
15 452 1502	PRAÇA PARA TODOS				254.000,00	254.000,00
15 452 1502 2.172	Manutenção das ações vinculadas ao Programa Praça, Parques, Jardins e Pátio de Eventos para Todos				254.000,00	254.000,00
	3.3.90.30				200.000,00	200.000,00
	3.3.90.36				26.000,00	26.000,00

Município de Bezerros

PRAÇA DUQUE DE CAXIAS, 60 - CENTRO - 55.660-000 - Bezerros/ PE
CNPJ: 10.091.510/0001-75 Fone: (81) 3728-6730



Usuário: Hugo

Chave de Autenticação
1413-3706-209

Página
16 / 37

Anexo 6 da Lei Nº 4.320/64 - Programa de Trabalho

Valores em R\$ - Período: Orçamento/2019

Unidade Orçamentária: 23001 - SECRETARIA DE SERVIÇOS PÚBLICOS

Código	Especificação	Não Orçamentária	Operação Especial	Projetos	Atividades	Total
15 452 1503	3.3.90.39 Outros Serviços de Terceiros - Pessoa Jurídica				28.000,00	28.000,00
15 452 1503 2.173	CIDADE LIMPA				2.486.000,00	2.486.000,00
	3.3.90.30 Material de Consumo				230.000,00	230.000,00
	3.3.90.36 Outros Serviços de Terceiros – Pessoa Física				250.000,00	250.000,00
	3.3.90.37 Locação de Mão-de-Obra				6.000,00	6.000,00
	3.3.90.39 Outros Serviços de Terceiros - Pessoa Jurídica				2.000.000,00	2.000.000,00
15 452 2501	ELETRIFICAÇÃO RURAL E ILUMINAÇÃO PÚBLICA				1.456.000,00	1.456.000,00
15 452 2501 2.149	Manutenção das ações vinculadas ao Programa de Eletrificação Rural e Iluminação Pública.				1.456.000,00	1.456.000,00
	3.3.90.30 Material de Consumo				200.000,00	200.000,00
	3.3.90.36 Outros Serviços de Terceiros – Pessoa Física				156.000,00	156.000,00
	3.3.90.39 Outros Serviços de Terceiros - Pessoa Jurídica				1.100.000,00	1.100.000,00
18	Gestão Ambiental			80.000,00		80.000,00
18 541	Preservação e Conservação Ambiental			80.000,00		80.000,00
18 541 1802	RECICLAGEM E TRATAMENTO DE RESÍDUOS SÓLIDOS			80.000,00		80.000,00
18 541 1802 1.80	Aquisição de equipamentos para aterro sanitário, usina de compostagem e outros			12.000,00		12.000,00
	4.4.90.52 Equipamentos e Material Permanente			12.000,00		12.000,00
18 541 1802 1.123	Construção, reforma de Banheiros e Sanitários Públicos, Privadas Higiênicas e Sanitários Domiciliares			68.000,00		68.000,00
	4.4.90.51 Obras e Instalações			68.000,00		68.000,00
20	Agricultura			80.000,00	2.212.000,00	2.292.000,00
20 605	Abastecimento			80.000,00	2.212.000,00	2.292.000,00
20 605 2006	ABASTECIMENTO DE QUALIDADE			80.000,00	2.212.000,00	2.292.000,00
20 605 2006 1.94	Construção, reforma e/ou ampliação de açougues, mercados, centrais de abastecimento e matadouro			80.000,00		80.000,00
	4.4.90.51 Obras e Instalações			80.000,00		80.000,00
20 605 2006 2.169	Manutenção das Ações da Unidade Mercado e Açougues				2.212.000,00	2.212.000,00
	3.3.90.14 Diárias – Civil				4.000,00	4.000,00
	3.3.90.30 Material de Consumo				1.000.000,00	1.000.000,00
	3.3.90.36 Outros Serviços de Terceiros – Pessoa Física				508.000,00	508.000,00
	3.3.90.39 Outros Serviços de Terceiros - Pessoa Jurídica				700.000,00	700.000,00
25	Energia			94.000,00		94.000,00
25 752	Energia Elétrica			94.000,00		94.000,00
25 752 2501	ELETRIFICAÇÃO RURAL E ILUMINAÇÃO PÚBLICA			94.000,00		94.000,00
25 752 2501 1.102	Execução de projetos de eletrificação rural e expansão da rede de iluminação pública;			94.000,00		94.000,00
	4.4.90.51 Obras e Instalações			94.000,00		94.000,00

Total da Unidade Orçamentária

441.000,00

8.098.000,00

8.539.000,00

Unidade Orçamentária: 23002 - DEBETRANS

Código	Especificação	Não Orçamentária	Operação Especial	Projetos	Atividades	Total
4	Administração			12.000,00	273.000,00	285.000,00
4 122	Administração Geral			12.000,00	273.000,00	285.000,00

Município de Bezerros

PRAÇA DUQUE DE CAXIAS, 60 - CENTRO - 55.660-000 - Bezerros/ PE
CNPJ: 10.091.510/0001-75 Fone: (81) 3728-6730



Usuário: Hugo

Chave de Autenticação
1413-3706-209

Página
17 / 37

Anexo 6 da Lei Nº 4.320/64 - Programa de Trabalho

Valores em R\$ - Período: Orçamento/2019

Unidade Orçamentária: 23002 - DEBETRANS

Código	Especificação	Não Orçamentária	Operação Especial	Projetos	Atividades	Total
4 122 2601	MELHORIA DO TRÂNSITO / DEBETRANS			12.000,00	273.000,00	285.000,00
4 122 2601 1.117	Aquisição de Equipamentos, Veículos, Móveis, Máquinas e Equipamentos de Segurança para o Departamento de Trânsito			12.000,00		12.000,00
4.4.90.52	Equipamentos e Material Permanente			12.000,00		12.000,00
4 122 2601 2.150	Manutenção das atividades do Departamento de Trânsito de Bezerros. - DEBETRANS				273.000,00	273.000,00
3.1.90.04	Contratação por Tempo Determinado				30.000,00	30.000,00
3.1.90.11	Vencimentos e Vantagens Fixas – Pessoal Civil				80.000,00	80.000,00
3.1.90.13	Obrigações Patronais				10.000,00	10.000,00
3.1.90.94	Indenizações e Restituições Trabalhistas				15.000,00	15.000,00
3.1.91.13	Obrigações Patronais				10.000,00	10.000,00
3.3.90.14	Diárias – Civil				1.000,00	1.000,00
3.3.90.30	Material de Consumo				10.000,00	10.000,00
3.3.90.35	Serviços de Consultoria				2.000,00	2.000,00
3.3.90.36	Outros Serviços de Terceiros – Pessoa Física				67.000,00	67.000,00
3.3.90.39	Outros Serviços de Terceiros - Pessoa Jurídica				48.000,00	48.000,00
26	Transporte			10.000,00		10.000,00
26 122	Administração Geral			10.000,00		10.000,00
26 122 2601	MELHORIA DO TRÂNSITO / DEBETRANS			10.000,00		10.000,00
26 122 2601 1.105	Aquisição de veículos, móveis, máquinas e equipamentos diversos para o regular funcionamento do Departamento de Trânsito de Bezerros			10.000,00		10.000,00
4.4.90.52	Equipamentos e Material Permanente			10.000,00		10.000,00
Total da Unidade Orçamentária				22.000,00	273.000,00	295.000,00

Unidade Orçamentária: 24001 - SECRETARIA DE AGRICULTURA

Código	Especificação	Não Orçamentária	Operação Especial	Projetos	Atividades	Total
4	Administração			6.000,00	2.583.000,00	2.589.000,00
4 122	Administração Geral			6.000,00	2.583.000,00	2.589.000,00
4 122 421	GESTÃO ADMINISTRATIVA DA SECRETARIA DE AGRICULTURA			6.000,00	2.583.000,00	2.589.000,00
4 122 421 1.28	Reequipamento da Administração: Aquisição de veículos, móveis, máquinas e equipamentos diversos			6.000,00		6.000,00
4.4.90.52	Equipamentos e Material Permanente			6.000,00		6.000,00
4 122 421 2.51	Manutenção e Assessoria do Meio Ambiente				46.000,00	46.000,00
3.3.90.14	Diárias – Civil				1.000,00	1.000,00
3.3.90.30	Material de Consumo				4.000,00	4.000,00
3.3.90.35	Serviços de Consultoria				1.000,00	1.000,00
3.3.90.36	Outros Serviços de Terceiros – Pessoa Física				40.000,00	40.000,00
4 122 421 2.97	Manutenção das Atividades Gerais da Secretaria de Agricultura				2.477.000,00	2.477.000,00
3.1.90.04	Contratação por Tempo Determinado				300.000,00	300.000,00
3.1.90.11	Vencimentos e Vantagens Fixas – Pessoal Civil				1.000.000,00	1.000.000,00
3.1.90.13	Obrigações Patronais				188.000,00	188.000,00
3.1.90.94	Indenizações e Restituições Trabalhistas				50.000,00	50.000,00
3.1.91.13	Obrigações Patronais				115.000,00	115.000,00
3.3.90.14	Diárias – Civil				1.000,00	1.000,00
3.3.90.30	Material de Consumo				500.000,00	500.000,00

Município de Bezerros

PRAÇA DUQUE DE CAXIAS, 60 - CENTRO - 55.660-000 - Bezerros/ PE
CNPJ: 10.091.510/0001-75 Fone: (81) 3728-6730



Usuário: Hugo

Chave de Autenticação
1413-3706-209

Página
18 / 37

Anexo 6 da Lei Nº 4.320/64 - Programa de Trabalho

Valores em R\$ - Período: Orçamento/2019

Unidade Orçamentária: 24001 - SECRETARIA DE AGRICULTURA

Código	Especificação	Não Orçamentária	Operação Especial	Projetos	Atividades	Total
	3.3.90.35				2.000,00	2.000,00
	3.3.90.36				121.000,00	121.000,00
	3.3.90.39				200.000,00	200.000,00
4 122 421 2.915	GERÊNCIA EXECUTIVA DO MEIO AMBIENTE - ASPLAMA				60.000,00	60.000,00
	3.3.90.30				20.000,00	20.000,00
	3.3.90.36				20.000,00	20.000,00
	3.3.90.39				20.000,00	20.000,00
17	Saneamento				60.000,00	60.000,00
17 544	Recursos Hídricos				60.000,00	60.000,00
17 544 1703	ABASTECIMENTO DE ÁGUA EMERGENCIAL				60.000,00	60.000,00
17 544 1703 2.124	Abastecimento de Água Emergencial				60.000,00	60.000,00
	3.3.90.30				20.000,00	20.000,00
	3.3.90.36				20.000,00	20.000,00
	3.3.90.39				20.000,00	20.000,00
18	Gestão Ambiental			357.000,00	85.000,00	442.000,00
18 541	Preservação e Conservação Ambiental			102.000,00	15.000,00	117.000,00
18 541 1801	PRESERVAÇÃO E CONSERVAÇÃO AMBIENTAL			102.000,00	15.000,00	117.000,00
18 541 1801 1.77	Aquisição de móveis, máquinas e equipamentos diversos inclusive para Parques Ecológicos			50.000,00		50.000,00
	4.4.90.52			50.000,00		50.000,00
18 541 1801 1.78	Recuperação ambiental das Margens do Rio Ipojuca			12.000,00		12.000,00
	4.4.90.51			12.000,00		12.000,00
18 541 1801 1.118	Implantação de Parque Ecológico Urbano as Margens do Rio Ipojuca			40.000,00		40.000,00
	4.4.90.51			40.000,00		40.000,00
18 541 1801 2.194	Implantação de Projetos de Sustentabilidade Social da Serra Negra				15.000,00	15.000,00
	3.3.90.36				10.000,00	10.000,00
	3.3.90.39				5.000,00	5.000,00
18 543	Recuperação de Áreas Degradadas			255.000,00	70.000,00	325.000,00
18 543 1802	RECICLAGEM E TRATAMENTO DE RESÍDUOS SÓLIDOS			255.000,00	70.000,00	325.000,00
18 543 1802 1.79	Desapropriação de imóveis, construção de aterro sanitário, biodigestores, usina de compostagem e outros			255.000,00		255.000,00
	4.4.90.51			170.000,00		170.000,00
	4.4.90.52			50.000,00		50.000,00
	4.4.90.61			35.000,00		35.000,00
18 543 1802 2.130	Manutenção das ações vinculadas ao Programa de Reciclagem e Tratamento de Resíduos Sólidos				70.000,00	70.000,00
	3.3.90.30				20.000,00	20.000,00
	3.3.90.36				20.000,00	20.000,00
	3.3.90.39				30.000,00	30.000,00
20	Agricultura			98.000,00	111.000,00	209.000,00
20 605	Abastecimento			19.000,00	40.000,00	59.000,00
20 605 2006	ABASTECIMENTO DE QUALIDADE			19.000,00	40.000,00	59.000,00
20 605 2006 1.95	Reequipamentos de móveis, máquinas e equipamentos diversos			19.000,00		19.000,00
	4.4.90.52			19.000,00		19.000,00

Município de Bezerros

PRAÇA DUQUE DE CAXIAS, 60 - CENTRO - 55.660-000 - Bezerros/ PE
CNPJ: 10.091.510/0001-75 Fone: (81) 3728-6730



Usuário: Hugo

Chave de Autenticação
1413-3706-209

Página
19 / 37

Anexo 6 da Lei Nº 4.320/64 - Programa de Trabalho

Valores em R\$ - Período: Orçamento/2019

Unidade Orçamentária: 24001 - SECRETARIA DE AGRICULTURA

Código	Especificação	Não Orçamentária	Operação Especial	Projetos	Atividades	Total
20 605 2006 2.138	Manutenção das ações vinculadas ao programa de Abastecimento de Qualidade				40.000,00	40.000,00
	3.3.90.30 Material de Consumo				2.000,00	2.000,00
	3.3.90.36 Outros Serviços de Terceiros – Pessoa Física				30.000,00	30.000,00
	3.3.90.39 Outros Serviços de Terceiros - Pessoa Jurídica				8.000,00	8.000,00
20 606	Extensão Rural			79.000,00	71.000,00	150.000,00
20 606 2001	APOIO AO DESENVOLVIMENTO DO SETOR AGROPECUÁRIO			55.000,00	30.000,00	85.000,00
20 606 2001 1.83	Aquisição de móveis, veículos, máquinas e equipamentos diversos			35.000,00		35.000,00
	4.4.90.52 Equipamentos e Material Permanente			35.000,00		35.000,00
20 606 2001 1.916	ARAÇÃO DE TERRA E CONSTRUÇÃO DE AÇUDES			20.000,00		20.000,00
	4.4.90.51 Obras e Instalações			20.000,00		20.000,00
20 606 2001 2.914	ARAÇÃO DE TERRA E CONSTRUÇÃO DE AÇUDES				30.000,00	30.000,00
	3.3.90.30 Material de Consumo				10.000,00	10.000,00
	3.3.90.36 Outros Serviços de Terceiros – Pessoa Física				10.000,00	10.000,00
	3.3.90.39 Outros Serviços de Terceiros - Pessoa Jurídica				10.000,00	10.000,00
20 606 2003	PRODUÇÃO E DISTRIBUIÇÃO DE SEMENTES E MUDAS			24.000,00	1.000,00	25.000,00
20 606 2003 1.87	Construção, reforma e/ou ampliação de imóveis, instalações			24.000,00		24.000,00
	4.4.90.51 Obras e Instalações			24.000,00		24.000,00
20 606 2003 2.134	Manutenção das ações vinculadas ao Programa de Produção e Distribuição de Sementes e Mudanças				1.000,00	1.000,00
	3.3.90.32 Material, Bem ou Serviço para Distribuição Gratuita				1.000,00	1.000,00
20 606 2004	EXPOSIÇÃO, FEIRAS E EVENTOS				30.000,00	30.000,00
20 606 2004 2.178	Manutenção das Ações da Unidade				30.000,00	30.000,00
	3.3.90.30 Material de Consumo				5.000,00	5.000,00
	3.3.90.36 Outros Serviços de Terceiros – Pessoa Física				10.000,00	10.000,00
	3.3.90.39 Outros Serviços de Terceiros - Pessoa Jurídica				15.000,00	15.000,00
20 606 2005	DESENVOLVIMENTO DE CAPRINO, BOVINO E OVINOCULTURA				10.000,00	10.000,00
20 606 2005 2.179	Manutenção das ações vinculadas ao Programa de Produção e Distribuição de Sementes e Mudanças				10.000,00	10.000,00
	3.3.90.32 Material, Bem ou Serviço para Distribuição Gratuita				10.000,00	10.000,00
Total da Unidade Orçamentária				461.000,00	2.839.000,00	3.300.000,00
Total da Unidade Gestora			5.313.620,00	23.343.400,00	61.791.080,00	90.448.100,00

Unidade Gestora: 20002 - Câmara Municipal de Vereadores

Unidade Orçamentária: 10001 - CORPO DELIBERATIVO E SECRETARIA DA CÂMARA

Código	Especificação	Não Orçamentária	Operação Especial	Projetos	Atividades	Total
1	Legislativa			125.000,00	3.745.000,00	3.870.000,00
1 31	Ação Legislativa			125.000,00	3.640.000,00	3.765.000,00
1 31 101	GESTÃO ADMINISTRATIVA DO PODER LEGISLATIVO			125.000,00	3.640.000,00	3.765.000,00
1 31 101 1.1	Aquisição do Veículo Utilitário			40.000,00		40.000,00
	4.4.90.52 Equipamentos e Material Permanente			40.000,00		40.000,00
1 31 101 1.2	Aquisição de móveis, máquinas, computadores e equipamentos diversos			30.000,00		30.000,00
	4.4.90.52 Equipamentos e Material Permanente			30.000,00		30.000,00
1 31 101 1.3	Execução e Obras, reformas e ampliação do prédio da Câmara			50.000,00		50.000,00
	4.4.90.51 Obras e Instalações			50.000,00		50.000,00

Município de Bezerros

PRAÇA DUQUE DE CAXIAS, 60 - CENTRO - 55.660-000 - Bezerros/ PE
CNPJ: 10.091.510/0001-75 Fone: (81) 3728-6730



Usuário: Hugo

Chave de Autenticação
1413-3706-209

Página
20 / 37

Anexo 6 da Lei Nº 4.320/64 - Programa de Trabalho

Valores em R\$ - Período: Orçamento/2019

Unidade Orçamentária: 10001 - CORPO DELIBERATIVO E SECRETARIA DA CÂMARA

Código	Especificação	Não Orçamentária	Operação Especial	Projetos	Atividades	Total
1 31 101 1.4	Equipar o SCI do Poder Legislativo			5.000,00		5.000,00
	4.4.90.52 Equipamentos e Material Permanente			5.000,00		5.000,00
1 31 101 2.1	Manutenção dos serviços administrativos da Câmara e capacitação				505.000,00	505.000,00
	3.1.90.16 Outras Despesas Variáveis – Pessoal Civil				10.000,00	10.000,00
	3.3.90.08 Outros Benefícios Assistenciais do servidor e do militar				5.000,00	5.000,00
	3.3.90.14 Diárias – Civil				60.000,00	60.000,00
	3.3.90.30 Material de Consumo				50.000,00	50.000,00
	3.3.90.33 Passagens e Despesas com Locomoção				10.000,00	10.000,00
	3.3.90.35 Serviços de Consultoria				100.000,00	100.000,00
	3.3.90.36 Outros Serviços de Terceiros – Pessoa Física				40.000,00	40.000,00
	3.3.90.39 Outros Serviços de Terceiros - Pessoa Jurídica				220.000,00	220.000,00
	3.3.90.92 Despesas de Exercícios Anteriores				5.000,00	5.000,00
	3.3.90.93 Indenizações e Restituições				5.000,00	5.000,00
1 31 101 2.2	Manutenção dos Servidores Efetivos				150.000,00	150.000,00
	3.1.90.11 Vencimentos e Vantagens Fixas – Pessoal Civil				150.000,00	150.000,00
1 31 101 2.3	Manutenção dos Servidores Comissionados				800.000,00	800.000,00
	3.1.90.11 Vencimentos e Vantagens Fixas – Pessoal Civil				800.000,00	800.000,00
1 31 101 2.4	Subsídios dos Vereadores				1.500.000,00	1.500.000,00
	3.1.90.11 Vencimentos e Vantagens Fixas – Pessoal Civil				1.500.000,00	1.500.000,00
1 31 101 2.5	Concessão de Representação ao Presidente				140.000,00	140.000,00
	3.1.90.16 Outras Despesas Variáveis – Pessoal Civil				140.000,00	140.000,00
1 31 101 2.6	Divulgação dos atos do Poder Legislativo e Eventos				10.000,00	10.000,00
	3.3.90.36 Outros Serviços de Terceiros – Pessoa Física				5.000,00	5.000,00
	3.3.90.39 Outros Serviços de Terceiros - Pessoa Jurídica				5.000,00	5.000,00
1 31 101 2.7	Concessão de Verbas Idenizatórias para os Gabinetes dos Vereadores				530.000,00	530.000,00
	3.3.90.30 Material de Consumo				240.000,00	240.000,00
	3.3.90.36 Outros Serviços de Terceiros – Pessoa Física				250.000,00	250.000,00
	3.3.90.39 Outros Serviços de Terceiros - Pessoa Jurídica				40.000,00	40.000,00
1 31 101 2.11	Contribuição para Entidades Representativas				5.000,00	5.000,00
	3.3.50.41 Contribuições				5.000,00	5.000,00
1 124	Controle Interno				105.000,00	105.000,00
1 124 101	GESTÃO ADMINISTRATIVA DO PODER LEGISLATIVO				105.000,00	105.000,00
1 124 101 2.10	Manutenção do SCI do Poder Legislativo				105.000,00	105.000,00
	3.1.90.11 Vencimentos e Vantagens Fixas – Pessoal Civil				80.000,00	80.000,00
	3.3.90.14 Diárias – Civil				5.000,00	5.000,00
	3.3.90.30 Material de Consumo				5.000,00	5.000,00
	3.3.90.35 Serviços de Consultoria				5.000,00	5.000,00
	3.3.90.36 Outros Serviços de Terceiros – Pessoa Física				5.000,00	5.000,00
	3.3.90.39 Outros Serviços de Terceiros - Pessoa Jurídica				5.000,00	5.000,00
9	Previdência Social				530.000,00	530.000,00
9 31	Ação Legislativa				30.000,00	30.000,00
9 31 101	GESTÃO ADMINISTRATIVA DO PODER LEGISLATIVO				30.000,00	30.000,00
9 31 101 2.9	Encargos Previdenciários RPPS				30.000,00	30.000,00

Município de Bezerros

PRAÇA DUQUE DE CAXIAS, 60 - CENTRO - 55.660-000 - Bezerros/ PE
CNPJ: 10.091.510/0001-75 Fone: (81) 3728-6730



Usuário: Hugo

Chave de Autenticação
1413-3706-209

Página
21 / 37

Anexo 6 da Lei Nº 4.320/64 - Programa de Trabalho

Valores em R\$ - Período: Orçamento/2019

Unidade Orçamentária: 10001 - CORPO DELIBERATIVO E SECRETARIA DA CÂMARA

Código	Especificação	Não Orçamentária	Operação Especial	Projetos	Atividades	Total
	3.1.91.13 Obrigações Patronais				30.000,00	30.000,00
9 271	Previdência Básica				500.000,00	500.000,00
9 271 101	GESTÃO ADMINISTRATIVA DO PODER LEGISLATIVO				500.000,00	500.000,00
9 271 101 2.8	Obrigações Patronais				500.000,00	500.000,00
	3.1.90.13 Obrigações Patronais				500.000,00	500.000,00
Total da Unidade Orçamentária				125.000,00	4.275.000,00	4.400.000,00
Total da Unidade Gestora				125.000,00	4.275.000,00	4.400.000,00

Unidade Gestora: 20003 - Instituto de Previdência dos Servidores dos Bezerros - IPREBE

Unidade Orçamentária: 25001 - Instituto de Previdência dos Servidores dos Bezerros - IPREBE

Código	Especificação	Não Orçamentária	Operação Especial	Projetos	Atividades	Total
4	Administração			40.000,00	625.000,00	665.000,00
4 122	Administração Geral			40.000,00	625.000,00	665.000,00
4 122 901	GESTÃO ADMINISTRATIVA DO RPPS			40.000,00	625.000,00	665.000,00
4 122 901 1.287	Execução de Obras, Aquisição de Imóveis, Móveis, Máquinas e Equipamentos Diversos			40.000,00		40.000,00
	4.4.90.51 Obras e Instalações			10.000,00		10.000,00
	4.4.90.52 Equipamentos e Material Permanente			20.000,00		20.000,00
	4.4.90.61 Aquisição de Imóveis			10.000,00		10.000,00
4 122 901 2.288	Gestão Administrativa do RPPS				590.000,00	590.000,00
	3.1.90.04 Contratação por Tempo Determinado				5.000,00	5.000,00
	3.1.90.05 Outros Benefícios Previdenciários do servidor ou do militar				5.000,00	5.000,00
	3.1.90.11 Vencimentos e Vantagens Fixas – Pessoal Civil				250.000,00	250.000,00
	3.1.90.13 Obrigações Patronais				20.000,00	20.000,00
	3.1.91.13 Obrigações Patronais				20.000,00	20.000,00
	3.3.90.14 Diárias – Civil				15.000,00	15.000,00
	3.3.90.30 Material de Consumo				15.000,00	15.000,00
	3.3.90.33 Passagens e Despesas com Locomoção				15.000,00	15.000,00
	3.3.90.35 Serviços de Consultoria				70.000,00	70.000,00
	3.3.90.36 Outros Serviços de Terceiros – Pessoa Física				65.000,00	65.000,00
	3.3.90.39 Outros Serviços de Terceiros - Pessoa Jurídica				100.000,00	100.000,00
	3.3.90.47 Obrigações Tributárias e Contributivas				5.000,00	5.000,00
	3.3.90.92 Despesas de Exercícios Anteriores				5.000,00	5.000,00
4 122 901 2.289	Capacitação e Treinamento de Gestores do Fundo e do Conselho do RPPS				35.000,00	35.000,00
	3.3.90.14 Diárias – Civil				15.000,00	15.000,00
	3.3.90.30 Material de Consumo				5.000,00	5.000,00
	3.3.90.33 Passagens e Despesas com Locomoção				5.000,00	5.000,00
	3.3.90.36 Outros Serviços de Terceiros – Pessoa Física				5.000,00	5.000,00
	3.3.90.39 Outros Serviços de Terceiros - Pessoa Jurídica				5.000,00	5.000,00
9	Previdência Social				11.930.000,00	11.930.000,00
9 272	Previdência do Regime Estatutário				11.930.000,00	11.930.000,00
9 272 902	MANUTENÇÃO DAS ATIVIDADES PREVIDENCIÁRIAS DO RPPS				11.930.000,00	11.930.000,00
9 272 902 2.290	Manutenção das Atividades Previdenciárias				11.930.000,00	11.930.000,00
	3.1.90.01 Aposentadorias do RPPS, Reserva Remunerada e Reformas dos Militares				9.800.000,00	9.800.000,00

Município de Bezerros

PRAÇA DUQUE DE CAXIAS , 60 - CENTRO - 55.660-000 - Bezerros/ PE
CNPJ: 10.091.510/0001-75 Fone: (81) 3728-6730



Usuário: Hugo

Chave de Autenticação
1413-3706-209

Página
23 / 37

Anexo 6 da Lei Nº 4.320/64 - Programa de Trabalho

Valores em R\$ - Período: Orçamento/2019

Unidade Orçamentária: 18001 - SECRETARIA MUNICIPAL DE SAÚDE

Código	Especificação	Não Orçamentária	Operação Especial	Projetos	Atividades	Total
3.3.90.47	Obrigações Tributárias e Contributivas				5.000,00	5.000,00
10 306	Alimentação e Nutrição				100.000,00	100.000,00
10 306 1001	GESTÃO DA SECRETARIA MUNICIPAL DE SAÚDE				100.000,00	100.000,00
10 306 1001 2.86	Manutenção do Serviço Materno Infantil				100.000,00	100.000,00
3.3.90.32	Material, Bem ou Serviço para Distribuição Gratuita				100.000,00	100.000,00
Total da Unidade Orçamentária					256.000,00	256.000,00

Unidade Orçamentária: 18002 - FUNDO MUNICIPAL DE SAÚDE

Código	Especificação	Não Orçamentária	Operação Especial	Projetos	Atividades	Total
10	Saúde			1.498.300,00	33.157.700,00	34.656.000,00
10 122	Administração Geral			158.400,00	7.291.500,00	7.449.900,00
10 122 1006	GESTÃO ADMINISTRATIVA DA SAÚDE			158.400,00	1.062.500,00	1.220.900,00
10 122 1006 1.43	Execução de obras para a gestão da Saúde			85.000,00		85.000,00
4.4.90.51	Obras e Instalações			50.000,00		50.000,00
4.4.90.61	Aquisição de Imóveis			35.000,00		35.000,00
10 122 1006 1.44	Aquisição de veículos, máquinas, móveis e equipamentos para a saúde e qualificação da gestão do SUS			70.000,00		70.000,00
4.4.90.52	Equipamentos e Material Permanente			70.000,00		70.000,00
10 122 1006 1.913	Contribuição para o Núcleo Intermunicipal de Saúde - NIS (CONIAPE)			3.400,00		3.400,00
4.4.72.51	Obras e Instalações			700,00		700,00
4.4.72.52	Equipamentos e Material Permanente			2.700,00		2.700,00
10 122 1006 2.92	Gestão administrativa, qualificação da gestão do SUS				532.000,00	532.000,00
3.1.90.04	Contratação por Tempo Determinado				100.000,00	100.000,00
3.1.90.11	Vencimentos e Vantagens Fixas – Pessoal Civil				50.000,00	50.000,00
3.1.90.13	Obrigações Patronais				10.000,00	10.000,00
3.1.90.16	Outras Despesas Variáveis – Pessoal Civil				1.000,00	1.000,00
3.1.90.92	Despesas de Exercícios Anteriores				5.000,00	5.000,00
3.1.90.94	Indenizações e Restituições Trabalhistas				3.000,00	3.000,00
3.1.90.96	Ressarcimento de Despesas de Pessoal Requisitado				5.000,00	5.000,00
3.1.91.13	Obrigações Patronais				50.000,00	50.000,00
3.3.90.14	Diárias – Civil				3.000,00	3.000,00
3.3.90.30	Material de Consumo				51.000,00	51.000,00
3.3.90.34	Outras Despesas de Pessoal decorrentes de Contratos de Terceirização				5.000,00	5.000,00
3.3.90.35	Serviços de Consultoria				30.000,00	30.000,00
3.3.90.36	Outros Serviços de Terceiros – Pessoa Física				51.000,00	51.000,00
3.3.90.39	Outros Serviços de Terceiros - Pessoa Jurídica				51.000,00	51.000,00
3.3.90.47	Obrigações Tributárias e Contributivas				2.000,00	2.000,00
3.3.90.92	Despesas de Exercícios Anteriores				60.000,00	60.000,00
3.3.91.97	Aporte para Cobertura do Déficit Atuarial do RPPS				40.000,00	40.000,00
3.3.95.30	Material de Consumo				5.000,00	5.000,00
3.3.95.36	Outros Serviços de Terceiros – Pessoa Física				5.000,00	5.000,00
3.3.95.39	Outros Serviços de Terceiros - Pessoa Jurídica				5.000,00	5.000,00
10 122 1006 2.910	Contribuição para o Núcleo Intermunicipal de Saúde - NIS (CONIAPE)				530.500,00	530.500,00
3.1.72.04	Contratação por Tempo Determinado				1.200,00	1.200,00

Município de Bezerros

PRAÇA DUQUE DE CAXIAS, 60 - CENTRO - 55.660-000 - Bezerros/ PE
CNPJ: 10.091.510/0001-75 Fone: (81) 3728-6730



Usuário: Hugo

Chave de Autenticação
1413-3706-209

Página
24 / 37

Anexo 6 da Lei Nº 4.320/64 - Programa de Trabalho

Valores em R\$ - Período: Orçamento/2019

Unidade Orçamentária: 18002 - FUNDO MUNICIPAL DE SAÚDE

Código	Especificação	Não Orçamentária	Operação Especial	Projetos	Atividades	Total
	3.1.72.11	Vencimentos e Vantagens Fixas – Pessoal Civil			76.000,00	76.000,00
	3.1.72.13	Obrigações Patronais			16.600,00	16.600,00
	3.1.72.16	Outras Despesas Variáveis – Pessoal Civil			1.200,00	1.200,00
	3.1.72.91	Sentenças Judiciais			1.200,00	1.200,00
	3.1.72.92	Despesas de Exercícios Anteriores			1.200,00	1.200,00
	3.1.72.94	Indenizações e Restituições Trabalhistas			1.200,00	1.200,00
	3.3.72.14	Diárias – Civil			1.700,00	1.700,00
	3.3.72.30	Material de Consumo			18.500,00	18.500,00
	3.3.72.33	Passagens e Despesas com Locomoção			1.700,00	1.700,00
	3.3.72.34	Outras Despesas de Pessoal decorrentes de Contratos de Terceirização			1.200,00	1.200,00
	3.3.72.35	Serviços de Consultoria			17.000,00	17.000,00
	3.3.72.36	Outros Serviços de Terceiros – Pessoa Física			18.000,00	18.000,00
	3.3.72.37	Locação de Mão-de-Obra			1.200,00	1.200,00
	3.3.72.39	Outros Serviços de Terceiros - Pessoa Jurídica			362.000,00	362.000,00
	3.3.72.41	Contribuições			1.200,00	1.200,00
	3.3.72.46	Auxílio-Alimentação			1.200,00	1.200,00
	3.3.72.47	Obrigações Tributárias e Contributivas			7.000,00	7.000,00
	3.3.72.92	Despesas de Exercícios Anteriores			1.200,00	1.200,00
10 122 1007	CONSELHO MUNICIPAL DE SAÚDE				238.000,00	238.000,00
10 122 1007 2.93	Manutenção das atividades do Conselho Municipal de Saúde, inclusive capacitação dos conselheiros.				238.000,00	238.000,00
	3.3.90.14	Diárias – Civil			15.000,00	15.000,00
	3.3.90.30	Material de Consumo			163.000,00	163.000,00
	3.3.90.36	Outros Serviços de Terceiros – Pessoa Física			30.000,00	30.000,00
	3.3.90.39	Outros Serviços de Terceiros - Pessoa Jurídica			30.000,00	30.000,00
10 122 10002	GESTÃO ADMINISTRATIVA DO FUNDO MUNICIPAL DE SAÚDE				5.991.000,00	5.991.000,00
10 122 10002 2.920	Manutenção das Atividades do Fundo Municipal de Saúde				5.991.000,00	5.991.000,00
	3.1.90.04	Contratação por Tempo Determinado			1.000.000,00	1.000.000,00
	3.1.90.11	Vencimentos e Vantagens Fixas – Pessoal Civil			700.000,00	700.000,00
	3.1.90.13	Obrigações Patronais			150.000,00	150.000,00
	3.1.90.94	Indenizações e Restituições Trabalhistas			10.000,00	10.000,00
	3.1.91.13	Obrigações Patronais			1.200.000,00	1.200.000,00
	3.3.90.14	Diárias – Civil			8.600,00	8.600,00
	3.3.90.30	Material de Consumo			546.000,00	546.000,00
	3.3.90.35	Serviços de Consultoria			85.500,00	85.500,00
	3.3.90.36	Outros Serviços de Terceiros – Pessoa Física			1.433.900,00	1.433.900,00
	3.3.90.39	Outros Serviços de Terceiros - Pessoa Jurídica			837.000,00	837.000,00
	3.3.90.47	Obrigações Tributárias e Contributivas			20.000,00	20.000,00
10 301	Atenção Básica			476.900,00	8.381.000,00	8.857.900,00
10 301 1002	ATENÇÃO BÁSICA A SAÚDE DA POPULAÇÃO			476.900,00	8.381.000,00	8.857.900,00
10 301 1002 1.37	Aquisição de veículos, máquinas, móveis e equipamentos para a atenção básica			190.000,00		190.000,00
	4.4.90.52	Equipamentos e Material Permanente			190.000,00	190.000,00
10 301 1002 1.113	Execução de obras para a atenção básica			286.900,00		286.900,00

Município de Bezerros

PRAÇA DUQUE DE CAXIAS, 60 - CENTRO - 55.660-000 - Bezerros/ PE
CNPJ: 10.091.510/0001-75 Fone: (81) 3728-6730



Usuário: Hugo

Chave de Autenticação
1413-3706-209

Página
25 / 37

Anexo 6 da Lei Nº 4.320/64 - Programa de Trabalho

Valores em R\$ - Período: Orçamento/2019

Unidade Orçamentária: 18002 - FUNDO MUNICIPAL DE SAÚDE

Código	Especificação	Não Orçamentária	Operação Especial	Projetos	Atividades	Total
4.4.90.51	Obras e Instalações			286.900,00		286.900,00
10 301 1002 2.87	Manutenção das ações de atenção básica a saúde				8.381.000,00	8.381.000,00
3.1.90.04	Contratação por Tempo Determinado				1.600.000,00	1.600.000,00
3.1.90.11	Vencimentos e Vantagens Fixas – Pessoal Civil				3.047.000,00	3.047.000,00
3.1.90.13	Obrigações Patronais				500.000,00	500.000,00
3.1.90.16	Outras Despesas Variáveis – Pessoal Civil				105.000,00	105.000,00
3.1.90.92	Despesas de Exercícios Anteriores				35.000,00	35.000,00
3.1.90.94	Indenizações e Restituições Trabalhistas				5.000,00	5.000,00
3.1.91.13	Obrigações Patronais				993.000,00	993.000,00
3.3.90.30	Material de Consumo				950.000,00	950.000,00
3.3.90.32	Material, Bem ou Serviço para Distribuição Gratuita				20.000,00	20.000,00
3.3.90.34	Outras Despesas de Pessoal decorrentes de Contratos de Terceirização				20.000,00	20.000,00
3.3.90.36	Outros Serviços de Terceiros – Pessoa Física				700.000,00	700.000,00
3.3.90.37	Locação de Mão-de-Obra				40.000,00	40.000,00
3.3.90.39	Outros Serviços de Terceiros - Pessoa Jurídica				141.000,00	141.000,00
3.3.90.47	Obrigações Tributárias e Contributivas				5.000,00	5.000,00
3.3.90.48	Outros Auxílios Financeiros a Pessoas Físicas				200.000,00	200.000,00
3.3.90.92	Despesas de Exercícios Anteriores				20.000,00	20.000,00
10 302	Assistência Hospitalar e Ambulatorial			631.000,00	14.915.600,00	15.546.600,00
10 302 1003	ASSISTÊNCIA DE MÉDIA E ALTA COMPLEXIDADE HOSPITALAR E AMBULATORIAL			631.000,00	14.915.600,00	15.546.600,00
10 302 1003 1.38	Execução de obras para a assistência de média e alta complexidade			360.000,00		360.000,00
4.4.90.51	Obras e Instalações			360.000,00		360.000,00
10 302 1003 1.39	Aquisição de veículos, máquinas, móveis e equipamentos para a assistência de média e alta complexidade			251.000,00		251.000,00
4.4.90.52	Equipamentos e Material Permanente			251.000,00		251.000,00
10 302 1003 1.119	Implantação de Centro de Atenção Psicossocial			20.000,00		20.000,00
4.4.90.52	Equipamentos e Material Permanente			20.000,00		20.000,00
10 302 1003 2.88	Manutenção das ações de assistência Hospitalar e Ambulatorial de média e alta complexidade				14.306.000,00	14.306.000,00
3.1.90.04	Contratação por Tempo Determinado				4.100.000,00	4.100.000,00
3.1.90.11	Vencimentos e Vantagens Fixas – Pessoal Civil				1.700.000,00	1.700.000,00
3.1.90.13	Obrigações Patronais				380.000,00	380.000,00
3.1.90.16	Outras Despesas Variáveis – Pessoal Civil				22.000,00	22.000,00
3.1.90.92	Despesas de Exercícios Anteriores				40.000,00	40.000,00
3.1.90.94	Indenizações e Restituições Trabalhistas				15.000,00	15.000,00
3.1.91.13	Obrigações Patronais				476.000,00	476.000,00
3.3.90.30	Material de Consumo				1.091.000,00	1.091.000,00
3.3.90.32	Material, Bem ou Serviço para Distribuição Gratuita				40.000,00	40.000,00
3.3.90.34	Outras Despesas de Pessoal decorrentes de Contratos de Terceirização				4.000,00	4.000,00
3.3.90.36	Outros Serviços de Terceiros – Pessoa Física				850.000,00	850.000,00
3.3.90.37	Locação de Mão-de-Obra				40.000,00	40.000,00
3.3.90.39	Outros Serviços de Terceiros - Pessoa Jurídica				5.153.000,00	5.153.000,00
3.3.90.47	Obrigações Tributárias e Contributivas				15.000,00	15.000,00

Município de Bezerros

PRAÇA DUQUE DE CAXIAS, 60 - CENTRO - 55.660-000 - Bezerros/ PE
CNPJ: 10.091.510/0001-75 Fone: (81) 3728-6730



Usuário: Hugo

Chave de Autenticação
1413-3706-209

Página
26 / 37

Anexo 6 da Lei Nº 4.320/64 - Programa de Trabalho

Valores em R\$ - Período: Orçamento/2019

Unidade Orçamentária: 18002 - FUNDO MUNICIPAL DE SAÚDE

Código	Especificação	Não Orçamentária	Operação Especial	Projetos	Atividades	Total
	3.3.90.48				250.000,00	250.000,00
	3.3.90.92				130.000,00	130.000,00
10 302 1003 2.206	Contribuição para o Núcleo Intermunicipal de Saúde - NIS (CONIAPE) - MAC				609.600,00	609.600,00
	3.3.72.30				490.600,00	490.600,00
	3.3.72.35				13.000,00	13.000,00
	3.3.72.36				37.000,00	37.000,00
	3.3.72.39				69.000,00	69.000,00
10 303	Suporte Profilático e Terapêutico				1.101.000,00	1.101.000,00
10 303 1004	ASSISTÊNCIA FARMACÊUTICA				1.101.000,00	1.101.000,00
10 303 1004 2.89	Manutenção da Assistência Farmacêutica Básica				1.061.000,00	1.061.000,00
	3.1.90.04				90.000,00	90.000,00
	3.1.90.11				50.000,00	50.000,00
	3.1.90.13				10.000,00	10.000,00
	3.1.90.94				8.000,00	8.000,00
	3.1.91.13				5.000,00	5.000,00
	3.3.90.14				5.000,00	5.000,00
	3.3.90.30				600.000,00	600.000,00
	3.3.90.32				230.000,00	230.000,00
	3.3.90.36				35.000,00	35.000,00
	3.3.90.39				20.000,00	20.000,00
	3.3.90.47				8.000,00	8.000,00
10 303 1004 2.908	Contribuição para o Núcleo Intermunicipal de Saúde - NIS (CONIAPE) - FB				40.000,00	40.000,00
	3.3.72.30				40.000,00	40.000,00
10 304	Vigilância Sanitária			116.000,00	214.600,00	330.600,00
10 304 1005	VIGILÂNCIA EM SAÚDE			116.000,00	214.600,00	330.600,00
10 304 1005 1.41	Execução de obras para a Vigilância em Saúde			30.000,00		30.000,00
	4.4.90.51			30.000,00		30.000,00
10 304 1005 1.42	Aquisição de veículos, máquinas, móveis e equipamentos para a Vigilância em Saúde			86.000,00		86.000,00
	4.4.90.52			86.000,00		86.000,00
10 304 1005 2.90	Manutenção das ações de Vigilância Sanitária				214.600,00	214.600,00
	3.1.90.04				62.000,00	62.000,00
	3.1.90.11				55.000,00	55.000,00
	3.1.90.13				2.000,00	2.000,00
	3.1.90.16				6.000,00	6.000,00
	3.1.90.92				3.000,00	3.000,00
	3.1.90.94				5.000,00	5.000,00
	3.1.91.13				6.000,00	6.000,00
	3.3.90.30				29.600,00	29.600,00
	3.3.90.34				3.000,00	3.000,00
	3.3.90.36				25.000,00	25.000,00
	3.3.90.37				3.000,00	3.000,00
	3.3.90.39				7.000,00	7.000,00

Município de Bezerros

PRAÇA DUQUE DE CAXIAS , 60 - CENTRO - 55.660-000 - Bezerros/ PE
CNPJ: 10.091.510/0001-75 Fone: (81) 3728-6730



Usuário: Hugo

Chave de Autenticação
1413-3706-209

Página
27 / 37

Anexo 6 da Lei Nº 4.320/64 - Programa de Trabalho

Valores em R\$ - Período: Orçamento/2019

Unidade Orçamentária: 18002 - FUNDO MUNICIPAL DE SAÚDE

Código	Especificação	Não Orçamentária	Operação Especial	Projetos	Atividades	Total
	3.3.90.47	Obrigações Tributárias e Contributivas			5.000,00	5.000,00
	3.3.90.92	Despesas de Exercícios Anteriores			3.000,00	3.000,00
10 305	Vigilância Epidemiológica			116.000,00	1.254.000,00	1.370.000,00
10 305 1005	VIGILÂNCIA EM SAÚDE			116.000,00	1.254.000,00	1.370.000,00
10 305 1005 1.41	Execução de obras para a Vigilância em Saúde			5.000,00		5.000,00
	4.4.90.51	Obras e Instalações		5.000,00		5.000,00
10 305 1005 1.42	Aquisição de veículos, máquinas, móveis e equipamentos para a Vigilância em Saúde			111.000,00		111.000,00
	4.4.90.52	Equipamentos e Material Permanente		111.000,00		111.000,00
10 305 1005 2.91	Manutenção das ações de Vigilância Epidemiológica e Ambulatorial				1.249.000,00	1.249.000,00
	3.1.90.04	Contratação por Tempo Determinado			30.000,00	30.000,00
	3.1.90.11	Vencimentos e Vantagens Fixas – Pessoal Civil			640.000,00	640.000,00
	3.1.90.13	Obrigações Patronais			110.000,00	110.000,00
	3.1.90.16	Outras Despesas Variáveis – Pessoal Civil			4.000,00	4.000,00
	3.1.90.92	Despesas de Exercícios Anteriores			2.000,00	2.000,00
	3.1.90.94	Indenizações e Restituições Trabalhistas			7.000,00	7.000,00
	3.1.91.13	Obrigações Patronais			380.000,00	380.000,00
	3.3.90.30	Material de Consumo			11.000,00	11.000,00
	3.3.90.34	Outras Despesas de Pessoal decorrentes de Contratos de Terceirização			4.000,00	4.000,00
	3.3.90.36	Outros Serviços de Terceiros – Pessoa Física			40.000,00	40.000,00
	3.3.90.37	Locação de Mão-de-Obra			4.000,00	4.000,00
	3.3.90.39	Outros Serviços de Terceiros - Pessoa Jurídica			11.000,00	11.000,00
	3.3.90.47	Obrigações Tributárias e Contributivas			2.000,00	2.000,00
	3.3.90.92	Despesas de Exercícios Anteriores			4.000,00	4.000,00
10 305 1005 2.909	Contribuição para o Núcleo Intermunicipal de Saúde - NIS (CONIAPE) - VS				5.000,00	5.000,00
	3.3.72.30	Material de Consumo			1.000,00	1.000,00
	3.3.72.35	Serviços de Consultoria			2.000,00	2.000,00
	3.3.72.36	Outros Serviços de Terceiros – Pessoa Física			1.000,00	1.000,00
	3.3.72.39	Outros Serviços de Terceiros - Pessoa Jurídica			1.000,00	1.000,00
28	Encargos Especiais		555.000,00			555.000,00
28 846	Outros Encargos Especiais		555.000,00			555.000,00
28 846 0	Operações Especiais		555.000,00			555.000,00
28 846 0 0.5	Indenização e Restituição; Amortização de Dívida por Contrato		555.000,00			555.000,00
	3.2.90.21	Juros sobre a Dívida por Contrato		10.000,00		10.000,00
	3.2.91.21	Juros sobre a Dívida por Contrato		15.000,00		15.000,00
	3.3.90.93	Indenizações e Restituições		20.000,00		20.000,00
	4.6.90.71	Principal da Dívida Contratual Resgatado		10.000,00		10.000,00
	4.6.91.71	Principal da Dívida Contratual Resgatado		500.000,00		500.000,00
Total da Unidade Orçamentária			555.000,00	1.498.300,00	33.157.700,00	35.211.000,00
Total da Unidade Gestora			555.000,00	1.498.300,00	33.413.700,00	35.467.000,00

Unidade Gestora: 20005 - Fundo Municipal da Criança e do Adolescente dos Bezerros

Unidade Orçamentária: 26001 - FUNDO MUNICIPAL DA CRIANÇA E DO ADOLESCENTE

Código	Especificação	Não Orçamentária	Operação Especial	Projetos	Atividades	Total
--------	---------------	------------------	-------------------	----------	------------	-------

Município de Bezerros

PRAÇA DUQUE DE CAXIAS, 60 - CENTRO - 55.660-000 - Bezerros/ PE
CNPJ: 10.091.510/0001-75 Fone: (81) 3728-6730



Usuário: Hugo

Chave de Autenticação
1413-3706-209

Página
28 / 37

Anexo 6 da Lei Nº 4.320/64 - Programa de Trabalho

Valores em R\$ - Período: Orçamento/2019

Unidade Orçamentária: 26001 - FUNDO MUNICIPAL DA CRIANÇA E DO ADOLESCENTE

Código	Especificação	Não Orçamentária	Operação Especial	Projetos	Atividades	Total
8	Assistência Social			105.000,00	605.000,00	710.000,00
8 243	Assistência à Criança e ao Adolescente			105.000,00	605.000,00	710.000,00
8 243 803	FORTALECIMENTO DA REDE DE PROTEÇÃO SOCIAL ESPECIAL				27.000,00	27.000,00
8 243 803 2.68	Serviço de Acolhimento a Crianças e Adolescentes e suas famílias em situação de Risco "PACSR"				27.000,00	27.000,00
	3.3.90.30 Material de Consumo				7.000,00	7.000,00
	3.3.90.32 Material, Bem ou Serviço para Distribuição Gratuita				6.000,00	6.000,00
	3.3.90.36 Outros Serviços de Terceiros – Pessoa Física				7.000,00	7.000,00
	3.3.90.39 Outros Serviços de Terceiros - Pessoa Jurídica				7.000,00	7.000,00
8 243 806	APOIO AOS CONSELHOS TUTELAR				146.000,00	146.000,00
8 243 806 2.74	Manutenção das atividades do Conselho Municipal dos Direitos da Criança e do Adolescente				146.000,00	146.000,00
	3.1.90.04 Contratação por Tempo Determinado				4.000,00	4.000,00
	3.1.90.11 Vencimentos e Vantagens Fixas – Pessoal Civil				5.000,00	5.000,00
	3.1.90.13 Obrigações Patronais				2.000,00	2.000,00
	3.1.90.94 Indenizações e Restituições Trabalhistas				1.000,00	1.000,00
	3.3.90.14 Diárias – Civil				4.000,00	4.000,00
	3.3.90.30 Material de Consumo				70.000,00	70.000,00
	3.3.90.36 Outros Serviços de Terceiros – Pessoa Física				25.000,00	25.000,00
	3.3.90.39 Outros Serviços de Terceiros - Pessoa Jurídica				30.000,00	30.000,00
	3.3.90.47 Obrigações Tributárias e Contributivas				1.000,00	1.000,00
	3.3.90.92 Despesas de Exercícios Anteriores				4.000,00	4.000,00
8 243 807	APOIO A ENTIDADES SEM FINS LUCRATIVOS				300.000,00	300.000,00
8 243 807 2.204	Subvenção Social a entidades vinculadas ao FUNDECA				300.000,00	300.000,00
	3.3.50.43 Subvenções Sociais				300.000,00	300.000,00
8 243 809	GESTÃO DO FUNDO MUNICIPAL DO DIREITO DA CRIANÇA E ADOLESCENTE - FMDCA			45.000,00	132.000,00	177.000,00
8 243 809 1.111	Aquisição de móveis, máquinas e equipamentos esportivos diversos.			45.000,00		45.000,00
	4.4.90.52 Equipamentos e Material Permanente			45.000,00		45.000,00
8 243 809 2.79	Manutenção da FMDCA – Fundo Municipal do Direito da Criança e Adolescente				132.000,00	132.000,00
	3.1.90.04 Contratação por Tempo Determinado				7.000,00	7.000,00
	3.1.90.11 Vencimentos e Vantagens Fixas – Pessoal Civil				50.000,00	50.000,00
	3.1.90.13 Obrigações Patronais				9.000,00	9.000,00
	3.1.90.94 Indenizações e Restituições Trabalhistas				1.000,00	1.000,00
	3.1.91.13 Obrigações Patronais				3.000,00	3.000,00
	3.3.90.14 Diárias – Civil				7.000,00	7.000,00
	3.3.90.30 Material de Consumo				9.000,00	9.000,00
	3.3.90.35 Serviços de Consultoria				10.000,00	10.000,00
	3.3.90.36 Outros Serviços de Terceiros – Pessoa Física				10.000,00	10.000,00
	3.3.90.39 Outros Serviços de Terceiros - Pessoa Jurídica				25.000,00	25.000,00
	3.3.90.47 Obrigações Tributárias e Contributivas				1.000,00	1.000,00
8 243 1209	PROINFÂNCIA			60.000,00		60.000,00
8 243 1209 1.54	Construção, reforma e/ou ampliação de imóveis, instalações para educação infantil			60.000,00		60.000,00

Município de Bezerros

PRAÇA DUQUE DE CAXIAS, 60 - CENTRO - 55.660-000 - Bezerros/ PE
CNPJ: 10.091.510/0001-75 Fone: (81) 3728-6730



Usuário: Hugo

Chave de Autenticação
1413-3706-209

Página
29 / 37

Anexo 6 da Lei Nº 4.320/64 - Programa de Trabalho

Valores em R\$ - Período: Orçamento/2019

Unidade Orçamentária: 26001 - FUNDO MUNICIPAL DA CRIANÇA E DO ADOLESCENTE

Código	Especificação	Não Orçamentária	Operação Especial	Projetos	Atividades	Total
4.4.90.51	Obras e Instalações			60.000,00		60.000,00
Total da Unidade Orçamentária				105.000,00	605.000,00	710.000,00
Total da Unidade Gestora				105.000,00	605.000,00	710.000,00

Unidade Gestora: 20006 - Fundo Municipal de Assistência Social dos Bezerros

Unidade Orçamentária: 21001 - SECRETARIA DE DESENVOLVIMENTO SOCIAL

Código	Especificação	Não Orçamentária	Operação Especial	Projetos	Atividades	Total
8	Assistência Social			20.000,00	1.671.000,00	1.691.000,00
8 122	Administração Geral			20.000,00	1.471.000,00	1.491.000,00
8 122 801	GESTÃO DA SECRETARIA DE DESENVOLVIMENTO SOCIAL			20.000,00	1.471.000,00	1.491.000,00
8 122 801 1.29	Reequipamento da Administração: Aquisição de móveis, máquinas e equipamentos diversos.			20.000,00		20.000,00
4.4.90.52	Equipamentos e Material Permanente			20.000,00		20.000,00
8 122 801 2.53	Manutenção das atividades gerais da Secretaria de Desenvolvimento Social e suas unidades				1.471.000,00	1.471.000,00
3.1.90.04	Contratação por Tempo Determinado				250.000,00	250.000,00
3.1.90.11	Vencimentos e Vantagens Fixas – Pessoal Civil				706.000,00	706.000,00
3.1.90.13	Obrigações Patronais				129.000,00	129.000,00
3.1.90.92	Despesas de Exercícios Anteriores				10.000,00	10.000,00
3.1.90.94	Indenizações e Restituições Trabalhistas				5.000,00	5.000,00
3.1.91.13	Obrigações Patronais				100.000,00	100.000,00
3.3.90.14	Diárias – Civil				10.000,00	10.000,00
3.3.90.30	Material de Consumo				40.000,00	40.000,00
3.3.90.35	Serviços de Consultoria				10.000,00	10.000,00
3.3.90.36	Outros Serviços de Terceiros – Pessoa Física				100.000,00	100.000,00
3.3.90.39	Outros Serviços de Terceiros - Pessoa Jurídica				100.000,00	100.000,00
3.3.90.47	Obrigações Tributárias e Contributivas				1.000,00	1.000,00
3.3.90.92	Despesas de Exercícios Anteriores				10.000,00	10.000,00
8 244	Assistência Comunitária				200.000,00	200.000,00
8 244 807	APOIO A ENTIDADES SEM FINS LUCRATIVOS				50.000,00	50.000,00
8 244 807 2.77	Apoio as entidades sociais e sem fins lucrativos que atuam no município				50.000,00	50.000,00
3.3.50.43	Subvenções Sociais				50.000,00	50.000,00
8 244 808	PROGRAMA DE ENFRENTAMENTO A POBREZA				150.000,00	150.000,00
8 244 808 2.78	Manutenção do co-financiamento para aquisição de cestas básicas, enxovais, auxílio funeral, materiais de conforme legislação municipal				150.000,00	150.000,00
3.3.90.32	Material, Bem ou Serviço para Distribuição Gratuita				100.000,00	100.000,00
3.3.90.48	Outros Auxílios Financeiros a Pessoas Físicas				50.000,00	50.000,00
Total da Unidade Orçamentária				20.000,00	1.671.000,00	1.691.000,00

Unidade Orçamentária: 21002 - FUNDO MUNICIPAL DE ASSISTÊNCIA SOCIAL

Código	Especificação	Não Orçamentária	Operação Especial	Projetos	Atividades	Total
8	Assistência Social			198.000,00	3.194.000,00	3.392.000,00
8 122	Administração Geral			70.000,00	321.000,00	391.000,00
8 122 810	GESTÃO DO FUNDO MUNICIPAL DE ASSISTÊNCIA SOCIAL - FMAS			70.000,00	321.000,00	391.000,00
8 122 810 1.33	Reequipamento da Unidade, aquisição de móveis, veículos, máquinas e			70.000,00		70.000,00

Município de Bezerros

PRAÇA DUQUE DE CAXIAS, 60 - CENTRO - 55.660-000 - Bezerros/ PE
CNPJ: 10.091.510/0001-75 Fone: (81) 3728-6730



Usuário: Hugo

Chave de Autenticação
1413-3706-209

Página
30 / 37

Anexo 6 da Lei Nº 4.320/64 - Programa de Trabalho

Valores em R\$ - Período: Orçamento/2019

Unidade Orçamentária: 21002 - FUNDO MUNICIPAL DE ASSISTÊNCIA SOCIAL

Código	Especificação	Não Orçamentária	Operação Especial	Projetos	Atividades	Total
	equipamentos diversos para unidade					
8 122 810 2.80	4.4.90.52 Equipamentos e Material Permanente			70.000,00		70.000,00
	Manutenção da FMAS – Fundo Municipal de Assistência Social				321.000,00	321.000,00
	3.1.90.04 Contratação por Tempo Determinado				2.000,00	2.000,00
	3.1.90.11 Vencimentos e Vantagens Fixas – Pessoal Civil				2.000,00	2.000,00
	3.1.90.13 Obrigações Patronais				7.000,00	7.000,00
	3.1.90.92 Despesas de Exercícios Anteriores				10.000,00	10.000,00
	3.1.90.94 Indenizações e Restituições Trabalhistas				7.000,00	7.000,00
	3.1.91.13 Obrigações Patronais				6.000,00	6.000,00
	3.3.90.14 Diárias – Civil				10.000,00	10.000,00
	3.3.90.30 Material de Consumo				40.000,00	40.000,00
	3.3.90.35 Serviços de Consultoria				50.000,00	50.000,00
	3.3.90.36 Outros Serviços de Terceiros – Pessoa Física				60.000,00	60.000,00
	3.3.90.39 Outros Serviços de Terceiros - Pessoa Jurídica				70.000,00	70.000,00
	3.3.90.47 Obrigações Tributárias e Contributivas				7.000,00	7.000,00
	3.3.90.92 Despesas de Exercícios Anteriores				20.000,00	20.000,00
	3.3.91.97 Aporte para Cobertura do Déficit Atuarial do RPPS				30.000,00	30.000,00
8 242	Assistência ao Portador de Deficiência				30.000,00	30.000,00
8 242 820	PROGRAMA DE ATENÇÃO À PESSOA PORTADORA DE DEFICIÊNCIA - PPD				30.000,00	30.000,00
8 242 820 2.918	Assistência ao Portador de Deficiência				30.000,00	30.000,00
	3.3.90.30 Material de Consumo				10.000,00	10.000,00
	3.3.90.36 Outros Serviços de Terceiros – Pessoa Física				10.000,00	10.000,00
	3.3.90.39 Outros Serviços de Terceiros - Pessoa Jurídica				10.000,00	10.000,00
8 243	Assistência à Criança e ao Adolescente			15.000,00	409.000,00	424.000,00
8 243 816	PROTEÇÃO SOCIAL ESPECIAL				125.000,00	125.000,00
8 243 816 2.188	PISO DE ALTA COMPLEXIDADE				125.000,00	125.000,00
	3.1.90.04 Contratação por Tempo Determinado				7.000,00	7.000,00
	3.1.90.11 Vencimentos e Vantagens Fixas – Pessoal Civil				35.000,00	35.000,00
	3.1.90.13 Obrigações Patronais				3.000,00	3.000,00
	3.1.91.13 Obrigações Patronais				2.000,00	2.000,00
	3.3.90.14 Diárias – Civil				3.000,00	3.000,00
	3.3.90.30 Material de Consumo				35.000,00	35.000,00
	3.3.90.36 Outros Serviços de Terceiros – Pessoa Física				20.000,00	20.000,00
	3.3.90.39 Outros Serviços de Terceiros - Pessoa Jurídica				20.000,00	20.000,00
8 243 10003	AÇÕES ESTRATÉGICAS DO PROGRAMA DE ERRADICACAO DO TRABALHO INFANTIL			15.000,00	259.000,00	274.000,00
8 243 10003 1.129	Investimentos para as Ações Estratégicas - PETI			15.000,00		15.000,00
	4.4.90.51 Obras e Instalações			10.000,00		10.000,00
	4.4.90.52 Equipamentos e Material Permanente			5.000,00		5.000,00
8 243 10003 2.189	AÇÕES ESTRATÉGICAS - PETI				259.000,00	259.000,00
	3.1.90.04 Contratação por Tempo Determinado				50.000,00	50.000,00
	3.1.90.11 Vencimentos e Vantagens Fixas – Pessoal Civil				50.000,00	50.000,00
	3.1.90.13 Obrigações Patronais				3.000,00	3.000,00

Município de Bezerros

PRAÇA DUQUE DE CAXIAS, 60 - CENTRO - 55.660-000 - Bezerros/ PE
CNPJ: 10.091.510/0001-75 Fone: (81) 3728-6730



Usuário: Hugo

Chave de Autenticação
1413-3706-209

Página
31 / 37

Anexo 6 da Lei Nº 4.320/64 - Programa de Trabalho

Valores em R\$ - Período: Orçamento/2019

Unidade Orçamentária: 21002 - FUNDO MUNICIPAL DE ASSISTÊNCIA SOCIAL

Código	Especificação	Não Orçamentária	Operação Especial	Projetos	Atividades	Total
	3.1.90.94				5.000,00	5.000,00
	3.1.91.13				3.000,00	3.000,00
	3.3.90.14				3.000,00	3.000,00
	3.3.90.30				50.000,00	50.000,00
	3.3.90.36				70.000,00	70.000,00
	3.3.90.39				20.000,00	20.000,00
	3.3.90.47				5.000,00	5.000,00
8 243 10005	COMPONENTE - PROGRAMA PRIMEIRA INFANCIA NO SUAS				25.000,00	25.000,00
8 243 10005 2.923	Manutenção do Programa Primeira Infância no SUAS/CRIANÇA FELIZ				25.000,00	25.000,00
	3.1.90.04				5.000,00	5.000,00
	3.1.90.13				1.000,00	1.000,00
	3.3.90.14				1.000,00	1.000,00
	3.3.90.30				5.000,00	5.000,00
	3.3.90.33				1.000,00	1.000,00
	3.3.90.36				6.000,00	6.000,00
	3.3.90.39				6.000,00	6.000,00
8 244	Assistência Comunitária			113.000,00	2.434.000,00	2.547.000,00
8 244 808	PROGRAMA DE ENFRENTAMENTO A POBREZA				30.000,00	30.000,00
8 244 808 2.175	Assistência a Desabrigados por Fenômenos Climáticos				30.000,00	30.000,00
	3.3.90.30				2.000,00	2.000,00
	3.3.90.32				23.000,00	23.000,00
	3.3.90.36				4.000,00	4.000,00
	3.3.90.39				1.000,00	1.000,00
8 244 815	ÍNDICE DE GESTÃO DESCENTRALIZADA			15.000,00		15.000,00
8 244 815 1.126	Reequipamento do IGDSUAS - Índice de Gestão Descentralizada do Sistema Único de Assistência Social			15.000,00		15.000,00
	4.4.90.52			15.000,00		15.000,00
8 244 816	PROTEÇÃO SOCIAL ESPECIAL			15.000,00	291.000,00	306.000,00
8 244 816 1.128	Investimento do Piso de Alta Complexidade			15.000,00		15.000,00
	4.4.90.51			10.000,00		10.000,00
	4.4.90.52			5.000,00		5.000,00
8 244 816 2.187	PISO DE MÉDIA COMPLEXIDADE - PAEFI/MSE				291.000,00	291.000,00
	3.1.90.04				25.000,00	25.000,00
	3.1.90.11				60.000,00	60.000,00
	3.1.90.13				6.000,00	6.000,00
	3.1.90.94				15.000,00	15.000,00
	3.1.91.13				6.000,00	6.000,00
	3.3.90.14				2.000,00	2.000,00
	3.3.90.30				35.000,00	35.000,00
	3.3.90.36				119.000,00	119.000,00
	3.3.90.39				23.000,00	23.000,00
8 244 817	PROTEÇÃO SOCIAL BÁSICA				1.173.000,00	1.173.000,00
8 244 817 2.190	PISO BÁSICO VARIÁVEL - SCFV				571.000,00	571.000,00

Município de Bezerros

PRAÇA DUQUE DE CAXIAS, 60 - CENTRO - 55.660-000 - Bezerros/ PE
CNPJ: 10.091.510/0001-75 Fone: (81) 3728-6730



Usuário: Hugo

Chave de Autenticação
1413-3706-209

Página
32 / 37

Anexo 6 da Lei Nº 4.320/64 - Programa de Trabalho

Valores em R\$ - Período: Orçamento/2019

Unidade Orçamentária: 21002 - FUNDO MUNICIPAL DE ASSISTÊNCIA SOCIAL

Código	Especificação	Não Orçamentária	Operação Especial	Projetos	Atividades	Total
	3.1.90.04				7.000,00	7.000,00
	3.1.90.11				15.000,00	15.000,00
	3.1.90.13				3.000,00	3.000,00
	3.1.90.94				10.000,00	10.000,00
	3.1.91.13				2.000,00	2.000,00
	3.3.90.14				3.000,00	3.000,00
	3.3.90.30				155.000,00	155.000,00
	3.3.90.36				336.000,00	336.000,00
	3.3.90.39				30.000,00	30.000,00
	3.3.90.47				10.000,00	10.000,00
8 244 817 2.191	PISO BÁSICO FIXO - PAIF/CRAS				548.000,00	548.000,00
	3.1.90.04				75.000,00	75.000,00
	3.1.90.11				70.000,00	70.000,00
	3.1.90.13				11.000,00	11.000,00
	3.1.90.94				10.000,00	10.000,00
	3.1.91.13				8.000,00	8.000,00
	3.3.90.14				15.000,00	15.000,00
	3.3.90.30				134.000,00	134.000,00
	3.3.90.36				150.000,00	150.000,00
	3.3.90.39				65.000,00	65.000,00
	3.3.90.47				10.000,00	10.000,00
8 244 817 2.192	BPC NA ESCOLA				25.000,00	25.000,00
	3.3.90.36				15.000,00	15.000,00
	3.3.90.47				10.000,00	10.000,00
8 244 817 2.193	ACESSUAS				29.000,00	29.000,00
	3.3.90.30				7.000,00	7.000,00
	3.3.90.36				6.000,00	6.000,00
	3.3.90.39				6.000,00	6.000,00
	3.3.90.47				10.000,00	10.000,00
8 244 819	CASA DE ACOLHIMENTO			12.000,00	392.000,00	404.000,00
8 244 819 1.131	Aquisição de Veículos, Móveis, Máquinas e Equipamentos Diversos - Casa de Acolhimento			12.000,00		12.000,00
	4.4.90.52			12.000,00		12.000,00
8 244 819 2.195	Manutenção da Casa de Acolhimento				392.000,00	392.000,00
	3.1.90.04				20.000,00	20.000,00
	3.1.90.11				20.000,00	20.000,00
	3.1.90.13				10.000,00	10.000,00
	3.3.90.30				115.000,00	115.000,00
	3.3.90.36				175.000,00	175.000,00
	3.3.90.39				52.000,00	52.000,00
8 244 821	APOIO AO CONSELHO MUNICIPAL DE ASSISTÊNCIA SOCIAL				25.000,00	25.000,00
8 244 821 2.919	Suporte ao Conselho Municipal de Assistência Social				25.000,00	25.000,00
	3.3.90.14				5.000,00	5.000,00

Município de Bezerros

PRAÇA DUQUE DE CAXIAS, 60 - CENTRO - 55.660-000 - Bezerros/ PE
CNPJ: 10.091.510/0001-75 Fone: (81) 3728-6730



Usuário: Hugo

Chave de Autenticação
1413-3706-209

Página
33 / 37

Anexo 6 da Lei Nº 4.320/64 - Programa de Trabalho

Valores em R\$ - Período: Orçamento/2019

Unidade Orçamentária: 21002 - FUNDO MUNICIPAL DE ASSISTÊNCIA SOCIAL

Código	Especificação	Não Orçamentária	Operação Especial	Projetos	Atividades	Total
	3.3.90.30				10.000,00	10.000,00
	3.3.90.36				5.000,00	5.000,00
	3.3.90.39				5.000,00	5.000,00
8 244 822	ÍNDICE DE GESTÃO DESCENTRALIZADA DO SUAS				99.000,00	99.000,00
8 244 822 2.69	IGDSUAS – Índice de Gestão Descentralizada do Sistema Único de Assistência Social				99.000,00	99.000,00
	3.3.90.14				14.000,00	14.000,00
	3.3.90.30				30.000,00	30.000,00
	3.3.90.36				20.000,00	20.000,00
	3.3.90.39				30.000,00	30.000,00
	3.3.90.47				5.000,00	5.000,00
8 244 1601	MINHA CASA EM BEZERROS				30.000,00	30.000,00
8 244 1601 2.212	Ações de Execução do Plano de Desenvolvimento Sócio Territorial - PDST, Incluindo Gestão Condominial em Convênio com Governo Federal Vinculado ao Programa Minha Casa Minha Vida.				30.000,00	30.000,00
	3.3.90.30				10.000,00	10.000,00
	3.3.90.36				10.000,00	10.000,00
	3.3.90.39				10.000,00	10.000,00
8 244 10004	GESTÃO DO PROGRAMA BOLSA FAMÍLIA E DO CADASTRO ÚNICO			71.000,00	394.000,00	465.000,00
8 244 10004 1.127	Investimentos do IGD BF - Índice de Gestão Descentralizada do Sistema Único de Assistência Social			71.000,00		71.000,00
	4.4.90.51			20.000,00		20.000,00
	4.4.90.52			51.000,00		51.000,00
8 244 10004 2.182	IGD BF - Índice de Gestão Descentralizada do Bolsa Família				394.000,00	394.000,00
	3.3.90.14				31.000,00	31.000,00
	3.3.90.30				91.000,00	91.000,00
	3.3.90.36				161.000,00	161.000,00
	3.3.90.39				105.000,00	105.000,00
	3.3.90.47				6.000,00	6.000,00
14	Direitos da Cidadania			80.000,00	90.000,00	170.000,00
14 422	Direitos Individuais, Coletivos e Difusos			80.000,00	90.000,00	170.000,00
14 422 811	FORTALECIMENTO SÓCIO-POLÍTICO DAS MULHERES			80.000,00	90.000,00	170.000,00
14 422 811 1.34	Aquisição de equipamentos diversos, para implantação das ações do programa			30.000,00		30.000,00
	4.4.90.52			30.000,00		30.000,00
14 422 811 1.36	Implantação da Casa de Acolhimento à Mulher			50.000,00		50.000,00
	4.4.90.51			50.000,00		50.000,00
14 422 811 2.81	Manutenção das atividades do programa de fortalecimento sócio-político das mulheres;				90.000,00	90.000,00
	3.3.90.30				20.000,00	20.000,00
	3.3.90.32				20.000,00	20.000,00
	3.3.90.36				10.000,00	10.000,00
	3.3.90.39				20.000,00	20.000,00
	3.3.90.48				20.000,00	20.000,00

Total da Unidade Orçamentária

278.000,00

3.284.000,00

3.562.000,00

Município de Bezerros

PRAÇA DUQUE DE CAXIAS, 60 - CENTRO - 55.660-000 - Bezerros/ PE
CNPJ: 10.091.510/0001-75 Fone: (81) 3728-6730



Usuário: Hugo

Chave de Autenticação
1413-3706-209

Página
34 / 37

Anexo 6 da Lei Nº 4.320/64 - Programa de Trabalho

Valores em R\$ - Período: Orçamento/2019

Total da Unidade Gestora

298.000,00

4.955.000,00

5.253.000,00

Unidade Gestora: 20007 - Fundo Municipal de Assistência ao Idoso dos Bezerros

Unidade Orçamentária: 27001 - FUNDO MUNICIPAL DE ASSISTÊNCIA AO IDOSO DOS BEZERROS

Código	Especificação	Não Orçamentária	Operação Especial	Projetos	Atividades	Total
8	Assistência Social			5.000,00	165.000,00	170.000,00
8 241	Assistência ao Idoso			5.000,00	165.000,00	170.000,00
8 241 814	GESTÃO DO FUNDO MUNICIPAL DE ASSISTÊNCIA AO IDOSO			5.000,00	165.000,00	170.000,00
8 241 814 1.89	Reequipar as ações vinculadas ao Fundo Municipal de Assistência ao Idoso.			5.000,00		5.000,00
4.4.90.52	Equipamentos e Material Permanente			5.000,00		5.000,00
8 241 814 2.174	Manutenção do FMAI – Fundo Municipal de Assistência Idoso				165.000,00	165.000,00
3.1.90.04	Contratação por Tempo Determinado				5.000,00	5.000,00
3.1.90.11	Vencimentos e Vantagens Fixas – Pessoal Civil				10.000,00	10.000,00
3.1.90.13	Obrigações Patronais				1.000,00	1.000,00
3.1.90.94	Indenizações e Restituições Trabalhistas				1.000,00	1.000,00
3.1.91.13	Obrigações Patronais				2.000,00	2.000,00
3.3.90.14	Diárias – Civil				2.000,00	2.000,00
3.3.90.30	Material de Consumo				7.000,00	7.000,00
3.3.90.35	Serviços de Consultoria				15.000,00	15.000,00
3.3.90.36	Outros Serviços de Terceiros – Pessoa Física				60.000,00	60.000,00
3.3.90.39	Outros Serviços de Terceiros - Pessoa Jurídica				60.000,00	60.000,00
3.3.90.47	Obrigações Tributárias e Contributivas				2.000,00	2.000,00
Total da Unidade Orçamentária				5.000,00	165.000,00	170.000,00
Total da Unidade Gestora				5.000,00	165.000,00	170.000,00

Unidade Gestora: 20008 - CONIAPE - Consórcio Público Intermunicipal do Agreste Pernambucano e Fronteiras

Unidade Orçamentária: 28001 - CONSÓRCIO PÚBL. INTERMUN. DO AGRESTE PERNAMBUCANO E FRONTEIRAS - CONTRATO DE RATEIO

Código	Especificação	Não Orçamentária	Operação Especial	Projetos	Atividades	Total
4	Administração			2.000,00	160.900,00	162.900,00
4 122	Administração Geral			2.000,00	160.900,00	162.900,00
4 122 490	GESTÃO ADMINISTRATIVA DO CONIAPE			2.000,00	160.900,00	162.900,00
4 122 490 1.901	MODERNIZAÇÃO DA ESTRUTURA FÍSICA (CONSTRUÇÃO/REFORMA E/OU AMPLIAÇÃO) DA SEDE DO CONIAPE			1.000,00		1.000,00
4.4.90.51	Obras e Instalações			1.000,00		1.000,00
4 122 490 1.902	AQUISIÇÃO DE VEÍCULOS, MÓVEIS, MÁQUINAS E EQUIPAMENTOS DIVERSOS PARA O CONIAPE - RATEIO			1.000,00		1.000,00
4.4.90.52	Equipamentos e Material Permanente			1.000,00		1.000,00
4 122 490 2.901	MANUTENÇÃO DAS ATIVIDADES ADMINISTRATIVAS DO CONIAPE				160.900,00	160.900,00
3.1.90.04	Contratação por Tempo Determinado				1.000,00	1.000,00
3.1.90.11	Vencimentos e Vantagens Fixas – Pessoal Civil				68.500,00	68.500,00
3.1.90.13	Obrigações Patronais				13.300,00	13.300,00
3.1.90.16	Outras Despesas Variáveis – Pessoal Civil				1.200,00	1.200,00
3.1.90.91	Sentenças Judiciais				1.200,00	1.200,00
3.1.90.92	Despesas de Exercícios Anteriores				1.200,00	1.200,00
3.1.90.94	Indenizações e Restituições Trabalhistas				1.200,00	1.200,00
3.3.90.14	Diárias – Civil				1.200,00	1.200,00
3.3.90.30	Material de Consumo				11.800,00	11.800,00

Município de Bezerros

PRAÇA DUQUE DE CAXIAS, 60 - CENTRO - 55.660-000 - Bezerros/ PE
CNPJ: 10.091.510/0001-75 Fone: (81) 3728-6730



Usuário: Hugo

Chave de Autenticação
1413-3706-209

Página
35 / 37

Anexo 6 da Lei Nº 4.320/64 - Programa de Trabalho

Valores em R\$ - Período: Orçamento/2019

Unidade Orçamentária: 28001 - CONSÓRCIO PÚBL. INTERMUN. DO AGRESTE PERNAMBUCANO E FRONTEIRAS - CONTRATO DE RATEIO

Código	Especificação	Não Orçamentária	Operação Especial	Projetos	Atividades	Total
	3.3.90.33	Passagens e Despesas com Locomoção			1.200,00	1.200,00
	3.3.90.34	Outras Despesas de Pessoal decorrentes de Contratos de Terceirização			1.200,00	1.200,00
	3.3.90.35	Serviços de Consultoria			11.800,00	11.800,00
	3.3.90.36	Outros Serviços de Terceiros – Pessoa Física			11.800,00	11.800,00
	3.3.90.37	Locação de Mão-de-Obra			1.200,00	1.200,00
	3.3.90.39	Outros Serviços de Terceiros - Pessoa Jurídica			23.600,00	23.600,00
	3.3.90.41	Contribuições			1.200,00	1.200,00
	3.3.90.46	Auxílio-Alimentação			1.200,00	1.200,00
	3.3.90.47	Obrigações Tributárias e Contributivas			5.900,00	5.900,00
	3.3.90.92	Despesas de Exercícios Anteriores			1.200,00	1.200,00
10	Saúde			1.000,00	1.163.000,00	1.164.000,00
10 122	Administração Geral			1.000,00	288.000,00	289.000,00
10 122 903	PROGRAMA CONSORCIAL DA JUNTA MÉDICA DA SEGURANÇA SOCIAL				240.000,00	240.000,00
10 122 903 2.921	MANUTENÇÃO DO PROGRAMA CONSORCIAL DA JUNTA MÉDICA				240.000,00	240.000,00
	3.3.90.30	Material de Consumo			2.000,00	2.000,00
	3.3.90.36	Outros Serviços de Terceiros – Pessoa Física			10.000,00	10.000,00
	3.3.90.39	Outros Serviços de Terceiros - Pessoa Jurídica			228.000,00	228.000,00
10 122 1090	GESTÃO ADMINISTRATIVA DO NÚCLEO INTERMUNICIPAL EM SAÚDE - NIS			1.000,00	48.000,00	49.000,00
10 122 1090 1.903	AQUISIÇÃO DE VEÍCULOS, MÓVEIS, MÁQUINAS E EQUIP. DIVERSOS PARA O NIS			1.000,00		1.000,00
	4.4.90.52	Equipamentos e Material Permanente		1.000,00		1.000,00
10 122 1090 2.902	MANUTENÇÃO DAS ATIVIDADES DO NÚCLEO INTERMUNICIPAL EM SAÚDE - NIS (IMPOSTOS E TRANSFERÊNCIAS)				23.000,00	23.000,00
	3.1.90.04	Contratação por Tempo Determinado			500,00	500,00
	3.1.90.11	Vencimentos e Vantagens Fixas – Pessoal Civil			9.000,00	9.000,00
	3.1.90.13	Obrigações Patronais			2.000,00	2.000,00
	3.1.90.16	Outras Despesas Variáveis – Pessoal Civil			500,00	500,00
	3.1.90.91	Sentenças Judiciais			500,00	500,00
	3.1.90.92	Despesas de Exercícios Anteriores			500,00	500,00
	3.1.90.94	Indenizações e Restituições Trabalhistas			500,00	500,00
	3.3.90.14	Diárias – Civil			500,00	500,00
	3.3.90.30	Material de Consumo			500,00	500,00
	3.3.90.33	Passagens e Despesas com Locomoção			500,00	500,00
	3.3.90.34	Outras Despesas de Pessoal decorrentes de Contratos de Terceirização			500,00	500,00
	3.3.90.35	Serviços de Consultoria			1.000,00	1.000,00
	3.3.90.36	Outros Serviços de Terceiros – Pessoa Física			2.000,00	2.000,00
	3.3.90.37	Locação de Mão-de-Obra			500,00	500,00
	3.3.90.39	Outros Serviços de Terceiros - Pessoa Jurídica			2.000,00	2.000,00
	3.3.90.41	Contribuições			500,00	500,00
	3.3.90.46	Auxílio-Alimentação			500,00	500,00
	3.3.90.47	Obrigações Tributárias e Contributivas			500,00	500,00
	3.3.90.92	Despesas de Exercícios Anteriores			500,00	500,00
10 122 1090 2.903	CAPACITAÇÃO DOS PROFISSIONAIS DA SAÚDE				25.000,00	25.000,00
	3.3.90.14	Diárias – Civil			1.000,00	1.000,00

Município de Bezerros

PRAÇA DUQUE DE CAXIAS, 60 - CENTRO - 55.660-000 - Bezerros/ PE
CNPJ: 10.091.510/0001-75 Fone: (81) 3728-6730



Usuário: Hugo

Chave de Autenticação
1413-3706-209

Página
36 / 37

Anexo 6 da Lei Nº 4.320/64 - Programa de Trabalho

Valores em R\$ - Período: Orçamento/2019

Unidade Orçamentária: 28001 - CONSÓRCIO PÚBL. INTERMUN. DO AGRESTE PERNAMBUCANO E FRONTEIRAS - CONTRATO DE RATEIO

Código	Especificação	Não Orçamentária	Operação Especial	Projetos	Atividades	Total
	3.3.90.30	Material de Consumo			2.000,00	2.000,00
	3.3.90.33	Passagens e Despesas com Locomoção			2.000,00	2.000,00
	3.3.90.35	Serviços de Consultoria			5.000,00	5.000,00
	3.3.90.36	Outros Serviços de Terceiros – Pessoa Física			5.000,00	5.000,00
	3.3.90.39	Outros Serviços de Terceiros - Pessoa Jurídica			10.000,00	10.000,00
10 301	Atenção Básica				380.000,00	380.000,00
10 301 1092	GESTÃO DOS SERVIÇOS DE SAÚDE DOS ENTES CONSORCIADOS PELO NIS - ATENÇÃO BÁSICA				380.000,00	380.000,00
10 301 1092 2.922	MANUTENÇÃO DAS ATIVIDADES DE ATENÇÃO BÁSICA DO NÚCLEO INTERMUNICIPAL EM SAÚDE - NIS				380.000,00	380.000,00
	3.3.90.30	Material de Consumo			8.000,00	8.000,00
	3.3.90.36	Outros Serviços de Terceiros – Pessoa Física			15.000,00	15.000,00
	3.3.90.39	Outros Serviços de Terceiros - Pessoa Jurídica			357.000,00	357.000,00
10 302	Assistência Hospitalar e Ambulatorial				380.000,00	380.000,00
10 302 1093	GESTÃO DOS SERVIÇOS DE SAÚDE DOS ENTES CONSORCIADOS PELO NIS - ASSISTÊNCIA HOSPITALAR E AMBULATORIAL				380.000,00	380.000,00
10 302 1093 2.904	MANUTENÇÃO DAS ATIVIDADES DO NÚCLEO INTERMUNICIPAL EM SAÚDE - NIS (MÉDIA E ALTA COMPLEXIDADE)				380.000,00	380.000,00
	3.3.90.30	Material de Consumo			8.000,00	8.000,00
	3.3.90.36	Outros Serviços de Terceiros – Pessoa Física			15.000,00	15.000,00
	3.3.90.39	Outros Serviços de Terceiros - Pessoa Jurídica			357.000,00	357.000,00
10 303	Suporte Profilático e Terapêutico				53.000,00	53.000,00
10 303 1004	ASSISTÊNCIA FARMACÊUTICA				53.000,00	53.000,00
10 303 1004 2.210	AQUISIÇÃO COMPARTILHADA DE MEDICAMENTOS DA REDE DE ASSISTÊNCIA FARMACÊUTICA BÁSICA				53.000,00	53.000,00
	3.3.90.30	Material de Consumo			53.000,00	53.000,00
10 305	Vigilância Epidemiológica				62.000,00	62.000,00
10 305 1005	VIGILÂNCIA EM SAÚDE				62.000,00	62.000,00
10 305 1005 2.211	MANUTENÇÃO DAS ATIVIDADES DO NIS - VIGILÂNCIA EM SAÚDE				62.000,00	62.000,00
	3.3.90.30	Material de Consumo			18.500,00	18.500,00
	3.3.90.35	Serviços de Consultoria			12.500,00	12.500,00
	3.3.90.36	Outros Serviços de Terceiros – Pessoa Física			12.500,00	12.500,00
	3.3.90.39	Outros Serviços de Terceiros - Pessoa Jurídica			18.500,00	18.500,00

Total da Unidade Orçamentária

3.000,00

1.323.900,00

1.326.900,00

Total da Unidade Gestora

3.000,00

1.323.900,00

1.326.900,00

Unidade Gestora: 20009 - COMUPE - Consórcio Intermunicipal dos Municípios Pernambucanos

Unidade Orçamentária: 29001 - CONSÓRCIO INTERMUNICIPAL DOS MUNICÍPIOS PERNAMBUCANOS - COMUPE - CONTRATO DE RATEIO

Código	Especificação	Não Orçamentária	Operação Especial	Projetos	Atividades	Total
4	Administração			8.500,00	80.900,00	89.400,00
4 122	Administração Geral			8.500,00	80.900,00	89.400,00
4 122 491	GESTÃO ADMINISTRATIVA DO COMUPE			8.500,00	80.900,00	89.400,00
4 122 491 1.905	AQUISIÇÃO DE VEÍCULOS, MÓVEIS, MÁQUINAS E EQUIP. DIVERSOS PARA O COMUPE			6.000,00		6.000,00
	4.4.90.52	Equipamentos e Material Permanente		3.500,00		3.500,00

Município de Bezerros

PRAÇA DUQUE DE CAXIAS, 60 - CENTRO - 55.660-000 - Bezerros/ PE
CNPJ: 10.091.510/0001-75 Fone: (81) 3728-6730



Usuário: Hugo

Chave de Autenticação
1413-3706-209

Página
37 / 37

Anexo 6 da Lei Nº 4.320/64 - Programa de Trabalho

Valores em R\$ - Período: Orçamento/2019

Unidade Orçamentária: 29001 - CONSÓRCIO INTERMUNICIPAL DOS MUNICÍPIOS PERNAMBUCANOS - COMUPE - CONTRATO DE RATEIO

Código	Especificação	Não Orçamentária	Operação Especial	Projetos	Atividades	Total
4.4.90.61	Aquisição de Imóveis			2.500,00		2.500,00
4 122 491 1.915	EXECUÇÃO DE OBRAS, REFORMAS, MELHORAMENTO E AMPLIAÇÃO DO COMUPE			2.500,00		2.500,00
4.4.90.51	Obras e Instalações			2.500,00		2.500,00
4 122 491 2.911	GESTÃO DAS AÇÕES ADMINISTRATIVAS DO COMUPE				80.900,00	80.900,00
3.1.90.04	Contratação por Tempo Determinado				4.500,00	4.500,00
3.1.90.11	Vencimentos e Vantagens Fixas – Pessoal Civil				24.000,00	24.000,00
3.1.90.13	Obrigações Patronais				5.500,00	5.500,00
3.1.90.34	Outras Despesas de Pessoal decorrentes de Contratos de Terceirização				1.500,00	1.500,00
3.1.90.37	Locação de Mão-de-Obra				1.500,00	1.500,00
3.1.90.92	Despesas de Exercícios Anteriores				2.500,00	2.500,00
3.1.90.96	Ressarcimento de Despesas de Pessoal Requisitado				800,00	800,00
3.3.90.14	Diárias – Civil				1.500,00	1.500,00
3.3.90.30	Material de Consumo				6.000,00	6.000,00
3.3.90.33	Passagens e Despesas com Locomoção				1.500,00	1.500,00
3.3.90.35	Serviços de Consultoria				12.500,00	12.500,00
3.3.90.36	Outros Serviços de Terceiros – Pessoa Física				2.500,00	2.500,00
3.3.90.39	Outros Serviços de Terceiros - Pessoa Jurídica				10.000,00	10.000,00
3.3.90.46	Auxílio-Alimentação				2.100,00	2.100,00
3.3.90.47	Obrigações Tributárias e Contributivas				1.500,00	1.500,00
3.3.90.92	Despesas de Exercícios Anteriores				3.000,00	3.000,00
28	Encargos Especiais		7.600,00			7.600,00
28 843	Serviço da Dívida Interna		5.000,00			5.000,00
28 843 0	Operações Especiais		5.000,00			5.000,00
28 843 0 0.9	DECISÕES JUDICIAIS		5.000,00			5.000,00
3.1.90.91	Sentenças Judiciais		2.500,00			2.500,00
3.3.90.91	Sentenças Judiciais		2.500,00			2.500,00
28 846	Outros Encargos Especiais		2.600,00			2.600,00
28 846 0	Operações Especiais		2.600,00			2.600,00
28 846 0 0.3	INDENIZAÇÕES E RESTITUIÇÕES DIVERSAS		2.600,00			2.600,00
3.3.90.14	Diárias – Civil		2.600,00			2.600,00
Total da Unidade Orçamentária			7.600,00	8.500,00	80.900,00	97.000,00
Total da Unidade Gestora			7.600,00	8.500,00	80.900,00	97.000,00
TOTAL GERAL			10.227.220,00	25.426.200,00	119.194.580,00	154.848.000,00

Entidades Consolidadas: Prefeitura Municipal dos Bezerros, Câmara Municipal de Vereadores, Instituto de Previdência dos Servidores dos Bezerros - IPREBE, Fundo Municipal de Saúde dos Bezerros, Fundo Municipal da Criança e do Adolescente dos Bezerros, Fundo Municipal de Assistência Social dos Bezerros, Fundo Municipal de Assistência ao Idoso dos Bezerros, CONIAPE - Consórcio Público Intermunicipal do Agreste Pernambucano e Fronteiras, COMUPE - Consórcio Intermunicipal dos Municípios Pernambucanos

Município de Bezerros

PRAÇA DUQUE DE CAXIAS, 60 - CENTRO - 55.660-000 - Bezerros/ PE
CNPJ: 10.091.510/0001-75 Fone: (81) 3728-6730



Usuário: Hugo

Chave de Autenticação
2243-6751-117

Página
1 / 4

Anexo 7 da Lei Nº 4.320/64 - Programa de Trabalho de Governo - Demonstrativo de Funções, Subfunções e Programas por Projetos e Atividades

Valores em R\$ - Período: Orçamento/2019

Código	Especificação	Não Orçamentária	Operação Especial	Projetos	Atividades	Total
1	Legislativa			125.000,00	3.745.000,00	3.870.000,00
1 31	Ação Legislativa			125.000,00	3.640.000,00	3.765.000,00
1 31 101	GESTÃO ADMINISTRATIVA DO PODER LEGISLATIVO			125.000,00	3.640.000,00	3.765.000,00
1 124	Controle Interno				105.000,00	105.000,00
1 124 101	GESTÃO ADMINISTRATIVA DO PODER LEGISLATIVO				105.000,00	105.000,00
2	Judiciária				6.000,00	6.000,00
2 62	Defesa do Interesse Público no Processo Judiciário				6.000,00	6.000,00
2 62 404	GESTÃO SUPERIOR DO MUNICÍPIO				6.000,00	6.000,00
4	Administração			18.484.900,00	18.077.800,00	36.562.700,00
4 122	Administração Geral			18.464.900,00	18.009.800,00	36.474.700,00
4 122 400	GESTÃO ADMINISTRATIVA DA SECRETARIA DE SERVIÇOS PÚBLICOS				1.575.000,00	1.575.000,00
4 122 401	MODERNIZAÇÃO DO SISTEMA DE ARRECADAÇÃO " PMAT "			18.000.000,00		18.000.000,00
4 122 402	DIVULGAÇÃO INSTITUCIONAL				22.000,00	22.000,00
4 122 403	GESTÃO ADMINISTRATIVA DO PATRIMÔNIO MUNICIPAL			4.000,00	115.000,00	119.000,00
4 122 404	GESTÃO SUPERIOR DO MUNICÍPIO				1.868.000,00	1.868.000,00
4 122 406	AMPLIAÇÃO E PRESERVAÇÃO DO PATRIMÔNIO (GUARDA MUNICIPAL)			10.000,00	33.000,00	43.000,00
4 122 410	GESTÃO ADMINISTRATIVA DA SECRETARIA DE ADMINISTRAÇÃO E FINANÇAS			60.000,00	5.096.000,00	5.156.000,00
4 122 411	GESTÃO DA SECRETARIA DE GOVERNO, PLANEJAMENTO E GESTÃO				131.000,00	131.000,00
4 122 413	GESTÃO DA PROCURADORIA MUNICIPAL			2.000,00	215.000,00	217.000,00
4 122 414	GESTÃO DA CONTROLADORIA GERAL			10.000,00	156.000,00	166.000,00
4 122 416	GESTÃO DA SECRETARIA DE TURISMO E CULTURA			104.000,00	876.000,00	980.000,00
4 122 417	GESTÃO DA SECRETARIA DA ESPORTES E JUVENTUDE			65.000,00	537.000,00	602.000,00
4 122 421	GESTÃO ADMINISTRATIVA DA SECRETARIA DE AGRICULTURA			6.000,00	2.583.000,00	2.589.000,00
4 122 490	GESTÃO ADMINISTRATIVA DO CONIAPE			3.400,00	291.900,00	295.300,00
4 122 491	GESTÃO ADMINISTRATIVA DO COMUPE			8.500,00	120.900,00	129.400,00
4 122 901	GESTÃO ADMINISTRATIVA DO RPPS			40.000,00	625.000,00	665.000,00
4 122 1501	GESTÃO ADMINISTRATIVA DA SECRETARIA DE OBRAS			140.000,00	3.410.000,00	3.550.000,00
4 122 2302	MANUTENÇÃO DE FEIRAS LIVRES E ESPAÇOS PÚBLICOS				42.000,00	42.000,00
4 122 2601	MELHORIA DO TRÂNSITO / DEBETRANS			12.000,00	273.000,00	285.000,00
4 122 10006	PARCERIA EM SEGURANÇA, DEFESA CIVIL E DEFESA SOCIAL				40.000,00	40.000,00
4 128	Formação de Recursos Humanos				3.000,00	3.000,00
4 128 404	GESTÃO SUPERIOR DO MUNICÍPIO				3.000,00	3.000,00
4 131	Comunicação Social			20.000,00	65.000,00	85.000,00
4 131 402	DIVULGAÇÃO INSTITUCIONAL			20.000,00	65.000,00	85.000,00
8	Assistência Social			328.000,00	5.635.000,00	5.963.000,00
8 122	Administração Geral			90.000,00	1.792.000,00	1.882.000,00
8 122 801	GESTÃO DA SECRETARIA DE DESENVOLVIMENTO SOCIAL			20.000,00	1.471.000,00	1.491.000,00
8 122 810	GESTÃO DO FUNDO MUNICIPAL DE ASSISTÊNCIA SOCIAL - FMAS			70.000,00	321.000,00	391.000,00
8 241	Assistência ao Idoso			5.000,00	165.000,00	170.000,00
8 241 814	GESTÃO DO FUNDO MUNICIPAL DE ASSISTÊNCIA AO IDOSO			5.000,00	165.000,00	170.000,00
8 242	Assistência ao Portador de Deficiência				30.000,00	30.000,00
8 242 820	PROGRAMA DE ATENÇÃO À PESSOA PORTADORA DE DEFICIÊNCIA - PPD				30.000,00	30.000,00
8 243	Assistência à Criança e ao Adolescente			120.000,00	1.014.000,00	1.134.000,00
8 243 803	FORTELECIMENTO DA REDE DE PROTEÇÃO SOCIAL ESPECIAL				27.000,00	27.000,00
8 243 806	APOIO AOS CONSELHOS TUTELAR				146.000,00	146.000,00
8 243 807	APOIO A ENTIDADES SEM FINS LUCRATIVOS				300.000,00	300.000,00
8 243 809	GESTÃO DO FUNDO MUNICIPAL DO DIREITO DA CRIANÇA E ADOLESCENTE - FMDCA			45.000,00	132.000,00	177.000,00
8 243 816	PROTEÇÃO SOCIAL ESPECIAL				125.000,00	125.000,00

Município de Bezerros

PRAÇA DUQUE DE CAXIAS, 60 - CENTRO - 55.660-000 - Bezerros/ PE
CNPJ: 10.091.510/0001-75 Fone: (81) 3728-6730



Usuário: Hugo

Chave de Autenticação
2243-6751-117

Página
2 / 4

Anexo 7 da Lei Nº 4.320/64 - Programa de Trabalho de Governo - Demonstrativo de Funções, Subfunções e Programas por Projetos e Atividades

Valores em R\$ - Período: Orçamento/2019

Código	Especificação	Não Orçamentária	Operação Especial	Projetos	Atividades	Total
8 243 1209	PROINFÂNCIA			60.000,00		60.000,00
8 243 10003	AÇÕES ESTRATÉGICAS DO PROGRAMA DE ERRADICACAO DO TRABALHO INFANTIL			15.000,00	259.000,00	274.000,00
8 243 10005	COMPONENTE - PROGRAMA PRIMEIRA INFANCIA NO SUAS				25.000,00	25.000,00
8 244	Assistência Comunitária			113.000,00	2.634.000,00	2.747.000,00
8 244 807	APOIO A ENTIDADES SEM FINS LUCRATIVOS				50.000,00	50.000,00
8 244 808	PROGRAMA DE ENFRENTAMENTO A POBREZA				180.000,00	180.000,00
8 244 815	ÍNDICE DE GESTÃO DESCENTRALIZADA			15.000,00		15.000,00
8 244 816	PROTEÇÃO SOCIAL ESPECIAL			15.000,00	291.000,00	306.000,00
8 244 817	PROTEÇÃO SOCIAL BÁSICA				1.173.000,00	1.173.000,00
8 244 819	CASA DE ACOLHIMENTO			12.000,00	392.000,00	404.000,00
8 244 821	APOIO AO CONSELHO MUNICIPAL DE ASSISTÊNCIA SOCIAL				25.000,00	25.000,00
8 244 822	INDICE DE GESTÃO DESCENTRALIZADA DO SUAS				99.000,00	99.000,00
8 244 1601	MINHA CASA EM BEZERROS				30.000,00	30.000,00
8 244 10004	GESTÃO DO PROGRAMA BOLSA FAMÍLIA E DO CADASTRO ÚNICO			71.000,00	394.000,00	465.000,00
9	Previdência Social				12.460.000,00	12.460.000,00
9 31	Ação Legislativa				30.000,00	30.000,00
9 31 101	GESTÃO ADMINISTRATIVA DO PODER LEGISLATIVO				30.000,00	30.000,00
9 271	Previdência Básica				500.000,00	500.000,00
9 271 101	GESTÃO ADMINISTRATIVA DO PODER LEGISLATIVO				500.000,00	500.000,00
9 272	Previdência do Regime Estatutário				11.930.000,00	11.930.000,00
9 272 902	MANUTENÇÃO DAS ATIVIDADES PREVIDENCIÁRIAS DO RPPS				11.930.000,00	11.930.000,00
10	Saúde			1.499.300,00	34.576.700,00	36.076.000,00
10 122	Administração Geral			159.400,00	7.735.500,00	7.894.900,00
10 122 903	PROGRAMA CONSORCIAL DA JUNTA MÉDICA DA SEGURANÇA SOCIAL				240.000,00	240.000,00
10 122 1001	GESTÃO DA SECRETARIA MUNICIPAL DE SAÚDE				156.000,00	156.000,00
10 122 1006	GESTÃO ADMINISTRATIVA DA SAÚDE			158.400,00	1.062.500,00	1.220.900,00
10 122 1007	CONSELHO MUNICIPAL DE SAÚDE				238.000,00	238.000,00
10 122 1090	GESTÃO ADMINISTRATIVA DO NÚCLEO INTERMUNICIPAL EM SAÚDE - NIS			1.000,00	48.000,00	49.000,00
10 122 10002	GESTÃO ADMINISTRATIVA DO FUNDO MUNICIPAL DE SAÚDE				5.991.000,00	5.991.000,00
10 301	Atenção Básica			476.900,00	8.761.000,00	9.237.900,00
10 301 1002	ATENÇÃO BÁSICA A SAÚDE DA POPULAÇÃO			476.900,00	8.381.000,00	8.857.900,00
10 301 1092	GESTÃO DOS SERVIÇOS DE SAÚDE DOS ENTES CONSORCIADOS PELO NIS - ATENÇÃO BÁSICA				380.000,00	380.000,00
10 302	Assistência Hospitalar e Ambulatorial			631.000,00	15.295.600,00	15.926.600,00
10 302 1003	ASSISTÊNCIA DE MÉDIA E ALTA COMPLEXIDADE HOSPITALAR E AMBULATORIAL			631.000,00	14.915.600,00	15.546.600,00
10 302 1093	GESTÃO DOS SERVIÇOS DE SAÚDE DOS ENTES CONSORCIADOS PELO NIS - ASSISTÊNCIA HOSPITALAR E AMBULATORIAL				380.000,00	380.000,00
10 303	Suporte Profilático e Terapêutico				1.154.000,00	1.154.000,00
10 303 1004	ASSISTÊNCIA FARMACÊUTICA				1.154.000,00	1.154.000,00
10 304	Vigilância Sanitária			116.000,00	214.600,00	330.600,00
10 304 1005	VIGILÂNCIA EM SAÚDE			116.000,00	214.600,00	330.600,00
10 305	Vigilância Epidemiológica			116.000,00	1.316.000,00	1.432.000,00
10 305 1005	VIGILÂNCIA EM SAÚDE			116.000,00	1.316.000,00	1.432.000,00
10 306	Alimentação e Nutrição				100.000,00	100.000,00
10 306 1001	GESTÃO DA SECRETARIA MUNICIPAL DE SAÚDE				100.000,00	100.000,00
12	Educação			2.326.000,00	32.888.000,00	35.214.000,00
12 306	Alimentação e Nutrição				1.222.000,00	1.222.000,00
12 306 1213	ALIMENTAÇÃO ESCOLAR				1.222.000,00	1.222.000,00
12 361	Ensino Fundamental			1.984.000,00	30.870.900,00	32.854.900,00

Município de Bezerros

PRAÇA DUQUE DE CAXIAS, 60 - CENTRO - 55.660-000 - Bezerros/ PE
CNPJ: 10.091.510/0001-75 Fone: (81) 3728-6730



Usuário: Hugo

Chave de Autenticação
2243-6751-117

Página
3 / 4

Anexo 7 da Lei Nº 4.320/64 - Programa de Trabalho de Governo - Demonstrativo de Funções, Subfunções e Programas por Projetos e Atividades

Valores em R\$ - Período: Orçamento/2019

Código	Especificação	Não Orçamentária	Operação Especial	Projetos	Atividades	Total
12 361 1201	GESTÃO ADMINISTRATIVA DA SECRETARIA DE EDUCAÇÃO E MANUTENÇÃO DAS ATIVIDADES-MEIO DA EDUCAÇÃO BÁSICA			255.000,00	3.781.900,00	4.036.900,00
12 361 1202	TRANSPORTE ESCOLAR DE QUALIDADE			340.000,00	1.055.000,00	1.395.000,00
12 361 1203	DINHEIRO DIRETO NA ESCOLA (PDDE)				12.000,00	12.000,00
12 361 1204	MODERNIZAÇÃO DA EDUCAÇÃO			707.000,00		707.000,00
12 361 1206	EDUCAÇÃO BÁSICA DE QUALIDADE			682.000,00	25.992.000,00	26.674.000,00
12 361 1208	ASSISTÊNCIA AO ESTUDANTE DA REDE MUNICIPAL DE ENSINO				30.000,00	30.000,00
12 364	Ensino Superior				1.000,00	1.000,00
12 364 1207	TRANSPORTE ESCOLAR UNIVERSITÁRIO				1.000,00	1.000,00
12 365	Educação Infantil			337.000,00	731.100,00	1.068.100,00
12 365 1206	EDUCAÇÃO BÁSICA DE QUALIDADE				119.000,00	119.000,00
12 365 1209	PROINFÂNCIA			337.000,00	612.100,00	949.100,00
12 366	Educação de Jovens e Adultos				60.000,00	60.000,00
12 366 1206	EDUCAÇÃO BÁSICA DE QUALIDADE				60.000,00	60.000,00
12 367	Educação Especial			5.000,00	3.000,00	8.000,00
12 367 1205	EDUCAÇÃO ESPECIAL			5.000,00	3.000,00	8.000,00
13	Cultura			58.000,00	4.045.080,00	4.103.080,00
13 391	Patrimônio Histórico, Artístico e Arqueológico			12.000,00		12.000,00
13 391 1301	REVITALIZAÇÃO DO PATRIMÔNIO HISTÓRICO			12.000,00		12.000,00
13 392	Difusão Cultural			46.000,00	4.045.080,00	4.091.080,00
13 392 1301	REVITALIZAÇÃO DO PATRIMÔNIO HISTÓRICO				125.000,00	125.000,00
13 392 1302	AÇÕES CULTURAIS			46.000,00	3.920.080,00	3.966.080,00
14	Direitos da Cidadania			80.000,00	90.000,00	170.000,00
14 422	Direitos Individuais, Coletivos e Difusos			80.000,00	90.000,00	170.000,00
14 422 811	FORTALECIMENTO SÓCIO-POLÍTICO DAS MULHERES			80.000,00	90.000,00	170.000,00
15	Urbanismo			1.414.000,00	4.232.000,00	5.646.000,00
15 122	Administração Geral			72.000,00		72.000,00
15 122 1504	INFRAESTRUTURA URBANA			72.000,00		72.000,00
15 451	Infra-Estrutura Urbana			151.000,00		151.000,00
15 451 1502	PRAÇA PARA TODOS			129.000,00		129.000,00
15 451 1504	INFRAESTRUTURA URBANA			22.000,00		22.000,00
15 452	Serviços Urbanos			1.191.000,00	4.232.000,00	5.423.000,00
15 452 1501	GESTÃO ADMINISTRATIVA DA SECRETARIA DE OBRAS			100.000,00	36.000,00	136.000,00
15 452 1502	PRAÇA PARA TODOS				254.000,00	254.000,00
15 452 1503	CIDADE LIMPA				2.486.000,00	2.486.000,00
15 452 1504	INFRAESTRUTURA URBANA			1.091.000,00		1.091.000,00
15 452 2501	ELETRIFICAÇÃO RURAL E ILUMINAÇÃO PÚBLICA				1.456.000,00	1.456.000,00
16	Habitação			93.000,00		93.000,00
16 481	Habitação Rural			93.000,00		93.000,00
16 481 1601	MINHA CASA EM BEZERROS			93.000,00		93.000,00
17	Saneamento			108.000,00	60.000,00	168.000,00
17 511	Saneamento Básico Rural			54.000,00		54.000,00
17 511 1701	SANEAMENTO URBANO			54.000,00		54.000,00
17 512	Saneamento Básico Urbano			54.000,00		54.000,00
17 512 1701	SANEAMENTO URBANO			54.000,00		54.000,00
17 544	Recursos Hídricos				60.000,00	60.000,00
17 544 1703	ABASTECIMENTO DE ÁGUA EMERGENCIAL				60.000,00	60.000,00
18	Gestão Ambiental			437.000,00	85.000,00	522.000,00

Município de Bezerros

PRAÇA DUQUE DE CAXIAS , 60 - CENTRO - 55.660-000 - Bezerros/ PE
CNPJ: 10.091.510/0001-75 Fone: (81) 3728-6730



Usuário: Hugo

Chave de Autenticação
2243-6751-117

Página
4 / 4

Anexo 7 da Lei Nº 4.320/64 - Programa de Trabalho de Governo - Demonstrativo de Funções, Subfunções e Programas por Projetos e Atividades

Valores em R\$ - Período: Orçamento/2019

Código	Especificação	Não Orçamentária	Operação Especial	Projetos	Atividades	Total
18 541	Preservação e Conservação Ambiental			182.000,00	15.000,00	197.000,00
18 541 1801	PRESERVAÇÃO E CONSERVAÇÃO AMBIENTAL			102.000,00	15.000,00	117.000,00
18 541 1802	RECICLAGEM E TRATAMENTO DE RESÍDUOS SÓLIDOS			80.000,00		80.000,00
18 543	Recuperação de Áreas Degradadas			255.000,00	70.000,00	325.000,00
18 543 1802	RECICLAGEM E TRATAMENTO DE RESÍDUOS SÓLIDOS			255.000,00	70.000,00	325.000,00
20	Agricultura			178.000,00	2.323.000,00	2.501.000,00
20 605	Abastecimento			99.000,00	2.252.000,00	2.351.000,00
20 605 2006	ABASTECIMENTO DE QUALIDADE			99.000,00	2.252.000,00	2.351.000,00
20 606	Extensão Rural			79.000,00	71.000,00	150.000,00
20 606 2001	APOIO AO DESENVOLVIMENTO DO SETOR AGROPECUÁRIO			55.000,00	30.000,00	85.000,00
20 606 2003	PRODUÇÃO E DISTRIBUIÇÃO DE SEMENTES E MUDAS			24.000,00	1.000,00	25.000,00
20 606 2004	EXPOSIÇÃO, FEIRAS E EVENTOS				30.000,00	30.000,00
20 606 2005	DESENVOLVIMENTO DE CAPRINO, BOVINO E OVINO CULTURA				10.000,00	10.000,00
22	Indústria			24.000,00	34.000,00	58.000,00
22 122	Administração Geral			12.000,00		12.000,00
22 122 2201	IMPLANTAÇÃO E AMPLIAÇÃO DE INFRAESTRUTURA INDUSTRIAL			12.000,00		12.000,00
22 661	Promoção Industrial			12.000,00	34.000,00	46.000,00
22 661 2201	IMPLANTAÇÃO E AMPLIAÇÃO DE INFRAESTRUTURA INDUSTRIAL			12.000,00	34.000,00	46.000,00
23	Comércio e Serviços			12.000,00		12.000,00
23 363	Ensino Profissional			12.000,00		12.000,00
23 363 2303	REALIZAÇÃO DE CURSOS DE QUALIFICAÇÃO PROFISSIONAL			12.000,00		12.000,00
25	Energia			94.000,00		94.000,00
25 752	Energia Elétrica			94.000,00		94.000,00
25 752 2501	ELETRIFICAÇÃO RURAL E ILUMINAÇÃO PÚBLICA			94.000,00		94.000,00
26	Transporte			117.000,00		117.000,00
26 122	Administração Geral			10.000,00		10.000,00
26 122 2601	MELHORIA DO TRÂNSITO / DEBETRANS			10.000,00		10.000,00
26 783	Transporte Ferroviário			107.000,00		107.000,00
26 783 2602	RODOVIAS E ESTRADAS VICINAIS			107.000,00		107.000,00
27	Desporto e Lazer			48.000,00	407.000,00	455.000,00
27 812	Desporto Comunitário			48.000,00	407.000,00	455.000,00
27 812 2701	PROMOÇÃO DO DESPORTO E LAZER			48.000,00	407.000,00	455.000,00
28	Encargos Especiais		2.217.600,00		530.000,00	2.747.600,00
28 843	Serviço da Dívida Interna		35.000,00		10.000,00	45.000,00
28 843 0	Operações Especiais		5.000,00			5.000,00
28 843 902	MANUTENÇÃO DAS ATIVIDADES PREVIDENCIÁRIAS DO RPPS		30.000,00		10.000,00	40.000,00
28 846	Outros Encargos Especiais		2.182.600,00		520.000,00	2.702.600,00
28 846 0	Operações Especiais		2.130.600,00		500.000,00	2.630.600,00
28 846 413	GESTÃO DA PROCURADORIA MUNICIPAL		52.000,00			52.000,00
28 846 902	MANUTENÇÃO DAS ATIVIDADES PREVIDENCIÁRIAS DO RPPS				20.000,00	20.000,00
99	Reserva de Contingência		8.009.620,00			8.009.620,00
99 999	Reserva de Contingência		8.009.620,00			8.009.620,00
99 999 9999	Reserva de Contingência		8.009.620,00			8.009.620,00
Total			10.227.220,00	25.426.200,00	119.194.580,00	154.848.000,00
TOTAL GERAL			10.227.220,00	25.426.200,00	119.194.580,00	154.848.000,00

Entidades Consolidadas: Prefeitura Municipal dos Bezerros , Câmara Municipal de Vereadores, Instituto de Previdência dos Servidores dos Bezerros - IPREBE , Fundo Municipal de Saúde dos Bezerros , Fundo Municipal da Criança e do Adolescente dos Bezerros , Fundo Municipal de Assistência Social dos Bezerros , Fundo Municipal de Assistência ao Idoso dos Bezerros , CONIAPE - Consórcio Público Intermunicipal do Agreste Pernambucano e Fronteiras, COMUPE - Consórcio Intermunicipal dos Municípios Pernambucanos

Município de Bezerros

PRAÇA DUQUE DE CAXIAS, 60 - CENTRO - 55.660-000 - Bezerros/ PE
CNPJ: 10.091.510/0001-75 Fone: (81) 3728-6730



Usuário: Hugo

Chave de Autenticação
1954-3974-084

Página
1 / 4

Anexo 8 da Lei Nº 4.320/64 - Demonstrativo da Despesa por Funções, Subfunções e Programas, Conforme o Vínculo com os Recursos

Valores em R\$ - Período: Orçamento/2019

Código	Especificação	Ordinário	Vinculado	Total
1	Legislativa	3.870.000,00		3.870.000,00
1 31	Ação Legislativa	3.765.000,00		3.765.000,00
1 31 101	GESTÃO ADMINISTRATIVA DO PODER LEGISLATIVO	3.765.000,00		3.765.000,00
1 124	Controle Interno	105.000,00		105.000,00
1 124 101	GESTÃO ADMINISTRATIVA DO PODER LEGISLATIVO	105.000,00		105.000,00
2	Judiciária	6.000,00		6.000,00
2 62	Defesa do Interesse Público no Processo Judiciário	6.000,00		6.000,00
2 62 404	GESTÃO SUPERIOR DO MUNICÍPIO	6.000,00		6.000,00
4	Administração	17.857.700,00	18.705.000,00	36.562.700,00
4 122	Administração Geral	17.769.700,00	18.705.000,00	36.474.700,00
4 122 400	GESTÃO ADMINISTRATIVA DA SECRETARIA DE SERVIÇOS PÚBLICOS	1.575.000,00		1.575.000,00
4 122 401	MODERNIZAÇÃO DO SISTEMA DE ARRECADAÇÃO " PMAT "		18.000.000,00	18.000.000,00
4 122 402	DIVULGAÇÃO INSTITUCIONAL	22.000,00		22.000,00
4 122 403	GESTÃO ADMINISTRATIVA DO PATRIMÔNIO MUNICIPAL	119.000,00		119.000,00
4 122 404	GESTÃO SUPERIOR DO MUNICÍPIO	1.868.000,00		1.868.000,00
4 122 406	AMPLIAÇÃO E PRESERVAÇÃO DO PATRIMÔNIO (GUARDA MUNICIPAL)	43.000,00		43.000,00
4 122 410	GESTÃO ADMINISTRATIVA DA SECRETARIA DE ADMINISTRAÇÃO E FINANÇAS	5.156.000,00		5.156.000,00
4 122 411	GESTÃO DA SECRETARIA DE GOVERNO, PLANEJAMENTO E GESTÃO	131.000,00		131.000,00
4 122 413	GESTÃO DA PROCURADORIA MUNICIPAL	217.000,00		217.000,00
4 122 414	GESTÃO DA CONTROLADORIA GERAL	166.000,00		166.000,00
4 122 416	GESTÃO DA SECRETARIA DE TURISMO E CULTURA	980.000,00		980.000,00
4 122 417	GESTÃO DA SECRETARIA DA ESPORTES E JUVENTUDE	602.000,00		602.000,00
4 122 421	GESTÃO ADMINISTRATIVA DA SECRETARIA DE AGRICULTURA	2.589.000,00		2.589.000,00
4 122 490	GESTÃO ADMINISTRATIVA DO CONIAPE	295.300,00		295.300,00
4 122 491	GESTÃO ADMINISTRATIVA DO COMUPE	129.400,00		129.400,00
4 122 901	GESTÃO ADMINISTRATIVA DO RPPS		665.000,00	665.000,00
4 122 1501	GESTÃO ADMINISTRATIVA DA SECRETARIA DE OBRAS	3.510.000,00	40.000,00	3.550.000,00
4 122 2302	MANUTENÇÃO DE FEIRAS LIVRES E ESPAÇOS PÚBLICOS	42.000,00		42.000,00
4 122 2601	MELHORIA DO TRÂNSITO / DEBETRANS	285.000,00		285.000,00
4 122 10006	PARCERIA EM SEGURANÇA, DEFESA CIVIL E DEFESA SOCIAL	40.000,00		40.000,00
4 128	Formação de Recursos Humanos	3.000,00		3.000,00
4 128 404	GESTÃO SUPERIOR DO MUNICÍPIO	3.000,00		3.000,00
4 131	Comunicação Social	85.000,00		85.000,00
4 131 402	DIVULGAÇÃO INSTITUCIONAL	85.000,00		85.000,00
8	Assistência Social	3.452.000,00	2.511.000,00	5.963.000,00
8 122	Administração Geral	1.705.000,00	177.000,00	1.882.000,00
8 122 801	GESTÃO DA SECRETARIA DE DESENVOLVIMENTO SOCIAL	1.491.000,00		1.491.000,00
8 122 810	GESTÃO DO FUNDO MUNICIPAL DE ASSISTÊNCIA SOCIAL - FMAS	214.000,00	177.000,00	391.000,00
8 241	Assistência ao Idoso	170.000,00		170.000,00
8 241 814	GESTÃO DO FUNDO MUNICIPAL DE ASSISTÊNCIA AO IDOSO	170.000,00		170.000,00
8 242	Assistência ao Portador de Deficiência	30.000,00		30.000,00
8 242 820	PROGRAMA DE ATENÇÃO À PESSOA PORTADORA DE DEFICIÊNCIA - PPD	30.000,00		30.000,00
8 243	Assistência à Criança e ao Adolescente	832.000,00	302.000,00	1.134.000,00
8 243 803	FORTALECIMENTO DA REDE DE PROTEÇÃO SOCIAL ESPECIAL	27.000,00		27.000,00
8 243 806	APOIO AOS CONSELHOS TUTELAR	146.000,00		146.000,00
8 243 807	APOIO A ENTIDADES SEM FINS LUCRATIVOS	300.000,00		300.000,00
8 243 809	GESTÃO DO FUNDO MUNICIPAL DO DIREITO DA CRIANÇA E ADOLESCENTE - FMDCA	177.000,00		177.000,00
8 243 816	PROTEÇÃO SOCIAL ESPECIAL	25.000,00	100.000,00	125.000,00

Município de Bezerros

PRAÇA DUQUE DE CAXIAS, 60 - CENTRO - 55.660-000 - Bezerros/ PE
CNPJ: 10.091.510/0001-75 Fone: (81) 3728-6730



Usuário: Hugo

Chave de Autenticação
1954-3974-084

Página
2 / 4

Anexo 8 da Lei Nº 4.320/64 - Demonstrativo da Despesa por Funções, Subfunções e Programas, Conforme o Vínculo com os Recursos

Valores em R\$ - Período: Orçamento/2019

Código	Especificação	Ordinário	Vinculado	Total
8 243 1209	PROINFÂNCIA	50.000,00	10.000,00	60.000,00
8 243 10003	AÇÕES ESTRATÉGICAS DO PROGRAMA DE ERRADICAÇÃO DO TRABALHO INFANTIL	107.000,00	167.000,00	274.000,00
8 243 10005	COMPONENTE - PROGRAMA PRIMEIRA INFANCIA NO SUAS		25.000,00	25.000,00
8 244	Assistência Comunitária	715.000,00	2.032.000,00	2.747.000,00
8 244 807	APOIO A ENTIDADES SEM FINS LUCRATIVOS	50.000,00		50.000,00
8 244 808	PROGRAMA DE ENFRENTAMENTO A POBREZA	180.000,00		180.000,00
8 244 815	ÍNDICE DE GESTÃO DESCENTRALIZADA		15.000,00	15.000,00
8 244 816	PROTEÇÃO SOCIAL ESPECIAL	56.000,00	250.000,00	306.000,00
8 244 817	PROTEÇÃO SOCIAL BÁSICA	179.000,00	994.000,00	1.173.000,00
8 244 819	CASA DE ACOLHIMENTO	200.000,00	204.000,00	404.000,00
8 244 821	APOIO AO CONSELHO MUNICIPAL DE ASSISTÊNCIA SOCIAL	25.000,00		25.000,00
8 244 822	INDICE DE GESTÃO DESCENTRALIZADA DO SUAS	1.000,00	98.000,00	99.000,00
8 244 1601	MINHA CASA EM BEZERROS		30.000,00	30.000,00
8 244 10004	GESTÃO DO PROGRAMA BOLSA FAMÍLIA E DO CADASTRO ÚNICO	24.000,00	441.000,00	465.000,00
9	Previdência Social	530.000,00	11.930.000,00	12.460.000,00
9 31	Ação Legislativa	30.000,00		30.000,00
9 31 101	GESTÃO ADMINISTRATIVA DO PODER LEGISLATIVO	30.000,00		30.000,00
9 271	Previdência Básica	500.000,00		500.000,00
9 271 101	GESTÃO ADMINISTRATIVA DO PODER LEGISLATIVO	500.000,00		500.000,00
9 272	Previdência do Regime Estatutário		11.930.000,00	11.930.000,00
9 272 902	MANUTENÇÃO DAS ATIVIDADES PREVIDENCIÁRIAS DO RPPS		11.930.000,00	11.930.000,00
10	Saúde	10.769.000,00	25.307.000,00	36.076.000,00
10 122	Administração Geral	7.670.400,00	224.500,00	7.894.900,00
10 122 903	PROGRAMA CONSORCIAL DA JUNTA MÉDICA DA SEGURANÇA SOCIAL	240.000,00		240.000,00
10 122 1001	GESTÃO DA SECRETARIA MUNICIPAL DE SAÚDE	156.000,00		156.000,00
10 122 1006	GESTÃO ADMINISTRATIVA DA SAÚDE	1.179.400,00	41.500,00	1.220.900,00
10 122 1007	CONSELHO MUNICIPAL DE SAÚDE	55.000,00	183.000,00	238.000,00
10 122 1090	GESTÃO ADMINISTRATIVA DO NÚCLEO INTERMUNICIPAL EM SAÚDE - NIS	49.000,00		49.000,00
10 122 10002	GESTÃO ADMINISTRATIVA DO FUNDO MUNICIPAL DE SAÚDE	5.991.000,00		5.991.000,00
10 301	Atenção Básica	777.000,00	8.460.900,00	9.237.900,00
10 301 1002	ATENÇÃO BÁSICA A SAÚDE DA POPULAÇÃO	777.000,00	8.080.900,00	8.857.900,00
10 301 1092	GESTÃO DOS SERVIÇOS DE SAÚDE DOS ENTES CONSORCIADOS PELO NIS - ATENÇÃO BÁSICA		380.000,00	380.000,00
10 302	Assistência Hospitalar e Ambulatorial	1.621.600,00	14.305.000,00	15.926.600,00
10 302 1003	ASSISTÊNCIA DE MÉDIA E ALTA COMPLEXIDADE HOSPITALAR E AMBULATORIAL	1.621.600,00	13.925.000,00	15.546.600,00
10 302 1093	GESTÃO DOS SERVIÇOS DE SAÚDE DOS ENTES CONSORCIADOS PELO NIS - ASSISTÊNCIA HOSPITALAR E AMBULATORIAL		380.000,00	380.000,00
10 303	Suporte Profilático e Terapêutico	166.000,00	988.000,00	1.154.000,00
10 303 1004	ASSISTÊNCIA FARMACÊUTICA	166.000,00	988.000,00	1.154.000,00
10 304	Vigilância Sanitária	154.000,00	176.600,00	330.600,00
10 304 1005	VIGILÂNCIA EM SAÚDE	154.000,00	176.600,00	330.600,00
10 305	Vigilância Epidemiológica	280.000,00	1.152.000,00	1.432.000,00
10 305 1005	VIGILÂNCIA EM SAÚDE	280.000,00	1.152.000,00	1.432.000,00
10 306	Alimentação e Nutrição	100.000,00		100.000,00
10 306 1001	GESTÃO DA SECRETARIA MUNICIPAL DE SAÚDE	100.000,00		100.000,00
12	Educação	5.088.000,00	30.126.000,00	35.214.000,00
12 306	Alimentação e Nutrição	11.000,00	1.211.000,00	1.222.000,00
12 306 1213	ALIMENTAÇÃO ESCOLAR	11.000,00	1.211.000,00	1.222.000,00
12 361	Ensino Fundamental	4.216.900,00	28.638.000,00	32.854.900,00
12 361 1201	GESTÃO ADMINISTRATIVA DA SECRETARIA DE EDUCAÇÃO E MANUTENÇÃO DAS ATIVIDADES-MEIO DA EDUCAÇÃO BÁSICA	4.001.900,00	35.000,00	4.036.900,00

Município de Bezerros

PRAÇA DUQUE DE CAXIAS, 60 - CENTRO - 55.660-000 - Bezerros/ PE
CNPJ: 10.091.510/0001-75 Fone: (81) 3728-6730



Usuário: Hugo

Chave de Autenticação
1954-3974-084

Página
3 / 4

Anexo 8 da Lei Nº 4.320/64 - Demonstrativo da Despesa por Funções, Subfunções e Programas, Conforme o Vínculo com os Recursos

Valores em R\$ - Período: Orçamento/2019

Código	Especificação	Ordinário	Vinculado	Total
12 361 1202	TRANSPORTE ESCOLAR DE QUALIDADE	75.000,00	1.320.000,00	1.395.000,00
12 361 1203	DINHEIRO DIRETO NA ESCOLA (PDDE)	12.000,00		12.000,00
12 361 1204	MODERNIZAÇÃO DA EDUCAÇÃO	50.000,00	657.000,00	707.000,00
12 361 1206	EDUCAÇÃO BÁSICA DE QUALIDADE	48.000,00	26.626.000,00	26.674.000,00
12 361 1208	ASSISTÊNCIA AO ESTUDANTE DA REDE MUNICIPAL DE ENSINO	30.000,00		30.000,00
12 364	Ensino Superior	1.000,00		1.000,00
12 364 1207	TRANSPORTE ESCOLAR UNIVERSITÁRIO	1.000,00		1.000,00
12 365	Educação Infantil	849.100,00	219.000,00	1.068.100,00
12 365 1206	EDUCAÇÃO BÁSICA DE QUALIDADE		119.000,00	119.000,00
12 365 1209	PROINFÂNCIA	849.100,00	100.000,00	949.100,00
12 366	Educação de Jovens e Adultos	2.000,00	58.000,00	60.000,00
12 366 1206	EDUCAÇÃO BÁSICA DE QUALIDADE	2.000,00	58.000,00	60.000,00
12 367	Educação Especial	8.000,00		8.000,00
12 367 1205	EDUCAÇÃO ESPECIAL	8.000,00		8.000,00
13	Cultura	3.943.080,00	160.000,00	4.103.080,00
13 391	Patrimônio Histórico, Artístico e Arqueológico	12.000,00		12.000,00
13 391 1301	REVITALIZAÇÃO DO PATRIMÔNIO HISTÓRICO	12.000,00		12.000,00
13 392	Difusão Cultural	3.931.080,00	160.000,00	4.091.080,00
13 392 1301	REVITALIZAÇÃO DO PATRIMÔNIO HISTÓRICO	125.000,00		125.000,00
13 392 1302	AÇÕES CULTURAIS	3.806.080,00	160.000,00	3.966.080,00
14	Direitos da Cidadania	170.000,00		170.000,00
14 422	Direitos Individuais, Coletivos e Difusos	170.000,00		170.000,00
14 422 811	FORTELECIMENTO SÓCIO-POLÍTICO DAS MULHERES	170.000,00		170.000,00
15	Urbanismo	4.963.000,00	683.000,00	5.646.000,00
15 122	Administração Geral	72.000,00		72.000,00
15 122 1504	INFRAESTRUTURA URBANA	72.000,00		72.000,00
15 451	Infra-Estrutura Urbana	122.000,00	29.000,00	151.000,00
15 451 1502	PRAÇA PARA TODOS	100.000,00	29.000,00	129.000,00
15 451 1504	INFRAESTRUTURA URBANA	22.000,00		22.000,00
15 452	Serviços Urbanos	4.769.000,00	654.000,00	5.423.000,00
15 452 1501	GESTÃO ADMINISTRATIVA DA SECRETARIA DE OBRAS	136.000,00		136.000,00
15 452 1502	PRAÇA PARA TODOS	254.000,00		254.000,00
15 452 1503	CIDADE LIMPA	2.486.000,00		2.486.000,00
15 452 1504	INFRAESTRUTURA URBANA	437.000,00	654.000,00	1.091.000,00
15 452 2501	ELETRIFICAÇÃO RURAL E ILUMINAÇÃO PÚBLICA	1.456.000,00		1.456.000,00
16	Habitação	83.000,00	10.000,00	93.000,00
16 481	Habitação Rural	83.000,00	10.000,00	93.000,00
16 481 1601	MINHA CASA EM BEZERROS	83.000,00	10.000,00	93.000,00
17	Saneamento	168.000,00		168.000,00
17 511	Saneamento Básico Rural	54.000,00		54.000,00
17 511 1701	SANEAMENTO URBANO	54.000,00		54.000,00
17 512	Saneamento Básico Urbano	54.000,00		54.000,00
17 512 1701	SANEAMENTO URBANO	54.000,00		54.000,00
17 544	Recursos Hídricos	60.000,00		60.000,00
17 544 1703	ABASTECIMENTO DE ÁGUA EMERGENCIAL	60.000,00		60.000,00
18	Gestão Ambiental	272.000,00	250.000,00	522.000,00
18 541	Preservação e Conservação Ambiental	57.000,00	140.000,00	197.000,00
18 541 1801	PRESERVAÇÃO E CONSERVAÇÃO AMBIENTAL	27.000,00	90.000,00	117.000,00

Município de Bezerros

PRAÇA DUQUE DE CAXIAS, 60 - CENTRO - 55.660-000 - Bezerros/ PE
CNPJ: 10.091.510/0001-75 Fone: (81) 3728-6730



Usuário: Hugo

Chave de Autenticação
1954-3974-084

Página
4 / 4

Anexo 8 da Lei Nº 4.320/64 - Demonstrativo da Despesa por Funções, Subfunções e Programas, Conforme o Vínculo com os Recursos

Valores em R\$ - Período: Orçamento/2019

Código	Especificação	Ordinário	Vinculado	Total
18 541 1802	RECICLAGEM E TRATAMENTO DE RESÍDUOS SÓLIDOS	30.000,00	50.000,00	80.000,00
18 543	Recuperação de Áreas Degradadas	215.000,00	110.000,00	325.000,00
18 543 1802	RECICLAGEM E TRATAMENTO DE RESÍDUOS SÓLIDOS	215.000,00	110.000,00	325.000,00
20	Agricultura	2.419.000,00	82.000,00	2.501.000,00
20 605	Abastecimento	2.296.000,00	55.000,00	2.351.000,00
20 605 2006	ABASTECIMENTO DE QUALIDADE	2.296.000,00	55.000,00	2.351.000,00
20 606	Extensão Rural	123.000,00	27.000,00	150.000,00
20 606 2001	APOIO AO DESENVOLVIMENTO DO SETOR AGROPECUÁRIO	70.000,00	15.000,00	85.000,00
20 606 2003	PRODUÇÃO E DISTRIBUIÇÃO DE SEMENTES E MUDAS	13.000,00	12.000,00	25.000,00
20 606 2004	EXPOSIÇÃO, FEIRAS E EVENTOS	30.000,00		30.000,00
20 606 2005	DESENVOLVIMENTO DE CAPRINO, BOVINO E OVINO CULTURA	10.000,00		10.000,00
22	Indústria	58.000,00		58.000,00
22 122	Administração Geral	12.000,00		12.000,00
22 122 2201	IMPLANTAÇÃO E AMPLIAÇÃO DE INFRAESTRUTURA INDUSTRIAL	12.000,00		12.000,00
22 661	Promoção Industrial	46.000,00		46.000,00
22 661 2201	IMPLANTAÇÃO E AMPLIAÇÃO DE INFRAESTRUTURA INDUSTRIAL	46.000,00		46.000,00
23	Comércio e Serviços	12.000,00		12.000,00
23 363	Ensino Profissional	12.000,00		12.000,00
23 363 2303	REALIZAÇÃO DE CURSOS DE QUALIFICAÇÃO PROFISSIONAL	12.000,00		12.000,00
25	Energia	12.000,00	82.000,00	94.000,00
25 752	Energia Elétrica	12.000,00	82.000,00	94.000,00
25 752 2501	ELETRIFICAÇÃO RURAL E ILUMINAÇÃO PÚBLICA	12.000,00	82.000,00	94.000,00
26	Transporte	17.000,00	100.000,00	117.000,00
26 122	Administração Geral	10.000,00		10.000,00
26 122 2601	MELHORIA DO TRÂNSITO / DEBETRANS	10.000,00		10.000,00
26 783	Transporte Ferroviário	7.000,00	100.000,00	107.000,00
26 783 2602	RODOVIAS E ESTRADAS VICINAIS	7.000,00	100.000,00	107.000,00
27	Desporto e Lazer	443.000,00	12.000,00	455.000,00
27 812	Desporto Comunitário	443.000,00	12.000,00	455.000,00
27 812 2701	PROMOÇÃO DO DESPORTO E LAZER	443.000,00	12.000,00	455.000,00
28	Encargos Especiais	2.132.600,00	615.000,00	2.747.600,00
28 843	Serviço da Dívida Interna	5.000,00	40.000,00	45.000,00
28 843 0	Operações Especiais	5.000,00		5.000,00
28 843 902	MANUTENÇÃO DAS ATIVIDADES PREVIDENCIÁRIAS DO RPPS		40.000,00	40.000,00
28 846	Outros Encargos Especiais	2.127.600,00	575.000,00	2.702.600,00
28 846 0	Operações Especiais	2.075.600,00	555.000,00	2.630.600,00
28 846 413	GESTÃO DA PROCURADORIA MUNICIPAL	52.000,00		52.000,00
28 846 902	MANUTENÇÃO DAS ATIVIDADES PREVIDENCIÁRIAS DO RPPS		20.000,00	20.000,00
99	Reserva de Contingência	3.688.620,00	4.321.000,00	8.009.620,00
99 999	Reserva de Contingência	3.688.620,00	4.321.000,00	8.009.620,00
99 999 9999	Reserva de Contingência	3.688.620,00	4.321.000,00	8.009.620,00
Total		59.954.000,00	94.894.000,00	154.848.000,00
TOTAL GERAL		59.954.000,00	94.894.000,00	154.848.000,00

Entidades Consolidadas: Prefeitura Municipal dos Bezerros, Câmara Municipal de Vereadores, Instituto de Previdência dos Servidores dos Bezerros - IPREBE, Fundo Municipal de Saúde dos Bezerros, Fundo Municipal da Criança e do Adolescente dos Bezerros, Fundo Municipal de Assistência Social dos Bezerros, Fundo Municipal de Assistência ao Idoso dos Bezerros, CONIAPE - Consórcio Público Intermunicipal do Agreste Pernambucano e Fronteiras, COMUPE - Consórcio Intermunicipal dos Municípios Pernambucanos

Município de Bezerros

PRAÇA DUQUE DE CAXIAS, 60 - CENTRO - 55.660-000 - Bezerros/ PE
CNPJ: 10.091.510/0001-75 Fone: (81) 3728-6730



Usuário: Hugo

Chave de Autenticação
1987-9084-576

Página
1 / 7

Anexo 9 da Lei Nº 4.320/64 - Demonstrativo da Despesa por Órgãos e Funções

Valores em R\$ - Período: Orçamento/2019

Orgão Unidade Orçamentária	Legislativa	Judiciária	Essencial à Justiça	Administração	Defesa Nacional
11000 - GABINETE DO PREFEITO		6.000,00		1.558.000,00	
11001 - GABINETE DO PREFEITO		6.000,00		1.558.000,00	
12000 - PROCURADORIA GERAL DO MUNICÍPIO				217.000,00	
12001 - PROCURADORIA GERAL DO MUNICÍPIO				217.000,00	
13000 - CONTROLADORIA MUNICIPAL				166.000,00	
13001 - CONTROLADORIA MUNICIPAL				166.000,00	
15000 - SECRETARIA DE GOVERNO, PLANEJAMENTO E GESTÃO ESTRATÉGICA				131.000,00	
15001 - SECRETARIA DE GOVERNO, PLANEJAMENTO E GESTÃO ESTRATÉGICA				131.000,00	
16000 - SECRETARIA DE ADMINISTRAÇÃO E FINANÇAS				23.867.400,00	
16001 - SECRETARIA DE ADMINISTRAÇÃO E FINANÇAS				23.867.400,00	
17000 - SECRETARIA DE TURISMO E CULTURA				980.000,00	
17001 - SECRETARIA DE TURISMO E CULTURA				980.000,00	
20000 - SECRETARIA DE ESPORTES E JUVENTUDE				602.000,00	
20001 - SECRETARIA DE ESPORTES E JUVENTUDE				602.000,00	
22000 - SECRETARIA DE OBRAS				3.550.000,00	
22001 - SECRETARIA DE OBRAS				3.550.000,00	
23000 - SECRETARIA DE SERVIÇOS PÚBLICOS				1.985.000,00	
23001 - SECRETARIA DE SERVIÇOS PÚBLICOS				1.700.000,00	
23002 - DEBETRANS				285.000,00	
24000 - SECRETARIA DE AGRICULTURA				2.589.000,00	
24001 - SECRETARIA DE AGRICULTURA				2.589.000,00	
10000 - CÂMARA MUNICIPAL DE VEREADORES	3.870.000,00				
10001 - CORPO DELIBERATIVO E SECRETARIA DA CÂMARA	3.870.000,00				
25000 - Instituto de Previdência dos Servidores dos Bezerros - IPREBE				665.000,00	
25001 - Instituto de Previdência dos Servidores dos Bezerros - IPREBE				665.000,00	
28000 - Consórcio Público Intermunicipal do Agreste Pernambucano e Fronteiras - CONIAPE				162.900,00	
28001 - CONSÓRCIO PÚBL. INTERMUN. DO AGRESTE PERNAMBUCANO E FRONTEIRAS - CONTRATO DE RATEIO				162.900,00	
29000 - Consórcio Intermunicipal dos Municípios Pernambucanos - COMUPE				89.400,00	
29001 - CONSÓRCIO INTERMUNICIPAL DOS MUNICÍPIOS PERNAMBUCANOS - COMUPE - CONTRATO DE RATEIO				89.400,00	
Total	3.870.000,00	6.000,00		36.562.700,00	

Município de Bezerros

PRAÇA DUQUE DE CAXIAS, 60 - CENTRO - 55.660-000 - Bezerros/ PE
CNPJ: 10.091.510/0001-75 Fone: (81) 3728-6730



Usuário: Hugo

Chave de Autenticação
1987-9084-576

Página
2 / 7

Anexo 9 da Lei Nº 4.320/64 - Demonstrativo da Despesa por Órgãos e Funções

Valores em R\$ - Período: Orçamento/2019

Órgão	Segurança Pública	Relações Exteriores	Assistência Social	Previdência Social	Saúde
Unidade Orçamentária					
10000 - CÂMARA MUNICIPAL DE VEREADORES				530.000,00	
10001 - CORPO DELIBERATIVO E SECRETARIA DA CÂMARA				530.000,00	
25000 - Instituto de Previdência dos Servidores dos Bezerros - IPREBE				11.930.000,00	
25001 - Instituto de Previdência dos Servidores dos Bezerros - IPREBE				11.930.000,00	
18000 - SECRETARIA DE SAÚDE					34.912.000,00
18001 - SECRETARIA MUNICIPAL DE SAÚDE					256.000,00
18002 - FUNDO MUNICIPAL DE SAÚDE					34.656.000,00
26000 - FUNDO MUNICIPAL DA CRIANÇA E DO ADOLESCENTE			710.000,00		
26001 - FUNDO MUNICIPAL DA CRIANÇA E DO ADOLESCENTE			710.000,00		
21000 - SECRETARIA DE DESENVOLVIMENTO SOCIAL			5.083.000,00		
21001 - SECRETARIA DE DESENVOLVIMENTO SOCIAL			1.691.000,00		
21002 - FUNDO MUNICIPAL DE ASSISTÊNCIA SOCIAL			3.392.000,00		
27000 - FUNDO MUNICIPAL DE ASSISTÊNCIA AO IDOSO DOS BEZERROS			170.000,00		
27001 - FUNDO MUNICIPAL DE ASSISTÊNCIA AO IDOSO DOS BEZERROS			170.000,00		
28000 - Consórcio Público Intermunicipal do Agreste Pernambucano e Fronteiras - CONIAPE					1.164.000,00
28001 - CONSÓRCIO PÚBL. INTERMUN. DO AGRESTE PERNAMBUCANO E FRONTEIRAS - CONTRATO DE RATEIO					1.164.000,00
Total			5.963.000,00	12.460.000,00	36.076.000,00

Município de Bezerros

PRAÇA DUQUE DE CAXIAS, 60 - CENTRO - 55.660-000 - Bezerros/ PE
CNPJ: 10.091.510/0001-75 Fone: (81) 3728-6730



Usuário: Hugo

Chave de Autenticação
1987-9084-576

Página
3 / 7

Anexo 9 da Lei Nº 4.320/64 - Demonstrativo da Despesa por Órgãos e Funções

Valores em R\$ - Período: Orçamento/2019

Orgão Unidade Orçamentária	Trabalho	Educação	Cultura	Direitos da Cidadania	Urbanismo
11000 - GABINETE DO PREFEITO					434.000,00
11001 - GABINETE DO PREFEITO					434.000,00
17000 - SECRETARIA DE TURISMO E CULTURA			4.103.080,00		
17001 - SECRETARIA DE TURISMO E CULTURA			4.103.080,00		
19000 - SECRETARIA DE EDUCAÇÃO		35.214.000,00			
19001 - SECRETARIA DE EDUCAÇÃO		8.775.000,00			
19002 - FUNDEB		26.439.000,00			
22000 - SECRETARIA DE OBRAS					839.000,00
22001 - SECRETARIA DE OBRAS					839.000,00
23000 - SECRETARIA DE SERVIÇOS PÚBLICOS					4.373.000,00
23001 - SECRETARIA DE SERVIÇOS PÚBLICOS					4.373.000,00
21000 - SECRETARIA DE DESENVOLVIMENTO SOCIAL				170.000,00	
21002 - FUNDO MUNICIPAL DE ASSISTÊNCIA SOCIAL				170.000,00	
Total		35.214.000,00	4.103.080,00	170.000,00	5.646.000,00

Município de Bezerros

PRAÇA DUQUE DE CAXIAS , 60 - CENTRO - 55.660-000 - Bezerros/ PE
CNPJ: 10.091.510/0001-75 Fone: (81) 3728-6730



Usuário: Hugo

Chave de Autenticação
1987-9084-576

Página
4 / 7

Anexo 9 da Lei Nº 4.320/64 - Demonstrativo da Despesa por Órgãos e Funções

Valores em R\$ - Período: Orçamento/2019

Órgão Unidade Orçamentária	Habitação	Saneamento	Gestão Ambiental	Ciência e Tecnologia	Agricultura
22000 - SECRETARIA DE OBRAS	93.000,00	108.000,00			
22001 - SECRETARIA DE OBRAS	93.000,00	108.000,00			
23000 - SECRETARIA DE SERVIÇOS PÚBLICOS			80.000,00		2.292.000,00
23001 - SECRETARIA DE SERVIÇOS PÚBLICOS			80.000,00		2.292.000,00
24000 - SECRETARIA DE AGRICULTURA		60.000,00	442.000,00		209.000,00
24001 - SECRETARIA DE AGRICULTURA		60.000,00	442.000,00		209.000,00
Total	93.000,00	168.000,00	522.000,00		2.501.000,00

Município de Bezerros

PRAÇA DUQUE DE CAXIAS , 60 - CENTRO - 55.660-000 - Bezerros/ PE
CNPJ: 10.091.510/0001-75 Fone: (81) 3728-6730



Usuário: Hugo

Chave de Autenticação
1987-9084-576

Página
5 / 7

Anexo 9 da Lei N° 4.320/64 - Demonstrativo da Despesa por Órgãos e Funções

Valores em R\$ - Período: Orçamento/2019

Órgão Unidade Orçamentária	Organização Agrária	Indústria	Comércio e Serviços	Comunicações	Energia
15000 - SECRETARIA DE GOVERNO, PLANEJAMENTO E GESTÃO ESTRATÉGICA		46.000,00			
15001 - SECRETARIA DE GOVERNO, PLANEJAMENTO E GESTÃO ESTRATÉGICA		46.000,00			
22000 - SECRETARIA DE OBRAS		12.000,00	12.000,00		
22001 - SECRETARIA DE OBRAS		12.000,00	12.000,00		
23000 - SECRETARIA DE SERVIÇOS PÚBLICOS					94.000,00
23001 - SECRETARIA DE SERVIÇOS PÚBLICOS					94.000,00
Total		58.000,00	12.000,00		94.000,00

Município de Bezerros

PRAÇA DUQUE DE CAXIAS, 60 - CENTRO - 55.660-000 - Bezerros/ PE
CNPJ: 10.091.510/0001-75 Fone: (81) 3728-6730



Usuário: Hugo

Chave de Autenticação
1987-9084-576

Página
6 / 7

Anexo 9 da Lei Nº 4.320/64 - Demonstrativo da Despesa por Órgãos e Funções

Valores em R\$ - Período: Orçamento/2019

Orgão Unidade Orçamentária	Transporte	Desporto e Lazer	Encargos Especiais	Reserva de Contingência	Total
11000 - GABINETE DO PREFEITO					1.998.000,00
11001 - GABINETE DO PREFEITO					1.998.000,00
12000 - PROCURADORIA GERAL DO MUNICÍPIO			52.000,00		269.000,00
12001 - PROCURADORIA GERAL DO MUNICÍPIO			52.000,00		269.000,00
13000 - CONTROLADORIA MUNICIPAL					166.000,00
13001 - CONTROLADORIA MUNICIPAL					166.000,00
15000 - SECRETARIA DE GOVERNO, PLANEJAMENTO E GESTÃO ESTRATÉGICA					177.000,00
15001 - SECRETARIA DE GOVERNO, PLANEJAMENTO E GESTÃO ESTRATÉGICA					177.000,00
16000 - SECRETARIA DE ADMINISTRAÇÃO E FINANÇAS			2.073.000,00	3.688.620,00	29.629.020,00
16001 - SECRETARIA DE ADMINISTRAÇÃO E FINANÇAS			2.073.000,00	3.688.620,00	29.629.020,00
17000 - SECRETARIA DE TURISMO E CULTURA					5.083.080,00
17001 - SECRETARIA DE TURISMO E CULTURA					5.083.080,00
19000 - SECRETARIA DE EDUCAÇÃO					35.214.000,00
19001 - SECRETARIA DE EDUCAÇÃO					8.775.000,00
19002 - FUNDEB					26.439.000,00
20000 - SECRETARIA DE ESPORTES E JUVENTUDE		455.000,00			1.057.000,00
20001 - SECRETARIA DE ESPORTES E JUVENTUDE		455.000,00			1.057.000,00
22000 - SECRETARIA DE OBRAS	107.000,00				4.721.000,00
22001 - SECRETARIA DE OBRAS	107.000,00				4.721.000,00
23000 - SECRETARIA DE SERVIÇOS PÚBLICOS					8.834.000,00
23001 - SECRETARIA DE SERVIÇOS PÚBLICOS					8.539.000,00
23002 - DEBETRANS	10.000,00				295.000,00
24000 - SECRETARIA DE AGRICULTURA					3.300.000,00
24001 - SECRETARIA DE AGRICULTURA					3.300.000,00
10000 - CÂMARA MUNICIPAL DE VEREADORES					4.400.000,00
10001 - CORPO DELIBERATIVO E SECRETARIA DA CÂMARA					4.400.000,00
25000 - Instituto de Previdência dos Servidores dos Bezerros - IPREBE			60.000,00	4.321.000,00	16.976.000,00
25001 - Instituto de Previdência dos Servidores dos Bezerros - IPREBE			60.000,00	4.321.000,00	16.976.000,00
18000 - SECRETARIA DE SAÚDE					256.000,00
18001 - SECRETARIA MUNICIPAL DE SAÚDE					256.000,00
18000 - SECRETARIA DE SAÚDE			500.000,00		500.000,00
18002 - FUNDO MUNICIPAL DE SAÚDE - FMS			500.000,00		500.000,00
18000 - SECRETARIA DE SAÚDE			55.000,00		34.711.000,00
18002 - FUNDO MUNICIPAL DE SAÚDE			55.000,00		34.711.000,00
26000 - FUNDO MUNICIPAL DA CRIANÇA E DO ADOLESCENTE					710.000,00
26001 - FUNDO MUNICIPAL DA CRIANÇA E DO ADOLESCENTE					710.000,00
21000 - SECRETARIA DE DESENVOLVIMENTO SOCIAL					5.253.000,00
21001 - SECRETARIA DE DESENVOLVIMENTO SOCIAL					1.691.000,00
21002 - FUNDO MUNICIPAL DE ASSISTÊNCIA SOCIAL					3.562.000,00
27000 - FUNDO MUNICIPAL DE ASSISTÊNCIA AO IDOSO DOS BEZERROS					170.000,00
27001 - FUNDO MUNICIPAL DE ASSISTÊNCIA AO IDOSO DOS BEZERROS					170.000,00
28000 - Consórcio Público Intermunicipal do Agreste Pernambucano e Fronteiras - CONIAPE					1.326.900,00
28001 - CONSÓRCIO PÚBL. INTERMUN. DO AGRESTE PERNAMBUCANO E FRONTEIRAS - CONTRATO DE RATEIO					1.326.900,00
29000 - Consórcio Intermunicipal dos Municípios Pernambucanos - COMUPE			7.600,00		97.000,00
29001 - CONSÓRCIO INTERMUNICIPAL DOS MUNICÍPIOS PERNAMBUCANOS - COMUPE - CONTRATO DE RATEIO			7.600,00		97.000,00
Total	117.000,00	455.000,00	2.747.600,00	8.009.620,00	154.848.000,00

Município de Bezerros

PRAÇA DUQUE DE CAXIAS , 60 - CENTRO - 55.660-000 - Bezerros/ PE
CNPJ: 10.091.510/0001-75 Fone: (81) 3728-6730



Usuário: Hugo

Chave de Autenticação
1987-9084-576

Página
7 / 7

Anexo 9 da Lei N° 4.320/64 - Demonstrativo da Despesa por Órgãos e Funções

Valores em R\$ - Período: Orçamento/2019

Orgão Unidade Orçamentária	Transporte	Desporto e Lazer	Encargos Especiais	Reserva de Contingência	Total
-------------------------------	------------	------------------	--------------------	----------------------------	-------

Resumo

Total das Funções

154.848.000,00

TOTAL GERAL

154.848.000,00

Entidades Consolidadas: Prefeitura Municipal dos Bezerros , Câmara Municipal de Vereadores, Instituto de Previdência dos Servidores dos Bezerros - IPREBE , Fundo Municipal de Saúde dos Bezerros , Fundo Municipal da Criança e do Adolescente dos Bezerros , Fundo Municipal de Assistência Social dos Bezerros , Fundo Municipal de Assistência ao Idoso dos Bezerros , CONIAPE - Consórcio Público Intermunicipal do Agreste Pernambucano e Fronteiras, COMUPE - Consórcio Intermunicipal dos Municípios Pernambucanos



DESCRIÇÃO DA FINALIDADE DOS ÓRGÃOS/UNIDADES

Parágrafo Único do art. 22 da Lei 4.320/64)

ÓRGÃO	PRINCIPAIS FINALIDADES/LEGISLAÇÃO
Gabinete do Prefeito	<p>Art. 14 (Lei Complementar nº 49 de 12/05/2017)</p> <p>I. coordenar a pauta de audiências; despachos, viagens e eventos do Prefeito e, se for o caso, do Vice-Prefeito Municipal;</p> <p>II. recepcionar autoridades, realizar todas as tarefas protocolares e coordenar as tarefas relativas ao cerimonial;</p> <p>III. promover a integração e a articulação do Gabinete do Prefeito com as Secretarias Municipais e entidades da Administração Indireta;</p> <p>IV. assessorar o Prefeito, organizar as audiências ao público, secretariar as reuniões do Prefeito com seus auxiliares;</p> <p>V. cuidar da correspondência própria do Prefeito;</p> <p>VI. selecionar os assuntos que dependem da decisão do Prefeito;</p> <p>VII. atender ao público e visitantes na ausência do Prefeito e cuidar do apoio logístico da divulgação oficial;</p> <p>VIII. coordenar as reuniões do Conselho Político, avaliar e propor sugestões relacionadas aos assuntos oriundos da Ouvidoria Municipal;</p> <p>IX. assessorar o chefe do Poder Executivo em assuntos técnicos e políticos relativos à gestão, coordenação e decisão quanto às atividades, projetos e programas promovidos e desenvolvidos pelo Município;</p> <p>X. promover a articulação direta do Executivo com as demais esferas Poder e, em especial com a Câmara Municipal;</p> <p>XI. sugerir medidas e procedimentos no encaminhamento de processos, pleitos e requisições dirigidas ao Gabinete do Prefeito;</p> <p>XII. elaborar pareceres e documentos técnicos solicitados pelo Prefeito;</p> <p>XIII. elaborar relatórios e documentos relativos a dados informações de interesse do Prefeito;</p> <p>XIV. subsidiar as atividades do Chefe do Executivo Municipal objetivando o alcance das metas do serviço público municipal e do Plano de Governo;</p> <p>XV. desempenhar missões específicas, expressamente atribuídas por meio de atos próprios, despachos e ordens verbais; <i>D</i></p> <p>XVI. planejar, desenvolver e coordenar formas de comunicação que expressem para outras instituições, os fundamentos básicos do Plano de Governo e as atividades desenvolvidas pelo Executivo Municipal;</p> <p>XVII. estudar, propor, implementar e avaliar a política de</p>



	<p>comunicação social do Governo do Município, abrangendo as áreas de imprensa, publicidade, relações públicas, pesquisa de opinião, editoração, fotojornalismo e cinejornalismo;</p> <p>XVIII. coordenar tecnicamente as atividades de comunicação social dos órgãos e entidades da administração do Município de Bezerros;</p> <p>XIX. conduzir os processos de contratação dos serviços publicitários e aprovar as programações de mídia e as campanhas publicitárias dos órgãos e entidades do Município de Bezerros;</p> <p>XX. prestar apoio de divulgação e de organização aos atos e eventos promovidos pelo Governo;</p> <p>XXI. implantar, coordenar, orientar e controlar o sistema de publicidade do Governo do Município de Bezerros, compreendendo todos os órgãos e entidades que compõem seu complexo administrativo;</p> <p>XXII. promover a divulgação dos atos do Governo através dos meios de comunicação e órgãos de imprensa;</p> <p>XXIII. coordenar as atividades de produção de informes e matérias de divulgação das atividades realizadas pelas demais Secretarias Municipais;</p> <p>XXIV. manter arquivo e banco de dados das matérias, reportagens e informações publicadas na imprensa local, regional e nacional;</p> <p>XXV. analisar informações de interesse do Executivo Municipal com o objetivo subsidiar o Prefeito para conhecimento e tomada de decisão;</p> <p>XXVI. prestar todo apoio de suporte relacionado com as atividades do Prefeito.</p>
Procuradoria Geral do Município	<p>Art. 15 (Lei Complementar nº 49 de 12/05/2017)</p> <p>I. exercer a representação jurídica, judicial e extra judicial do Poder Executivo e das suas entidades de direito público interno, ajuizando ações, promovendo a defesa dos bens e direitos do Município e, impetrando recursos em qualquer Juízo, Instância ou Tribunal;</p> <p>II. prestar apoio em assuntos jurídicos e legislativos ao Prefeito do Município;</p> <p>III. prestar serviços de consultoria jurídica aos Órgãos e Entidades do Poder Executivo, fornecendo pareceres, elaborando e analisando contratos, convênios, decretos, projetos de lei, ordens de serviços e demais atos da Administração Municipal;</p> <p>IV. normatizar e promover a uniformização de jurisprudência administrativa no âmbito municipal;</p> <p>V. zelar pela observância da legalidade e finalidade dos atos administrativos e das atividades do Poder Executivo Municipal;</p>



	<p>VI. desempenhar as funções relativas à execução fiscal da ativa;</p> <p>VII. analisar os instrumentos de convênios e contratos, expedindo instruções para sua correta e devida aplicação;</p> <p>VIII. promover ações de defesa da cidadania, de proteção ao consumidor, da criança e do adolescente;</p> <p>IX. normatizar procedimentos e exercer controle direto da legalidade dos atos da Administração;</p> <p>X. realizar em conjunto com as demais Secretarias Municipais, através da Controladoria Municipal, ações que visem o controle interno dos procedimentos jurídicos, contábeis, e gerenciais, sistematizados;</p> <p>XI. produzir sistema de informações gerenciais, através de relatórios gerenciais transacionais que permitam a otimização, acompanhamento e avaliação das tarefas e tomada de decisões;</p> <p>XII. coordenar outras atividades destinadas à consecução de seus objetivos.</p>
Controladoria Municipal	<p>Art. 15 (Lei Complementar nº 49 de 12/05/2017)</p> <p>I. exercer a plena fiscalização contábil, financeira, orçamentária, operacional e patrimonial dos órgãos e das entidades públicas da Administração Direta e Indireta do Poder Executivo Municipal, quanto à legalidade, legitimidade, economicidade, aplicação de subvenções e renúncia de receitas;</p> <p>II. verificar a exatidão e a regularidade das contas e a boa execução do orçamento, adotando medidas necessárias ao seu fiel cumprimento;</p> <p>III. realizar auditoria e exercer o controle interno e a conformidade dos atos financeiros e orçamentários dos órgãos do Poder Executivo com a legalidade orçamentária do Município;</p> <p>IV. no exercício do controle interno dos atos da administração, determinar as providências exigidas para o exercício do controle externo da Administração Pública Municipal Direta e Indireta a cargo da Câmara Municipal, com o auxílio do Tribunal de Contas;</p> <p>V. avaliar o cumprimento das metas previstas no plano plurianual, a execução dos programas de governo, acompanhando e fiscalizando a execução orçamentária;</p> <p>VI. avaliar os resultados, quanto à eficácia e à eficiência, da gestão orçamentária, financeira, patrimonial e fiscal, nos órgãos públicos da Administração Municipal, bem como da aplicação das subvenções e dos recursos públicos, por entidades de direito privado;</p> <p>VII. exercer o controle das operações de crédito e garantias, bem como dos direitos e haveres do Município;</p> <p>VIII. fiscalizar o cumprimento do disposto na Lei Complementar nº. 101, de 04 de maio de 2000;</p> <p>IX. examinar as fases de execução da despesa, inclusive</p>



	<p>verificando a regularidade das licitações e contratos, sob os aspectos da legalidade, legitimidade, economicidade e razoabilidade, inclusive solicitando pareceres de auditores fiscais municipais, estaduais e federais quando julgar necessários;</p> <p>X. orientar e supervisionar tecnicamente as atividades financeira e auditoria na Administração Municipal;</p> <p>XI. expedir atos normativos concernentes à fiscalização financeira e à auditoria dos recursos do Município;</p> <p>XII. proceder ao exame prévio nos processos originários dos atos de gestão orçamentária, financeira e patrimonial dos órgãos da Administração Pública Municipal e nos de aplicação de recursos públicos municipais nas entidades de direito privado;</p> <p>XIII. promover a apuração de denúncias formais, relativas a irregularidades ou ilegalidades praticadas, em relação aos atos financeiros e orçamentários, em qualquer órgão da Administração Municipal;</p> <p>XIV. propor ao Prefeito Municipal a aplicação das sanções cabíveis, conforme a legislação vigente, aos gestores inadimplentes, podendo, inclusive, sugerir o bloqueio de transferências de recursos do Tesouro Municipal e de contas bancárias;</p> <p>XV. sistematizar informações com o fim de estabelecer a relação custo/benefício para auxiliar o processo decisório do Município;</p> <p>XVI. implementar o uso de ferramentas da tecnologia da informação como instrumento de controle social da Administração Pública Municipal;</p> <p>XVII. tomar medidas que confirmam transparência integral aos atos da gestão do Executivo Municipal, inclusive dos órgãos da Administração indireta;</p> <p>XVIII. implementar medidas de integração e controle social da Administração Municipal;</p> <p>XIX. promover medidas de orientação e educação com vistas a dar efetividade ao Controle Social e à Transparência_ da Gestão nos órgãos Administração Pública Municipal;</p> <p>XX. velar para que sejam revistos ou suspensos temporariamente os contratos de prestação de serviços terceirizados, assim considerados aqueles executados por uma contratada, pessoa jurídica ou física especializada, para a contratante Prefeitura Municipal, caso a contratada tenha pendências fiscais ou jurídicas;</p> <p>XXI. exercer outras atividades correlatas.</p>
Ouvidoria Municipal	<p>Art. 17 (Lei Complementar nº 49 de 12/05/2017)</p> <p>I. ouvir o cidadão e prover com informações os órgãos da Administração Direta e Indireta, objetivando a criação de</p>



	<p>políticas públicas de atendimento ao Cidadão, voltadas para a melhoria da qualidade dos serviços Públicos da Prefeitura Municipal de Bezerros;</p> <p>II. viabilizar um canal direto entre a Prefeitura e o cidadão, a fim de possibilitar respostas a problemas no tempo mais rápido possível;</p> <p>III. receber e examinar sugestões, reclamações, elogios e denúncias dos cidadãos relativos aos serviços e ao atendimento prestados pelos diversos órgãos da Prefeitura de Bezerros, dando encaminhamento aos procedimentos necessários para a solução dos problemas apontados, possibilitando o retorno aos interessados;</p> <p>IV. elaborar pesquisas de satisfação dos usuários dos diversos serviços prestados pelos Órgãos da Prefeitura de Bezerros;</p> <p>V. produzir relatórios que expressem expectativas, demandas e nível de satisfação da sociedade e sugerir as mudanças necessárias, a partir da análise e interpretação das manifestações recebidas;</p> <p>VI. recomendar a instauração de procedimentos administrativos para exame técnico das questões e a adoção de medidas necessárias para a adequada prestação de serviço público, quando for o caso;</p> <p>VII. resguardar o sigilo referente às informações levadas ao seu conhecimento, no exercício de suas funções;</p> <p>VIII. divulgar, através dos diversos canais de comunicação da Prefeitura de Bezerros, o trabalho realizado pela Ouvidoria, assim como informações e orientações que considerar necessárias ao desenvolvimento de suas ações;</p> <p>IX. exercer outras atividades correlatas.</p>
<p>Secretaria de Governo, Planejamento e Gestão Estratégica</p>	<p>Art. 18 (Lei Complementar nº 49 de 12/05/2017)</p> <p>I. subsidiar o Chefe do Executivo Municipal, objetivando a integração dos munícipes na vida político-administrativa do Município, para melhor conhecer os anseios e necessidades da comunidade, direcionando de maneira precisa a sua ação;</p> <p>II. promover o desenvolvimento das relações entre o Executivo e outros órgãos governamentais, administração empresarial e público em geral;</p> <p>III. promover a identificação entre a opinião pública e os objetivos do governo;</p> <p>IV. exercer a coordenação das atividades governamentais concernentes aos aspectos políticos, cívicos e de representação nos diversos níveis de governo e da sociedade civil;</p> <p>V. coordenar atividades de relacionamento político-administrativo da Prefeitura com os munícipes, entidades e associações de classe ou comunitária;</p> <p>VI. coordenar as relações permanentes do Executivo Municipal com entidades, associações e demais organizações,</p>



	<p>governamentais ou não;</p> <p>VII. prestar auxílio ao Prefeito Municipal nas relações do Governo Municipal com órgãos governamentais e não governamentais, do País e do exterior, sempre que estas relações objetivarem o interesse da comunidade municipal e seu desenvolvimento;</p> <p>VIII. coordenar, em reuniões periódicas, a programação de metas, o controle de resultados e a compatibilização das ações de governo entre órgãos da Administração;</p> <p>IX. assistir ao Prefeito em assuntos referentes à política e, particularmente, nas relações com os demais Poderes;</p> <p>X. assessorar o Prefeito na elaboração de atos administrativos, mensagens, decretos, projetos de lei e outros atos da competência do Chefe do Poder Executivo, ressalvada a competência da Procuradoria Geral do Município;</p> <p>XI. acompanhar, na Câmara Municipal e no âmbito federal, a tramitação das proposições de interesse do Poder Executivo;</p> <p>XII. elaborar, coordenação, acompanhamento e controle, em conjunto com a Secretaria de Administração e Finanças e outros órgãos, do orçamento municipal, dos planos e programas de governo;</p> <p>XIII. promover e realização de estudos e pesquisas sociais, econômicas, científicas, tecnológicas e administrativas;</p> <p>XIV. elaborar análises e informações sobre o andamento dos programas setoriais dos órgãos da administração municipal;</p> <p>XV. coordenação, acompanhamento e avaliação das políticas de desenvolvimento do Município de Bezerros, bem como de sua execução;</p> <p>XVI. propor e executar as diretrizes da política de desenvolvimento do Município de Bezerros;</p> <p>XVII. coordenar a elaboração da proposta orçamentária anual das Secretarias Municipais, em consonância com os planos e orçamentos plurianuais e setoriais de desenvolvimento econômico-social;</p> <p>XVIII. controlar, acompanhar e avaliar a sistemática do desempenho das Secretarias Municipais na elaboração execução dos seus planos, programas, projetos e orçamentos;</p> <p>XIX. informar ao Prefeito acerca da evolução da execução dos planos, programas, projetos e orçamentos governamentais, cotejando-os com o planejamento e a política econômico-social;</p> <p>XX. acompanhar a Gestão Fiscal em consonância com as disposições da Lei Complementar nº 101, de 05 de maio de 2000;</p> <p>XXI. coordenar a implantação do planejamento estratégico municipal;</p> <p>XXII. formular políticas de fomento e desenvolvimento econômico, em</p>
--	---



	<p>consonância com as diretrizes de Governo, que visem incrementar as atividades econômica do município, por intermédio de parcerias com a iniciativa privada, organismos financeiros nacionais e internacionais;</p> <p>XXIII. promover políticas para o desenvolvimento econômico do Município através da mobilização dos agentes e em consonância com as diretrizes do plano de governo;</p> <p>XXIV. promover políticas a fim de atrair, manter e criar empreendimentos que gerem empregos, renda e recursos para investimentos que promovam a qualidade de vida e a auto-estima do cidadão, através de processos autosustentáveis;</p> <p>XXV. promover políticas que tornem o Município pólo e referência de consumo, lazer e serviços para os habitantes da Região;</p> <p>XXVI. fomentar e executar a política de desenvolvimento econômico nos setores industrial, comercial e de serviços;</p> <p>XXVII. desempenhar outras atividades correlatas em sua área de atuação.</p>
<p>Secretaria de Administração e Finanças</p>	<p>Art. 19 (Lei Complementar nº 49 de 12/05/2017)</p> <p>I. coordenar as ações relacionadas com a administração de recursos humanos do Município, em consonância com a legislação vigente, notadamente quanto à formalização dos registros e atos de pessoal;</p> <p>II. coordenar a aplicação das políticas de pessoal e da remuneração do funcionalismo, representando o Poder Executivo nas relações e negociações com os servidores públicos municipais;</p> <p>III. planejar e executar planos e programas de desenvolvimento de recursos humanos, de capacitação, reciclagem e qualificação de pessoal;</p> <p>IV. planejar, implementar, desenvolver, operar políticas, planos, programas, projetos, sistemas e métodos relativos ao desempenho e coordenar os sistemas administrativos de gestão de pessoal, patrimônio, materiais, almoxarifado, comunicações internas, arquivos, vigilância, controle de uso de viaturas oficiais, gerenciamento das garagens e oficinas, e zeladoria do prédio-sede;</p> <p>V. efetivar rigoroso controle dos processos licitatórios;</p> <p>VI. operar a política de informatização, elaborando planos e projetos de modernização administrativa no âmbito das unidades e órgãos da Prefeitura;</p> <p>VII. desenvolver e executar as políticas tributária e financeira do Município;</p> <p>VIII. elaborar programas e projetos de desenvolvimento, inclusive para a captação de recursos e o Plano Diretor do Município;</p> <p>IX. normatizar os procedimentos relativos à arrecadação</p>



	<p>tributária, exercendo, se necessário, o poder de polícia, a contabilidade pública e de auditoria financeira;</p> <p>X. realizar o controle interno e acompanhamento do processo de execução orçamentária;</p> <p>XI. realizar os serviços de auditoria financeira;</p> <p>XII. gerenciar, controlar prazos para aplicação de recursos, bem como elaborar prestações de contas geral e de convênios com órgãos e entidades da Administração Pública;</p> <p>XIII. elaborar as demonstrações contábeis financeiras e orçamentárias exigidas pela Lei de Responsabilidade Fiscal;</p> <p>XIV. elaborar e encaminhar os mapas, demonstrativos e demais documentos da área contábil e financeira exigidos pelas normas dos Tribunais de Contas ao Estado de Pernambuco e da União;</p> <p>XV. assessorar o Prefeito do Município nas tarefas relativas e atividades financeiras, através de relatórios consolidados;</p> <p>XVI. elaborar em conjunto com a Secretaria de Planejamento e Orçamento:</p> <p>a - Projeto da Lei do Plano Plurianual do Município - PPA;</p> <p>b - Projeto da Lei de Diretrizes Orçamentárias - LDO;</p> <p>e - e o Projeto da Lei Orçamentária Anual - LOA.;</p> <p>XVII. elaborar, consoante Lei Complementar nº 101, de 04 de maio de 2000:</p> <p>a - Anexo de Metas Fiscais;</p> <p>b - Anexo de Riscos Fiscais que integrará a LDO;</p> <p>e - Relatório de Gestão Fiscal - RFG;</p> <p>d - Relatório Resumido de Execução Orçamentária;</p> <p>e - Demonstrativo da Receita Corrente Líquida - RCL;</p> <p>f - Demonstrativo de Despesas com Pessoal- DP.</p> <p>XVIII. elaborar mensalmente demonstrativos das despesas com saúde;</p> <p>XIX. elaborar mensalmente os demonstrativos relativos a despesas com educação, com recursos do Tesouro e do FUNDEB;</p> <p>XX. executar tarefas relativas ao controle financeiro, através dos pagamentos e liquidação das despesas públicas;</p> <p>XXI. elaborar a programação financeira de cada exercício;</p> <p>XXII. acompanhar a execução orçamentária, comparando as receitas e despesas previstas com as arrecadadas;</p> <p>XXIII. manter registro atualizado da situação dos precatórios;</p> <p>XXIV. manter atualizado o registro da dívida pública consolidada;</p> <p>XXV. formular políticas tributárias; controlar e gerenciar a arrecadação orçamentária e extra-orçamentária e os pagamentos devidos pelo tesouro municipal;</p> <p>XXVI. promover cobrança amigável e encaminhar à Procuradoria elementos para a execução judicial da Dívida Ativa;</p> <p>XXVII. definir diretrizes para a captação de recursos junto a</p>
--	--



	<p>terceiros e manter contatos nos níveis municipal, estadual e federal em assuntos relacionados a sua área de atuação;</p> <p>XXVIII. planejar e executar e fiscalizar as atividades relativas à tributação municipal sobre propriedades imobiliárias e às atividades mobiliárias;</p> <p>XXIX. manter atualizado os cadastros mobiliário e imobiliário;</p> <p>XXX. controlar a arrecadação orçamentária e extra-orçamentária;</p> <p>XXXI. efetuar os pagamentos devidos pelo tesouro;</p> <p>XXXII. programar e acompanhar os desembolsos financeiros relativos aos processos licitatórios;</p>
<p>Secretaria de Turismo e Cultura</p>	<p>Art. 20 (Lei Complementar nº 49 de 12/05/2017)</p> <p>I. Coordenar, desenvolver, planejar e executar a política de incentivo ao turismo no Município de Bezerros, como fator de desenvolvimento socioeconômico, em consonância com a Constituição Federal, a Lei Orgânica do Município e o Plano de Desenvolvimento Econômico e Social do Município;</p> <p>II. planejar e incentivar as parcerias com a iniciativa privada, visando ações e programas de implantação e empreendimentos estruturadores e fomentadores da atividade turística;</p> <p>III. promover, de forma direta ou em cooperação com outras entidades públicas ou privadas, a realização de cursos profissionalizantes e de aperfeiçoamentos, visando à melhoria da qualidade da mão-de-obra local voltada para a atividade hoteleira e gastronômica;</p> <p>IV. promover o desenvolvimento do artesanato local, através de encontros, palestras, simpósios, feiras e cursos próprios;</p> <p>V. estimular, apoiar e orientar as atividades de turismo e de expansão dos investimentos do setor;</p> <p>VI. promover festas folclóricas, eventos culturais, artísticos, turísticos e de diversões públicas;</p> <p>VII. implementar programas de lazer para a população em geral;</p> <p>VIII. desenvolver programa de lazer para os servidores públicos municipais;</p> <p>IX. criar espaços de lazer no âmbito do município;</p> <p>X. estimular e executar atividades de lazer e recreação nas comunidades;</p> <p>XI. conceber e gerenciar o calendário anual de eventos turísticos e de eventos culturais;</p> <p>XII. conceber e executar o Plano Municipal de Turismo e Cultura;</p> <p>XIII. executar a política cultural do Município, gerenciar os centros e núcleos de cultura, relacionar-se com entidades públicas e privadas em prol da cultura de Bezerros;</p> <p>XIV. apoiar e promover ações e atividades de incentivo à cultura, em todas as suas manifestações e em todas as suas formas;</p>



	<p>XV. apoiar a cultura popular, principalmente a cultura local, cultura regional e nacional, relacionadas ao popular;</p> <p>XVI. promover e incentivar ações culturais voltadas para as formas simbólicas e não materiais;</p> <p>XVII. viabilizar mecanismos de financiamentos relativos a projetos e iniciativas de promoção da arte, em suas diversas formas de expressão, de eventos culturais;</p> <p>XVIII. inventariar e proceder à manutenção e conservação da memória e do patrimônio histórico, artístico, documental e cultural do Município;</p> <p>XIX. coordenar outras atividades destinadas à consecução de seus objetivos.</p>
Secretaria de Saúde	<p>Art. 21 (Lei Complementar nº 49 de 12/05/2017)</p> <p>I. superintender as ações de saúde do Governo Municipal, compreendidas no âmbito da prestação de assistência médica e paramédica, a partir de suas prerrogativas como órgão gestor do Sistema Único de Saúde - SUS;</p> <p>II. efetivar o planejamento, a gerencia, o controle e avaliação dessas ações, visando ao atendimento integral e equânime das necessidades da população;</p> <p>III. promover o atendimento médico à população para cumprimento das disposições constitucionais;</p> <p>IV. planejar, desenvolver e executar a política sanitária do Município através de programas de melhoria das condições ambientais e de prevenção de doenças;</p> <p>V. planejar a implantação das políticas de saneamento básico no Município em consonância com a legislação vigente e em parceria com as Secretarias Municipais de Obras e Serviços Públicos;</p> <p>VI. planejar, executar as atividades de fiscalização e exercer o poder de polícia nas ações de vigilância sanitária, vigilância animal e atividades da área médica e paramédica;</p> <p>VII. normatizar e exercer o poder de polícia, por sobre os estabelecimentos comerciais e industriais, fiscalizando a procedência, validade para consumo e peso dos produtos alimentícios e agropecuários, nos limites de sua jurisdição;</p> <p>VIII. coordenar e acompanhar o processo de municipalização do Sistema Único de Saúde, na busca de gestão plena;</p> <p>IX. dirigir o Sistema Único de Saúde - SUS, no âmbito do Município;</p> <p>X. elaborar e executar o Plano Municipal de Saúde;</p> <p>XI. executar programas de atendimento odontológico à população;</p> <p>XII. administrar as unidades de saúde;</p> <p>XIII. incentivar a fabricação e uso de medicamentos fitoterápicos e genéricos;</p>



	<p>XIV. promover campanhas de vacinação;</p> <p>XV. promover a atenção básica, com recursos do Piso de Atenção Básica -PAB;</p> <p>XVI. cumprir as normas operacionais básicas do SUS, onde se incluem todos os programas criados pelo Governo Federal, especialmente o Programa de Agentes Comunitários de Saúde - PACS, Programa de Saúde da Família - PSF, e de mais programas criados ou a serem criados por quaisquer esferas de governo; '</p> <p>XVII. articular-se com outras esferas de governo, entidades não governamentais e iniciativas privada para implantação e execução de programas de melhoria da saúde da população;</p> <p>XVIII. definir e implementar as políticas municipais de Saúde, em consonância com as diretrizes estabelecidas no plano de governo, na legislação municipal, estadual e federal pertinente e observando ainda as orientações e deliberações do Conselho Municipal de Saúde;</p> <p>XIX. gerenciar os recursos financeiros alocados no Fundo Municipal de Saúde, em consonância com legislação específica em vigor, de modo a viabilizar as ações planejadas no âmbito da Secretaria Municipal;</p> <p>XX. promover de forma descentralizada as ações de saúde, de acordo com as diretrizes do plano de governo e as orientações dos Conselhos Gestores de Saúde;</p> <p>XXI. garantir, na implantação da Política Municipal de Saúde, o enfoque de ação programática fundamentada na lógica epidemiológica e no enfoque de risco à saúde, integrando as atividades de promoção, prevenção e cura na mesma prestação de serviço;</p> <p>XXII. garantir, na implantação da Política Municipal de Saúde, a estruturação da assistência hospitalar integrada às atividades da Rede Básica e aos preceitos que fundamentam as ações programáticas;</p> <p>XXIII. controlar e fiscalizar, no âmbito municipal, todos os serviços, produtos e substâncias de interesse para a saúde;</p> <p>XXIV. coordenar outras atividades destinadas à consecução de seus objetivos.</p>
Secretaria de Educação	<p>Art. 22 (Lei Complementar nº 49 de 12/05/2017)</p> <p>I. assessorar o Prefeito nos assuntos relacionados com a política municipal de educação;</p> <p>II. conceber, implementar e gerir a política educacional e de ensino do Município;</p> <p>III. desenvolver atividades de natureza técnico-pedagógicas e de pesquisa educacional, bem como promover ações de apoio às ciências e ao desenvolvimento tecnológico que possam vir a ser utilizadas na educação;</p> <p>IV. compatibilizar o Sistema Municipal de Ensino com as</p>



	<p>disposições da Lei de Diretrizes e Bases da Educação Nacional, em sintonia com o Programa Estadual de Educação;</p> <p>V. exercer a fiscalização e poder de polícia nos estabelecimentos particulares de ensino;</p> <p>VI. desenvolver programas permanentes de melhoria da qualidade de ensino e da capacitação do quadro docente do Município;</p> <p>VII. manter e expandir a rede pública de ensino na execução das atividades relacionadas com a educação de um modo geral, e em especial, o ensino fundamental;</p> <p>VIII. coordenar, junto a diversas Secretarias Municipais, ações que repercuta no processo educativo;</p> <p>IX. definir e operar programas de educação especial para deficientes;</p> <p>X. implementar programas de hortas escolares;</p> <p>XI. desenvolver programas de educação na área da informática;</p> <p>XII. incentivar no âmbito das atividades pedagógicas a prática das atividades cívicas e folclóricas;</p> <p>XIII. fomentar no âmbito do Município atividades técnico-pedagógicas de aprendizagem e praticas de solidariedade;</p> <p>XIV. incentivar a participação dos pais dos alunos no processo de ensino aprendizagem, notadamente com o circulo de pais e mestres, e desenvolver estratégias inibidoras da evasão escolar;</p> <p>XV. promover e incentivar a prática do ensino profissionalizante, supletivo e do ensino superior;</p> <p>XVI. identificar, atrair e implementar programas e projetos na área de educação, concebidos por outras esferas de governo ou entidades não governamentais, que visem a melhoria das condições de ensino no Município;</p> <p>XVII. conceder e executar o Plano Municipal de Educação;</p> <p>XVIII. definir e implementar as políticas municipais de educação, em consonância com as diretrizes estabelecidas no plano de governo, na legislação municipal, estadual e federal pertinente e observando ainda as orientações e as deliberações do Conselho Municipal de Educação;</p> <p>XIX. assegurar o ensino público de qualidade e a democratização da educação infantil, do ensino fundamental e supletivo;</p> <p>XX. Administrar a rede municipal de ensino e realizar os programas inerentes ao setor educacional, consoante legislação aplicável;</p> <p>XXI. gerenciar a distribuição de recursos referente à alimentação nas escolas municipais;</p> <p>XXII. propor e gerenciar conventos com instituições públicas ou privadas consoante os objetivos que definem as políticas de educação;</p> <p>XXIII. realizar outra atividades correlatas.</p>
--	--



<p>Secretaria de Esporte e Juventude</p>	<p>Art. 23 (Lei Complementar nº 49 de 12/05/2017)</p> <p>I. operar a política desportiva do Município, administrar ginásios e quadras de esportes, promover e executar os jogos escolares do Município;</p> <p>II. apoiar, promover e incentivar ações voltadas à prática esportiva e as atividades de educação física e os desportos amadores em suas diversas modalidades;</p> <p>III. fomentar o desporto municipal, através da promoção e apoio a programas, eventos e competições desportivas;</p> <p>IV. incentivar a prática do esporte, especialmente entre os jovens e crianças;</p> <p>V. difundir a prática do esporte e do lazer nas comunidades em geral;</p> <p>VI. criar, manter e incentivar a utilização plena dos equipamentos esportivos e áreas de lazer e esporte do Município;</p> <p>VII. interagir e articular com órgãos da administração municipal e da sociedade, para incluir nas suas políticas e ações, questões de interesse da juventude.</p> <p>VIII. realizar outras atividades correlatas.</p>
<p>Secretaria de Desenvolvimento Social</p>	<p>Art. 24 (Lei Complementar nº 49 de 12/05/2017)</p> <p>I. desenvolver a política de Assistência Social aos menos favorecidos, através de programas comunitários de assistência ao menor e ao idoso, propiciar o treinamento de mão-de-obra nos setores primário e secundário, criando na medida do possível, no seio da comunidade o espírito de fraternidade e solidariedade humana.</p> <p>II. elaborar programas e projetos de desenvolvimento social com a colaboração sempre que conveniente de órgãos e entidades da administração pública e da iniciativa privada;</p> <p>III. promover o levantamento de dados referentes às favelas, vilas e áreas periféricas de ocupação não controladas em articulação com entidades federais, estaduais e municipais envolvidas nesta atividade;</p> <p>IV. promover a remoção de moradores em áreas definidas pela Secretaria e a respectiva fixação em local adequado;</p> <p>V. coordenar e executar a política habitacional do Município;</p> <p>VI. planejar e executar projetos habitacionais voltados para a população de baixa renda;</p> <p>VII. elaborar e implantar programas e projetos de assistência e formação social, acompanhando sua execução em coordenação com as demais Secretarias;</p> <p>VIII. acompanhar a execução de programas de promoção social em que a Secretaria participe em convênio com órgãos e</p>



	<p>entidades, públicas e privadas;</p> <p>IX. amparar diretamente, quando necessário, por solicitação a órgãos e entidades relacionadas com a situação, o menor e o migrante desassistidos;</p> <p>X. estimular a participação dos moradores, bem como das unidades de representação, nas discussões dos problemas vividos, buscando o esclarecimento de alternativas de ações viáveis.</p> <p>XI. estudar e propor soluções assistenciais, em situações de emergências e de calamidades públicas;</p> <p>XII. promover o levantamento da força de trabalho do município, incrementando e orientando o seu aproveitamento;</p> <p>XIII. pronunciar-se sobre as solicitações de entidades assistenciais do Município, relativas a subvenções ou auxílios controlando e fiscalizando sua aplicação, quando concedidos;</p> <p>XIV. acompanhar assuntos de interesse do município relativos a programas e projetos de sua área de competência, junto a órgãos e entidades federais e estaduais;</p> <p>XV. promover ações de assistência social e cidadania;</p> <p>XVI. apoiar e assumir os custos do Conselho Tutelar da Criança e do Adolescente;</p> <p>XVII. apoiar as ações do Conselho da Criança e do Adolescente;</p> <p>XVIII. apoiar as ações do Conselho Municipal de Assistência Social;</p> <p>XIX. coordenar o programa Bolsa Família na abrangência do Município de Bezerros;</p> <p>XX. promover a implantação e operacionalização dos Centros de Referência Especializado de Assistência Social (CREAS), Centros de Referência Especializado para População em Situação de Rua (CREAS-POP) Centros de Referência da Assistência Social (CRAS) no Município;</p> <p>XXI. executar outras atividades correlatas.</p>
Secretaria de Obras	<p>Art. 25 (Lei Complementar nº 49 de 12/05/2017)</p> <p>I. executar a política do Governo Municipal concernente às ações de saneamento básico, ordenamento e urbanística dos espaços públicos, incluindo-se praças, parques e jardins;</p> <p>II. elaborar o planejamento de obras e ações de infraestrutura;</p> <p>III. executar as obras públicas de forma direta ou indireta, de acordo com as disposições legais;</p> <p>IV. elaborar os projetos básicos e executivos de engenharia, direta ou indiretamente;</p> <p>V. Elaborar planos e programas relacionadas com a infraestrutura urbana;</p> <p>VI. fiscalizar a execução de obras públicas, particulares e, serviços de engenharia realizados no Município, utilizando se necessário, o poder de polícia;</p>



	<p>VII. elaborar planilhas orçamentárias de obras e serviços de engenharia;</p> <p>VIII. oferecer subsídios para elaboração de editais de licitação de obras e serviços de engenharia;</p> <p>IX. elaborar, direta ou indiretamente, projetos hidráulicos, elétricos e de outras especialidades de engenharia, incluindo os cálculos respectivos;</p> <p>X. subsidiar projetos de códigos de obras, urbanismo e posturas, no que couber, às áreas da competência da Secretaria;</p> <p>XI. conceber e executar programas de construção de rodovias e estradas vicinais;</p> <p>XII. programar e desenvolver, em conjunto com a Secretaria de Agricultura, projetos de eletrificação rural;</p> <p>XIII. fornecer laudos de avaliação para efeito de aquisição de imóveis e desapropriação pelo Poder Executivo;</p> <p>XIV. elaborar termos de conclusão de obras, de aceitação de serviços de engenharia, emitir certidões de "habite-se" e laudos demarcatórios;</p> <p>XV. elaborar e implantar o Plano de Desenvolvimento Urbano, em consonância com Plano Diretor;</p> <p>XVI. executar outras atividades pertinentes.</p>
<p>Secretaria de Serviços Públicos</p>	<p>Art. 26 (Lei Complementar nº 49 de 12/05/2017)</p> <p>I. executar, diretamente ou por terceiros, os serviços de coleta, transporte, tratamento e destino final dos resíduos sólidos em todo território do Município;</p> <p>II. executar, diretamente ou por terceiros, os serviços de limpeza urbana;</p> <p>III. executar, diretamente ou por terceiros, os serviços de iluminação pública;</p> <p>IV. executar as ações e programas relacionados com defesa social, transporte e trânsito no Município;</p> <p>V. disciplinar o ordenamento viário da cidade, na forma da lei, a melhoria e ampliação do Sistema Viário;</p> <p>VI. superintender e fiscalizar sistemas de transporte rodoviário do Município;</p> <p>VII. executar, diretamente ou por terceiros, os serviços de manutenção e conservação das redes de drenagem do Município;</p> <p>VIII. administrar os cemitérios públicos municipais;</p> <p>IX. executar os serviços de manutenção de prédios e equipamentos públicos;</p> <p>X. executar os serviços de implantação e manutenção da vegetação das vias, praças e demais logradouros e de administração das sementeiras.</p> <p>XI. planejar e coordenar as atividades e programas de transporte de passageiros, tráfego e trânsito no território</p>



	<p>municipal; XII. Coordenar as atividades da Guarda Municipal; XIII. coordenar outras atividades destinadas à consecução de seus objetivos.</p>
<p>Secretaria de Agricultura</p>	<p>Art. 27 (Lei Complementar nº 49 de 12/05/2017)</p> <p>I. desenvolver políticas de proteção de meio ambiente, notadamente no que se relaciona com tratamento do lixo, recursos hídricos, florestais, mananciais e cursos d'água, matas ciliares e reflorestamento;</p> <p>II. atuar em conjunto, desenvolvendo ações e políticas públicas com outras esferas de governo, o que tange à pesquisa e desenvolvimento científico do meio ambiente;</p> <p>III. promover e implantar políticas de preservação do Meio Ambiente;</p> <p>IV. propor e gerenciar convênios de cooperação técnico-científica com órgãos e entidades nacionais e internacionais com atuação ambiental, objetivando ações na área de Meio Ambiente e a formação de quadros técnicos especializados;</p> <p>V. superintender as ações do Governo Municipal relacionadas com o desenvolvimento do setor primário, compreendendo atividades de levantamento e pesquisas, elaboração de projetos, programas e planos de ação que visam à melhoria da produção agropecuária, do abastecimento e dos recursos hídricos;</p> <p>VI. promover e coordenar ações em favor de projetos direcionados para a produção agrícola e animal;</p> <p>VII. incentivar a realização de pesquisas e experimentações, visando a racionalização dos programas direcionados às atividades dos setor primário do Município;</p> <p>VIII. participar, em conjunto com outros órgãos ou entidades do Poder Público, de iniciativas relacionadas com a defesa fitossanitária e o combate e controle de pragas das lavouras;</p> <p>IX. promover programas voltados para o desenvolvimento sócio econômico do meio rural, mediante a adoção de políticas de extensionismo, cooperativismo e associativismo;</p> <p>X. programar e executar eventos de caráter promocional e divulgacional, através de exposições e feiras;</p> <p>XI. planejar e executar as ações do Governo Municipal relacionadas com a política hídrica para o Município;</p> <p>XII. desenvolver e executar projetos específicos de abastecimento d'água, irrigação e meio-ambiente, voltados para as áreas rurais, distritos, vilas povoados;</p> <p>XIII. coordenar outras atividades destinadas à consecução de seus objetivos.</p>

Demonstrativo de Compatibilidade entre o PPA e a LOA

PPA 2018 - 2021 - Valores em R\$

	Valor global	2018	2019	2020	2021	Total
Unidade Gestora: 20001 - Prefeitura Municipal dos Bezerros	0,00	81.153.716,40	90.448.100,00	96.643.794,85	103.263.895,05	371.509.506,30
Unidade Orçamentária: 11001 - GABINETE DO PREFEITO	0,00	2.976.736,40	1.998.000,00	2.134.863,00	2.281.101,73	9.390.701,13
Função: 2 - Judiciária	0,00	12.000,00	6.000,00	6.411,00	6.850,81	31.261,81
Subfunção: 62 - Defesa do Interesse Público no Processo Judiciário	0,00	6.000,00	6.000,00	6.411,00	6.850,81	25.261,81
Programa: 404 - GESTÃO SUPERIOR DO MUNICÍPIO	0,00	6.000,00	6.000,00	6.411,00	6.850,81	25.261,81
Ação: 2.15 - Despesas com outros entes Federados	0,00	6.000,00	6.000,00	6.411,00	6.850,81	25.261,81
92 - 3.3.90.30.00	0,00	2.000,00	2.000,00	2.137,00	2.284,05	8.421,05
1 - Recursos Próprios	0,00	2.000,00	2.000,00	2.137,00	2.284,05	8.421,05
93 - 3.3.90.36.00	0,00	2.000,00	2.000,00	2.137,00	2.283,38	8.420,38
1 - Recursos Próprios	0,00	2.000,00	2.000,00	2.137,00	2.283,38	8.420,38
94 - 3.3.90.39.00	0,00	2.000,00	2.000,00	2.137,00	2.283,38	8.420,38
1 - Recursos Próprios	0,00	2.000,00	2.000,00	2.137,00	2.283,38	8.420,38
Subfunção: 122 - Administração Geral	0,00	6.000,00	0,00	0,00	0,00	6.000,00
Programa: 404 - GESTÃO SUPERIOR DO MUNICÍPIO	0,00	6.000,00	0,00	0,00	0,00	6.000,00
Ação: 2.16 - Prefeitura nas Comunidades	0,00	6.000,00	0,00	0,00	0,00	6.000,00
95 - 3.3.90.30.00	0,00	2.000,00	0,00	0,00	0,00	2.000,00
1 - Recursos Próprios	0,00	2.000,00	0,00	0,00	0,00	2.000,00
96 - 3.3.90.36.00	0,00	2.000,00	0,00	0,00	0,00	2.000,00
1 - Recursos Próprios	0,00	2.000,00	0,00	0,00	0,00	2.000,00
97 - 3.3.90.39.00	0,00	2.000,00	0,00	0,00	0,00	2.000,00
1 - Recursos Próprios	0,00	2.000,00	0,00	0,00	0,00	2.000,00
Função: 4 - Administração	0,00	2.580.736,40	1.558.000,00	1.664.723,00	1.778.756,48	7.582.215,88
Subfunção: 122 - Administração Geral	0,00	2.490.736,40	1.473.000,00	1.573.900,50	1.681.712,65	7.219.349,55
Programa: 402 - DIVULGAÇÃO INSTITUCIONAL	0,00	89.000,00	22.000,00	23.507,00	25.117,22	159.624,22
Ação: 2.168 - Manutenção das ações de cerimonial do município.	0,00	27.000,00	22.000,00	23.507,00	25.117,22	97.624,22
98 - 3.3.90.30.00	0,00	2.000,00	2.000,00	2.137,00	2.283,38	8.420,38
1 - Recursos Próprios	0,00	2.000,00	2.000,00	2.137,00	2.283,38	8.420,38
99 - 3.3.90.36.00	0,00	10.000,00	10.000,00	10.685,00	11.416,92	42.101,92
1 - Recursos Próprios	0,00	10.000,00	10.000,00	10.685,00	11.416,92	42.101,92
100 - 3.3.90.39.00	0,00	15.000,00	10.000,00	10.685,00	11.416,92	47.101,92
1 - Recursos Próprios	0,00	15.000,00	10.000,00	10.685,00	11.416,92	47.101,92
Ação: 2.913 - Manutenção das Ações do Gabinete do Prefeito	0,00	62.000,00	0,00	0,00	0,00	62.000,00
110 - 3.1.90.11.00	0,00	5.000,00	0,00	0,00	0,00	5.000,00
1 - Recursos Próprios	0,00	5.000,00	0,00	0,00	0,00	5.000,00
111 - 3.3.90.14.00	0,00	10.000,00	0,00	0,00	0,00	10.000,00
1 - Recursos Próprios	0,00	10.000,00	0,00	0,00	0,00	10.000,00
112 - 3.3.90.30.00	0,00	20.000,00	0,00	0,00	0,00	20.000,00
1 - Recursos Próprios	0,00	20.000,00	0,00	0,00	0,00	20.000,00

Demonstrativo de Compatibilidade entre o PPA e a LOA

PPA 2018 - 2021 - Valores em R\$

		Valor global	2018	2019	2020	2021	Total
	113 - 3.3.90.34.00	0,00	5.000,00	0,00	0,00	0,00	5.000,00
	1 - Recursos Próprios	0,00	5.000,00	0,00	0,00	0,00	5.000,00
	115 - 3.3.90.35.00	0,00	1.000,00	0,00	0,00	0,00	1.000,00
	1 - Recursos Próprios	0,00	1.000,00	0,00	0,00	0,00	1.000,00
	114 - 3.3.90.36.00	0,00	20.000,00	0,00	0,00	0,00	20.000,00
	1 - Recursos Próprios	0,00	20.000,00	0,00	0,00	0,00	20.000,00
	116 - 3.3.90.39.00	0,00	1.000,00	0,00	0,00	0,00	1.000,00
	1 - Recursos Próprios	0,00	1.000,00	0,00	0,00	0,00	1.000,00
Programa:	404 - GESTÃO SUPERIOR DO MUNICÍPIO	0,00	2.401.736,40	1.451.000,00	1.550.393,50	1.656.595,43	7.059.725,33
Ação:	2.16 - Prefeitura nas Comunidades	0,00	0,00	6.000,00	6.411,00	6.850,14	19.261,14
	1181 - 3.3.90.30.00	0,00	0,00	2.000,00	2.137,00	2.283,38	6.420,38
	1 - Recursos Próprios	0,00	0,00	2.000,00	2.137,00	2.283,38	6.420,38
	1182 - 3.3.90.36.00	0,00	0,00	2.000,00	2.137,00	2.283,38	6.420,38
	1 - Recursos Próprios	0,00	0,00	2.000,00	2.137,00	2.283,38	6.420,38
	1183 - 3.3.90.39.00	0,00	0,00	2.000,00	2.137,00	2.283,38	6.420,38
	1 - Recursos Próprios	0,00	0,00	2.000,00	2.137,00	2.283,38	6.420,38
Ação:	2.17 - Contribuições: CIDEM, CNM, AMUPE, IBAM e outros	0,00	35.000,00	22.000,00	23.507,00	25.117,23	105.624,23
	109 - 3.3.70.41.00	0,00	35.000,00	22.000,00	23.507,00	25.117,23	105.624,23
	1 - Recursos Próprios	0,00	35.000,00	22.000,00	23.507,00	25.117,23	105.624,23
Ação:	2.52 - Manutenção das Ações de Caráter Continuado do Gabinete do Prefeito	0,00	2.366.736,40	1.423.000,00	1.520.475,50	1.624.628,06	6.934.839,96
	1184 - 3.1.90.04.00	0,00	0,00	5.000,00	5.342,50	5.708,46	16.050,96
	1 - Recursos Próprios	0,00	0,00	5.000,00	5.342,50	5.708,46	16.050,96
	101 - 3.1.90.11.00	0,00	1.500.000,00	1.000.000,00	1.068.500,00	1.141.692,25	4.710.192,25
	1 - Recursos Próprios	0,00	1.500.000,00	1.000.000,00	1.068.500,00	1.141.692,25	4.710.192,25
	1185 - 3.1.90.13.00	0,00	0,00	17.000,00	18.164,50	19.408,77	54.573,27
	1 - Recursos Próprios	0,00	0,00	17.000,00	18.164,50	19.408,77	54.573,27
	1186 - 3.1.90.94.00	0,00	0,00	5.000,00	5.342,50	5.708,46	16.050,96
	1 - Recursos Próprios	0,00	0,00	5.000,00	5.342,50	5.708,46	16.050,96
	1187 - 3.1.91.13.00	0,00	0,00	20.000,00	21.370,00	22.833,84	64.203,84
	1 - Recursos Próprios	0,00	0,00	20.000,00	21.370,00	22.833,84	64.203,84
	102 - 3.3.90.14.00	0,00	30.000,00	30.000,00	32.055,00	34.250,77	126.305,77
	1 - Recursos Próprios	0,00	30.000,00	30.000,00	32.055,00	34.250,77	126.305,77
	103 - 3.3.90.30.00	0,00	100.000,00	35.000,00	37.397,50	39.959,23	212.356,73
	1 - Recursos Próprios	0,00	100.000,00	35.000,00	37.397,50	39.959,23	212.356,73
	104 - 3.3.90.33.00	0,00	30.000,00	30.000,00	32.055,00	34.250,77	126.305,77
	1 - Recursos Próprios	0,00	30.000,00	30.000,00	32.055,00	34.250,77	126.305,77
	105 - 3.3.90.34.00	0,00	1.000,00	1.000,00	1.068,50	1.141,69	4.210,19
	1 - Recursos Próprios	0,00	1.000,00	1.000,00	1.068,50	1.141,69	4.210,19

Demonstrativo de Compatibilidade entre o PPA e a LOA

PPA 2018 - 2021 - Valores em R\$

	Valor global	2018	2019	2020	2021	Total
1188 - 3.3.90.35.00	0,00	0,00	15.000,00	16.027,50	17.125,38	48.152,88
1 - Recursos Próprios	0,00	0,00	15.000,00	16.027,50	17.125,38	48.152,88
106 - 3.3.90.36.00	0,00	120.000,00	50.000,00	53.425,00	57.084,61	280.509,61
1 - Recursos Próprios	0,00	120.000,00	50.000,00	53.425,00	57.084,61	280.509,61
107 - 3.3.90.39.00	0,00	285.736,40	85.000,00	90.822,50	97.043,84	558.602,74
1 - Recursos Próprios	0,00	285.736,40	85.000,00	90.822,50	97.043,84	558.602,74
108 - 3.3.90.92.00	0,00	300.000,00	130.000,00	138.905,00	148.419,99	717.324,99
1 - Recursos Próprios	0,00	300.000,00	130.000,00	138.905,00	148.419,99	717.324,99
Subfunção: 131 - Comunicação Social	0,00	90.000,00	85.000,00	90.822,50	97.043,83	362.866,33
Programa: 402 - DIVULGAÇÃO INSTITUCIONAL	0,00	90.000,00	85.000,00	90.822,50	97.043,83	362.866,33
Ação: 1.5 - Aquisição de equipamentos diversos de áudio e vídeo, entre outros	0,00	20.000,00	20.000,00	21.370,00	22.833,84	84.203,84
120 - 4.4.90.52.00	0,00	20.000,00	20.000,00	21.370,00	22.833,84	84.203,84
1 - Recursos Próprios	0,00	20.000,00	20.000,00	21.370,00	22.833,84	84.203,84
Ação: 2.166 - Manutenção das atividades de divulgação (inclusive institucional), produção e	0,00	70.000,00	65.000,00	69.452,50	74.209,99	278.662,49
117 - 3.3.90.30.00	0,00	5.000,00	5.000,00	5.342,50	5.708,46	21.050,96
1 - Recursos Próprios	0,00	5.000,00	5.000,00	5.342,50	5.708,46	21.050,96
118 - 3.3.90.36.00	0,00	15.000,00	10.000,00	10.685,00	11.416,92	47.101,92
1 - Recursos Próprios	0,00	15.000,00	10.000,00	10.685,00	11.416,92	47.101,92
119 - 3.3.90.39.00	0,00	50.000,00	50.000,00	53.425,00	57.084,61	210.509,61
1 - Recursos Próprios	0,00	50.000,00	50.000,00	53.425,00	57.084,61	210.509,61
Função: 15 - Urbanismo	0,00	384.000,00	434.000,00	463.729,00	495.494,44	1.777.223,44
Subfunção: 452 - Serviços Urbanos	0,00	384.000,00	434.000,00	463.729,00	495.494,44	1.777.223,44
Programa: 1504 - INFRAESTRUTURA URBANA	0,00	384.000,00	434.000,00	463.729,00	495.494,44	1.777.223,44
Ação: 1.70 - Construção, reforma ou ampliação de muros de arrimos, rampas, escadarias e	0,00	100.000,00	150.000,00	160.275,00	171.253,84	581.528,84
695 - 4.4.90.51.00	0,00	100.000,00	150.000,00	160.275,00	171.253,84	581.528,84
6 - Fundo Municipal de Investimentos em Infraestrutura - FEM	0,00	100.000,00	150.000,00	160.275,00	171.253,84	581.528,84
Ação: 1.125 - Pav. Paralelepípedos, Granitos, Revest. Asfáltico, Investimentos FEM	0,00	284.000,00	284.000,00	303.454,00	324.240,60	1.195.694,60
696 - 4.4.90.51.00	0,00	284.000,00	284.000,00	303.454,00	324.240,60	1.195.694,60
6 - Fundo Municipal de Investimentos em Infraestrutura - FEM	0,00	284.000,00	284.000,00	303.454,00	324.240,60	1.195.694,60
Unidade Orçamentária: 12001 - PROCURADORIA GERAL DO MUNICÍPIO	0,00	260.000,00	269.000,00	287.426,50	307.115,20	1.123.541,70
Função: 4 - Administração	0,00	208.000,00	217.000,00	231.864,50	247.747,21	904.611,71
Subfunção: 122 - Administração Geral	0,00	208.000,00	217.000,00	231.864,50	247.747,21	904.611,71
Programa: 413 - GESTÃO DA PROCURADORIA MUNICIPAL	0,00	208.000,00	217.000,00	231.864,50	247.747,21	904.611,71
Ação: 1.18 - Reequipamento da Administração: Aquisição de veículos, móveis, máquinas e	0,00	2.000,00	2.000,00	2.137,00	2.283,38	8.420,38
128 - 4.4.90.52.00	0,00	2.000,00	2.000,00	2.137,00	2.283,38	8.420,38
1 - Recursos Próprios	0,00	2.000,00	2.000,00	2.137,00	2.283,38	8.420,38
Ação: 2.33 - Manutenção das atividades gerais da Secretaria de Assuntos Jurídicos e de suas unidades	0,00	206.000,00	215.000,00	229.727,50	245.463,83	896.191,33
1189 - 3.1.90.04.00	0,00	0,00	5.000,00	5.342,50	5.708,46	16.050,96

Demonstrativo de Compatibilidade entre o PPA e a LOA

PPA 2018 - 2021 - Valores em R\$

	Valor global	2018	2019	2020	2021	Total
1 - Recursos Próprios	0,00	0,00	5.000,00	5.342,50	5.708,46	16.050,96
129 - 3.1.90.11.00	0,00	120.000,00	120.000,00	128.220,00	137.003,07	505.223,07
1 - Recursos Próprios	0,00	120.000,00	120.000,00	128.220,00	137.003,07	505.223,07
1190 - 3.1.90.13.00	0,00	0,00	25.000,00	26.712,50	28.542,31	80.254,81
1 - Recursos Próprios	0,00	0,00	25.000,00	26.712,50	28.542,31	80.254,81
1191 - 3.1.90.94.00	0,00	0,00	5.000,00	5.342,50	5.708,46	16.050,96
1 - Recursos Próprios	0,00	0,00	5.000,00	5.342,50	5.708,46	16.050,96
1192 - 3.1.91.13.00	0,00	0,00	10.000,00	10.685,00	11.416,92	32.101,92
1 - Recursos Próprios	0,00	0,00	10.000,00	10.685,00	11.416,92	32.101,92
130 - 3.3.90.14.00	0,00	1.000,00	1.000,00	1.068,50	1.141,69	4.210,19
1 - Recursos Próprios	0,00	1.000,00	1.000,00	1.068,50	1.141,69	4.210,19
131 - 3.3.90.30.00	0,00	5.000,00	5.000,00	5.342,50	5.708,46	21.050,96
1 - Recursos Próprios	0,00	5.000,00	5.000,00	5.342,50	5.708,46	21.050,96
132 - 3.3.90.36.00	0,00	5.000,00	14.000,00	14.959,00	15.983,69	49.942,69
1 - Recursos Próprios	0,00	5.000,00	14.000,00	14.959,00	15.983,69	49.942,69
133 - 3.3.90.39.00	0,00	75.000,00	30.000,00	32.055,00	34.250,77	171.305,77
1 - Recursos Próprios	0,00	75.000,00	30.000,00	32.055,00	34.250,77	171.305,77
Função: 28 - Encargos Especiais	0,00	52.000,00	52.000,00	55.562,00	59.367,99	218.929,99
Subfunção: 846 - Outros Encargos Especiais	0,00	52.000,00	52.000,00	55.562,00	59.367,99	218.929,99
Programa: 413 - GESTÃO DA PROCURADORIA MUNICIPAL	0,00	52.000,00	52.000,00	55.562,00	59.367,99	218.929,99
Ação: 0.7 - Precatórios e Sentenças Judiciais	0,00	52.000,00	52.000,00	55.562,00	59.367,99	218.929,99
804 - 3.1.90.91.00	0,00	2.000,00	2.000,00	2.137,00	2.283,38	8.420,38
1 - Recursos Próprios	0,00	2.000,00	2.000,00	2.137,00	2.283,38	8.420,38
805 - 3.3.90.91.00	0,00	50.000,00	50.000,00	53.425,00	57.084,61	210.509,61
1 - Recursos Próprios	0,00	50.000,00	50.000,00	53.425,00	57.084,61	210.509,61
Unidade Orçamentária: 13001 - CONTROLADORIA MUNICIPAL	0,00	130.000,00	166.000,00	177.371,00	189.520,88	662.891,88
Função: 4 - Administração	0,00	130.000,00	166.000,00	177.371,00	189.520,88	662.891,88
Subfunção: 122 - Administração Geral	0,00	130.000,00	166.000,00	177.371,00	189.520,88	662.891,88
Programa: 414 - GESTÃO DA CONTROLADORIA GERAL	0,00	130.000,00	166.000,00	177.371,00	189.520,88	662.891,88
Ação: 1.20 - Reequipamento e Modernização da Estrutura Administrativa da Unidade	0,00	10.000,00	10.000,00	10.685,00	11.416,92	42.101,92
121 - 4.4.90.52.00	0,00	10.000,00	10.000,00	10.685,00	11.416,92	42.101,92
1 - Recursos Próprios	0,00	10.000,00	10.000,00	10.685,00	11.416,92	42.101,92
Ação: 2.35 - Manutenção das Ações da Unidade	0,00	120.000,00	156.000,00	166.686,00	178.103,96	620.789,96
1193 - 3.1.90.04.00	0,00	0,00	5.000,00	5.342,50	5.708,46	16.050,96
1 - Recursos Próprios	0,00	0,00	5.000,00	5.342,50	5.708,46	16.050,96
122 - 3.1.90.11.00	0,00	100.000,00	100.000,00	106.850,00	114.169,22	421.019,22
1 - Recursos Próprios	0,00	100.000,00	100.000,00	106.850,00	114.169,22	421.019,22
1194 - 3.1.90.13.00	0,00	0,00	20.000,00	21.370,00	22.833,84	64.203,84

Demonstrativo de Compatibilidade entre o PPA e a LOA

PPA 2018 - 2021 - Valores em R\$

	Valor global	2018	2019	2020	2021	Total
1 - Recursos Próprios	0,00	0,00	20.000,00	21.370,00	22.833,84	64.203,84
1195 - 3.1.90.94.00	0,00	0,00	2.000,00	2.137,00	2.283,38	6.420,38
1 - Recursos Próprios	0,00	0,00	2.000,00	2.137,00	2.283,38	6.420,38
1196 - 3.1.91.13.00	0,00	0,00	5.000,00	5.342,50	5.708,46	16.050,96
1 - Recursos Próprios	0,00	0,00	5.000,00	5.342,50	5.708,46	16.050,96
123 - 3.3.90.14.00	0,00	4.000,00	4.000,00	4.274,00	4.566,77	16.840,77
1 - Recursos Próprios	0,00	4.000,00	4.000,00	4.274,00	4.566,77	16.840,77
124 - 3.3.90.30.00	0,00	2.000,00	2.000,00	2.137,00	2.283,38	8.420,38
1 - Recursos Próprios	0,00	2.000,00	2.000,00	2.137,00	2.283,38	8.420,38
125 - 3.3.90.35.00	0,00	2.000,00	2.000,00	2.137,00	2.283,38	8.420,38
1 - Recursos Próprios	0,00	2.000,00	2.000,00	2.137,00	2.283,38	8.420,38
126 - 3.3.90.36.00	0,00	10.000,00	14.000,00	14.959,00	15.983,69	54.942,69
1 - Recursos Próprios	0,00	10.000,00	14.000,00	14.959,00	15.983,69	54.942,69
127 - 3.3.90.39.00	0,00	2.000,00	2.000,00	2.137,00	2.283,38	8.420,38
1 - Recursos Próprios	0,00	2.000,00	2.000,00	2.137,00	2.283,38	8.420,38
Unidade Orçamentária: 15001 - SECRETARIA DE GOVERNO, PLANEJAMENTO E GESTÃO ESTRA	0,00	85.000,00	177.000,00	189.124,50	202.079,51	653.204,01
Função: 4 - Administração	0,00	57.000,00	131.000,00	139.973,50	149.561,67	477.535,17
Subfunção: 122 - Administração Geral	0,00	57.000,00	131.000,00	139.973,50	149.561,67	477.535,17
Programa: 411 - GESTÃO DA SECRETARIA DE GOVERNO, PLANEJAMENTO E GESTÃO	0,00	0,00	131.000,00	139.973,50	149.561,67	420.535,17
Ação: 2.140 - Manutenção das Ações da Secretária de Governo, Planejamento e Gestão Estratégica.	0,00	0,00	131.000,00	139.973,50	149.561,67	420.535,17
1197 - 3.1.90.04.00	0,00	0,00	10.000,00	10.685,00	11.416,92	32.101,92
1 - Recursos Próprios	0,00	0,00	10.000,00	10.685,00	11.416,92	32.101,92
1198 - 3.1.90.11.00	0,00	0,00	70.000,00	74.795,00	79.918,46	224.713,46
1 - Recursos Próprios	0,00	0,00	70.000,00	74.795,00	79.918,46	224.713,46
1199 - 3.1.90.13.00	0,00	0,00	10.000,00	10.685,00	11.416,92	32.101,92
1 - Recursos Próprios	0,00	0,00	10.000,00	10.685,00	11.416,92	32.101,92
1200 - 3.1.90.94.00	0,00	0,00	2.000,00	2.137,00	2.283,38	6.420,38
1 - Recursos Próprios	0,00	0,00	2.000,00	2.137,00	2.283,38	6.420,38
1201 - 3.1.91.13.00	0,00	0,00	5.000,00	5.342,50	5.708,46	16.050,96
1 - Recursos Próprios	0,00	0,00	5.000,00	5.342,50	5.708,46	16.050,96
1202 - 3.3.90.14.00	0,00	0,00	1.000,00	1.068,50	1.141,69	3.210,19
1 - Recursos Próprios	0,00	0,00	1.000,00	1.068,50	1.141,69	3.210,19
1203 - 3.3.90.30.00	0,00	0,00	5.000,00	5.342,50	5.708,46	16.050,96
1 - Recursos Próprios	0,00	0,00	5.000,00	5.342,50	5.708,46	16.050,96
1204 - 3.3.90.36.00	0,00	0,00	18.000,00	19.233,00	20.550,46	57.783,46
1 - Recursos Próprios	0,00	0,00	18.000,00	19.233,00	20.550,46	57.783,46
1205 - 3.3.90.39.00	0,00	0,00	10.000,00	10.685,00	11.416,92	32.101,92
1 - Recursos Próprios	0,00	0,00	10.000,00	10.685,00	11.416,92	32.101,92
Programa: 2201 - IMPLANTAÇÃO E AMPLIAÇÃO DE INFRAESTRUTURA INDUSTRIAL	0,00	57.000,00	0,00	0,00	0,00	57.000,00

Demonstrativo de Compatibilidade entre o PPA e a LOA

PPA 2018 - 2021 - Valores em R\$

		Valor global	2018	2019	2020	2021	Total
Ação:	2.140 - Manutenção das Ações da Secretária de Governo, Planejamento e Gestão Estratégica.	0,00	57.000,00	0,00	0,00	0,00	57.000,00
	402 - 3.1.90.11.00	0,00	6.000,00	0,00	0,00	0,00	6.000,00
	1 - Recursos Próprios	0,00	6.000,00	0,00	0,00	0,00	6.000,00
	403 - 3.3.90.14.00	0,00	1.000,00	0,00	0,00	0,00	1.000,00
	1 - Recursos Próprios	0,00	1.000,00	0,00	0,00	0,00	1.000,00
	404 - 3.3.90.30.00	0,00	1.000,00	0,00	0,00	0,00	1.000,00
	1 - Recursos Próprios	0,00	1.000,00	0,00	0,00	0,00	1.000,00
	405 - 3.3.90.36.00	0,00	40.000,00	0,00	0,00	0,00	40.000,00
	1 - Recursos Próprios	0,00	40.000,00	0,00	0,00	0,00	40.000,00
	406 - 3.3.90.39.00	0,00	9.000,00	0,00	0,00	0,00	9.000,00
	1 - Recursos Próprios	0,00	9.000,00	0,00	0,00	0,00	9.000,00
Função:	22 - Indústria	0,00	28.000,00	46.000,00	49.151,00	52.517,84	175.668,84
Subfunção:	122 - Administração Geral	0,00	12.000,00	12.000,00	12.822,00	13.700,31	50.522,31
Programa:	2201 - IMPLANTAÇÃO E AMPLIAÇÃO DE INFRAESTRUTURA INDUSTRIAL	0,00	12.000,00	12.000,00	12.822,00	13.700,31	50.522,31
Ação:	1.97 - Reequipamento da unidade, aquisição de veículos, móveis, máquinas e equipamentos	0,00	12.000,00	12.000,00	12.822,00	13.700,31	50.522,31
	407 - 4.4.90.52.00	0,00	12.000,00	12.000,00	12.822,00	13.700,31	50.522,31
	1 - Recursos Próprios	0,00	12.000,00	12.000,00	12.822,00	13.700,31	50.522,31
Subfunção:	661 - Promoção Industrial	0,00	16.000,00	34.000,00	36.329,00	38.817,53	125.146,53
Programa:	2201 - IMPLANTAÇÃO E AMPLIAÇÃO DE INFRAESTRUTURA INDUSTRIAL	0,00	16.000,00	34.000,00	36.329,00	38.817,53	125.146,53
Ação:	2.180 - Manutenção das Ações vinc. a Programas de Industria e Comércio	0,00	16.000,00	34.000,00	36.329,00	38.817,53	125.146,53
	408 - 3.3.90.30.00	0,00	6.000,00	6.000,00	6.411,00	6.850,15	25.261,15
	1 - Recursos Próprios	0,00	6.000,00	6.000,00	6.411,00	6.850,15	25.261,15
	409 - 3.3.90.36.00	0,00	6.000,00	18.000,00	19.233,00	20.550,46	63.783,46
	1 - Recursos Próprios	0,00	6.000,00	18.000,00	19.233,00	20.550,46	63.783,46
	410 - 3.3.90.39.00	0,00	4.000,00	10.000,00	10.685,00	11.416,92	36.101,92
	1 - Recursos Próprios	0,00	4.000,00	10.000,00	10.685,00	11.416,92	36.101,92
Unidade Orçamentária:	16001 - SECRETARIA DE ADMINISTRAÇÃO E FINANÇAS	0,00	14.572.400,00	29.629.020,00	31.658.607,87	33.827.222,45	109.687.250,32
Função:	4 - Administração	0,00	9.276.400,00	23.867.400,00	25.502.316,90	27.249.225,56	85.895.342,46
Subfunção:	122 - Administração Geral	0,00	9.273.400,00	23.864.400,00	25.499.111,40	27.245.800,49	85.882.711,89
Programa:	401 - MODERNIZAÇÃO DO SISTEMA DE ARRECAÇÃO " PMAT "	0,00	4.000.000,00	18.000.000,00	19.233.000,00	20.550.460,50	61.783.460,50
Ação:	1.914 - AÇÕES DO PROGRAMA DE MODERNIZAÇÃO DA ADMINISTRAÇÃO TRIBUTÁRIA - PMAT	0,00	4.000.000,00	18.000.000,00	19.233.000,00	20.550.460,50	61.783.460,50
	683 - 4.4.90.30.00	0,00	1.000.000,00	5.000.000,00	5.342.500,00	5.708.461,25	17.050.961,25
	28 - Operações de Crédito	0,00	1.000.000,00	5.000.000,00	5.342.500,00	5.708.461,25	17.050.961,25
	684 - 4.4.90.35.00	0,00	1.000.000,00	3.000.000,00	3.205.500,00	3.425.076,75	10.630.576,75
	28 - Operações de Crédito	0,00	1.000.000,00	3.000.000,00	3.205.500,00	3.425.076,75	10.630.576,75
	685 - 4.4.90.39.00	0,00	1.000.000,00	5.000.000,00	5.342.500,00	5.708.461,25	17.050.961,25
	28 - Operações de Crédito	0,00	1.000.000,00	5.000.000,00	5.342.500,00	5.708.461,25	17.050.961,25
	686 - 4.4.90.52.00	0,00	1.000.000,00	5.000.000,00	5.342.500,00	5.708.461,25	17.050.961,25

Demonstrativo de Compatibilidade entre o PPA e a LOA

PPA 2018 - 2021 - Valores em R\$

	Valor global	2018	2019	2020	2021	Total
28 - Operações de Crédito	0,00	1.000.000,00	5.000.000,00	5.342.500,00	5.708.461,25	17.050.961,25
Programa: 403 - GESTÃO ADMINISTRATIVA DO PATRIMÔNIO MUNICIPAL	0,00	99.000,00	119.000,00	127.151,50	135.861,36	481.012,86
Ação: 1.6 - Aquisição de veículos, móveis, máquinas e equipamentos diversos.	0,00	4.000,00	4.000,00	4.274,00	4.566,77	16.840,77
177 - 4.4.90.52.00	0,00	4.000,00	4.000,00	4.274,00	4.566,77	16.840,77
1 - Recursos Próprios	0,00	4.000,00	4.000,00	4.274,00	4.566,77	16.840,77
Ação: 2.13 - Manutenção do sistema do Departamento de Material e Patrimônio , incluindo locação de	0,00	95.000,00	115.000,00	122.877,50	131.294,59	464.172,09
178 - 3.1.90.11.00	0,00	80.000,00	80.000,00	85.480,00	91.335,38	336.815,38
1 - Recursos Próprios	0,00	80.000,00	80.000,00	85.480,00	91.335,38	336.815,38
1207 - 3.1.90.13.00	0,00	0,00	10.000,00	10.685,00	11.416,92	32.101,92
1 - Recursos Próprios	0,00	0,00	10.000,00	10.685,00	11.416,92	32.101,92
1206 - 3.1.90.94.00	0,00	0,00	5.000,00	5.342,50	5.708,46	16.050,96
1 - Recursos Próprios	0,00	0,00	5.000,00	5.342,50	5.708,46	16.050,96
1208 - 3.1.91.13.00	0,00	0,00	5.000,00	5.342,50	5.708,46	16.050,96
1 - Recursos Próprios	0,00	0,00	5.000,00	5.342,50	5.708,46	16.050,96
179 - 3.3.90.14.00	0,00	1.000,00	1.000,00	1.068,50	1.141,69	4.210,19
1 - Recursos Próprios	0,00	1.000,00	1.000,00	1.068,50	1.141,69	4.210,19
180 - 3.3.90.30.00	0,00	2.000,00	2.000,00	2.137,00	2.283,38	8.420,38
1 - Recursos Próprios	0,00	2.000,00	2.000,00	2.137,00	2.283,38	8.420,38
181 - 3.3.90.36.00	0,00	2.000,00	2.000,00	2.137,00	2.283,38	8.420,38
1 - Recursos Próprios	0,00	2.000,00	2.000,00	2.137,00	2.283,38	8.420,38
182 - 3.3.90.39.00	0,00	10.000,00	10.000,00	10.685,00	11.416,92	42.101,92
1 - Recursos Próprios	0,00	10.000,00	10.000,00	10.685,00	11.416,92	42.101,92
Programa: 404 - GESTÃO SUPERIOR DO MUNICÍPIO	0,00	393.000,00	417.000,00	445.564,50	476.085,64	1.731.650,14
Ação: 2.18 - Manutenção do Departamento de Recursos Humanos	0,00	393.000,00	417.000,00	445.564,50	476.085,64	1.731.650,14
168 - 3.1.90.11.00	0,00	304.000,00	314.000,00	335.509,00	358.491,37	1.312.000,37
1 - Recursos Próprios	0,00	304.000,00	314.000,00	335.509,00	358.491,37	1.312.000,37
1209 - 3.1.90.13.00	0,00	0,00	20.000,00	21.370,00	22.833,84	64.203,84
1 - Recursos Próprios	0,00	0,00	20.000,00	21.370,00	22.833,84	64.203,84
169 - 3.1.90.92.00	0,00	19.000,00	19.000,00	20.301,50	21.692,15	79.993,65
1 - Recursos Próprios	0,00	19.000,00	19.000,00	20.301,50	21.692,15	79.993,65
1210 - 3.1.90.94.00	0,00	0,00	5.000,00	5.342,50	5.708,46	16.050,96
1 - Recursos Próprios	0,00	0,00	5.000,00	5.342,50	5.708,46	16.050,96
1211 - 3.1.91.13.00	0,00	0,00	10.000,00	10.685,00	11.416,92	32.101,92
1 - Recursos Próprios	0,00	0,00	10.000,00	10.685,00	11.416,92	32.101,92
170 - 3.3.90.14.00	0,00	2.000,00	2.000,00	2.137,00	2.283,38	8.420,38
1 - Recursos Próprios	0,00	2.000,00	2.000,00	2.137,00	2.283,38	8.420,38
171 - 3.3.90.30.00	0,00	2.000,00	2.000,00	2.137,00	2.283,38	8.420,38
1 - Recursos Próprios	0,00	2.000,00	2.000,00	2.137,00	2.283,38	8.420,38

Demonstrativo de Compatibilidade entre o PPA e a LOA

PPA 2018 - 2021 - Valores em R\$

		Valor global	2018	2019	2020	2021	Total
	172 - 3.3.90.36.00	0,00	1.000,00	11.000,00	11.753,50	12.558,61	36.312,11
	1 - Recursos Próprios	0,00	1.000,00	11.000,00	11.753,50	12.558,61	36.312,11
	173 - 3.3.90.39.00	0,00	60.000,00	20.000,00	21.370,00	22.833,84	124.203,84
	1 - Recursos Próprios	0,00	60.000,00	20.000,00	21.370,00	22.833,84	124.203,84
	174 - 3.3.90.92.00	0,00	5.000,00	14.000,00	14.959,00	15.983,69	49.942,69
	1 - Recursos Próprios	0,00	5.000,00	14.000,00	14.959,00	15.983,69	49.942,69
Programa:	410 - GESTÃO ADMINISTRATIVA DA SECRETARIA DE ADMINISTRAÇÃO E FINANÇAS	0,00	4.609.000,00	5.156.000,00	5.509.186,00	5.886.565,24	21.160.751,24
Ação:	1.14 - Reequipamento da Administração: Aquisição de veículos, móveis, máquinas e	0,00	50.000,00	0,00	0,00	0,00	50.000,00
	85 - 4.4.90.52.00	0,00	50.000,00	0,00	0,00	0,00	50.000,00
	1 - Recursos Próprios	0,00	50.000,00	0,00	0,00	0,00	50.000,00
Ação:	1.23 - Reequipamento da Administração: Aquisição de veículos, móveis, máquinas e	0,00	105.000,00	0,00	0,00	0,00	105.000,00
	151 - 4.4.90.52.00	0,00	105.000,00	0,00	0,00	0,00	105.000,00
	1 - Recursos Próprios	0,00	32.000,00	0,00	0,00	0,00	32.000,00
	35 - Alienação de Bens	0,00	73.000,00	0,00	0,00	0,00	73.000,00
Ação:	1.27 - Reequipamento da Administração: Aquisição de veículos, móveis, máquinas e	0,00	10.000,00	0,00	0,00	0,00	10.000,00
	136 - 4.4.90.52.00	0,00	10.000,00	0,00	0,00	0,00	10.000,00
	1 - Recursos Próprios	0,00	10.000,00	0,00	0,00	0,00	10.000,00
Ação:	1.120 - Aquisição de veículos, móveis, máquinas e equipamentos diversos	0,00	60.000,00	60.000,00	64.110,00	68.501,54	252.611,54
	61 - 4.4.90.52.00	0,00	60.000,00	60.000,00	64.110,00	68.501,54	252.611,54
	1 - Recursos Próprios	0,00	60.000,00	60.000,00	64.110,00	68.501,54	252.611,54
Ação:	2.20 - Contratação de Software e Assessoria Especializada	0,00	13.000,00	13.000,00	13.890,50	14.842,00	54.732,50
	72 - 3.3.90.35.00	0,00	5.000,00	5.000,00	5.342,50	5.708,46	21.050,96
	1 - Recursos Próprios	0,00	5.000,00	5.000,00	5.342,50	5.708,46	21.050,96
	73 - 3.3.90.36.00	0,00	5.000,00	5.000,00	5.342,50	5.708,46	21.050,96
	1 - Recursos Próprios	0,00	5.000,00	5.000,00	5.342,50	5.708,46	21.050,96
	74 - 3.3.90.39.00	0,00	3.000,00	3.000,00	3.205,50	3.425,08	12.630,58
	1 - Recursos Próprios	0,00	3.000,00	3.000,00	3.205,50	3.425,08	12.630,58
Ação:	2.28 - Manutenção das atividades gerais da Secretaria de Administração e Finanças e suas	0,00	2.396.000,00	5.073.000,00	5.420.500,50	5.791.804,78	18.681.305,28
	63 - 3.1.90.11.00	0,00	500.000,00	1.500.000,00	1.602.750,00	1.712.538,38	5.315.288,38
	1 - Recursos Próprios	0,00	500.000,00	1.500.000,00	1.602.750,00	1.712.538,38	5.315.288,38
	79 - 3.1.90.13.00	0,00	249.811,00	300.000,00	320.550,00	342.507,68	1.212.868,68
	1 - Recursos Próprios	0,00	249.811,00	300.000,00	320.550,00	342.507,68	1.212.868,68
	1212 - 3.1.90.94.00	0,00	0,00	65.000,00	69.452,50	74.210,00	208.662,50
	1 - Recursos Próprios	0,00	0,00	65.000,00	69.452,50	74.210,00	208.662,50
	81 - 3.1.91.13.00	0,00	250.189,00	1.379.000,00	1.473.461,50	1.574.393,61	4.677.044,11
	1 - Recursos Próprios	0,00	250.189,00	1.379.000,00	1.473.461,50	1.574.393,61	4.677.044,11
	64 - 3.3.90.14.00	0,00	20.000,00	20.000,00	21.370,00	22.833,84	84.203,84
	1 - Recursos Próprios	0,00	20.000,00	20.000,00	21.370,00	22.833,84	84.203,84

Demonstrativo de Compatibilidade entre o PPA e a LOA

PPA 2018 - 2021 - Valores em R\$

		Valor global	2018	2019	2020	2021	Total
	65 - 3.3.90.30.00	0,00	100.000,00	50.000,00	53.425,00	57.084,61	260.509,61
	1 - Recursos Próprios	0,00	100.000,00	50.000,00	53.425,00	57.084,61	260.509,61
	66 - 3.3.90.35.00	0,00	50.000,00	100.000,00	106.850,00	114.169,22	371.019,22
	1 - Recursos Próprios	0,00	50.000,00	100.000,00	106.850,00	114.169,22	371.019,22
	67 - 3.3.90.36.00	0,00	250.000,00	258.000,00	275.673,00	294.556,60	1.078.229,60
	1 - Recursos Próprios	0,00	250.000,00	258.000,00	275.673,00	294.556,60	1.078.229,60
	68 - 3.3.90.39.00	0,00	500.000,00	600.000,00	641.100,00	685.015,35	2.426.115,35
	1 - Recursos Próprios	0,00	500.000,00	600.000,00	641.100,00	685.015,35	2.426.115,35
	69 - 3.3.90.47.00	0,00	20.000,00	400.000,00	427.400,00	456.676,90	1.304.076,90
	1 - Recursos Próprios	0,00	20.000,00	400.000,00	427.400,00	456.676,90	1.304.076,90
	70 - 3.3.90.92.00	0,00	4.000,00	24.000,00	25.644,00	27.400,61	81.044,61
	1 - Recursos Próprios	0,00	4.000,00	24.000,00	25.644,00	27.400,61	81.044,61
	71 - 3.3.90.93.00	0,00	100.000,00	25.000,00	26.712,50	28.542,31	180.254,81
	1 - Recursos Próprios	0,00	100.000,00	25.000,00	26.712,50	28.542,31	180.254,81
	60 - 3.3.91.97.00	0,00	352.000,00	352.000,00	376.112,00	401.875,67	1.481.987,67
	1 - Recursos Próprios	0,00	352.000,00	352.000,00	376.112,00	401.875,67	1.481.987,67
Ação:	2.42 - Apoio a atividades do Conselho Municipal de Desenvolvimento Social	0,00	793.000,00	0,00	0,00	0,00	793.000,00
	86 - 3.1.90.11.00	0,00	350.000,00	0,00	0,00	0,00	350.000,00
	1 - Recursos Próprios	0,00	350.000,00	0,00	0,00	0,00	350.000,00
	87 - 3.3.90.14.00	0,00	2.000,00	0,00	0,00	0,00	2.000,00
	1 - Recursos Próprios	0,00	2.000,00	0,00	0,00	0,00	2.000,00
	88 - 3.3.90.30.00	0,00	10.000,00	0,00	0,00	0,00	10.000,00
	1 - Recursos Próprios	0,00	10.000,00	0,00	0,00	0,00	10.000,00
	89 - 3.3.90.36.00	0,00	180.000,00	0,00	0,00	0,00	180.000,00
	1 - Recursos Próprios	0,00	180.000,00	0,00	0,00	0,00	180.000,00
	90 - 3.3.90.39.00	0,00	250.000,00	0,00	0,00	0,00	250.000,00
	1 - Recursos Próprios	0,00	250.000,00	0,00	0,00	0,00	250.000,00
	91 - 3.3.90.92.00	0,00	1.000,00	0,00	0,00	0,00	1.000,00
	1 - Recursos Próprios	0,00	1.000,00	0,00	0,00	0,00	1.000,00
Ação:	2.45 - Manutenção das Ações do Gabinete do Secretário	0,00	13.000,00	0,00	0,00	0,00	13.000,00
	138 - 3.1.90.96.00	0,00	2.000,00	0,00	0,00	0,00	2.000,00
	1 - Recursos Próprios	0,00	2.000,00	0,00	0,00	0,00	2.000,00
	141 - 3.3.90.34.00	0,00	2.000,00	0,00	0,00	0,00	2.000,00
	1 - Recursos Próprios	0,00	2.000,00	0,00	0,00	0,00	2.000,00
	142 - 3.3.90.35.00	0,00	9.000,00	0,00	0,00	0,00	9.000,00
	1 - Recursos Próprios	0,00	9.000,00	0,00	0,00	0,00	9.000,00
Ação:	2.47 - Manutenção da Diretoria e Assessoria Administrativa	0,00	1.159.000,00	0,00	0,00	0,00	1.159.000,00
	153 - 3.1.90.11.00	0,00	275.000,00	0,00	0,00	0,00	275.000,00

Demonstrativo de Compatibilidade entre o PPA e a LOA

PPA 2018 - 2021 - Valores em R\$

		Valor global	2018	2019	2020	2021	Total
	1 - Recursos Próprios	0,00	275.000,00	0,00	0,00	0,00	275.000,00
	154 - 3.3.90.14.00	0,00	8.000,00	0,00	0,00	0,00	8.000,00
	1 - Recursos Próprios	0,00	8.000,00	0,00	0,00	0,00	8.000,00
	155 - 3.3.90.30.00	0,00	9.000,00	0,00	0,00	0,00	9.000,00
	1 - Recursos Próprios	0,00	9.000,00	0,00	0,00	0,00	9.000,00
	156 - 3.3.90.36.00	0,00	237.000,00	0,00	0,00	0,00	237.000,00
	1 - Recursos Próprios	0,00	237.000,00	0,00	0,00	0,00	237.000,00
	157 - 3.3.90.39.00	0,00	430.000,00	0,00	0,00	0,00	430.000,00
	1 - Recursos Próprios	0,00	430.000,00	0,00	0,00	0,00	430.000,00
	158 - 3.3.90.92.00	0,00	200.000,00	0,00	0,00	0,00	200.000,00
	1 - Recursos Próprios	0,00	200.000,00	0,00	0,00	0,00	200.000,00
Ação:	2.163 - Aquisição de Brindes para Premiações;	0,00	10.000,00	10.000,00	10.685,00	11.416,92	42.101,92
	59 - 3.3.90.32.00	0,00	10.000,00	10.000,00	10.685,00	11.416,92	42.101,92
	1 - Recursos Próprios	0,00	10.000,00	10.000,00	10.685,00	11.416,92	42.101,92
Programa:	490 - GESTÃO ADMINISTRATIVA DO CONIAPE	0,00	132.400,00	132.400,00	141.469,40	151.160,06	557.429,46
Ação:	1.908 - PARTICIPAÇÃO NOS INVESTIMENTOS DO CONIAPE - RATEIO	0,00	1.400,00	1.400,00	1.495,90	1.598,37	5.894,27
	975 - 4.4.71.70.00	0,00	1.400,00	1.400,00	1.495,90	1.598,37	5.894,27
	1 - Recursos Próprios	0,00	1.400,00	1.400,00	1.495,90	1.598,37	5.894,27
Ação:	2.907 - PARTICIPAÇÃO NA MANUTENÇÃO DO CONIAPE - RATEIO	0,00	131.000,00	131.000,00	139.973,50	149.561,69	551.535,19
	976 - 3.1.71.70.00	0,00	74.100,00	74.100,00	79.175,85	84.599,40	311.975,25
	1 - Recursos Próprios	0,00	74.100,00	74.100,00	79.175,85	84.599,40	311.975,25
	939 - 3.3.71.70.00	0,00	56.900,00	56.900,00	60.797,65	64.962,29	239.559,94
	1 - Recursos Próprios	0,00	56.900,00	56.900,00	60.797,65	64.962,29	239.559,94
Programa:	491 - GESTÃO ADMINISTRATIVA DO COMUPE	0,00	40.000,00	40.000,00	42.740,00	45.667,69	168.407,69
Ação:	2.203 - COOPERAÇÃO TÉCNICA E FINANCEIRA A ENTES FEDERADOS PARA REALIZAÇÃO DE	0,00	40.000,00	40.000,00	42.740,00	45.667,69	168.407,69
	890 - 3.3.71.70.00	0,00	40.000,00	40.000,00	42.740,00	45.667,69	168.407,69
	1 - Recursos Próprios	0,00	40.000,00	40.000,00	42.740,00	45.667,69	168.407,69
Subfunção:	128 - Formação de Recursos Humanos	0,00	3.000,00	3.000,00	3.205,50	3.425,07	12.630,57
Programa:	404 - GESTÃO SUPERIOR DO MUNICÍPIO	0,00	3.000,00	3.000,00	3.205,50	3.425,07	12.630,57
Ação:	2.19 - Capacitação de Servidores Públicos	0,00	3.000,00	3.000,00	3.205,50	3.425,07	12.630,57
	175 - 3.3.90.36.00	0,00	1.000,00	1.000,00	1.068,50	1.141,69	4.210,19
	1 - Recursos Próprios	0,00	1.000,00	1.000,00	1.068,50	1.141,69	4.210,19
	176 - 3.3.90.39.00	0,00	2.000,00	2.000,00	2.137,00	2.283,38	8.420,38
	1 - Recursos Próprios	0,00	2.000,00	2.000,00	2.137,00	2.283,38	8.420,38
Função:	6 - Segurança Pública	0,00	40.000,00	0,00	0,00	0,00	40.000,00
Subfunção:	182 - Defesa Civil	0,00	40.000,00	0,00	0,00	0,00	40.000,00
Programa:	410 - GESTÃO ADMINISTRATIVA DA SECRETARIA DE ADMINISTRAÇÃO E FINANÇAS	0,00	40.000,00	0,00	0,00	0,00	40.000,00
Ação:	2.84 - Manutenção das Atividades da Defesa Civil "Assistência Emergencial às Vítimas de	0,00	40.000,00	0,00	0,00	0,00	40.000,00

Demonstrativo de Compatibilidade entre o PPA e a LOA

PPA 2018 - 2021 - Valores em R\$

	Valor global	2018	2019	2020	2021	Total
164 - 3.3.90.30.00	0,00	10.000,00	0,00	0,00	0,00	10.000,00
1 - Recursos Próprios	0,00	10.000,00	0,00	0,00	0,00	10.000,00
165 - 3.3.90.32.00	0,00	10.000,00	0,00	0,00	0,00	10.000,00
1 - Recursos Próprios	0,00	10.000,00	0,00	0,00	0,00	10.000,00
166 - 3.3.90.36.00	0,00	10.000,00	0,00	0,00	0,00	10.000,00
1 - Recursos Próprios	0,00	10.000,00	0,00	0,00	0,00	10.000,00
167 - 3.3.90.39.00	0,00	10.000,00	0,00	0,00	0,00	10.000,00
1 - Recursos Próprios	0,00	10.000,00	0,00	0,00	0,00	10.000,00
Função: 28 - Encargos Especiais	0,00	2.213.000,00	2.073.000,00	2.215.000,50	2.366.728,02	8.867.728,52
Subfunção: 846 - Outros Encargos Especiais	0,00	2.213.000,00	2.073.000,00	2.215.000,50	2.366.728,02	8.867.728,52
Programa: 0 - Operações Especiais	0,00	2.213.000,00	2.073.000,00	2.215.000,50	2.366.728,02	8.867.728,52
Ação: 0.4 - Amortização e Encargos da Dívida, Restituições e Convênios	0,00	1.613.000,00	1.573.000,00	1.680.750,50	1.795.881,90	6.662.632,40
76 - 3.2.90.21.00	0,00	4.000,00	4.000,00	4.274,00	4.566,77	16.840,77
1 - Recursos Próprios	0,00	4.000,00	4.000,00	4.274,00	4.566,77	16.840,77
77 - 3.2.90.22.00	0,00	4.000,00	4.000,00	4.274,00	4.566,77	16.840,77
1 - Recursos Próprios	0,00	4.000,00	4.000,00	4.274,00	4.566,77	16.840,77
82 - 3.2.91.21.00	0,00	5.000,00	5.000,00	5.342,50	5.708,46	21.050,96
1 - Recursos Próprios	0,00	5.000,00	5.000,00	5.342,50	5.708,46	21.050,96
80 - 3.3.90.93.00	0,00	100.000,00	60.000,00	64.110,00	68.501,53	292.611,53
1 - Recursos Próprios	0,00	50.000,00	50.000,00	53.425,00	57.084,61	210.509,61
17 - Outros Convênios	0,00	50.000,00	10.000,00	10.685,00	11.416,92	82.101,92
78 - 4.6.90.71.00	0,00	1.000.000,00	1.000.000,00	1.068.500,00	1.141.692,25	4.210.192,25
1 - Recursos Próprios	0,00	1.000.000,00	1.000.000,00	1.068.500,00	1.141.692,25	4.210.192,25
83 - 4.6.91.71.00	0,00	500.000,00	500.000,00	534.250,00	570.846,12	2.105.096,12
1 - Recursos Próprios	0,00	500.000,00	500.000,00	534.250,00	570.846,12	2.105.096,12
Ação: 2.912 - Contribuição do Município para Formação do PASEP	0,00	600.000,00	500.000,00	534.250,00	570.846,12	2.205.096,12
75 - 3.3.90.47.00	0,00	600.000,00	500.000,00	534.250,00	570.846,12	2.205.096,12
1 - Recursos Próprios	0,00	600.000,00	500.000,00	534.250,00	570.846,12	2.205.096,12
Função: 99 - Reserva de Contingência	0,00	3.043.000,00	3.688.620,00	3.941.290,47	4.211.268,87	14.884.179,34
Subfunção: 999 - Reserva de Contingência	0,00	3.043.000,00	3.688.620,00	3.941.290,47	4.211.268,87	14.884.179,34
Programa: 9999 - Reserva de Contigência	0,00	3.043.000,00	3.688.620,00	3.941.290,47	4.211.268,87	14.884.179,34
Ação: 0.999 - RESERVA DE CONTINGÊNCIA	0,00	3.043.000,00	3.688.620,00	3.941.290,47	4.211.268,87	14.884.179,34
84 - 9.9.99.99.00	0,00	3.043.000,00	3.688.620,00	3.941.290,47	4.211.268,87	14.884.179,34
1 - Recursos Próprios	0,00	3.043.000,00	3.688.620,00	3.941.290,47	4.211.268,87	14.884.179,34
Unidade Orçamentária: 17001 - SECRETARIA DE TURISMO E CULTURA	0,00	5.790.080,00	5.083.080,00	5.431.270,98	5.803.313,06	22.107.744,04
Função: 4 - Administração	0,00	802.000,00	980.000,00	1.047.130,00	1.118.858,41	3.947.988,41
Subfunção: 122 - Administração Geral	0,00	802.000,00	980.000,00	1.047.130,00	1.118.858,41	3.947.988,41
Programa: 416 - GESTÃO DA SECRETARIA DE TURISMO E CULTURA	0,00	802.000,00	980.000,00	1.047.130,00	1.118.858,41	3.947.988,41

Demonstrativo de Compatibilidade entre o PPA e a LOA

PPA 2018 - 2021 - Valores em R\$

		Valor global	2018	2019	2020	2021	Total
Ação:	1.22 - Reequipamento da Administração: Aquisição de veículos, móveis, máquinas e	0,00	44.000,00	104.000,00	111.124,00	118.736,00	377.860,00
	1213 - 4.4.90.51.00	0,00	0,00	60.000,00	64.110,00	68.501,54	192.611,54
	1 - Recursos Próprios	0,00	0,00	60.000,00	64.110,00	68.501,54	192.611,54
	396 - 4.4.90.52.00	0,00	44.000,00	44.000,00	47.014,00	50.234,46	185.248,46
	1 - Recursos Próprios	0,00	44.000,00	44.000,00	47.014,00	50.234,46	185.248,46
Ação:	2.37 - Manutenção das atividades gerais da Secretaria de Turismo e Cultura e de suas	0,00	758.000,00	876.000,00	936.006,00	1.000.122,41	3.570.128,41
	1217 - 3.1.90.04.00	0,00	0,00	100.000,00	106.850,00	114.169,22	321.019,22
	1 - Recursos Próprios	0,00	0,00	100.000,00	106.850,00	114.169,22	321.019,22
	397 - 3.1.90.11.00	0,00	413.000,00	400.000,00	427.400,00	456.676,90	1.697.076,90
	1 - Recursos Próprios	0,00	413.000,00	400.000,00	427.400,00	456.676,90	1.697.076,90
	1214 - 3.1.90.13.00	0,00	0,00	30.000,00	32.055,00	34.250,77	96.305,77
	1 - Recursos Próprios	0,00	0,00	30.000,00	32.055,00	34.250,77	96.305,77
	1215 - 3.1.90.94.00	0,00	0,00	20.000,00	21.370,00	22.833,84	64.203,84
	1 - Recursos Próprios	0,00	0,00	20.000,00	21.370,00	22.833,84	64.203,84
	1216 - 3.1.91.13.00	0,00	0,00	10.000,00	10.685,00	11.416,92	32.101,92
	1 - Recursos Próprios	0,00	0,00	10.000,00	10.685,00	11.416,92	32.101,92
	398 - 3.3.90.14.00	0,00	34.000,00	34.000,00	36.329,00	38.817,54	143.146,54
	1 - Recursos Próprios	0,00	34.000,00	34.000,00	36.329,00	38.817,54	143.146,54
	399 - 3.3.90.30.00	0,00	37.000,00	30.000,00	32.055,00	34.250,77	133.305,77
	1 - Recursos Próprios	0,00	37.000,00	30.000,00	32.055,00	34.250,77	133.305,77
	400 - 3.3.90.36.00	0,00	92.000,00	70.000,00	74.795,00	79.918,46	316.713,46
	1 - Recursos Próprios	0,00	92.000,00	70.000,00	74.795,00	79.918,46	316.713,46
	401 - 3.3.90.39.00	0,00	182.000,00	182.000,00	194.467,00	207.787,99	766.254,99
	1 - Recursos Próprios	0,00	182.000,00	182.000,00	194.467,00	207.787,99	766.254,99
Função:	13 - Cultura	0,00	4.988.080,00	4.103.080,00	4.384.140,98	4.684.454,65	18.159.755,63
Subfunção:	391 - Patrimônio Histórico, Artístico e Arqueológico	0,00	12.000,00	12.000,00	12.822,00	13.700,31	50.522,31
Programa:	1301 - REVITALIZAÇÃO DO PATRIMÔNIO HISTÓRICO	0,00	12.000,00	12.000,00	12.822,00	13.700,31	50.522,31
Ação:	1.58 - Execução de obras de restauração dos imóveis pertencentes ao patrimônio histórico do	0,00	12.000,00	12.000,00	12.822,00	13.700,31	50.522,31
	356 - 4.4.90.51.00	0,00	12.000,00	12.000,00	12.822,00	13.700,31	50.522,31
	1 - Recursos Próprios	0,00	12.000,00	12.000,00	12.822,00	13.700,31	50.522,31
Subfunção:	392 - Difusão Cultural	0,00	4.976.080,00	4.091.080,00	4.371.318,98	4.670.754,34	18.109.233,32
Programa:	1301 - REVITALIZAÇÃO DO PATRIMÔNIO HISTÓRICO	0,00	225.000,00	125.000,00	133.562,50	142.711,52	626.274,02
Ação:	2.113 - Implantação e manutenção de atividades destinadas a conservação e preservação	0,00	225.000,00	125.000,00	133.562,50	142.711,52	626.274,02
	281 - 3.1.90.11.00	0,00	100.000,00	0,00	0,00	0,00	100.000,00
	1 - Recursos Próprios	0,00	100.000,00	0,00	0,00	0,00	100.000,00
	282 - 3.3.90.14.00	0,00	10.000,00	10.000,00	10.685,00	11.416,92	42.101,92
	1 - Recursos Próprios	0,00	10.000,00	10.000,00	10.685,00	11.416,92	42.101,92
	283 - 3.3.90.30.00	0,00	15.000,00	15.000,00	16.027,50	17.125,38	63.152,88

Demonstrativo de Compatibilidade entre o PPA e a LOA

PPA 2018 - 2021 - Valores em R\$

		Valor global	2018	2019	2020	2021	Total
	1 - Recursos Próprios	0,00	15.000,00	15.000,00	16.027,50	17.125,38	63.152,88
	284 - 3.3.90.36.00	0,00	50.000,00	50.000,00	53.425,00	57.084,61	210.509,61
	1 - Recursos Próprios	0,00	50.000,00	50.000,00	53.425,00	57.084,61	210.509,61
	285 - 3.3.90.39.00	0,00	50.000,00	50.000,00	53.425,00	57.084,61	210.509,61
	1 - Recursos Próprios	0,00	50.000,00	50.000,00	53.425,00	57.084,61	210.509,61
Programa:	1302 - AÇÕES CULTURAIS	0,00	4.631.080,00	3.966.080,00	4.237.756,48	4.528.042,82	17.362.959,30
Ação:	1.59 - Construção, reforma e/ou ampliação de imóveis destinados ao funcionamento de	0,00	36.000,00	34.000,00	36.329,00	38.817,53	145.146,53
	359 - 4.4.90.51.00	0,00	36.000,00	34.000,00	36.329,00	38.817,53	145.146,53
	1 - Recursos Próprios	0,00	24.000,00	24.000,00	25.644,00	27.400,61	101.044,61
	17 - Outros Convênios	0,00	12.000,00	10.000,00	10.685,00	11.416,92	44.101,92
Ação:	1.60 - Aquisição de veículos, móveis, máquinas e equipamentos diversos para unidade	0,00	12.000,00	12.000,00	12.822,00	13.700,31	50.522,31
	280 - 4.4.90.52.00	0,00	12.000,00	12.000,00	12.822,00	13.700,31	50.522,31
	1 - Recursos Próprios	0,00	12.000,00	12.000,00	12.822,00	13.700,31	50.522,31
Ação:	2.114 - Realização de festividades religiosas, profanas, cívicas, artísticas, manifestações	0,00	4.207.080,00	3.541.080,00	3.783.643,98	4.042.823,62	15.574.627,60
	432 - 3.3.90.30.00	0,00	136.000,00	126.000,00	134.631,00	143.853,22	540.484,22
	1 - Recursos Próprios	0,00	100.000,00	116.000,00	123.946,00	132.436,30	472.382,30
	17 - Outros Convênios	0,00	36.000,00	10.000,00	10.685,00	11.416,92	68.101,92
	433 - 3.3.90.36.00	0,00	646.000,00	540.000,00	576.990,00	616.513,81	2.379.503,81
	1 - Recursos Próprios	0,00	500.000,00	500.000,00	534.250,00	570.846,12	2.105.096,12
	17 - Outros Convênios	0,00	146.000,00	40.000,00	42.740,00	45.667,69	274.407,69
	434 - 3.3.90.39.00	0,00	3.425.080,00	2.875.080,00	3.072.022,98	3.282.456,59	12.654.639,57
	1 - Recursos Próprios	0,00	2.775.080,00	2.775.080,00	2.965.172,98	3.168.287,33	11.683.620,31
	17 - Outros Convênios	0,00	650.000,00	100.000,00	106.850,00	114.169,26	971.019,26
Ação:	2.115 - Manutenção e apoio as entidades e grupos culturais do município	0,00	49.000,00	52.000,00	55.562,00	59.368,00	215.930,00
	424 - 3.3.90.30.00	0,00	2.000,00	4.000,00	4.274,00	4.566,77	14.840,77
	1 - Recursos Próprios	0,00	2.000,00	4.000,00	4.274,00	4.566,77	14.840,77
	425 - 3.3.90.36.00	0,00	45.000,00	45.000,00	48.082,50	51.376,15	189.458,65
	1 - Recursos Próprios	0,00	45.000,00	45.000,00	48.082,50	51.376,15	189.458,65
	426 - 3.3.90.39.00	0,00	2.000,00	3.000,00	3.205,50	3.425,08	11.630,58
	1 - Recursos Próprios	0,00	2.000,00	3.000,00	3.205,50	3.425,08	11.630,58
Ação:	2.116 - Contratação de serviços particulares de seguranças para festividades no município	0,00	244.000,00	244.000,00	260.714,00	278.572,91	1.027.286,91
	428 - 3.3.90.39.00	0,00	244.000,00	244.000,00	260.714,00	278.572,91	1.027.286,91
	1 - Recursos Próprios	0,00	244.000,00	244.000,00	260.714,00	278.572,91	1.027.286,91
Ação:	2.118 - Premiações a blocos, troças e grupos artísticos "carnavalescos e outros eventos	0,00	83.000,00	83.000,00	88.685,50	94.760,45	349.445,95
	429 - 3.3.90.31.00	0,00	50.000,00	50.000,00	53.425,00	57.084,61	210.509,61
	1 - Recursos Próprios	0,00	50.000,00	50.000,00	53.425,00	57.084,61	210.509,61
	430 - 3.3.90.32.00	0,00	6.000,00	6.000,00	6.411,00	6.850,15	25.261,15
	1 - Recursos Próprios	0,00	6.000,00	6.000,00	6.411,00	6.850,15	25.261,15

Demonstrativo de Compatibilidade entre o PPA e a LOA

PPA 2018 - 2021 - Valores em R\$

	Valor global	2018	2019	2020	2021	Total
431 - 3.3.90.48.00	0,00	27.000,00	27.000,00	28.849,50	30.825,69	113.675,19
1 - Recursos Próprios	0,00	27.000,00	27.000,00	28.849,50	30.825,69	113.675,19
Programa: 10001 - GESTÃO ADMINISTRATIVA DA SECRETARIA DE TURISMO E CULTURA	0,00	120.000,00	0,00	0,00	0,00	120.000,00
Ação: 1.917 - Reequipamento da Secretaria da Turismo e Cultura	0,00	60.000,00	0,00	0,00	0,00	60.000,00
1059 - 4.4.90.51.00	0,00	30.000,00	0,00	0,00	0,00	30.000,00
1 - Recursos Próprios	0,00	30.000,00	0,00	0,00	0,00	30.000,00
1060 - 4.4.90.52.00	0,00	30.000,00	0,00	0,00	0,00	30.000,00
1 - Recursos Próprios	0,00	30.000,00	0,00	0,00	0,00	30.000,00
Ação: 2.917 - MANUTENÇÃO DA SECRETARIA DE TURISMO E CULTURA	0,00	60.000,00	0,00	0,00	0,00	60.000,00
1056 - 3.3.90.30.00	0,00	20.000,00	0,00	0,00	0,00	20.000,00
1 - Recursos Próprios	0,00	20.000,00	0,00	0,00	0,00	20.000,00
1057 - 3.3.90.36.00	0,00	20.000,00	0,00	0,00	0,00	20.000,00
1 - Recursos Próprios	0,00	20.000,00	0,00	0,00	0,00	20.000,00
1058 - 3.3.90.39.00	0,00	20.000,00	0,00	0,00	0,00	20.000,00
1 - Recursos Próprios	0,00	20.000,00	0,00	0,00	0,00	20.000,00
Unidade Orçamentária: 19001 - SECRETARIA DE EDUCAÇÃO	0,00	9.905.900,00	8.775.000,00	9.376.087,50	10.018.349,48	38.075.336,98
Função: 12 - Educação	0,00	9.905.900,00	8.775.000,00	9.376.087,50	10.018.349,48	38.075.336,98
Subfunção: 306 - Alimentação e Nutrição	0,00	1.222.000,00	1.222.000,00	1.305.707,00	1.395.147,92	5.144.854,92
Programa: 1213 - ALIMENTAÇÃO ESCOLAR	0,00	1.222.000,00	1.222.000,00	1.305.707,00	1.395.147,92	5.144.854,92
Ação: 2.110 - Manutenção do programa de alimentação escolar para assegurar o fornecimento da	0,00	1.222.000,00	1.222.000,00	1.305.707,00	1.395.147,92	5.144.854,92
225 - 3.3.90.30.00	0,00	1.186.000,00	1.186.000,00	1.267.241,00	1.354.047,01	4.993.288,01
1 - Recursos Próprios	0,00	5.000,00	5.000,00	5.342,50	5.708,46	21.050,96
11 - PROGRAMA NACIONAL DE MERENDA ESCOLAR	0,00	1.181.000,00	1.181.000,00	1.261.898,50	1.348.338,55	4.972.237,05
226 - 3.3.90.36.00	0,00	25.000,00	25.000,00	26.712,50	28.542,30	105.254,80
1 - Recursos Próprios	0,00	5.000,00	5.000,00	5.342,50	5.708,46	21.050,96
11 - PROGRAMA NACIONAL DE MERENDA ESCOLAR	0,00	20.000,00	20.000,00	21.370,00	22.833,84	84.203,84
227 - 3.3.90.39.00	0,00	11.000,00	11.000,00	11.753,50	12.558,61	46.312,11
1 - Recursos Próprios	0,00	1.000,00	1.000,00	1.068,50	1.141,69	4.210,19
11 - PROGRAMA NACIONAL DE MERENDA ESCOLAR	0,00	10.000,00	10.000,00	10.685,00	11.416,92	42.101,92
Subfunção: 361 - Ensino Fundamental	0,00	7.721.900,00	6.694.900,00	7.153.500,65	7.643.515,47	29.213.816,12
Programa: 1201 - GESTÃO ADMINISTRATIVA DA SECRETARIA DE EDUCAÇÃO E MANUTENÇÃO DAS ATIVI	0,00	4.762.900,00	4.036.900,00	4.313.427,65	4.608.897,51	17.722.125,16
Ação: 1.46 - Execução de pequenas obras e instalações para melhorar o funcionamento do órgão	0,00	100.000,00	155.000,00	165.617,50	176.962,39	597.579,89
216 - 4.4.90.51.00	0,00	100.000,00	155.000,00	165.617,50	176.962,39	597.579,89
2 - Impostos e Transferências MDE	0,00	100.000,00	155.000,00	165.617,50	176.962,39	597.579,89
Ação: 1.122 - Construção, Reforma e/ou Ampliação de Prédios destinados a Creches	0,00	100.000,00	100.000,00	106.850,00	114.169,22	421.019,22
217 - 4.4.90.51.00	0,00	100.000,00	100.000,00	106.850,00	114.169,22	421.019,22
2 - Impostos e Transferências MDE	0,00	100.000,00	100.000,00	106.850,00	114.169,22	421.019,22
Ação: 2.94 - Manutenção das atividades gerais da Secretaria de Educação em sua missão institucional	0,00	4.512.900,00	3.731.900,00	3.987.535,15	4.260.681,30	16.493.016,45

Demonstrativo de Compatibilidade entre o PPA e a LOA

PPA 2018 - 2021 - Valores em R\$

		Valor global	2018	2019	2020	2021	Total
	238 - 3.1.90.04.00	0,00	50.000,00	50.000,00	53.425,00	57.084,61	210.509,61
	2 - Impostos e Transferências MDE	0,00	50.000,00	50.000,00	53.425,00	57.084,61	210.509,61
	218 - 3.1.90.11.00	0,00	1.200.000,00	1.000.000,00	1.068.500,00	1.141.692,25	4.410.192,25
	2 - Impostos e Transferências MDE	0,00	1.200.000,00	1.000.000,00	1.068.500,00	1.141.692,25	4.410.192,25
	249 - 3.1.90.13.00	0,00	50.000,00	50.000,00	53.425,00	57.084,61	210.509,61
	2 - Impostos e Transferências MDE	0,00	50.000,00	50.000,00	53.425,00	57.084,61	210.509,61
	1254 - 3.1.90.94.00	0,00	0,00	200.000,00	213.700,00	228.338,45	642.038,45
	2 - Impostos e Transferências MDE	0,00	0,00	200.000,00	213.700,00	228.338,45	642.038,45
	687 - 3.1.91.13.00	0,00	100.000,00	168.000,00	179.508,00	191.804,30	639.312,30
	2 - Impostos e Transferências MDE	0,00	100.000,00	168.000,00	179.508,00	191.804,30	639.312,30
	219 - 3.3.90.14.00	0,00	10.000,00	11.000,00	11.753,50	12.558,61	45.312,11
	2 - Impostos e Transferências MDE	0,00	10.000,00	11.000,00	11.753,50	12.558,61	45.312,11
	220 - 3.3.90.30.00	0,00	1.510.000,00	1.010.000,00	1.079.185,00	1.153.109,18	4.752.294,18
	2 - Impostos e Transferências MDE	0,00	1.500.000,00	1.000.000,00	1.068.500,00	1.141.692,25	4.710.192,25
	9 - Salário Educação	0,00	10.000,00	10.000,00	10.685,00	11.416,93	42.101,93
	242 - 3.3.90.32.00	0,00	5.000,00	5.000,00	5.342,50	5.708,46	21.050,96
	2 - Impostos e Transferências MDE	0,00	5.000,00	5.000,00	5.342,50	5.708,46	21.050,96
	221 - 3.3.90.34.00	0,00	1.000,00	1.000,00	1.068,50	1.141,69	4.210,19
	2 - Impostos e Transferências MDE	0,00	1.000,00	1.000,00	1.068,50	1.141,69	4.210,19
	222 - 3.3.90.36.00	0,00	865.000,00	515.000,00	550.277,50	587.971,50	2.518.249,00
	2 - Impostos e Transferências MDE	0,00	850.000,00	500.000,00	534.250,00	570.846,12	2.455.096,12
	9 - Salário Educação	0,00	15.000,00	15.000,00	16.027,50	17.125,38	63.152,88
	223 - 3.3.90.39.00	0,00	691.900,00	691.900,00	739.295,15	789.936,87	2.913.032,02
	2 - Impostos e Transferências MDE	0,00	681.900,00	681.900,00	728.610,15	778.519,95	2.870.930,10
	9 - Salário Educação	0,00	10.000,00	10.000,00	10.685,00	11.416,92	42.101,92
	224 - 3.3.90.47.00	0,00	30.000,00	30.000,00	32.055,00	34.250,77	126.305,77
	2 - Impostos e Transferências MDE	0,00	30.000,00	30.000,00	32.055,00	34.250,77	126.305,77
Ação:	2.95 - Profissionalização e Qualificação dos Docentes	0,00	40.000,00	40.000,00	42.740,00	45.667,68	168.407,68
	245 - 3.3.90.30.00	0,00	10.000,00	10.000,00	10.685,00	11.416,92	42.101,92
	2 - Impostos e Transferências MDE	0,00	10.000,00	10.000,00	10.685,00	11.416,92	42.101,92
	246 - 3.3.90.32.00	0,00	10.000,00	10.000,00	10.685,00	11.416,92	42.101,92
	2 - Impostos e Transferências MDE	0,00	10.000,00	10.000,00	10.685,00	11.416,92	42.101,92
	247 - 3.3.90.36.00	0,00	10.000,00	10.000,00	10.685,00	11.416,92	42.101,92
	2 - Impostos e Transferências MDE	0,00	10.000,00	10.000,00	10.685,00	11.416,92	42.101,92
	248 - 3.3.90.39.00	0,00	10.000,00	10.000,00	10.685,00	11.416,92	42.101,92
	2 - Impostos e Transferências MDE	0,00	10.000,00	10.000,00	10.685,00	11.416,92	42.101,92
Ação:	2.96 - Subvenções Sociais a Entidades Educacionais	0,00	10.000,00	10.000,00	10.685,00	11.416,92	42.101,92
	250 - 3.3.50.43.00	0,00	10.000,00	10.000,00	10.685,00	11.416,92	42.101,92
	2 - Impostos e Transferências MDE	0,00	10.000,00	10.000,00	10.685,00	11.416,92	42.101,92

Demonstrativo de Compatibilidade entre o PPA e a LOA

PPA 2018 - 2021 - Valores em R\$

	Valor global	2018	2019	2020	2021	Total
Programa: 1202 - TRANSPORTE ESCOLAR DE QUALIDADE	0,00	1.256.000,00	1.295.000,00	1.383.707,50	1.478.491,45	5.413.198,95
Ação: 1.47 - Aquisição de Veículos destinados ao transporte de estudantes	0,00	50.000,00	50.000,00	53.425,00	57.084,61	210.509,61
228 - 4.4.90.52.00	0,00	50.000,00	50.000,00	53.425,00	57.084,61	210.509,61
2 - Impostos e Transferências MDE	0,00	50.000,00	50.000,00	53.425,00	57.084,61	210.509,61
Ação: 1.121 - Aquisição de Veículos destinados ao Transporte de Estudantes	0,00	260.000,00	260.000,00	277.810,00	296.839,98	1.094.649,98
229 - 4.4.90.52.00	0,00	260.000,00	260.000,00	277.810,00	296.839,98	1.094.649,98
9 - Salário Educação	0,00	260.000,00	260.000,00	277.810,00	296.839,98	1.094.649,98
Ação: 2.98 - Oferecer serviço de transporte escolar regular para todos os alunos de escolas públicas	0,00	946.000,00	985.000,00	1.052.472,50	1.124.566,86	4.108.039,36
252 - 3.3.90.18.00	0,00	15.000,00	15.000,00	16.027,50	17.125,38	63.152,88
2 - Impostos e Transferências MDE	0,00	15.000,00	15.000,00	16.027,50	17.125,38	63.152,88
230 - 3.3.90.36.00	0,00	25.000,00	25.000,00	26.712,50	28.542,30	105.254,80
2 - Impostos e Transferências MDE	0,00	10.000,00	10.000,00	10.685,00	11.416,92	42.101,92
12 - PROGRAMA NACIONAL DE TRANSPORTE ESCOLAR	0,00	15.000,00	15.000,00	16.027,50	17.125,38	63.152,88
231 - 3.3.90.39.00	0,00	906.000,00	945.000,00	1.009.732,50	1.078.899,18	3.939.631,68
9 - Salário Educação	0,00	690.000,00	690.000,00	737.265,00	787.767,65	2.905.032,65
12 - PROGRAMA NACIONAL DE TRANSPORTE ESCOLAR	0,00	216.000,00	255.000,00	272.467,50	291.131,53	1.034.599,03
Programa: 1203 - DINHEIRO DIRETO NA ESCOLA (PDDE)	0,00	12.000,00	12.000,00	12.822,00	13.700,31	50.522,31
Ação: 2.99 - Manutenção das ações do PDDE, incluindo aquisição de materiais, implementação de	0,00	12.000,00	12.000,00	12.822,00	13.700,31	50.522,31
232 - 3.3.90.30.00	0,00	5.000,00	5.000,00	5.342,50	5.708,46	21.050,96
10 - PROGRAMA DINHEIRO DIRETO NA ESCOLA	0,00	5.000,00	5.000,00	5.342,50	5.708,46	21.050,96
233 - 3.3.90.36.00	0,00	4.000,00	4.000,00	4.274,00	4.566,77	16.840,77
10 - PROGRAMA DINHEIRO DIRETO NA ESCOLA	0,00	4.000,00	4.000,00	4.274,00	4.566,77	16.840,77
234 - 3.3.90.39.00	0,00	3.000,00	3.000,00	3.205,50	3.425,08	12.630,58
10 - PROGRAMA DINHEIRO DIRETO NA ESCOLA	0,00	3.000,00	3.000,00	3.205,50	3.425,08	12.630,58
Programa: 1204 - MODERNIZAÇÃO DA EDUCAÇÃO	0,00	1.017.000,00	707.000,00	755.429,50	807.176,41	3.286.605,91
Ação: 1.48 - Desapropriação, Construção, reforma e ampliação de imóveis, instalações	0,00	149.000,00	160.000,00	170.960,00	182.670,76	662.630,76
237 - 4.4.90.51.00	0,00	144.000,00	155.000,00	165.617,50	176.962,30	641.579,80
2 - Impostos e Transferências MDE	0,00	30.000,00	30.000,00	32.055,00	34.250,77	126.305,77
14 - Convênios da Educação	0,00	114.000,00	125.000,00	133.562,50	142.711,53	515.274,03
236 - 4.4.90.61.00	0,00	5.000,00	5.000,00	5.342,50	5.708,46	21.050,96
2 - Impostos e Transferências MDE	0,00	5.000,00	5.000,00	5.342,50	5.708,46	21.050,96
Ação: 1.49 - Aquisição de veículos, móveis, máquinas e equipamentos diversos	0,00	868.000,00	547.000,00	584.469,50	624.505,65	2.623.975,15
235 - 4.4.90.52.00	0,00	868.000,00	547.000,00	584.469,50	624.505,65	2.623.975,15
2 - Impostos e Transferências MDE	0,00	15.000,00	15.000,00	16.027,50	17.125,38	63.152,88
9 - Salário Educação	0,00	292.000,00	216.000,00	230.796,00	246.605,53	985.401,53
13 - Outras Transferências do FNDE	0,00	511.000,00	266.000,00	284.221,00	303.690,13	1.364.911,13
14 - Convênios da Educação	0,00	50.000,00	50.000,00	53.425,00	57.084,61	210.509,61
Programa: 1206 - EDUCAÇÃO BÁSICA DE QUALIDADE	0,00	644.000,00	614.000,00	656.059,00	700.999,02	2.615.058,02

Demonstrativo de Compatibilidade entre o PPA e a LOA

PPA 2018 - 2021 - Valores em R\$

		Valor global	2018	2019	2020	2021	Total
Ação:	1.52 - Construção, reforma e/ou expansão da Rede Escolar de ensino básico	0,00	566.000,00	566.000,00	604.771,00	646.197,81	2.382.968,81
	697 - 4.4.90.51.00	0,00	566.000,00	566.000,00	604.771,00	646.197,81	2.382.968,81
	6 - Fundo Municipal de Investimentos em Infraestrutura - FEM	0,00	566.000,00	566.000,00	604.771,00	646.197,81	2.382.968,81
Ação:	1.53 - Aquisição de Veículos, Móveis, Máquinas e Equipamentos destinados a Melhoria das	0,00	6.000,00	6.000,00	6.411,00	6.850,15	25.261,15
	274 - 4.4.90.52.00	0,00	6.000,00	6.000,00	6.411,00	6.850,15	25.261,15
	2 - Impostos e Transferências MDE	0,00	6.000,00	6.000,00	6.411,00	6.850,15	25.261,15
Ação:	2.102 - Manutenção do programa de educação básica de qualidade, no Município	0,00	72.000,00	42.000,00	44.877,00	47.951,06	206.828,06
	275 - 3.1.90.11.00	0,00	30.000,00	0,00	0,00	0,00	30.000,00
	2 - Impostos e Transferências MDE	0,00	30.000,00	0,00	0,00	0,00	30.000,00
	276 - 3.3.90.14.00	0,00	15.000,00	15.000,00	16.027,50	17.125,38	63.152,88
	2 - Impostos e Transferências MDE	0,00	15.000,00	15.000,00	16.027,50	17.125,38	63.152,88
	277 - 3.3.90.30.00	0,00	15.000,00	15.000,00	16.027,50	17.125,38	63.152,88
	2 - Impostos e Transferências MDE	0,00	15.000,00	15.000,00	16.027,50	17.125,38	63.152,88
	278 - 3.3.90.36.00	0,00	10.000,00	10.000,00	10.685,00	11.416,92	42.101,92
	2 - Impostos e Transferências MDE	0,00	10.000,00	10.000,00	10.685,00	11.416,92	42.101,92
	279 - 3.3.90.39.00	0,00	2.000,00	2.000,00	2.137,00	2.283,38	8.420,38
	2 - Impostos e Transferências MDE	0,00	2.000,00	2.000,00	2.137,00	2.283,38	8.420,38
Programa:	1208 - ASSISTÊNCIA AO ESTUDANTE DA REDE MUNICIPAL DE ENSINO	0,00	30.000,00	30.000,00	32.055,00	34.250,77	126.305,77
Ação:	2.105 - Manutenção do programa de assistência ao estudante, incluindo a doação de materiais	0,00	30.000,00	30.000,00	32.055,00	34.250,77	126.305,77
	251 - 3.3.90.39.00	0,00	30.000,00	30.000,00	32.055,00	34.250,77	126.305,77
	2 - Impostos e Transferências MDE	0,00	30.000,00	30.000,00	32.055,00	34.250,77	126.305,77
Subfunção:	364 - Ensino Superior	0,00	4.000,00	1.000,00	1.068,50	1.141,69	7.210,19
Programa:	1207 - TRANSPORTE ESCOLAR UNIVERSITÁRIO	0,00	4.000,00	1.000,00	1.068,50	1.141,69	7.210,19
Ação:	2.104 - Apoio financeiro aos estudantes universitários carentes do município que estão em	0,00	4.000,00	1.000,00	1.068,50	1.141,69	7.210,19
	253 - 3.3.90.18.00	0,00	4.000,00	1.000,00	1.068,50	1.141,69	7.210,19
	2 - Impostos e Transferências MDE	0,00	4.000,00	1.000,00	1.068,50	1.141,69	7.210,19
Subfunção:	365 - Educação Infantil	0,00	907.000,00	849.100,00	907.263,35	969.410,87	3.632.774,22
Programa:	1209 - PROINFÂNCIA	0,00	907.000,00	849.100,00	907.263,35	969.410,87	3.632.774,22
Ação:	1.54 - Construção, reforma e/ou ampliação de imóveis, instalações para educação infantil	0,00	37.000,00	37.000,00	39.534,50	42.242,61	155.777,11
	358 - 4.4.90.51.00	0,00	37.000,00	37.000,00	39.534,50	42.242,61	155.777,11
	2 - Impostos e Transferências MDE	0,00	37.000,00	37.000,00	39.534,50	42.242,61	155.777,11
Ação:	1.55 - Aquisição de equipamentos e material permanente para Educação Infantil	0,00	200.000,00	200.000,00	213.700,00	228.338,45	842.038,45
	254 - 4.4.90.52.00	0,00	200.000,00	200.000,00	213.700,00	228.338,45	842.038,45
	2 - Impostos e Transferências MDE	0,00	200.000,00	200.000,00	213.700,00	228.338,45	842.038,45
Ação:	2.106 - Manutenção de creches, unidades de educação infantil e beneficiários do Proinfância	0,00	505.000,00	612.100,00	654.028,85	698.829,81	2.469.958,66
	255 - 3.1.90.04.00	0,00	12.000,00	12.000,00	12.822,00	13.700,31	50.522,31
	2 - Impostos e Transferências MDE	0,00	12.000,00	12.000,00	12.822,00	13.700,31	50.522,31
	256 - 3.1.90.11.00	0,00	50.000,00	100.000,00	106.850,00	114.169,22	371.019,22

Demonstrativo de Compatibilidade entre o PPA e a LOA

PPA 2018 - 2021 - Valores em R\$

		Valor global	2018	2019	2020	2021	Total
	2 - Impostos e Transferências MDE	0,00	50.000,00	100.000,00	106.850,00	114.169,22	371.019,22
	261 - 3.1.90.13.00	0,00	6.000,00	6.000,00	6.411,00	6.850,15	25.261,15
	2 - Impostos e Transferências MDE	0,00	6.000,00	6.000,00	6.411,00	6.850,15	25.261,15
	1255 - 3.1.90.94.00	0,00	0,00	20.000,00	21.370,00	22.833,84	64.203,84
	2 - Impostos e Transferências MDE	0,00	0,00	20.000,00	21.370,00	22.833,84	64.203,84
	262 - 3.1.91.13.00	0,00	6.000,00	20.000,00	21.370,00	22.833,84	70.203,84
	2 - Impostos e Transferências MDE	0,00	6.000,00	20.000,00	21.370,00	22.833,84	70.203,84
	257 - 3.3.90.14.00	0,00	1.000,00	1.000,00	1.068,50	1.141,69	4.210,19
	2 - Impostos e Transferências MDE	0,00	1.000,00	1.000,00	1.068,50	1.141,69	4.210,19
	258 - 3.3.90.30.00	0,00	300.000,00	300.000,00	320.550,00	342.507,68	1.263.057,68
	2 - Impostos e Transferências MDE	0,00	300.000,00	300.000,00	320.550,00	342.507,68	1.263.057,68
	259 - 3.3.90.36.00	0,00	50.000,00	53.100,00	56.737,35	60.623,86	220.461,21
	2 - Impostos e Transferências MDE	0,00	50.000,00	53.100,00	56.737,35	60.623,86	220.461,21
	260 - 3.3.90.39.00	0,00	80.000,00	100.000,00	106.850,00	114.169,22	401.019,22
	2 - Impostos e Transferências MDE	0,00	80.000,00	100.000,00	106.850,00	114.169,22	401.019,22
Ação:	2.141 - Desenvolvimento de Ações de geração de rendas a população.	0,00	165.000,00	0,00	0,00	0,00	165.000,00
	263 - 3.1.90.04.00	0,00	5.000,00	0,00	0,00	0,00	5.000,00
	2 - Impostos e Transferências MDE	0,00	5.000,00	0,00	0,00	0,00	5.000,00
	264 - 3.1.90.11.00	0,00	5.000,00	0,00	0,00	0,00	5.000,00
	2 - Impostos e Transferências MDE	0,00	5.000,00	0,00	0,00	0,00	5.000,00
	265 - 3.3.90.30.00	0,00	5.000,00	0,00	0,00	0,00	5.000,00
	2 - Impostos e Transferências MDE	0,00	5.000,00	0,00	0,00	0,00	5.000,00
	266 - 3.3.90.36.00	0,00	100.000,00	0,00	0,00	0,00	100.000,00
	2 - Impostos e Transferências MDE	0,00	100.000,00	0,00	0,00	0,00	100.000,00
	267 - 3.3.90.39.00	0,00	50.000,00	0,00	0,00	0,00	50.000,00
	2 - Impostos e Transferências MDE	0,00	50.000,00	0,00	0,00	0,00	50.000,00
Subfunção:	367 - Educação Especial	0,00	51.000,00	8.000,00	8.548,00	9.133,53	76.681,53
Programa:	1205 - EDUCAÇÃO ESPECIAL	0,00	51.000,00	8.000,00	8.548,00	9.133,53	76.681,53
Ação:	1.51 - Aquisição de veículos, móveis, máquinas materiais permanentes, para Educação Especial	0,00	5.000,00	5.000,00	5.342,50	5.708,46	21.050,96
	268 - 4.4.90.52.00	0,00	5.000,00	5.000,00	5.342,50	5.708,46	21.050,96
	2 - Impostos e Transferências MDE	0,00	5.000,00	5.000,00	5.342,50	5.708,46	21.050,96
Ação:	2.101 - Manutenção do programa de Educação Especial	0,00	46.000,00	3.000,00	3.205,50	3.425,07	55.630,57
	269 - 3.1.90.04.00	0,00	5.000,00	0,00	0,00	0,00	5.000,00
	2 - Impostos e Transferências MDE	0,00	5.000,00	0,00	0,00	0,00	5.000,00
	270 - 3.1.90.11.00	0,00	6.000,00	0,00	0,00	0,00	6.000,00
	2 - Impostos e Transferências MDE	0,00	6.000,00	0,00	0,00	0,00	6.000,00
	271 - 3.3.90.30.00	0,00	10.000,00	1.000,00	1.068,50	1.141,69	13.210,19
	2 - Impostos e Transferências MDE	0,00	10.000,00	1.000,00	1.068,50	1.141,69	13.210,19

Demonstrativo de Compatibilidade entre o PPA e a LOA

PPA 2018 - 2021 - Valores em R\$

		Valor global	2018	2019	2020	2021	Total
	272 - 3.3.90.36.00	0,00	10.000,00	1.000,00	1.068,50	1.141,69	13.210,19
	2 - Impostos e Transferências MDE	0,00	10.000,00	1.000,00	1.068,50	1.141,69	13.210,19
	273 - 3.3.90.39.00	0,00	15.000,00	1.000,00	1.068,50	1.141,69	18.210,19
	2 - Impostos e Transferências MDE	0,00	15.000,00	1.000,00	1.068,50	1.141,69	18.210,19
Unidade Orçamentária:	19002 - FUNDEB	0,00	28.197.000,00	26.439.000,00	28.250.071,50	30.185.201,40	113.071.272,90
Função:	12 - Educação	0,00	28.197.000,00	26.439.000,00	28.250.071,50	30.185.201,40	113.071.272,90
Subfunção:	361 - Ensino Fundamental	0,00	27.252.800,00	26.160.000,00	27.951.960,00	29.866.669,32	111.231.429,32
Programa:	1202 - TRANSPORTE ESCOLAR DE QUALIDADE	0,00	100.000,00	100.000,00	106.850,00	114.169,28	421.019,28
Ação:	1.130 - Aquisição de Veículos, Móveis e Equipamentos diversos para o Transporte Escolar	0,00	30.000,00	30.000,00	32.055,00	34.250,77	126.305,77
	769 - 4.4.90.52.00	0,00	30.000,00	30.000,00	32.055,00	34.250,77	126.305,77
	5 - FUNDEB 40%	0,00	30.000,00	30.000,00	32.055,00	34.250,77	126.305,77
Ação:	2.98 - Oferecer serviço de transporte escolar regular para todos os alunos de escolas públicas	0,00	70.000,00	70.000,00	74.795,00	79.918,51	294.713,51
	299 - 3.3.90.30.00	0,00	20.000,00	20.000,00	21.370,00	22.833,84	84.203,84
	5 - FUNDEB 40%	0,00	20.000,00	20.000,00	21.370,00	22.833,84	84.203,84
	300 - 3.3.90.36.00	0,00	10.000,00	10.000,00	10.685,00	11.416,99	42.101,99
	5 - FUNDEB 40%	0,00	10.000,00	10.000,00	10.685,00	11.416,99	42.101,99
	301 - 3.3.90.39.00	0,00	20.000,00	20.000,00	21.370,00	22.833,84	84.203,84
	5 - FUNDEB 40%	0,00	20.000,00	20.000,00	21.370,00	22.833,84	84.203,84
	302 - 3.3.90.49.00	0,00	20.000,00	20.000,00	21.370,00	22.833,84	84.203,84
	5 - FUNDEB 40%	0,00	20.000,00	20.000,00	21.370,00	22.833,84	84.203,84
Programa:	1206 - EDUCAÇÃO BÁSICA DE QUALIDADE	0,00	27.152.800,00	26.060.000,00	27.845.110,00	29.752.500,04	110.810.410,04
Ação:	1.52 - Construção, reforma e/ou expansão da Rede Escolar de ensino básico	0,00	60.000,00	60.000,00	64.110,00	68.501,53	252.611,53
	288 - 4.4.90.51.00	0,00	50.000,00	50.000,00	53.425,00	57.084,61	210.509,61
	5 - FUNDEB 40%	0,00	50.000,00	50.000,00	53.425,00	57.084,61	210.509,61
	286 - 4.4.90.61.00	0,00	10.000,00	10.000,00	10.685,00	11.416,92	42.101,92
	5 - FUNDEB 40%	0,00	10.000,00	10.000,00	10.685,00	11.416,92	42.101,92
Ação:	1.53 - Aquisição de Veículos, Móveis, Máquinas e Equipamentos destinados a Melhoria das	0,00	50.000,00	50.000,00	53.425,00	57.084,61	210.509,61
	287 - 4.4.90.52.00	0,00	50.000,00	50.000,00	53.425,00	57.084,61	210.509,61
	5 - FUNDEB 40%	0,00	50.000,00	50.000,00	53.425,00	57.084,61	210.509,61
Ação:	2.109 - Manutenção das atividades do programa BRASIL ALFABETIZADO NO MUNICIPIO	0,00	10.000,00	10.000,00	10.685,00	11.416,92	42.101,92
	289 - 3.3.90.32.00	0,00	10.000,00	10.000,00	10.685,00	11.416,92	42.101,92
	5 - FUNDEB 40%	0,00	10.000,00	10.000,00	10.685,00	11.416,92	42.101,92
Ação:	2.161 - Gestão Administrativa FUNDEB 40%	0,00	10.156.600,00	10.135.800,00	10.830.102,30	11.571.964,30	42.694.466,60
	290 - 3.1.90.04.00	0,00	3.000.000,00	2.700.000,00	2.884.950,00	3.082.569,08	11.667.519,08
	5 - FUNDEB 40%	0,00	3.000.000,00	2.700.000,00	2.884.950,00	3.082.569,08	11.667.519,08
	291 - 3.1.90.11.00	0,00	3.849.600,00	3.600.000,00	3.846.600,00	4.110.092,10	15.406.292,10
	5 - FUNDEB 40%	0,00	3.500.000,00	3.200.000,00	3.419.200,00	3.653.415,20	13.772.615,20
	23 - Complemento da União - FUNDEB 40%	0,00	349.600,00	400.000,00	427.400,00	456.676,90	1.633.676,90

Demonstrativo de Compatibilidade entre o PPA e a LOA

PPA 2018 - 2021 - Valores em R\$

	Valor global	2018	2019	2020	2021	Total
305 - 3.1.90.13.00	0,00	400.000,00	400.000,00	427.400,00	456.676,90	1.684.076,90
5 - FUNDEB 40%	0,00	400.000,00	400.000,00	427.400,00	456.676,90	1.684.076,90
1256 - 3.1.90.94.00	0,00	0,00	170.000,00	181.645,00	194.087,68	545.732,68
5 - FUNDEB 40%	0,00	0,00	170.000,00	181.645,00	194.087,68	545.732,68
306 - 3.1.91.13.00	0,00	1.000.000,00	1.400.000,00	1.495.900,00	1.598.369,15	5.494.269,15
5 - FUNDEB 40%	0,00	1.000.000,00	1.400.000,00	1.495.900,00	1.598.369,15	5.494.269,15
292 - 3.3.90.14.00	0,00	20.000,00	20.000,00	21.370,00	22.833,84	84.203,84
5 - FUNDEB 40%	0,00	20.000,00	20.000,00	21.370,00	22.833,84	84.203,84
293 - 3.3.90.30.00	0,00	1.200.000,00	1.008.800,00	1.077.902,80	1.151.739,14	4.438.441,94
5 - FUNDEB 40%	0,00	1.200.000,00	1.008.800,00	1.077.902,80	1.151.739,14	4.438.441,94
294 - 3.3.90.34.00	0,00	5.000,00	5.000,00	5.342,50	5.708,46	21.050,96
5 - FUNDEB 40%	0,00	5.000,00	5.000,00	5.342,50	5.708,46	21.050,96
295 - 3.3.90.35.00	0,00	20.000,00	20.000,00	21.370,00	22.833,84	84.203,84
5 - FUNDEB 40%	0,00	20.000,00	20.000,00	21.370,00	22.833,84	84.203,84
296 - 3.3.90.36.00	0,00	150.000,00	300.000,00	320.550,00	342.507,68	1.113.057,68
5 - FUNDEB 40%	0,00	150.000,00	300.000,00	320.550,00	342.507,68	1.113.057,68
297 - 3.3.90.39.00	0,00	500.000,00	500.000,00	534.250,00	570.846,12	2.105.096,12
5 - FUNDEB 40%	0,00	500.000,00	500.000,00	534.250,00	570.846,12	2.105.096,12
298 - 3.3.90.47.00	0,00	12.000,00	12.000,00	12.822,00	13.700,31	50.522,31
5 - FUNDEB 40%	0,00	12.000,00	12.000,00	12.822,00	13.700,31	50.522,31
Ação: 2.162 - Gestão Administrativa FUNDEB 60%	0,00	16.876.200,00	15.804.200,00	16.886.787,70	18.043.532,68	67.610.720,38
303 - 3.1.90.04.00	0,00	1.551.800,00	1.200.000,00	1.282.200,00	1.370.030,72	5.404.030,72
4 - FUNDEB 60%	0,00	1.551.800,00	1.200.000,00	1.282.200,00	1.370.030,72	5.404.030,72
304 - 3.1.90.11.00	0,00	11.024.400,00	10.100.000,00	10.791.850,00	11.531.091,73	43.447.341,73
4 - FUNDEB 60%	0,00	10.500.000,00	9.500.000,00	10.150.750,00	10.846.076,38	40.996.826,38
21 - Complemento da União - FUNDEB 60%	0,00	524.400,00	600.000,00	641.100,00	685.015,35	2.450.515,35
307 - 3.1.90.13.00	0,00	1.089.500,00	320.200,00	342.133,70	365.569,86	2.117.403,56
4 - FUNDEB 60%	0,00	1.089.500,00	320.200,00	342.133,70	365.569,86	2.117.403,56
1257 - 3.1.90.94.00	0,00	0,00	184.000,00	196.604,00	210.071,37	590.675,37
4 - FUNDEB 60%	0,00	0,00	184.000,00	196.604,00	210.071,37	590.675,37
308 - 3.1.91.13.00	0,00	3.210.500,00	4.000.000,00	4.274.000,00	4.566.769,00	16.051.269,00
4 - FUNDEB 60%	0,00	3.210.500,00	4.000.000,00	4.274.000,00	4.566.769,00	16.051.269,00
Subfunção: 365 - Educação Infantil	0,00	905.200,00	219.000,00	234.001,50	250.030,58	1.608.232,08
Programa: 1206 - EDUCAÇÃO BÁSICA DE QUALIDADE	0,00	92.000,00	119.000,00	127.151,50	135.861,36	474.012,86
Ação: 2.102 - Manutenção do programa de educação básica de qualidade, no Município	0,00	30.000,00	0,00	0,00	0,00	30.000,00
314 - 3.1.90.04.00	0,00	12.000,00	0,00	0,00	0,00	12.000,00
4 - FUNDEB 60%	0,00	12.000,00	0,00	0,00	0,00	12.000,00
315 - 3.1.90.11.00	0,00	18.000,00	0,00	0,00	0,00	18.000,00
4 - FUNDEB 60%	0,00	18.000,00	0,00	0,00	0,00	18.000,00

Demonstrativo de Compatibilidade entre o PPA e a LOA

PPA 2018 - 2021 - Valores em R\$

		Valor global	2018	2019	2020	2021	Total
Ação:	2.161 - Gestão Administrativa FUNDEB 40%	0,00	62.000,00	77.000,00	82.274,50	87.910,29	309.184,79
	309 - 3.1.90.04.00	0,00	10.000,00	10.000,00	10.685,00	11.416,92	42.101,92
	5 - FUNDEB 40%	0,00	10.000,00	10.000,00	10.685,00	11.416,92	42.101,92
	310 - 3.1.90.11.00	0,00	24.000,00	24.000,00	25.644,00	27.400,61	101.044,61
	5 - FUNDEB 40%	0,00	24.000,00	24.000,00	25.644,00	27.400,61	101.044,61
	1262 - 3.1.90.13.00	0,00	0,00	5.000,00	5.342,50	5.708,46	16.050,96
	5 - FUNDEB 40%	0,00	0,00	5.000,00	5.342,50	5.708,46	16.050,96
	1263 - 3.1.90.94.00	0,00	0,00	5.000,00	5.342,50	5.708,46	16.050,96
	5 - FUNDEB 40%	0,00	0,00	5.000,00	5.342,50	5.708,46	16.050,96
	1261 - 3.1.91.13.00	0,00	0,00	5.000,00	5.342,50	5.708,46	16.050,96
	5 - FUNDEB 40%	0,00	0,00	5.000,00	5.342,50	5.708,46	16.050,96
	311 - 3.3.90.30.00	0,00	6.000,00	6.000,00	6.411,00	6.850,15	25.261,15
	5 - FUNDEB 40%	0,00	6.000,00	6.000,00	6.411,00	6.850,15	25.261,15
	312 - 3.3.90.36.00	0,00	12.000,00	12.000,00	12.822,00	13.700,31	50.522,31
	5 - FUNDEB 40%	0,00	12.000,00	12.000,00	12.822,00	13.700,31	50.522,31
	313 - 3.3.90.39.00	0,00	10.000,00	10.000,00	10.685,00	11.416,92	42.101,92
	5 - FUNDEB 40%	0,00	10.000,00	10.000,00	10.685,00	11.416,92	42.101,92
Ação:	2.162 - Gestão Administrativa FUNDEB 60%	0,00	0,00	42.000,00	44.877,00	47.951,07	134.828,07
	1265 - 3.1.90.04.00	0,00	0,00	12.000,00	12.822,00	13.700,31	38.522,31
	4 - FUNDEB 60%	0,00	0,00	12.000,00	12.822,00	13.700,31	38.522,31
	1264 - 3.1.90.11.00	0,00	0,00	18.000,00	19.233,00	20.550,46	57.783,46
	4 - FUNDEB 60%	0,00	0,00	18.000,00	19.233,00	20.550,46	57.783,46
	1258 - 3.1.90.13.00	0,00	0,00	2.000,00	2.137,00	2.283,38	6.420,38
	4 - FUNDEB 60%	0,00	0,00	2.000,00	2.137,00	2.283,38	6.420,38
	1259 - 3.1.90.94.00	0,00	0,00	5.000,00	5.342,50	5.708,46	16.050,96
	4 - FUNDEB 60%	0,00	0,00	5.000,00	5.342,50	5.708,46	16.050,96
	1260 - 3.1.91.13.00	0,00	0,00	5.000,00	5.342,50	5.708,46	16.050,96
	4 - FUNDEB 60%	0,00	0,00	5.000,00	5.342,50	5.708,46	16.050,96
Programa:	1209 - PROINFÂNCIA	0,00	813.200,00	100.000,00	106.850,00	114.169,22	1.134.219,22
Ação:	1.54 - Construção, reforma e/ou ampliação de imóveis, instalações para educação infantil	0,00	813.200,00	100.000,00	106.850,00	114.169,22	1.134.219,22
	316 - 4.4.90.51.00	0,00	813.200,00	100.000,00	106.850,00	114.169,22	1.134.219,22
	5 - FUNDEB 40%	0,00	813.200,00	100.000,00	106.850,00	114.169,22	1.134.219,22
Subfunção:	366 - Educação de Jovens e Adultos	0,00	39.000,00	60.000,00	64.110,00	68.501,50	231.611,50
Programa:	1206 - EDUCAÇÃO BÁSICA DE QUALIDADE	0,00	39.000,00	60.000,00	64.110,00	68.501,50	231.611,50
Ação:	2.161 - Gestão Administrativa FUNDEB 40%	0,00	27.000,00	42.000,00	44.877,00	47.951,06	161.828,06
	317 - 3.1.90.04.00	0,00	6.000,00	6.000,00	6.411,00	6.850,15	25.261,15
	5 - FUNDEB 40%	0,00	6.000,00	6.000,00	6.411,00	6.850,15	25.261,15
	318 - 3.1.90.11.00	0,00	5.000,00	5.000,00	5.342,50	5.708,46	21.050,96

Demonstrativo de Compatibilidade entre o PPA e a LOA

PPA 2018 - 2021 - Valores em R\$

		Valor global	2018	2019	2020	2021	Total
	5 - FUNDEB 40%	0,00	5.000,00	5.000,00	5.342,50	5.708,46	21.050,96
	1266 - 3.1.90.13.00	0,00	0,00	5.000,00	5.342,50	5.708,46	16.050,96
	5 - FUNDEB 40%	0,00	0,00	5.000,00	5.342,50	5.708,46	16.050,96
	1267 - 3.1.90.94.00	0,00	0,00	5.000,00	5.342,50	5.708,46	16.050,96
	5 - FUNDEB 40%	0,00	0,00	5.000,00	5.342,50	5.708,46	16.050,96
	1268 - 3.1.91.13.00	0,00	0,00	5.000,00	5.342,50	5.708,46	16.050,96
	5 - FUNDEB 40%	0,00	0,00	5.000,00	5.342,50	5.708,46	16.050,96
	319 - 3.3.90.30.00	0,00	6.000,00	6.000,00	6.411,00	6.850,15	25.261,15
	5 - FUNDEB 40%	0,00	6.000,00	6.000,00	6.411,00	6.850,15	25.261,15
	320 - 3.3.90.36.00	0,00	5.000,00	5.000,00	5.342,50	5.708,46	21.050,96
	5 - FUNDEB 40%	0,00	5.000,00	5.000,00	5.342,50	5.708,46	21.050,96
	321 - 3.3.90.39.00	0,00	5.000,00	5.000,00	5.342,50	5.708,46	21.050,96
	5 - FUNDEB 40%	0,00	5.000,00	5.000,00	5.342,50	5.708,46	21.050,96
Ação:	2.162 - Gestão Administrativa FUNDEB 60%	0,00	12.000,00	18.000,00	19.233,00	20.550,44	69.783,44
	322 - 3.1.90.04.00	0,00	6.000,00	6.000,00	6.411,00	6.850,15	25.261,15
	4 - FUNDEB 60%	0,00	6.000,00	6.000,00	6.411,00	6.850,15	25.261,15
	323 - 3.1.90.11.00	0,00	6.000,00	6.000,00	6.411,00	6.850,15	25.261,15
	4 - FUNDEB 60%	0,00	6.000,00	6.000,00	6.411,00	6.850,15	25.261,15
	1269 - 3.1.90.13.00	0,00	0,00	2.000,00	2.137,00	2.283,38	6.420,38
	4 - FUNDEB 60%	0,00	0,00	2.000,00	2.137,00	2.283,38	6.420,38
	1270 - 3.1.90.94.00	0,00	0,00	2.000,00	2.137,00	2.283,38	6.420,38
	4 - FUNDEB 60%	0,00	0,00	2.000,00	2.137,00	2.283,38	6.420,38
	1271 - 3.1.91.13.00	0,00	0,00	2.000,00	2.137,00	2.283,38	6.420,38
	2 - Impostos e Transferências MDE	0,00	0,00	2.000,00	2.137,00	2.283,38	6.420,38
Unidade Orçamentária:	20001 - SECRETARIA DE ESPORTES E JUVENTUDE	0,00	1.027.000,00	1.057.000,00	1.129.404,50	1.206.768,67	4.420.173,17
Função:	4 - Administração	0,00	462.000,00	602.000,00	643.237,00	687.298,72	2.394.535,72
Subfunção:	122 - Administração Geral	0,00	462.000,00	602.000,00	643.237,00	687.298,72	2.394.535,72
Programa:	417 - GESTÃO DA SECRETARIA DA ESPORTES E JUVENTUDE	0,00	462.000,00	602.000,00	643.237,00	687.298,72	2.394.535,72
Ação:	1.23 - Reequipamento da Administração: Aquisição de veículos, móveis, máquinas e	0,00	65.000,00	65.000,00	69.452,50	74.210,00	273.662,50
	664 - 4.4.90.52.00	0,00	65.000,00	65.000,00	69.452,50	74.210,00	273.662,50
	1 - Recursos Próprios	0,00	65.000,00	65.000,00	69.452,50	74.210,00	273.662,50
Ação:	2.39 - Manutenção das atividades gerais da Secretaria de Esportes e Juventude, bem como de	0,00	394.000,00	534.000,00	570.579,00	609.663,65	2.108.242,65
	1250 - 3.1.90.04.00	0,00	0,00	100.000,00	106.850,00	114.169,22	321.019,22
	1 - Recursos Próprios	0,00	0,00	100.000,00	106.850,00	114.169,22	321.019,22
	665 - 3.1.90.11.00	0,00	200.000,00	200.000,00	213.700,00	228.338,45	842.038,45
	1 - Recursos Próprios	0,00	200.000,00	200.000,00	213.700,00	228.338,45	842.038,45
	1251 - 3.1.90.13.00	0,00	0,00	20.000,00	21.370,00	22.833,84	64.203,84
	1 - Recursos Próprios	0,00	0,00	20.000,00	21.370,00	22.833,84	64.203,84

Demonstrativo de Compatibilidade entre o PPA e a LOA

PPA 2018 - 2021 - Valores em R\$

		Valor global	2018	2019	2020	2021	Total
	1252 - 3.1.90.94.00	0,00	0,00	10.000,00	10.685,00	11.416,92	32.101,92
	1 - Recursos Próprios	0,00	0,00	10.000,00	10.685,00	11.416,92	32.101,92
	1253 - 3.1.91.13.00	0,00	0,00	10.000,00	10.685,00	11.416,92	32.101,92
	1 - Recursos Próprios	0,00	0,00	10.000,00	10.685,00	11.416,92	32.101,92
	666 - 3.3.90.14.00	0,00	13.000,00	13.000,00	13.890,50	14.842,00	54.732,50
	1 - Recursos Próprios	0,00	13.000,00	13.000,00	13.890,50	14.842,00	54.732,50
	667 - 3.3.90.30.00	0,00	50.000,00	50.000,00	53.425,00	57.084,61	210.509,61
	1 - Recursos Próprios	0,00	50.000,00	50.000,00	53.425,00	57.084,61	210.509,61
	1061 - 3.3.90.31.00	0,00	30.000,00	30.000,00	32.055,00	34.250,77	126.305,77
	1 - Recursos Próprios	0,00	30.000,00	30.000,00	32.055,00	34.250,77	126.305,77
	668 - 3.3.90.35.00	0,00	1.000,00	1.000,00	1.068,50	1.141,69	4.210,19
	1 - Recursos Próprios	0,00	1.000,00	1.000,00	1.068,50	1.141,69	4.210,19
	669 - 3.3.90.36.00	0,00	75.000,00	75.000,00	80.137,50	85.626,92	315.764,42
	1 - Recursos Próprios	0,00	75.000,00	75.000,00	80.137,50	85.626,92	315.764,42
	670 - 3.3.90.39.00	0,00	25.000,00	25.000,00	26.712,50	28.542,31	105.254,81
	1 - Recursos Próprios	0,00	25.000,00	25.000,00	26.712,50	28.542,31	105.254,81
Ação:	2.40 - Apoio às ações do Conselho Municipal de Políticas Públicas da Juventude	0,00	3.000,00	3.000,00	3.205,50	3.425,07	12.630,57
	671 - 3.3.90.32.00	0,00	1.000,00	1.000,00	1.068,50	1.141,69	4.210,19
	1 - Recursos Próprios	0,00	1.000,00	1.000,00	1.068,50	1.141,69	4.210,19
	672 - 3.3.90.36.00	0,00	1.000,00	1.000,00	1.068,50	1.141,69	4.210,19
	1 - Recursos Próprios	0,00	1.000,00	1.000,00	1.068,50	1.141,69	4.210,19
	673 - 3.3.90.39.00	0,00	1.000,00	1.000,00	1.068,50	1.141,69	4.210,19
	1 - Recursos Próprios	0,00	1.000,00	1.000,00	1.068,50	1.141,69	4.210,19
Função:	27 - Desporto e Lazer	0,00	565.000,00	455.000,00	486.167,50	519.469,95	2.025.637,45
Subfunção:	812 - Desporto Comunitário	0,00	565.000,00	455.000,00	486.167,50	519.469,95	2.025.637,45
Programa:	2701 - PROMOÇÃO DO DESPORTO E LAZER	0,00	565.000,00	455.000,00	486.167,50	519.469,95	2.025.637,45
Ação:	1.108 - Desapropriação de imóveis, construção, reforma e recuperação de Espaços Esportivos	0,00	13.000,00	13.000,00	13.890,50	14.842,00	54.732,50
	389 - 4.4.90.51.00	0,00	13.000,00	13.000,00	13.890,50	14.842,00	54.732,50
	1 - Recursos Próprios	0,00	1.000,00	1.000,00	1.068,50	1.141,69	4.210,19
	17 - Outros Convênios	0,00	12.000,00	12.000,00	12.822,00	13.700,31	50.522,31
Ação:	1.109 - Aquisição de equipamentos, veículo, móveis e utensílios	0,00	20.000,00	20.000,00	21.370,00	22.833,84	84.203,84
	411 - 4.4.90.52.00	0,00	20.000,00	20.000,00	21.370,00	22.833,84	84.203,84
	1 - Recursos Próprios	0,00	20.000,00	20.000,00	21.370,00	22.833,84	84.203,84
Ação:	1.133 - Aquisição de Equipamentos, Veículos, Móveis e Utensílios diversos para o Gabinete do	0,00	10.000,00	0,00	0,00	0,00	10.000,00
	785 - 4.4.90.52.00	0,00	10.000,00	0,00	0,00	0,00	10.000,00
	1 - Recursos Próprios	0,00	10.000,00	0,00	0,00	0,00	10.000,00
Ação:	1.135 - Aquisição de Equipamentos, Veículos, Móveis e Utensílios diversos para Departº do	0,00	15.000,00	15.000,00	16.027,50	17.125,38	63.152,88
	798 - 4.4.90.52.00	0,00	15.000,00	15.000,00	16.027,50	17.125,38	63.152,88

Demonstrativo de Compatibilidade entre o PPA e a LOA

PPA 2018 - 2021 - Valores em R\$

		Valor global	2018	2019	2020	2021	Total
	1 - Recursos Próprios	0,00	15.000,00	15.000,00	16.027,50	17.125,38	63.152,88
Ação:	2.155 - Manutenção das ações voltada a Promoção do Desporto e Lazer	0,00	410.000,00	332.000,00	354.742,00	379.041,82	1.475.783,82
	413 - 3.1.90.11.00	0,00	78.000,00	0,00	0,00	0,00	78.000,00
	1 - Recursos Próprios	0,00	78.000,00	0,00	0,00	0,00	78.000,00
	414 - 3.3.90.14.00	0,00	12.000,00	12.000,00	12.822,00	13.700,31	50.522,31
	1 - Recursos Próprios	0,00	12.000,00	12.000,00	12.822,00	13.700,31	50.522,31
	415 - 3.3.90.30.00	0,00	100.000,00	100.000,00	106.850,00	114.169,22	421.019,22
	1 - Recursos Próprios	0,00	100.000,00	100.000,00	106.850,00	114.169,22	421.019,22
	416 - 3.3.90.36.00	0,00	100.000,00	100.000,00	106.850,00	114.169,22	421.019,22
	1 - Recursos Próprios	0,00	100.000,00	100.000,00	106.850,00	114.169,22	421.019,22
	417 - 3.3.90.39.00	0,00	120.000,00	120.000,00	128.220,00	137.003,07	505.223,07
	1 - Recursos Próprios	0,00	120.000,00	120.000,00	128.220,00	137.003,07	505.223,07
Ação:	2.156 - Premiações em participação de competições	0,00	2.000,00	10.000,00	10.685,00	11.416,92	34.101,92
	1249 - 3.3.90.31.00	0,00	0,00	8.000,00	8.548,00	9.133,54	25.681,54
	1 - Recursos Próprios	0,00	0,00	8.000,00	8.548,00	9.133,54	25.681,54
	418 - 3.3.90.32.00	0,00	2.000,00	2.000,00	2.137,00	2.283,38	8.420,38
	1 - Recursos Próprios	0,00	2.000,00	2.000,00	2.137,00	2.283,38	8.420,38
Ação:	2.197 - Subvenções Sociais a Entidades Esportivas através do Gab. Sec. Municipal de Esporte e	0,00	30.000,00	30.000,00	32.055,00	34.250,77	126.305,77
	786 - 3.3.50.41.00	0,00	30.000,00	30.000,00	32.055,00	34.250,77	126.305,77
	1 - Recursos Próprios	0,00	30.000,00	30.000,00	32.055,00	34.250,77	126.305,77
Ação:	2.201 - Manutenção das Ações do Estádio e Parque Municipal	0,00	65.000,00	35.000,00	37.397,50	39.959,22	177.356,72
	802 - 3.1.90.04.00	0,00	10.000,00	0,00	0,00	0,00	10.000,00
	1 - Recursos Próprios	0,00	10.000,00	0,00	0,00	0,00	10.000,00
	799 - 3.1.90.11.00	0,00	30.000,00	0,00	0,00	0,00	30.000,00
	1 - Recursos Próprios	0,00	30.000,00	0,00	0,00	0,00	30.000,00
	800 - 3.3.90.14.00	0,00	5.000,00	5.000,00	5.342,50	5.708,46	21.050,96
	1 - Recursos Próprios	0,00	5.000,00	5.000,00	5.342,50	5.708,46	21.050,96
	801 - 3.3.90.30.00	0,00	10.000,00	10.000,00	10.685,00	11.416,92	42.101,92
	1 - Recursos Próprios	0,00	10.000,00	10.000,00	10.685,00	11.416,92	42.101,92
	1248 - 3.3.90.36.00	0,00	0,00	10.000,00	10.685,00	11.416,92	32.101,92
	1 - Recursos Próprios	0,00	0,00	10.000,00	10.685,00	11.416,92	32.101,92
	803 - 3.3.90.39.00	0,00	10.000,00	10.000,00	10.685,00	11.416,92	42.101,92
	1 - Recursos Próprios	0,00	10.000,00	10.000,00	10.685,00	11.416,92	42.101,92
	Unidade Orçamentária: 22001 - SECRETARIA DE OBRAS	0,00	4.688.600,00	4.721.000,00	5.044.388,50	5.389.929,09	19.843.917,59
Função:	4 - Administração	0,00	997.000,00	3.550.000,00	3.793.175,00	4.053.007,47	12.393.182,47
Subfunção:	122 - Administração Geral	0,00	997.000,00	3.550.000,00	3.793.175,00	4.053.007,47	12.393.182,47
Programa:	407 - APERFEIÇOAMENTO E MODERNIZAÇÃO ADMINISTRATIVA MUNICIPAL	0,00	12.000,00	0,00	0,00	0,00	12.000,00
Ação:	1.124 - Construção, reforma e/ou ampliações de Prédios e Espaços Públicos destinados a	0,00	12.000,00	0,00	0,00	0,00	12.000,00

Demonstrativo de Compatibilidade entre o PPA e a LOA

PPA 2018 - 2021 - Valores em R\$

		Valor global	2018	2019	2020	2021	Total
	360 - 4.4.90.51.00	0,00	12.000,00	0,00	0,00	0,00	12.000,00
	1 - Recursos Próprios	0,00	12.000,00	0,00	0,00	0,00	12.000,00
Programa:	1501 - GESTÃO ADMINISTRATIVA DA SECRETARIA DE OBRAS	0,00	985.000,00	3.550.000,00	3.793.175,00	4.053.007,47	12.381.182,47
Ação:	1.62 - Reequipamento da Administração: Aquisição de móveis, máquinas e equipamentos	0,00	15.000,00	140.000,00	149.590,00	159.836,91	464.426,91
	324 - 4.4.90.52.00	0,00	15.000,00	140.000,00	149.590,00	159.836,91	464.426,91
	1 - Recursos Próprios	0,00	15.000,00	100.000,00	106.850,00	114.169,22	336.019,22
	17 - Outros Convênios	0,00	0,00	40.000,00	42.740,00	45.667,69	128.407,69
Ação:	1.63 - Execução de pequenas obras e instalações para melhorar o funcionamento do órgão	0,00	12.000,00	0,00	0,00	0,00	12.000,00
	354 - 4.4.90.51.00	0,00	12.000,00	0,00	0,00	0,00	12.000,00
	1 - Recursos Próprios	0,00	12.000,00	0,00	0,00	0,00	12.000,00
Ação:	2.170 - Manutenção das ações vinculadas ao programa de gestão da secretaria de Obras e suas	0,00	958.000,00	3.410.000,00	3.643.585,00	3.893.170,56	11.904.755,56
	1243 - 3.1.90.04.00	0,00	0,00	100.000,00	106.850,00	114.169,22	321.019,22
	1 - Recursos Próprios	0,00	0,00	100.000,00	106.850,00	114.169,22	321.019,22
	325 - 3.1.90.11.00	0,00	350.000,00	1.500.000,00	1.602.750,00	1.712.538,38	5.165.288,38
	1 - Recursos Próprios	0,00	350.000,00	1.500.000,00	1.602.750,00	1.712.538,38	5.165.288,38
	1244 - 3.1.90.13.00	0,00	0,00	100.000,00	106.850,00	114.169,22	321.019,22
	1 - Recursos Próprios	0,00	0,00	100.000,00	106.850,00	114.169,22	321.019,22
	1245 - 3.1.90.94.00	0,00	0,00	100.000,00	106.850,00	114.169,22	321.019,22
	1 - Recursos Próprios	0,00	0,00	100.000,00	106.850,00	114.169,22	321.019,22
	1246 - 3.1.91.13.00	0,00	0,00	300.000,00	320.550,00	342.507,68	963.057,68
	1 - Recursos Próprios	0,00	0,00	300.000,00	320.550,00	342.507,68	963.057,68
	326 - 3.3.90.14.00	0,00	8.000,00	10.000,00	10.685,00	11.416,92	40.101,92
	1 - Recursos Próprios	0,00	8.000,00	10.000,00	10.685,00	11.416,92	40.101,92
	327 - 3.3.90.30.00	0,00	200.000,00	500.000,00	534.250,00	570.846,12	1.805.096,12
	1 - Recursos Próprios	0,00	200.000,00	500.000,00	534.250,00	570.846,12	1.805.096,12
	1247 - 3.3.90.35.00	0,00	0,00	50.000,00	53.425,00	57.084,61	160.509,61
	1 - Recursos Próprios	0,00	0,00	50.000,00	53.425,00	57.084,61	160.509,61
	328 - 3.3.90.36.00	0,00	200.000,00	450.000,00	480.825,00	513.761,51	1.644.586,51
	1 - Recursos Próprios	0,00	200.000,00	450.000,00	480.825,00	513.761,51	1.644.586,51
	329 - 3.3.90.39.00	0,00	200.000,00	300.000,00	320.550,00	342.507,68	1.163.057,68
	1 - Recursos Próprios	0,00	200.000,00	300.000,00	320.550,00	342.507,68	1.163.057,68
Função:	15 - Urbanismo	0,00	3.161.000,00	839.000,00	896.471,50	957.879,79	5.854.351,29
Subfunção:	122 - Administração Geral	0,00	25.000,00	24.000,00	25.644,00	27.400,61	102.044,61
Programa:	1501 - GESTÃO ADMINISTRATIVA DA SECRETARIA DE OBRAS	0,00	1.000,00	0,00	0,00	0,00	1.000,00
Ação:	1.62 - Reequipamento da Administração: Aquisição de móveis, máquinas e equipamentos	0,00	1.000,00	0,00	0,00	0,00	1.000,00
	366 - 4.4.90.52.00	0,00	1.000,00	0,00	0,00	0,00	1.000,00
	1 - Recursos Próprios	0,00	1.000,00	0,00	0,00	0,00	1.000,00
Programa:	1504 - INFRAESTRUTURA URBANA	0,00	24.000,00	24.000,00	25.644,00	27.400,61	101.044,61

Demonstrativo de Compatibilidade entre o PPA e a LOA

PPA 2018 - 2021 - Valores em R\$

		Valor global	2018	2019	2020	2021	Total
Ação:	1.74 - Execução de obras estruturadoras na sede e zona rural do município, incluindo expansão	0,00	24.000,00	24.000,00	25.644,00	27.400,61	101.044,61
	368 - 4.4.90.51.00	0,00	24.000,00	24.000,00	25.644,00	27.400,61	101.044,61
	1 - Recursos Próprios	0,00	24.000,00	24.000,00	25.644,00	27.400,61	101.044,61
Subfunção:	451 - Infra-Estrutura Urbana	0,00	22.000,00	22.000,00	23.507,00	25.117,23	92.624,23
Programa:	1504 - INFRAESTRUTURA URBANA	0,00	22.000,00	22.000,00	23.507,00	25.117,23	92.624,23
Ação:	1.123 - Construção, reforma de Banheiros e Sanitários Públicos, Privadas Higiénicas e Sanitários	0,00	22.000,00	22.000,00	23.507,00	25.117,23	92.624,23
	362 - 4.4.90.51.00	0,00	22.000,00	22.000,00	23.507,00	25.117,23	92.624,23
	1 - Recursos Próprios	0,00	22.000,00	22.000,00	23.507,00	25.117,23	92.624,23
Subfunção:	452 - Serviços Urbanos	0,00	3.114.000,00	793.000,00	847.320,50	905.361,95	5.659.682,45
Programa:	1501 - GESTÃO ADMINISTRATIVA DA SECRETARIA DE OBRAS	0,00	2.240.000,00	136.000,00	145.316,00	155.270,15	2.676.586,15
Ação:	1.62 - Reequipamento da Administração: Aquisição de móveis, máquinas e equipamentos	0,00	200.000,00	100.000,00	106.850,00	114.169,22	521.019,22
	330 - 4.4.90.52.00	0,00	200.000,00	100.000,00	106.850,00	114.169,22	521.019,22
	1 - Recursos Próprios	0,00	100.000,00	100.000,00	106.850,00	114.169,22	421.019,22
	17 - Outros Convênios	0,00	100.000,00	0,00	0,00	0,00	100.000,00
Ação:	2.170 - Manutenção das ações vinculadas ao programa de gestão da secretaria de Obras e suas	0,00	2.004.000,00	0,00	0,00	0,00	2.004.000,00
	331 - 3.1.90.04.00	0,00	100.000,00	0,00	0,00	0,00	100.000,00
	1 - Recursos Próprios	0,00	100.000,00	0,00	0,00	0,00	100.000,00
	332 - 3.1.90.11.00	0,00	1.000.000,00	0,00	0,00	0,00	1.000.000,00
	1 - Recursos Próprios	0,00	1.000.000,00	0,00	0,00	0,00	1.000.000,00
	1173 - 3.1.91.13.00	0,00	0,00	0,00	0,00	0,00	0,00
	1 - Recursos Próprios	0,00	0,00	0,00	0,00	0,00	0,00
	333 - 3.3.90.14.00	0,00	4.000,00	0,00	0,00	0,00	4.000,00
	1 - Recursos Próprios	0,00	4.000,00	0,00	0,00	0,00	4.000,00
	334 - 3.3.90.30.00	0,00	400.000,00	0,00	0,00	0,00	400.000,00
	1 - Recursos Próprios	0,00	400.000,00	0,00	0,00	0,00	400.000,00
	335 - 3.3.90.36.00	0,00	200.000,00	0,00	0,00	0,00	200.000,00
	1 - Recursos Próprios	0,00	200.000,00	0,00	0,00	0,00	200.000,00
	336 - 3.3.90.39.00	0,00	300.000,00	0,00	0,00	0,00	300.000,00
	1 - Recursos Próprios	0,00	300.000,00	0,00	0,00	0,00	300.000,00
Ação:	2.171 - Realização das Ações de Utilidade Pública	0,00	36.000,00	36.000,00	38.466,00	41.100,93	151.566,93
	351 - 3.3.90.30.00	0,00	3.000,00	3.000,00	3.205,50	3.425,08	12.630,58
	1 - Recursos Próprios	0,00	3.000,00	3.000,00	3.205,50	3.425,08	12.630,58
	352 - 3.3.90.36.00	0,00	3.000,00	3.000,00	3.205,50	3.425,08	12.630,58
	1 - Recursos Próprios	0,00	3.000,00	3.000,00	3.205,50	3.425,08	12.630,58
	353 - 3.3.90.39.00	0,00	30.000,00	30.000,00	32.055,00	34.250,77	126.305,77
	1 - Recursos Próprios	0,00	30.000,00	30.000,00	32.055,00	34.250,77	126.305,77
Programa:	1504 - INFRAESTRUTURA URBANA	0,00	874.000,00	657.000,00	702.004,50	750.091,80	2.983.096,30
Ação:	1.68 - Pavimentação de vias públicas, com paralelepípedos granitos, resvestimento asfáltico e	0,00	12.000,00	325.000,00	347.262,50	371.049,98	1.055.312,48

Demonstrativo de Compatibilidade entre o PPA e a LOA

PPA 2018 - 2021 - Valores em R\$

		Valor global	2018	2019	2020	2021	Total
364 - 4.4.90.51.00		0,00	12.000,00	325.000,00	347.262,50	371.049,98	1.055.312,48
1 - Recursos Próprios		0,00	12.000,00	325.000,00	347.262,50	371.049,98	1.055.312,48
Ação:	1.70 - Construção, reforma ou ampliação de muros de arrimos, rampas, escadarias e	0,00	62.000,00	32.000,00	34.192,00	36.534,15	164.726,15
363 - 4.4.90.51.00		0,00	62.000,00	32.000,00	34.192,00	36.534,15	164.726,15
1 - Recursos Próprios		0,00	12.000,00	12.000,00	12.822,00	13.700,31	50.522,31
17 - Outros Convênios		0,00	50.000,00	20.000,00	21.370,00	22.833,84	114.203,84
Ação:	1.71 - Construção e Reposição de Calçamento e Meio-Fio e/ou Revestimento Recapeamento	0,00	800.000,00	300.000,00	320.550,00	342.507,67	1.763.057,67
365 - 4.4.90.51.00		0,00	800.000,00	300.000,00	320.550,00	342.507,67	1.763.057,67
1 - Recursos Próprios		0,00	100.000,00	100.000,00	106.850,00	114.169,22	421.019,22
17 - Outros Convênios		0,00	700.000,00	200.000,00	213.700,00	228.338,45	1.342.038,45
Função:	16 - Habitação	0,00	183.000,00	93.000,00	99.370,50	106.177,38	481.547,88
Subfunção:	481 - Habitação Rural	0,00	183.000,00	93.000,00	99.370,50	106.177,38	481.547,88
Programa:	1601 - MINHA CASA EM BEZERROS	0,00	183.000,00	93.000,00	99.370,50	106.177,38	481.547,88
Ação:	1.45 - Reequipamento da Administração: Aquisição de veículos, móveis, máquinas e	0,00	183.000,00	93.000,00	99.370,50	106.177,38	481.547,88
378 - 4.4.90.51.00		0,00	183.000,00	93.000,00	99.370,50	106.177,38	481.547,88
1 - Recursos Próprios		0,00	83.000,00	83.000,00	88.685,50	94.760,46	349.445,96
17 - Outros Convênios		0,00	100.000,00	10.000,00	10.685,00	11.416,92	132.101,92
Função:	17 - Saneamento	0,00	108.000,00	108.000,00	115.398,00	123.302,76	454.700,76
Subfunção:	511 - Saneamento Básico Rural	0,00	54.000,00	54.000,00	57.699,00	61.651,38	227.350,38
Programa:	1701 - SANEAMENTO URBANO	0,00	54.000,00	54.000,00	57.699,00	61.651,38	227.350,38
Ação:	1.75 - Implantação de projetos de saneamento urbano, incluindo drenagem, redes de esgoto,	0,00	54.000,00	54.000,00	57.699,00	61.651,38	227.350,38
381 - 4.4.90.51.00		0,00	54.000,00	54.000,00	57.699,00	61.651,38	227.350,38
1 - Recursos Próprios		0,00	54.000,00	54.000,00	57.699,00	61.651,38	227.350,38
Subfunção:	512 - Saneamento Básico Urbano	0,00	54.000,00	54.000,00	57.699,00	61.651,38	227.350,38
Programa:	1701 - SANEAMENTO URBANO	0,00	54.000,00	54.000,00	57.699,00	61.651,38	227.350,38
Ação:	1.75 - Implantação de projetos de saneamento urbano, incluindo drenagem, redes de esgoto,	0,00	54.000,00	54.000,00	57.699,00	61.651,38	227.350,38
380 - 4.4.90.51.00		0,00	54.000,00	54.000,00	57.699,00	61.651,38	227.350,38
1 - Recursos Próprios		0,00	54.000,00	54.000,00	57.699,00	61.651,38	227.350,38
Função:	22 - Indústria	0,00	12.000,00	12.000,00	12.822,00	13.700,31	50.522,31
Subfunção:	661 - Promoção Industrial	0,00	12.000,00	12.000,00	12.822,00	13.700,31	50.522,31
Programa:	2201 - IMPLANTAÇÃO E AMPLIAÇÃO DE INFRAESTRUTURA INDUSTRIAL	0,00	12.000,00	12.000,00	12.822,00	13.700,31	50.522,31
Ação:	1.96 - Executar Projetos de Infraestrutura para implantação de Indústrias	0,00	12.000,00	12.000,00	12.822,00	13.700,31	50.522,31
386 - 4.4.90.51.00		0,00	12.000,00	12.000,00	12.822,00	13.700,31	50.522,31
1 - Recursos Próprios		0,00	12.000,00	12.000,00	12.822,00	13.700,31	50.522,31
Função:	23 - Comércio e Serviços	0,00	12.000,00	12.000,00	12.822,00	13.700,31	50.522,31
Subfunção:	363 - Ensino Profissional	0,00	12.000,00	12.000,00	12.822,00	13.700,31	50.522,31
Programa:	2303 - REALIZAÇÃO DE CURSOS DE QUALIFICAÇÃO PROFISSIONAL	0,00	12.000,00	12.000,00	12.822,00	13.700,31	50.522,31
Ação:	1.101 - Construção de centros comunitários de ensino técnico profissionalizantes	0,00	12.000,00	12.000,00	12.822,00	13.700,31	50.522,31

Demonstrativo de Compatibilidade entre o PPA e a LOA

PPA 2018 - 2021 - Valores em R\$

	Valor global	2018	2019	2020	2021	Total
357 - 4.4.90.51.00	0,00	12.000,00	12.000,00	12.822,00	13.700,31	50.522,31
1 - Recursos Próprios	0,00	12.000,00	12.000,00	12.822,00	13.700,31	50.522,31
Função: 26 - Transporte	0,00	215.600,00	107.000,00	114.329,50	122.161,07	559.090,57
Subfunção: 783 - Transporte Ferroviário	0,00	215.600,00	107.000,00	114.329,50	122.161,07	559.090,57
Programa: 2602 - RODOVIAS E ESTRADAS VICINAIS	0,00	215.600,00	107.000,00	114.329,50	122.161,07	559.090,57
Ação: 1.106 - Construção, ampliação, manutenção e conserto de estradas vicinais e vias de acessos	0,00	215.600,00	107.000,00	114.329,50	122.161,07	559.090,57
388 - 4.4.90.51.00	0,00	215.600,00	107.000,00	114.329,50	122.161,07	559.090,57
1 - Recursos Próprios	0,00	7.000,00	7.000,00	7.479,50	7.991,85	29.471,35
17 - Outros Convênios	0,00	208.600,00	100.000,00	106.850,00	114.169,22	529.619,22
Unidade Orçamentária: 23001 - SECRETARIA DE SERVIÇOS PÚBLICOS	0,00	8.928.000,00	8.539.000,00	9.123.921,50	9.748.910,05	36.339.831,55
Função: 4 - Administração	0,00	82.000,00	1.700.000,00	1.816.450,00	1.940.876,76	5.539.326,76
Subfunção: 122 - Administração Geral	0,00	82.000,00	1.700.000,00	1.816.450,00	1.940.876,76	5.539.326,76
Programa: 400 - GESTÃO ADMINISTRATIVA DA SECRETARIA DE SERVIÇOS PÚBLICOS	0,00	0,00	1.575.000,00	1.682.887,50	1.798.165,27	5.056.052,77
Ação: 2.924 - Manutenção das Atividades da Secretaria de Serviços Públicos	0,00	0,00	1.575.000,00	1.682.887,50	1.798.165,27	5.056.052,77
1222 - 3.1.90.04.00	0,00	0,00	50.000,00	53.425,00	57.084,61	160.509,61
1 - Recursos Próprios	0,00	0,00	50.000,00	53.425,00	57.084,61	160.509,61
1223 - 3.1.90.11.00	0,00	0,00	1.000.000,00	1.068.500,00	1.141.692,25	3.210.192,25
1 - Recursos Próprios	0,00	0,00	1.000.000,00	1.068.500,00	1.141.692,25	3.210.192,25
1224 - 3.1.90.13.00	0,00	0,00	100.000,00	106.850,00	114.169,22	321.019,22
1 - Recursos Próprios	0,00	0,00	100.000,00	106.850,00	114.169,22	321.019,22
1225 - 3.1.90.94.00	0,00	0,00	50.000,00	53.425,00	57.084,61	160.509,61
1 - Recursos Próprios	0,00	0,00	50.000,00	53.425,00	57.084,61	160.509,61
1226 - 3.1.91.13.00	0,00	0,00	200.000,00	213.700,00	228.338,45	642.038,45
1 - Recursos Próprios	0,00	0,00	200.000,00	213.700,00	228.338,45	642.038,45
1227 - 3.3.90.14.00	0,00	0,00	5.000,00	5.342,50	5.708,46	16.050,96
1 - Recursos Próprios	0,00	0,00	5.000,00	5.342,50	5.708,46	16.050,96
1228 - 3.3.90.30.00	0,00	0,00	20.000,00	21.370,00	22.833,84	64.203,84
1 - Recursos Próprios	0,00	0,00	20.000,00	21.370,00	22.833,84	64.203,84
1229 - 3.3.90.36.00	0,00	0,00	50.000,00	53.425,00	57.084,61	160.509,61
1 - Recursos Próprios	0,00	0,00	50.000,00	53.425,00	57.084,61	160.509,61
1230 - 3.3.90.39.00	0,00	0,00	100.000,00	106.850,00	114.169,22	321.019,22
1 - Recursos Próprios	0,00	0,00	100.000,00	106.850,00	114.169,22	321.019,22
Programa: 406 - AMPLIAÇÃO E PRESERVAÇÃO DO PATRIMÔNIO (GUARDA MUNICIPAL)	0,00	82.000,00	43.000,00	45.945,50	49.092,75	220.038,25
Ação: 1.9 - Aquisição, móveis, máquinas, veículos e equipamentos diversos, inclusive de áudio e vídeo	0,00	10.000,00	10.000,00	10.685,00	11.416,92	42.101,92
152 - 4.4.90.52.00	0,00	10.000,00	10.000,00	10.685,00	11.416,92	42.101,92
1 - Recursos Próprios	0,00	10.000,00	10.000,00	10.685,00	11.416,92	42.101,92
Ação: 2.23 - Manutenção das Atividades da Guarda Municipal	0,00	72.000,00	33.000,00	35.260,50	37.675,83	177.936,33
159 - 3.1.90.11.00	0,00	50.000,00	0,00	0,00	0,00	50.000,00

Demonstrativo de Compatibilidade entre o PPA e a LOA

PPA 2018 - 2021 - Valores em R\$

	Valor global	2018	2019	2020	2021	Total
1 - Recursos Próprios	0,00	50.000,00	0,00	0,00	0,00	50.000,00
160 - 3.3.90.14.00	0,00	2.000,00	2.000,00	2.137,00	2.283,38	8.420,38
1 - Recursos Próprios	0,00	2.000,00	2.000,00	2.137,00	2.283,38	8.420,38
161 - 3.3.90.30.00	0,00	14.000,00	18.000,00	19.233,00	20.550,46	71.783,46
1 - Recursos Próprios	0,00	14.000,00	18.000,00	19.233,00	20.550,46	71.783,46
162 - 3.3.90.36.00	0,00	4.000,00	11.000,00	11.753,50	12.558,61	39.312,11
1 - Recursos Próprios	0,00	4.000,00	11.000,00	11.753,50	12.558,61	39.312,11
163 - 3.3.90.39.00	0,00	2.000,00	2.000,00	2.137,00	2.283,38	8.420,38
1 - Recursos Próprios	0,00	2.000,00	2.000,00	2.137,00	2.283,38	8.420,38
Programa: 2302 - MANUTENÇÃO DE FEIRAS LIVRES E ESPAÇOS PÚBLICOS	0,00	0,00	42.000,00	44.877,00	47.951,06	134.828,06
Ação: 2.925 - Suporte às Ações nas Feiras Livres e Espaços Públicos	0,00	0,00	42.000,00	44.877,00	47.951,06	134.828,06
1239 - 3.3.90.14.00	0,00	0,00	2.000,00	2.137,00	2.283,38	6.420,38
1 - Recursos Próprios	0,00	0,00	2.000,00	2.137,00	2.283,38	6.420,38
1240 - 3.3.90.30.00	0,00	0,00	10.000,00	10.685,00	11.416,92	32.101,92
1 - Recursos Próprios	0,00	0,00	10.000,00	10.685,00	11.416,92	32.101,92
1241 - 3.3.90.36.00	0,00	0,00	20.000,00	21.370,00	22.833,84	64.203,84
1 - Recursos Próprios	0,00	0,00	20.000,00	21.370,00	22.833,84	64.203,84
1242 - 3.3.90.39.00	0,00	0,00	10.000,00	10.685,00	11.416,92	32.101,92
1 - Recursos Próprios	0,00	0,00	10.000,00	10.685,00	11.416,92	32.101,92
Programa: 10006 - PARCERIA EM SEGURANÇA, DEFESA CIVIL E DEFESA SOCIAL	0,00	0,00	40.000,00	42.740,00	45.667,68	128.407,68
Ação: 2.84 - Manutenção das Atividades da Defesa Civil "Assistência Emergencial às Vítimas de	0,00	0,00	40.000,00	42.740,00	45.667,68	128.407,68
1231 - 3.3.90.30.00	0,00	0,00	10.000,00	10.685,00	11.416,92	32.101,92
1 - Recursos Próprios	0,00	0,00	10.000,00	10.685,00	11.416,92	32.101,92
1232 - 3.3.90.32.00	0,00	0,00	10.000,00	10.685,00	11.416,92	32.101,92
1 - Recursos Próprios	0,00	0,00	10.000,00	10.685,00	11.416,92	32.101,92
1233 - 3.3.90.36.00	0,00	0,00	10.000,00	10.685,00	11.416,92	32.101,92
1 - Recursos Próprios	0,00	0,00	10.000,00	10.685,00	11.416,92	32.101,92
1234 - 3.3.90.39.00	0,00	0,00	10.000,00	10.685,00	11.416,92	32.101,92
1 - Recursos Próprios	0,00	0,00	10.000,00	10.685,00	11.416,92	32.101,92
Função: 15 - Urbanismo	0,00	4.469.000,00	4.373.000,00	4.672.550,50	4.992.620,20	18.507.170,70
Subfunção: 122 - Administração Geral	0,00	48.000,00	48.000,00	51.288,00	54.801,22	202.089,22
Programa: 1504 - INFRAESTRUTURA URBANA	0,00	48.000,00	48.000,00	51.288,00	54.801,22	202.089,22
Ação: 1.69 - Construção, reforma e/ou ampliação de cemitérios	0,00	48.000,00	48.000,00	51.288,00	54.801,22	202.089,22
370 - 4.4.90.51.00	0,00	24.000,00	24.000,00	25.644,00	27.400,61	101.044,61
1 - Recursos Próprios	0,00	24.000,00	24.000,00	25.644,00	27.400,61	101.044,61
371 - 4.4.90.61.00	0,00	24.000,00	24.000,00	25.644,00	27.400,61	101.044,61
1 - Recursos Próprios	0,00	24.000,00	24.000,00	25.644,00	27.400,61	101.044,61
Subfunção: 451 - Infra-Estrutura Urbana	0,00	129.000,00	129.000,00	137.836,50	147.278,30	543.114,80

Demonstrativo de Compatibilidade entre o PPA e a LOA

PPA 2018 - 2021 - Valores em R\$

	Valor global	2018	2019	2020	2021	Total
Programa: 1502 - PRAÇA PARA TODOS	0,00	129.000,00	129.000,00	137.836,50	147.278,30	543.114,80
Ação: 1.64 - Construção, reforma e/ou ampliação de praças, parques municipais, jardins, pátio de	0,00	129.000,00	129.000,00	137.836,50	147.278,30	543.114,80
361 - 4.4.90.51.00	0,00	129.000,00	129.000,00	137.836,50	147.278,30	543.114,80
1 - Recursos Próprios	0,00	100.000,00	100.000,00	106.850,00	114.169,22	421.019,22
17 - Outros Convênios	0,00	29.000,00	29.000,00	30.986,50	33.109,08	122.095,58
Subfunção: 452 - Serviços Urbanos	0,00	4.292.000,00	4.196.000,00	4.483.426,00	4.790.540,68	17.761.966,68
Programa: 1502 - PRAÇA PARA TODOS	0,00	303.000,00	254.000,00	271.399,00	289.989,83	1.118.388,83
Ação: 2.172 - Manutenção das ações vinculadas ao Programa Praça, Parques, Jardins e Pátio de	0,00	303.000,00	254.000,00	271.399,00	289.989,83	1.118.388,83
347 - 3.1.90.11.00	0,00	60.000,00	0,00	0,00	0,00	60.000,00
1 - Recursos Próprios	0,00	60.000,00	0,00	0,00	0,00	60.000,00
348 - 3.3.90.30.00	0,00	200.000,00	200.000,00	213.700,00	228.338,45	842.038,45
1 - Recursos Próprios	0,00	200.000,00	200.000,00	213.700,00	228.338,45	842.038,45
349 - 3.3.90.36.00	0,00	26.000,00	26.000,00	27.781,00	29.684,00	109.465,00
1 - Recursos Próprios	0,00	26.000,00	26.000,00	27.781,00	29.684,00	109.465,00
350 - 3.3.90.39.00	0,00	17.000,00	28.000,00	29.918,00	31.967,38	106.885,38
1 - Recursos Próprios	0,00	17.000,00	28.000,00	29.918,00	31.967,38	106.885,38
Programa: 1503 - CIDADE LIMPA	0,00	2.448.000,00	2.486.000,00	2.656.291,00	2.838.246,93	10.428.537,93
Ação: 2.173 - Manutenção das ações vinculadas ao programa cidade limpa	0,00	2.448.000,00	2.486.000,00	2.656.291,00	2.838.246,93	10.428.537,93
337 - 3.1.90.04.00	0,00	6.000,00	0,00	0,00	0,00	6.000,00
1 - Recursos Próprios	0,00	6.000,00	0,00	0,00	0,00	6.000,00
338 - 3.1.90.11.00	0,00	6.000,00	0,00	0,00	0,00	6.000,00
1 - Recursos Próprios	0,00	6.000,00	0,00	0,00	0,00	6.000,00
339 - 3.3.90.30.00	0,00	230.000,00	230.000,00	245.755,00	262.589,22	968.344,22
1 - Recursos Próprios	0,00	230.000,00	230.000,00	245.755,00	262.589,22	968.344,22
340 - 3.3.90.36.00	0,00	200.000,00	250.000,00	267.125,00	285.423,06	1.002.548,06
1 - Recursos Próprios	0,00	200.000,00	250.000,00	267.125,00	285.423,06	1.002.548,06
341 - 3.3.90.37.00	0,00	6.000,00	6.000,00	6.411,00	6.850,15	25.261,15
1 - Recursos Próprios	0,00	6.000,00	6.000,00	6.411,00	6.850,15	25.261,15
342 - 3.3.90.39.00	0,00	2.000.000,00	2.000.000,00	2.137.000,00	2.283.384,50	8.420.384,50
1 - Recursos Próprios	0,00	2.000.000,00	2.000.000,00	2.137.000,00	2.283.384,50	8.420.384,50
Programa: 2501 - ELETRIFICAÇÃO RURAL E ILUMINAÇÃO PÚBLICA	0,00	1.541.000,00	1.456.000,00	1.555.736,00	1.662.303,92	6.215.039,92
Ação: 2.149 - Manutenção das ações vinculadas ao Programa de Eletrificação Rural e Iluminação	0,00	1.541.000,00	1.456.000,00	1.555.736,00	1.662.303,92	6.215.039,92
343 - 3.1.90.11.00	0,00	20.000,00	0,00	0,00	0,00	20.000,00
1 - Recursos Próprios	0,00	20.000,00	0,00	0,00	0,00	20.000,00
344 - 3.3.90.30.00	0,00	200.000,00	200.000,00	213.700,00	228.338,45	842.038,45
1 - Recursos Próprios	0,00	200.000,00	200.000,00	213.700,00	228.338,45	842.038,45
345 - 3.3.90.36.00	0,00	110.000,00	156.000,00	166.686,00	178.103,99	610.789,99
1 - Recursos Próprios	0,00	110.000,00	156.000,00	166.686,00	178.103,99	610.789,99

Demonstrativo de Compatibilidade entre o PPA e a LOA

PPA 2018 - 2021 - Valores em R\$

	Valor global	2018	2019	2020	2021	Total
346 - 3.3.90.39.00	0,00	1.211.000,00	1.100.000,00	1.175.350,00	1.255.861,48	4.742.211,48
1 - Recursos Próprios	0,00	1.211.000,00	1.100.000,00	1.175.350,00	1.255.861,48	4.742.211,48
Função: 18 - Gestão Ambiental	0,00	130.000,00	80.000,00	85.480,00	91.335,38	386.815,38
Subfunção: 541 - Preservação e Conservação Ambiental	0,00	130.000,00	80.000,00	85.480,00	91.335,38	386.815,38
Programa: 1802 - RECICLAGEM E TRATAMENTO DE RESÍDUOS SÓLIDOS	0,00	130.000,00	80.000,00	85.480,00	91.335,38	386.815,38
Ação: 1.80 - Aquisição de equipamentos para aterro sanitário, usina de compostagem e outros	0,00	12.000,00	12.000,00	12.822,00	13.700,31	50.522,31
379 - 4.4.90.52.00	0,00	12.000,00	12.000,00	12.822,00	13.700,31	50.522,31
1 - Recursos Próprios	0,00	12.000,00	12.000,00	12.822,00	13.700,31	50.522,31
Ação: 1.123 - Construção, reforma de Banheiros e Sanitários Públicos, Privadas Higiênicas e Sanitários	0,00	118.000,00	68.000,00	72.658,00	77.635,07	336.293,07
382 - 4.4.90.51.00	0,00	118.000,00	68.000,00	72.658,00	77.635,07	336.293,07
1 - Recursos Próprios	0,00	18.000,00	18.000,00	19.233,00	20.550,46	75.783,46
17 - Outros Convênios	0,00	100.000,00	50.000,00	53.425,00	57.084,61	260.509,61
Função: 20 - Agricultura	0,00	4.153.000,00	2.292.000,00	2.449.002,00	2.616.758,64	11.510.760,64
Subfunção: 605 - Abastecimento	0,00	4.153.000,00	2.292.000,00	2.449.002,00	2.616.758,64	11.510.760,64
Programa: 2006 - ABASTECIMENTO DE QUALIDADE	0,00	4.153.000,00	2.292.000,00	2.449.002,00	2.616.758,64	11.510.760,64
Ação: 1.94 - Construção, reforma e/ou ampliação de açougues, mercados, centrais de abastecimento	0,00	62.000,00	80.000,00	85.480,00	91.335,38	318.815,38
385 - 4.4.90.51.00	0,00	62.000,00	80.000,00	85.480,00	91.335,38	318.815,38
1 - Recursos Próprios	0,00	12.000,00	30.000,00	32.055,00	34.250,77	108.305,77
17 - Outros Convênios	0,00	50.000,00	50.000,00	53.425,00	57.084,61	210.509,61
Ação: 2.169 - Manutenção das Ações da Unidade Mercado e Açougues	0,00	4.091.000,00	2.212.000,00	2.363.522,00	2.525.423,26	11.191.945,26
372 - 3.1.90.04.00	0,00	1.000.000,00	0,00	0,00	0,00	1.000.000,00
1 - Recursos Próprios	0,00	1.000.000,00	0,00	0,00	0,00	1.000.000,00
373 - 3.1.90.11.00	0,00	879.000,00	0,00	0,00	0,00	879.000,00
1 - Recursos Próprios	0,00	879.000,00	0,00	0,00	0,00	879.000,00
374 - 3.3.90.14.00	0,00	4.000,00	4.000,00	4.274,00	4.566,77	16.840,77
1 - Recursos Próprios	0,00	4.000,00	4.000,00	4.274,00	4.566,77	16.840,77
375 - 3.3.90.30.00	0,00	1.000.000,00	1.000.000,00	1.068.500,00	1.141.692,25	4.210.192,25
1 - Recursos Próprios	0,00	1.000.000,00	1.000.000,00	1.068.500,00	1.141.692,25	4.210.192,25
376 - 3.3.90.36.00	0,00	508.000,00	508.000,00	542.798,00	579.979,66	2.138.777,66
1 - Recursos Próprios	0,00	508.000,00	508.000,00	542.798,00	579.979,66	2.138.777,66
377 - 3.3.90.39.00	0,00	700.000,00	700.000,00	747.950,00	799.184,58	2.947.134,58
1 - Recursos Próprios	0,00	700.000,00	700.000,00	747.950,00	799.184,58	2.947.134,58
Função: 25 - Energia	0,00	94.000,00	94.000,00	100.439,00	107.319,07	395.758,07
Subfunção: 752 - Energia Elétrica	0,00	94.000,00	94.000,00	100.439,00	107.319,07	395.758,07
Programa: 2501 - ELETRIFICAÇÃO RURAL E ILUMINAÇÃO PÚBLICA	0,00	94.000,00	94.000,00	100.439,00	107.319,07	395.758,07
Ação: 1.102 - Execução de projetos de eletrificação rural e expansão da rede de iluminação pública;	0,00	94.000,00	94.000,00	100.439,00	107.319,07	395.758,07
387 - 4.4.90.51.00	0,00	94.000,00	94.000,00	100.439,00	107.319,07	395.758,07
1 - Recursos Próprios	0,00	12.000,00	12.000,00	12.822,00	13.700,31	50.522,31

Demonstrativo de Compatibilidade entre o PPA e a LOA

PPA 2018 - 2021 - Valores em R\$

	Valor global	2018	2019	2020	2021	Total
17 - Outros Convênios	0,00	82.000,00	82.000,00	87.617,00	93.618,76	345.235,76
Unidade Orçamentária: 23002 - DEBETRANS	0,00	297.000,00	295.000,00	315.207,50	336.799,20	1.244.006,70
Função: 4 - Administração	0,00	287.000,00	285.000,00	304.522,50	325.382,28	1.201.904,78
Subfunção: 122 - Administração Geral	0,00	287.000,00	285.000,00	304.522,50	325.382,28	1.201.904,78
Programa: 2601 - MELHORIA DO TRÂNSITO / DEBETRANS	0,00	287.000,00	285.000,00	304.522,50	325.382,28	1.201.904,78
Ação: 1.117 - Aquisição de Equipamentos, Veículos, Móveis, Máquinas e Equipamentos de Segurança	0,00	12.000,00	12.000,00	12.822,00	13.700,31	50.522,31
674 - 4.4.90.52.00	0,00	12.000,00	12.000,00	12.822,00	13.700,31	50.522,31
1 - Recursos Próprios	0,00	12.000,00	12.000,00	12.822,00	13.700,31	50.522,31
Ação: 2.150 - Manutenção das atividades do Departamento de Trânsito de Bezerros. - DEBETRANS	0,00	220.000,00	273.000,00	291.700,50	311.681,97	1.096.382,47
711 - 3.1.90.04.00	0,00	30.000,00	30.000,00	32.055,00	34.250,77	126.305,77
1 - Recursos Próprios	0,00	30.000,00	30.000,00	32.055,00	34.250,77	126.305,77
391 - 3.1.90.11.00	0,00	68.000,00	80.000,00	85.480,00	91.335,38	324.815,38
1 - Recursos Próprios	0,00	68.000,00	80.000,00	85.480,00	91.335,38	324.815,38
1235 - 3.1.90.13.00	0,00	0,00	10.000,00	10.685,00	11.416,92	32.101,92
1 - Recursos Próprios	0,00	0,00	10.000,00	10.685,00	11.416,92	32.101,92
1236 - 3.1.90.94.00	0,00	0,00	15.000,00	16.027,50	17.125,38	48.152,88
1 - Recursos Próprios	0,00	0,00	15.000,00	16.027,50	17.125,38	48.152,88
1237 - 3.1.91.13.00	0,00	0,00	10.000,00	10.685,00	11.416,92	32.101,92
1 - Recursos Próprios	0,00	0,00	10.000,00	10.685,00	11.416,92	32.101,92
392 - 3.3.90.14.00	0,00	1.000,00	1.000,00	1.068,50	1.141,69	4.210,19
1 - Recursos Próprios	0,00	1.000,00	1.000,00	1.068,50	1.141,69	4.210,19
393 - 3.3.90.30.00	0,00	6.000,00	10.000,00	10.685,00	11.416,92	38.101,92
1 - Recursos Próprios	0,00	6.000,00	10.000,00	10.685,00	11.416,92	38.101,92
1238 - 3.3.90.35.00	0,00	0,00	2.000,00	2.137,00	2.283,38	6.420,38
1 - Recursos Próprios	0,00	0,00	2.000,00	2.137,00	2.283,38	6.420,38
394 - 3.3.90.36.00	0,00	67.000,00	67.000,00	71.589,50	76.493,38	282.082,88
1 - Recursos Próprios	0,00	67.000,00	67.000,00	71.589,50	76.493,38	282.082,88
395 - 3.3.90.39.00	0,00	48.000,00	48.000,00	51.288,00	54.801,23	202.089,23
1 - Recursos Próprios	0,00	48.000,00	48.000,00	51.288,00	54.801,23	202.089,23
Ação: 2.177 - Manutenção da Atividade de Finalização e Gerenciamento do Trânsito Municipal	0,00	55.000,00	0,00	0,00	0,00	55.000,00
710 - 3.1.90.04.00	0,00	10.000,00	0,00	0,00	0,00	10.000,00
1 - Recursos Próprios	0,00	10.000,00	0,00	0,00	0,00	10.000,00
675 - 3.1.90.11.00	0,00	30.000,00	0,00	0,00	0,00	30.000,00
1 - Recursos Próprios	0,00	30.000,00	0,00	0,00	0,00	30.000,00
676 - 3.3.90.14.00	0,00	2.000,00	0,00	0,00	0,00	2.000,00
1 - Recursos Próprios	0,00	2.000,00	0,00	0,00	0,00	2.000,00
677 - 3.3.90.30.00	0,00	2.000,00	0,00	0,00	0,00	2.000,00
1 - Recursos Próprios	0,00	2.000,00	0,00	0,00	0,00	2.000,00

Demonstrativo de Compatibilidade entre o PPA e a LOA

PPA 2018 - 2021 - Valores em R\$

	Valor global	2018	2019	2020	2021	Total
678 - 3.3.90.35.00	0,00	2.000,00	0,00	0,00	0,00	2.000,00
1 - Recursos Próprios	0,00	2.000,00	0,00	0,00	0,00	2.000,00
679 - 3.3.90.36.00	0,00	2.000,00	0,00	0,00	0,00	2.000,00
1 - Recursos Próprios	0,00	2.000,00	0,00	0,00	0,00	2.000,00
680 - 3.3.90.39.00	0,00	2.000,00	0,00	0,00	0,00	2.000,00
1 - Recursos Próprios	0,00	2.000,00	0,00	0,00	0,00	2.000,00
681 - 3.3.90.92.00	0,00	3.000,00	0,00	0,00	0,00	3.000,00
1 - Recursos Próprios	0,00	3.000,00	0,00	0,00	0,00	3.000,00
682 - 3.3.90.93.00	0,00	2.000,00	0,00	0,00	0,00	2.000,00
1 - Recursos Próprios	0,00	2.000,00	0,00	0,00	0,00	2.000,00
Função: 26 - Transporte	0,00	10.000,00	10.000,00	10.685,00	11.416,92	42.101,92
Subfunção: 122 - Administração Geral	0,00	10.000,00	10.000,00	10.685,00	11.416,92	42.101,92
Programa: 2601 - MELHORIA DO TRÂNSITO / DEBETRANS	0,00	10.000,00	10.000,00	10.685,00	11.416,92	42.101,92
Ação: 1.105 - Aquisição de veículos, móveis, máquinas e equipamentos diversos para o regular	0,00	10.000,00	10.000,00	10.685,00	11.416,92	42.101,92
390 - 4.4.90.52.00	0,00	10.000,00	10.000,00	10.685,00	11.416,92	42.101,92
1 - Recursos Próprios	0,00	10.000,00	10.000,00	10.685,00	11.416,92	42.101,92
Unidade Orçamentária: 24001 - SECRETARIA DE AGRICULTURA	0,00	4.296.000,00	3.300.000,00	3.526.050,00	3.767.584,33	14.889.634,33
Função: 4 - Administração	0,00	3.535.000,00	2.589.000,00	2.766.346,50	2.955.841,20	11.846.187,70
Subfunção: 122 - Administração Geral	0,00	3.535.000,00	2.589.000,00	2.766.346,50	2.955.841,20	11.846.187,70
Programa: 421 - GESTÃO ADMINISTRATIVA DA SECRETARIA DE AGRICULTURA	0,00	3.535.000,00	2.589.000,00	2.766.346,50	2.955.841,20	11.846.187,70
Ação: 1.28 - Reequipamento da Administração: Aquisição de veículos, móveis, máquinas e	0,00	3.000,00	6.000,00	6.411,00	6.850,15	22.261,15
204 - 4.4.90.52.00	0,00	3.000,00	6.000,00	6.411,00	6.850,15	22.261,15
1 - Recursos Próprios	0,00	3.000,00	6.000,00	6.411,00	6.850,15	22.261,15
Ação: 2.51 - Manutenção e Assessoria do Meio Ambiente	0,00	126.000,00	46.000,00	49.151,00	52.517,84	273.668,84
205 - 3.1.90.11.00	0,00	80.000,00	0,00	0,00	0,00	80.000,00
1 - Recursos Próprios	0,00	80.000,00	0,00	0,00	0,00	80.000,00
206 - 3.3.90.14.00	0,00	1.000,00	1.000,00	1.068,50	1.141,69	4.210,19
1 - Recursos Próprios	0,00	1.000,00	1.000,00	1.068,50	1.141,69	4.210,19
207 - 3.3.90.30.00	0,00	4.000,00	4.000,00	4.274,00	4.566,77	16.840,77
1 - Recursos Próprios	0,00	4.000,00	4.000,00	4.274,00	4.566,77	16.840,77
208 - 3.3.90.35.00	0,00	1.000,00	1.000,00	1.068,50	1.141,69	4.210,19
1 - Recursos Próprios	0,00	1.000,00	1.000,00	1.068,50	1.141,69	4.210,19
209 - 3.3.90.36.00	0,00	40.000,00	40.000,00	42.740,00	45.667,69	168.407,69
1 - Recursos Próprios	0,00	40.000,00	40.000,00	42.740,00	45.667,69	168.407,69
Ação: 2.97 - Manutenção das Atividades Gerais da Secretaria de Agricultura	0,00	1.543.000,00	2.477.000,00	2.646.674,50	2.827.971,69	9.494.646,19
1218 - 3.1.90.04.00	0,00	0,00	300.000,00	320.550,00	342.507,68	963.057,68
1 - Recursos Próprios	0,00	0,00	300.000,00	320.550,00	342.507,68	963.057,68
187 - 3.1.90.11.00	0,00	500.000,00	1.000.000,00	1.068.500,00	1.141.692,25	3.710.192,25

Demonstrativo de Compatibilidade entre o PPA e a LOA

PPA 2018 - 2021 - Valores em R\$

		Valor global	2018	2019	2020	2021	Total
	1 - Recursos Próprios	0,00	500.000,00	1.000.000,00	1.068.500,00	1.141.692,25	3.710.192,25
	1219 - 3.1.90.13.00	0,00	0,00	188.000,00	200.878,00	214.638,14	603.516,14
	1 - Recursos Próprios	0,00	0,00	188.000,00	200.878,00	214.638,14	603.516,14
	1220 - 3.1.90.94.00	0,00	0,00	50.000,00	53.425,00	57.084,61	160.509,61
	1 - Recursos Próprios	0,00	0,00	50.000,00	53.425,00	57.084,61	160.509,61
	1221 - 3.1.91.13.00	0,00	0,00	115.000,00	122.877,50	131.294,61	369.172,11
	1 - Recursos Próprios	0,00	0,00	115.000,00	122.877,50	131.294,61	369.172,11
	188 - 3.3.90.14.00	0,00	1.000,00	1.000,00	1.068,50	1.141,69	4.210,19
	1 - Recursos Próprios	0,00	1.000,00	1.000,00	1.068,50	1.141,69	4.210,19
	189 - 3.3.90.30.00	0,00	800.000,00	500.000,00	534.250,00	570.846,12	2.405.096,12
	1 - Recursos Próprios	0,00	800.000,00	500.000,00	534.250,00	570.846,12	2.405.096,12
	190 - 3.3.90.35.00	0,00	2.000,00	2.000,00	2.137,00	2.283,38	8.420,38
	1 - Recursos Próprios	0,00	2.000,00	2.000,00	2.137,00	2.283,38	8.420,38
	191 - 3.3.90.36.00	0,00	40.000,00	121.000,00	129.288,50	138.144,76	428.433,26
	1 - Recursos Próprios	0,00	40.000,00	121.000,00	129.288,50	138.144,76	428.433,26
	192 - 3.3.90.39.00	0,00	200.000,00	200.000,00	213.700,00	228.338,45	842.038,45
	1 - Recursos Próprios	0,00	200.000,00	200.000,00	213.700,00	228.338,45	842.038,45
Ação:	2.119 - Capacitação e treinamento de servidores públicos Municipais	0,00	1.803.000,00	0,00	0,00	0,00	1.803.000,00
	194 - 3.1.90.11.00	0,00	500.000,00	0,00	0,00	0,00	500.000,00
	1 - Recursos Próprios	0,00	500.000,00	0,00	0,00	0,00	500.000,00
	195 - 3.3.90.14.00	0,00	3.000,00	0,00	0,00	0,00	3.000,00
	1 - Recursos Próprios	0,00	3.000,00	0,00	0,00	0,00	3.000,00
	196 - 3.3.90.30.00	0,00	320.000,00	0,00	0,00	0,00	320.000,00
	1 - Recursos Próprios	0,00	300.000,00	0,00	0,00	0,00	300.000,00
	17 - Outros Convênios	0,00	20.000,00	0,00	0,00	0,00	20.000,00
	197 - 3.3.90.36.00	0,00	140.000,00	0,00	0,00	0,00	140.000,00
	1 - Recursos Próprios	0,00	130.000,00	0,00	0,00	0,00	130.000,00
	17 - Outros Convênios	0,00	10.000,00	0,00	0,00	0,00	10.000,00
	198 - 3.3.90.39.00	0,00	840.000,00	0,00	0,00	0,00	840.000,00
	1 - Recursos Próprios	0,00	800.000,00	0,00	0,00	0,00	800.000,00
	17 - Outros Convênios	0,00	40.000,00	0,00	0,00	0,00	40.000,00
Ação:	2.915 - GERÊNCIA EXECUTIVA DO MEIO AMBIENTE - ASPLAMA	0,00	60.000,00	60.000,00	64.110,00	68.501,52	252.611,52
	1050 - 3.3.90.30.00	0,00	20.000,00	20.000,00	21.370,00	22.833,84	84.203,84
	1 - Recursos Próprios	0,00	20.000,00	20.000,00	21.370,00	22.833,84	84.203,84
	1051 - 3.3.90.36.00	0,00	20.000,00	20.000,00	21.370,00	22.833,84	84.203,84
	1 - Recursos Próprios	0,00	20.000,00	20.000,00	21.370,00	22.833,84	84.203,84
	1052 - 3.3.90.39.00	0,00	20.000,00	20.000,00	21.370,00	22.833,84	84.203,84
	1 - Recursos Próprios	0,00	20.000,00	20.000,00	21.370,00	22.833,84	84.203,84

Demonstrativo de Compatibilidade entre o PPA e a LOA

PPA 2018 - 2021 - Valores em R\$

	Valor global	2018	2019	2020	2021	Total
Função: 17 - Saneamento	0,00	60.000,00	60.000,00	64.110,00	68.501,52	252.611,52
Subfunção: 544 - Recursos Hídricos	0,00	60.000,00	60.000,00	64.110,00	68.501,52	252.611,52
Programa: 1703 - ABASTECIMENTO DE ÁGUA EMERGENCIAL	0,00	60.000,00	60.000,00	64.110,00	68.501,52	252.611,52
Ação: 2.124 - Abastecimento de Água Emergencial	0,00	60.000,00	60.000,00	64.110,00	68.501,52	252.611,52
1053 - 3.3.90.30.00	0,00	20.000,00	20.000,00	21.370,00	22.833,84	84.203,84
1 - Recursos Próprios	0,00	20.000,00	20.000,00	21.370,00	22.833,84	84.203,84
1054 - 3.3.90.36.00	0,00	20.000,00	20.000,00	21.370,00	22.833,84	84.203,84
1 - Recursos Próprios	0,00	20.000,00	20.000,00	21.370,00	22.833,84	84.203,84
1055 - 3.3.90.39.00	0,00	20.000,00	20.000,00	21.370,00	22.833,84	84.203,84
1 - Recursos Próprios	0,00	20.000,00	20.000,00	21.370,00	22.833,84	84.203,84
Função: 18 - Gestão Ambiental	0,00	492.000,00	442.000,00	472.277,00	504.627,96	1.910.904,96
Subfunção: 541 - Preservação e Conservação Ambiental	0,00	167.000,00	117.000,00	125.014,50	133.577,99	542.592,49
Programa: 1801 - PRESERVAÇÃO E CONSERVAÇÃO AMBIENTAL	0,00	167.000,00	117.000,00	125.014,50	133.577,99	542.592,49
Ação: 1.77 - Aquisição de móveis, máquinas e equipamentos diversos inclusive para Parques	0,00	50.000,00	50.000,00	53.425,00	57.084,61	210.509,61
698 - 4.4.90.52.00	0,00	50.000,00	50.000,00	53.425,00	57.084,61	210.509,61
17 - Outros Convênios	0,00	50.000,00	50.000,00	53.425,00	57.084,61	210.509,61
Ação: 1.78 - Recuperação ambiental das Margens do Rio Ipojuca	0,00	12.000,00	12.000,00	12.822,00	13.700,31	50.522,31
383 - 4.4.90.51.00	0,00	12.000,00	12.000,00	12.822,00	13.700,31	50.522,31
1 - Recursos Próprios	0,00	12.000,00	12.000,00	12.822,00	13.700,31	50.522,31
Ação: 1.118 - Implantação de Parque Ecológico Urbano as Margens do Rio Ipojuca	0,00	90.000,00	40.000,00	42.740,00	45.667,69	218.407,69
699 - 4.4.90.51.00	0,00	90.000,00	40.000,00	42.740,00	45.667,69	218.407,69
17 - Outros Convênios	0,00	90.000,00	40.000,00	42.740,00	45.667,69	218.407,69
Ação: 2.194 - Implantação de Projetos de Sustentabilidade Social da Serra Negra	0,00	15.000,00	15.000,00	16.027,50	17.125,38	63.152,88
767 - 3.3.90.36.00	0,00	10.000,00	10.000,00	10.685,00	11.416,92	42.101,92
1 - Recursos Próprios	0,00	10.000,00	10.000,00	10.685,00	11.416,92	42.101,92
768 - 3.3.90.39.00	0,00	5.000,00	5.000,00	5.342,50	5.708,46	21.050,96
1 - Recursos Próprios	0,00	5.000,00	5.000,00	5.342,50	5.708,46	21.050,96
Subfunção: 543 - Recuperação de Áreas Degradadas	0,00	325.000,00	325.000,00	347.262,50	371.049,97	1.368.312,47
Programa: 1802 - RECICLAGEM E TRATAMENTO DE RESÍDUOS SÓLIDOS	0,00	325.000,00	325.000,00	347.262,50	371.049,97	1.368.312,47
Ação: 1.79 - Desapropriação de imóveis, construção de aterro sanitário, biodigestores, usina de	0,00	255.000,00	255.000,00	272.467,50	291.131,52	1.073.599,02
210 - 4.4.90.51.00	0,00	170.000,00	170.000,00	181.645,00	194.087,68	715.732,68
1 - Recursos Próprios	0,00	120.000,00	120.000,00	128.220,00	137.003,07	505.223,07
17 - Outros Convênios	0,00	50.000,00	50.000,00	53.425,00	57.084,61	210.509,61
211 - 4.4.90.52.00	0,00	50.000,00	50.000,00	53.425,00	57.084,61	210.509,61
17 - Outros Convênios	0,00	50.000,00	50.000,00	53.425,00	57.084,61	210.509,61
212 - 4.4.90.61.00	0,00	35.000,00	35.000,00	37.397,50	39.959,23	147.356,73
1 - Recursos Próprios	0,00	25.000,00	25.000,00	26.712,50	28.542,31	105.254,81
17 - Outros Convênios	0,00	10.000,00	10.000,00	10.685,00	11.416,92	42.101,92

Demonstrativo de Compatibilidade entre o PPA e a LOA

PPA 2018 - 2021 - Valores em R\$

		Valor global	2018	2019	2020	2021	Total
Ação:	2.130 - Manutenção das ações vinculadas ao Programa de Reciclagem e Tratamento de	0,00	70.000,00	70.000,00	74.795,00	79.918,45	294.713,45
	213 - 3.3.90.30.00	0,00	20.000,00	20.000,00	21.370,00	22.833,84	84.203,84
	1 - Recursos Próprios	0,00	20.000,00	20.000,00	21.370,00	22.833,84	84.203,84
	214 - 3.3.90.36.00	0,00	20.000,00	20.000,00	21.370,00	22.833,84	84.203,84
	1 - Recursos Próprios	0,00	20.000,00	20.000,00	21.370,00	22.833,84	84.203,84
	215 - 3.3.90.39.00	0,00	30.000,00	30.000,00	32.055,00	34.250,77	126.305,77
	1 - Recursos Próprios	0,00	30.000,00	30.000,00	32.055,00	34.250,77	126.305,77
Função:	20 - Agricultura	0,00	209.000,00	209.000,00	223.316,50	238.613,65	879.930,15
Subfunção:	605 - Abastecimento	0,00	59.000,00	59.000,00	63.041,50	67.359,84	248.401,34
Programa:	2006 - ABASTECIMENTO DE QUALIDADE	0,00	59.000,00	59.000,00	63.041,50	67.359,84	248.401,34
Ação:	1.95 - Reequipamentos de móveis, máquinas e equipamentos diversos	0,00	19.000,00	19.000,00	20.301,50	21.692,15	79.993,65
	186 - 4.4.90.52.00	0,00	19.000,00	19.000,00	20.301,50	21.692,15	79.993,65
	1 - Recursos Próprios	0,00	14.000,00	14.000,00	14.959,00	15.983,69	58.942,69
	17 - Outros Convênios	0,00	5.000,00	5.000,00	5.342,50	5.708,46	21.050,96
Ação:	2.138 - Manutenção das ações vinculadas ao programa de Abastecimento de Qualidade	0,00	40.000,00	40.000,00	42.740,00	45.667,69	168.407,69
	183 - 3.3.90.30.00	0,00	2.000,00	2.000,00	2.137,00	2.283,38	8.420,38
	1 - Recursos Próprios	0,00	2.000,00	2.000,00	2.137,00	2.283,38	8.420,38
	184 - 3.3.90.36.00	0,00	30.000,00	30.000,00	32.055,00	34.250,77	126.305,77
	1 - Recursos Próprios	0,00	30.000,00	30.000,00	32.055,00	34.250,77	126.305,77
	185 - 3.3.90.39.00	0,00	8.000,00	8.000,00	8.548,00	9.133,54	33.681,54
	1 - Recursos Próprios	0,00	8.000,00	8.000,00	8.548,00	9.133,54	33.681,54
Subfunção:	606 - Extensão Rural	0,00	150.000,00	150.000,00	160.275,00	171.253,81	631.528,81
Programa:	2001 - APOIO AO DESENVOLVIMENTO DO SETOR AGROPECUÁRIO	0,00	85.000,00	85.000,00	90.822,50	97.043,82	357.866,32
Ação:	1.83 - Aquisição de móveis, veículos, máquinas e equipamentos diversos	0,00	35.000,00	35.000,00	37.397,50	39.959,22	147.356,72
	193 - 4.4.90.52.00	0,00	35.000,00	35.000,00	37.397,50	39.959,22	147.356,72
	1 - Recursos Próprios	0,00	20.000,00	20.000,00	21.370,00	22.833,84	84.203,84
	17 - Outros Convênios	0,00	15.000,00	15.000,00	16.027,50	17.125,38	63.152,88
Ação:	1.916 - ARAÇÃO DE TERRA E CONSTRUÇÃO DE AÇUDES	0,00	20.000,00	20.000,00	21.370,00	22.833,84	84.203,84
	1046 - 4.4.90.51.00	0,00	20.000,00	20.000,00	21.370,00	22.833,84	84.203,84
	1 - Recursos Próprios	0,00	20.000,00	20.000,00	21.370,00	22.833,84	84.203,84
Ação:	2.914 - ARAÇÃO DE TERRA E CONSTRUÇÃO DE AÇUDES	0,00	30.000,00	30.000,00	32.055,00	34.250,76	126.305,76
	1047 - 3.3.90.30.00	0,00	10.000,00	10.000,00	10.685,00	11.416,92	42.101,92
	1 - Recursos Próprios	0,00	10.000,00	10.000,00	10.685,00	11.416,92	42.101,92
	1048 - 3.3.90.36.00	0,00	10.000,00	10.000,00	10.685,00	11.416,92	42.101,92
	1 - Recursos Próprios	0,00	10.000,00	10.000,00	10.685,00	11.416,92	42.101,92
	1049 - 3.3.90.39.00	0,00	10.000,00	10.000,00	10.685,00	11.416,92	42.101,92
	1 - Recursos Próprios	0,00	10.000,00	10.000,00	10.685,00	11.416,92	42.101,92
Programa:	2003 - PRODUÇÃO E DISTRIBUIÇÃO DE SEMENTES E MUDAS	0,00	25.000,00	25.000,00	26.712,50	28.542,31	105.254,81

Demonstrativo de Compatibilidade entre o PPA e a LOA

PPA 2018 - 2021 - Valores em R\$

		Valor global	2018	2019	2020	2021	Total
Ação:	1.87 - Construção, reforma e/ou ampliação de imóveis, instalações	0,00	24.000,00	24.000,00	25.644,00	27.400,62	101.044,62
	384 - 4.4.90.51.00	0,00	24.000,00	24.000,00	25.644,00	27.400,62	101.044,62
	1 - Recursos Próprios	0,00	12.000,00	12.000,00	12.822,00	13.700,31	50.522,31
	17 - Outros Convênios	0,00	12.000,00	12.000,00	12.822,00	13.700,31	50.522,31
Ação:	2.134 - Manutenção das ações vinculadas ao Programa de Produção e Distribuição de Sementes	0,00	1.000,00	1.000,00	1.068,50	1.141,69	4.210,19
	202 - 3.3.90.32.00	0,00	1.000,00	1.000,00	1.068,50	1.141,69	4.210,19
	1 - Recursos Próprios	0,00	1.000,00	1.000,00	1.068,50	1.141,69	4.210,19
Programa:	2004 - EXPOSIÇÃO, FEIRAS E EVENTOS	0,00	30.000,00	30.000,00	32.055,00	34.250,76	126.305,76
Ação:	2.178 - Manutenção das Ações da Unidade	0,00	30.000,00	30.000,00	32.055,00	34.250,76	126.305,76
	199 - 3.3.90.30.00	0,00	5.000,00	5.000,00	5.342,50	5.708,46	21.050,96
	1 - Recursos Próprios	0,00	5.000,00	5.000,00	5.342,50	5.708,46	21.050,96
	200 - 3.3.90.36.00	0,00	10.000,00	10.000,00	10.685,00	11.416,92	42.101,92
	1 - Recursos Próprios	0,00	10.000,00	10.000,00	10.685,00	11.416,92	42.101,92
	201 - 3.3.90.39.00	0,00	15.000,00	15.000,00	16.027,50	17.125,38	63.152,88
	1 - Recursos Próprios	0,00	15.000,00	15.000,00	16.027,50	17.125,38	63.152,88
Programa:	2005 - DESENVOLVIMENTO DE CAPRINO, BOVINO E OVINOCULTURA	0,00	10.000,00	10.000,00	10.685,00	11.416,92	42.101,92
Ação:	2.179 - Manutenção das ações vinculadas ao Programa de Produção e Distribuição de Sementes	0,00	10.000,00	10.000,00	10.685,00	11.416,92	42.101,92
	203 - 3.3.90.32.00	0,00	10.000,00	10.000,00	10.685,00	11.416,92	42.101,92
	1 - Recursos Próprios	0,00	10.000,00	10.000,00	10.685,00	11.416,92	42.101,92
Unidade Gestora:	20002 - Câmara Municipal de Vereadores	0,00	4.200.000,00	4.400.000,00	4.701.400,00	5.023.445,89	18.324.845,89
Unidade Orçamentária:	10001 - CORPO DELIBERATIVO E SECRETARIA DA CÂMARA	0,00	4.200.000,00	4.400.000,00	4.701.400,00	5.023.445,89	18.324.845,89
Função:	1 - Legislativa	0,00	3.730.000,00	3.870.000,00	4.135.095,00	4.418.349,00	16.153.444,00
Subfunção:	31 - Ação Legislativa	0,00	3.620.000,00	3.765.000,00	4.022.902,50	4.298.471,32	15.706.373,82
Programa:	101 - GESTÃO ADMINISTRATIVA DO PODER LEGISLATIVO	0,00	3.620.000,00	3.765.000,00	4.022.902,50	4.298.471,32	15.706.373,82
Ação:	1.1 - Aquisição do Veículo Utilitário	0,00	50.000,00	40.000,00	42.740,00	45.667,69	178.407,69
	27 - 4.4.90.52.00	0,00	50.000,00	40.000,00	42.740,00	45.667,69	178.407,69
	1 - Recursos Próprios	0,00	50.000,00	40.000,00	42.740,00	45.667,69	178.407,69
Ação:	1.2 - Aquisição de móveis, máquinas, computadores e equipamentos diversos	0,00	40.000,00	30.000,00	32.055,00	34.250,77	136.305,77
	28 - 4.4.90.52.00	0,00	40.000,00	30.000,00	32.055,00	34.250,77	136.305,77
	1 - Recursos Próprios	0,00	40.000,00	30.000,00	32.055,00	34.250,77	136.305,77
Ação:	1.3 - Execução e Obras, reformas e ampliação do prédio da Câmara	0,00	50.000,00	50.000,00	53.425,00	57.084,61	210.509,61
	29 - 4.4.90.51.00	0,00	50.000,00	50.000,00	53.425,00	57.084,61	210.509,61
	1 - Recursos Próprios	0,00	50.000,00	50.000,00	53.425,00	57.084,61	210.509,61
Ação:	1.4 - Equipar o SCI do Poder Legislativo	0,00	5.000,00	5.000,00	5.342,50	5.708,46	21.050,96
	49 - 4.4.90.52.00	0,00	5.000,00	5.000,00	5.342,50	5.708,46	21.050,96
	1 - Recursos Próprios	0,00	5.000,00	5.000,00	5.342,50	5.708,46	21.050,96
Ação:	2.1 - Manutenção dos serviços administrativos da Câmara e capacitação	0,00	550.000,00	505.000,00	539.592,50	576.554,58	2.171.147,08
	35 - 3.1.90.16.00	0,00	10.000,00	10.000,00	10.685,00	11.416,92	42.101,92

Demonstrativo de Compatibilidade entre o PPA e a LOA

PPA 2018 - 2021 - Valores em R\$

		Valor global	2018	2019	2020	2021	Total
	1 - Recursos Próprios	0,00	10.000,00	10.000,00	10.685,00	11.416,92	42.101,92
	708 - 3.3.90.08.00	0,00	20.000,00	5.000,00	5.342,50	5.708,46	36.050,96
	1 - Recursos Próprios	0,00	20.000,00	5.000,00	5.342,50	5.708,46	36.050,96
	36 - 3.3.90.14.00	0,00	100.000,00	60.000,00	64.110,00	68.501,54	292.611,54
	1 - Recursos Próprios	0,00	100.000,00	60.000,00	64.110,00	68.501,54	292.611,54
	37 - 3.3.90.30.00	0,00	70.000,00	50.000,00	53.425,00	57.084,61	230.509,61
	1 - Recursos Próprios	0,00	70.000,00	50.000,00	53.425,00	57.084,61	230.509,61
	38 - 3.3.90.33.00	0,00	10.000,00	10.000,00	10.685,00	11.416,92	42.101,92
	1 - Recursos Próprios	0,00	10.000,00	10.000,00	10.685,00	11.416,92	42.101,92
	39 - 3.3.90.35.00	0,00	100.000,00	100.000,00	106.850,00	114.169,22	421.019,22
	1 - Recursos Próprios	0,00	100.000,00	100.000,00	106.850,00	114.169,22	421.019,22
	40 - 3.3.90.36.00	0,00	30.000,00	40.000,00	42.740,00	45.667,69	158.407,69
	1 - Recursos Próprios	0,00	30.000,00	40.000,00	42.740,00	45.667,69	158.407,69
	41 - 3.3.90.39.00	0,00	200.000,00	220.000,00	235.070,00	251.172,30	906.242,30
	1 - Recursos Próprios	0,00	200.000,00	220.000,00	235.070,00	251.172,30	906.242,30
	42 - 3.3.90.92.00	0,00	5.000,00	5.000,00	5.342,50	5.708,46	21.050,96
	1 - Recursos Próprios	0,00	5.000,00	5.000,00	5.342,50	5.708,46	21.050,96
	43 - 3.3.90.93.00	0,00	5.000,00	5.000,00	5.342,50	5.708,46	21.050,96
	1 - Recursos Próprios	0,00	5.000,00	5.000,00	5.342,50	5.708,46	21.050,96
Ação:	2.2 - Manutenção dos Servidores Efetivos	0,00	100.000,00	150.000,00	160.275,00	171.253,84	581.528,84
	44 - 3.1.90.11.00	0,00	100.000,00	150.000,00	160.275,00	171.253,84	581.528,84
	1 - Recursos Próprios	0,00	100.000,00	150.000,00	160.275,00	171.253,84	581.528,84
Ação:	2.3 - Manutenção dos Servidores Comissionados	0,00	700.000,00	800.000,00	854.800,00	913.353,80	3.268.153,80
	45 - 3.1.90.11.00	0,00	700.000,00	800.000,00	854.800,00	913.353,80	3.268.153,80
	1 - Recursos Próprios	0,00	700.000,00	800.000,00	854.800,00	913.353,80	3.268.153,80
Ação:	2.4 - Subsídios dos Vereadores	0,00	1.440.000,00	1.500.000,00	1.602.750,00	1.712.538,38	6.255.288,38
	46 - 3.1.90.11.00	0,00	1.440.000,00	1.500.000,00	1.602.750,00	1.712.538,38	6.255.288,38
	1 - Recursos Próprios	0,00	1.440.000,00	1.500.000,00	1.602.750,00	1.712.538,38	6.255.288,38
Ação:	2.5 - Concessão de Representação ao Presidente	0,00	100.000,00	140.000,00	149.590,00	159.836,92	549.426,92
	47 - 3.1.90.16.00	0,00	100.000,00	140.000,00	149.590,00	159.836,92	549.426,92
	1 - Recursos Próprios	0,00	100.000,00	140.000,00	149.590,00	159.836,92	549.426,92
Ação:	2.6 - Divulgação dos atos do Poder Legislativo e Eventos	0,00	20.000,00	10.000,00	10.685,00	11.416,92	52.101,92
	30 - 3.3.90.36.00	0,00	10.000,00	5.000,00	5.342,50	5.708,46	26.050,96
	1 - Recursos Próprios	0,00	10.000,00	5.000,00	5.342,50	5.708,46	26.050,96
	31 - 3.3.90.39.00	0,00	10.000,00	5.000,00	5.342,50	5.708,46	26.050,96
	1 - Recursos Próprios	0,00	10.000,00	5.000,00	5.342,50	5.708,46	26.050,96
Ação:	2.7 - Concessão de Verbas Idenizatórias para os Gabinetes dos Vereadores	0,00	560.000,00	530.000,00	566.305,00	605.096,89	2.261.401,89
	32 - 3.3.90.30.00	0,00	250.000,00	240.000,00	256.440,00	274.006,14	1.020.446,14

Demonstrativo de Compatibilidade entre o PPA e a LOA

PPA 2018 - 2021 - Valores em R\$

		Valor global	2018	2019	2020	2021	Total
	1 - Recursos Próprios	0,00	250.000,00	240.000,00	256.440,00	274.006,14	1.020.446,14
	33 - 3.3.90.36.00	0,00	250.000,00	250.000,00	267.125,00	285.423,06	1.052.548,06
	1 - Recursos Próprios	0,00	250.000,00	250.000,00	267.125,00	285.423,06	1.052.548,06
	34 - 3.3.90.39.00	0,00	60.000,00	40.000,00	42.740,00	45.667,69	188.407,69
	1 - Recursos Próprios	0,00	60.000,00	40.000,00	42.740,00	45.667,69	188.407,69
Ação:	2.11 - Contribuição para Entidades Representativas	0,00	5.000,00	5.000,00	5.342,50	5.708,46	21.050,96
	48 - 3.3.50.41.00	0,00	5.000,00	5.000,00	5.342,50	5.708,46	21.050,96
	1 - Recursos Próprios	0,00	5.000,00	5.000,00	5.342,50	5.708,46	21.050,96
Subfunção:	124 - Controle Interno	0,00	110.000,00	105.000,00	112.192,50	119.877,68	447.070,18
Programa:	101 - GESTÃO ADMINISTRATIVA DO PODER LEGISLATIVO	0,00	110.000,00	105.000,00	112.192,50	119.877,68	447.070,18
Ação:	2.10 - Manutenção do SCI do Poder Legislativo	0,00	110.000,00	105.000,00	112.192,50	119.877,68	447.070,18
	50 - 3.1.90.11.00	0,00	80.000,00	80.000,00	85.480,00	91.335,38	336.815,38
	1 - Recursos Próprios	0,00	80.000,00	80.000,00	85.480,00	91.335,38	336.815,38
	51 - 3.3.90.14.00	0,00	10.000,00	5.000,00	5.342,50	5.708,46	26.050,96
	1 - Recursos Próprios	0,00	10.000,00	5.000,00	5.342,50	5.708,46	26.050,96
	52 - 3.3.90.30.00	0,00	5.000,00	5.000,00	5.342,50	5.708,46	21.050,96
	1 - Recursos Próprios	0,00	5.000,00	5.000,00	5.342,50	5.708,46	21.050,96
	53 - 3.3.90.35.00	0,00	5.000,00	5.000,00	5.342,50	5.708,46	21.050,96
	1 - Recursos Próprios	0,00	5.000,00	5.000,00	5.342,50	5.708,46	21.050,96
	54 - 3.3.90.36.00	0,00	5.000,00	5.000,00	5.342,50	5.708,46	21.050,96
	1 - Recursos Próprios	0,00	5.000,00	5.000,00	5.342,50	5.708,46	21.050,96
	55 - 3.3.90.39.00	0,00	5.000,00	5.000,00	5.342,50	5.708,46	21.050,96
	1 - Recursos Próprios	0,00	5.000,00	5.000,00	5.342,50	5.708,46	21.050,96
Função:	9 - Previdência Social	0,00	470.000,00	530.000,00	566.305,00	605.096,89	2.171.401,89
Subfunção:	31 - Ação Legislativa	0,00	30.000,00	30.000,00	32.055,00	34.250,77	126.305,77
Programa:	101 - GESTÃO ADMINISTRATIVA DO PODER LEGISLATIVO	0,00	30.000,00	30.000,00	32.055,00	34.250,77	126.305,77
Ação:	2.9 - Encargos Previdenciários RPPS	0,00	30.000,00	30.000,00	32.055,00	34.250,77	126.305,77
	56 - 3.1.91.13.00	0,00	30.000,00	30.000,00	32.055,00	34.250,77	126.305,77
	1 - Recursos Próprios	0,00	30.000,00	30.000,00	32.055,00	34.250,77	126.305,77
Subfunção:	271 - Previdência Básica	0,00	440.000,00	500.000,00	534.250,00	570.846,12	2.045.096,12
Programa:	101 - GESTÃO ADMINISTRATIVA DO PODER LEGISLATIVO	0,00	440.000,00	500.000,00	534.250,00	570.846,12	2.045.096,12
Ação:	2.8 - Obrigações Patronais	0,00	440.000,00	500.000,00	534.250,00	570.846,12	2.045.096,12
	57 - 3.1.90.13.00	0,00	440.000,00	500.000,00	534.250,00	570.846,12	2.045.096,12
	1 - Recursos Próprios	0,00	440.000,00	500.000,00	534.250,00	570.846,12	2.045.096,12
Unidade Gestora:	20003 - Instituto de Previdência dos Servidores dos Bezerros - IPREB	0,00	13.288.000,00	16.976.000,00	18.138.856,00	19.381.367,64	67.784.223,64
Unidade Orçamentária:	25001 - Instituto de Previdência dos Servidores dos Bezerros - IPREB	0,00	13.288.000,00	16.976.000,00	18.138.856,00	19.381.367,64	67.784.223,64
Função:	4 - Administração	0,00	821.620,00	665.000,00	710.552,50	759.225,35	2.956.397,85
Subfunção:	122 - Administração Geral	0,00	821.620,00	665.000,00	710.552,50	759.225,35	2.956.397,85

Demonstrativo de Compatibilidade entre o PPA e a LOA

PPA 2018 - 2021 - Valores em R\$

	Valor global	2018	2019	2020	2021	Total
Programa: 901 - GESTÃO ADMINISTRATIVA DO RPPS	0,00	821.620,00	665.000,00	710.552,50	759.225,35	2.956.397,85
Ação: 1.287 - Execução de Obras, Aquisição de Imóveis, Móveis, Máquinas e Equipamentos Diversos	0,00	40.000,00	40.000,00	42.740,00	45.667,73	168.407,73
1 - 4.4.90.51.00	0,00	10.000,00	10.000,00	10.685,00	11.416,97	42.101,97
27 - Outras Fontes	0,00	10.000,00	0,00	0,00	0,00	10.000,00
93 - Taxa de Administração - Fundo Previdenciário	0,00	0,00	10.000,00	10.685,00	11.416,97	32.101,97
6 - 4.4.90.52.00	0,00	20.000,00	20.000,00	21.370,00	22.833,84	84.203,84
27 - Outras Fontes	0,00	20.000,00	0,00	0,00	0,00	20.000,00
93 - Taxa de Administração - Fundo Previdenciário	0,00	0,00	20.000,00	21.370,00	22.833,84	64.203,84
7 - 4.4.90.61.00	0,00	10.000,00	10.000,00	10.685,00	11.416,92	42.101,92
27 - Outras Fontes	0,00	10.000,00	0,00	0,00	0,00	10.000,00
93 - Taxa de Administração - Fundo Previdenciário	0,00	0,00	10.000,00	10.685,00	11.416,92	32.101,92
Ação: 2.288 - Gestão Administrativa do RPPS	0,00	755.000,00	590.000,00	630.415,00	673.598,40	2.649.013,40
701 - 3.1.90.04.00	0,00	5.000,00	5.000,00	5.342,50	5.708,46	21.050,96
27 - Outras Fontes	0,00	5.000,00	0,00	0,00	0,00	5.000,00
93 - Taxa de Administração - Fundo Previdenciário	0,00	0,00	5.000,00	5.342,50	5.708,46	16.050,96
702 - 3.1.90.05.00	0,00	35.000,00	5.000,00	5.342,50	5.708,46	51.050,96
27 - Outras Fontes	0,00	35.000,00	0,00	0,00	0,00	35.000,00
93 - Taxa de Administração - Fundo Previdenciário	0,00	0,00	5.000,00	5.342,50	5.708,46	16.050,96
2 - 3.1.90.11.00	0,00	320.000,00	250.000,00	267.125,00	285.423,06	1.122.548,06
27 - Outras Fontes	0,00	320.000,00	0,00	0,00	0,00	320.000,00
93 - Taxa de Administração - Fundo Previdenciário	0,00	0,00	250.000,00	267.125,00	285.423,06	802.548,06
8 - 3.1.90.13.00	0,00	20.000,00	20.000,00	21.370,00	22.833,84	84.203,84
27 - Outras Fontes	0,00	20.000,00	0,00	0,00	0,00	20.000,00
93 - Taxa de Administração - Fundo Previdenciário	0,00	0,00	20.000,00	21.370,00	22.833,84	64.203,84
9 - 3.1.91.13.00	0,00	20.000,00	20.000,00	21.370,00	22.833,84	84.203,84
27 - Outras Fontes	0,00	20.000,00	0,00	0,00	0,00	20.000,00
93 - Taxa de Administração - Fundo Previdenciário	0,00	0,00	20.000,00	21.370,00	22.833,84	64.203,84
10 - 3.3.90.14.00	0,00	15.000,00	15.000,00	16.027,50	17.125,38	63.152,88
27 - Outras Fontes	0,00	15.000,00	0,00	0,00	0,00	15.000,00
93 - Taxa de Administração - Fundo Previdenciário	0,00	0,00	15.000,00	16.027,50	17.125,38	48.152,88
11 - 3.3.90.30.00	0,00	15.000,00	15.000,00	16.027,50	17.125,38	63.152,88
27 - Outras Fontes	0,00	15.000,00	0,00	0,00	0,00	15.000,00
93 - Taxa de Administração - Fundo Previdenciário	0,00	0,00	15.000,00	16.027,50	17.125,38	48.152,88
12 - 3.3.90.33.00	0,00	15.000,00	15.000,00	16.027,50	17.125,38	63.152,88
27 - Outras Fontes	0,00	15.000,00	0,00	0,00	0,00	15.000,00
93 - Taxa de Administração - Fundo Previdenciário	0,00	0,00	15.000,00	16.027,50	17.125,38	48.152,88
13 - 3.3.90.35.00	0,00	70.000,00	70.000,00	74.795,00	79.918,46	294.713,46
27 - Outras Fontes	0,00	70.000,00	0,00	0,00	0,00	70.000,00
93 - Taxa de Administração - Fundo Previdenciário	0,00	0,00	70.000,00	74.795,00	79.918,46	224.713,46

Demonstrativo de Compatibilidade entre o PPA e a LOA

PPA 2018 - 2021 - Valores em R\$

		Valor global	2018	2019	2020	2021	Total
	14 - 3.3.90.36.00	0,00	60.000,00	65.000,00	69.452,50	74.210,00	268.662,50
	27 - Outras Fontes	0,00	60.000,00	0,00	0,00	0,00	60.000,00
	93 - Taxa de Administração - Fundo Previdenciário	0,00	0,00	65.000,00	69.452,50	74.210,00	208.662,50
	15 - 3.3.90.39.00	0,00	170.000,00	100.000,00	106.850,00	114.169,22	491.019,22
	27 - Outras Fontes	0,00	170.000,00	0,00	0,00	0,00	170.000,00
	93 - Taxa de Administração - Fundo Previdenciário	0,00	0,00	100.000,00	106.850,00	114.169,22	321.019,22
	16 - 3.3.90.47.00	0,00	5.000,00	5.000,00	5.342,50	5.708,46	21.050,96
	27 - Outras Fontes	0,00	5.000,00	0,00	0,00	0,00	5.000,00
	93 - Taxa de Administração - Fundo Previdenciário	0,00	0,00	5.000,00	5.342,50	5.708,46	16.050,96
	17 - 3.3.90.92.00	0,00	5.000,00	5.000,00	5.342,50	5.708,46	21.050,96
	27 - Outras Fontes	0,00	5.000,00	0,00	0,00	0,00	5.000,00
	93 - Taxa de Administração - Fundo Previdenciário	0,00	0,00	5.000,00	5.342,50	5.708,46	16.050,96
Ação:	2.289 - Capacitação e Treinamento de Gestores do Fundo e do Conselho do RPPS	0,00	26.620,00	35.000,00	37.397,50	39.959,22	138.976,72
	18 - 3.3.90.14.00	0,00	6.620,00	15.000,00	16.027,50	17.125,38	54.772,88
	27 - Outras Fontes	0,00	6.620,00	0,00	0,00	0,00	6.620,00
	93 - Taxa de Administração - Fundo Previdenciário	0,00	0,00	15.000,00	16.027,50	17.125,38	48.152,88
	808 - 3.3.90.30.00	0,00	5.000,00	5.000,00	5.342,50	5.708,46	21.050,96
	27 - Outras Fontes	0,00	5.000,00	0,00	0,00	0,00	5.000,00
	93 - Taxa de Administração - Fundo Previdenciário	0,00	0,00	5.000,00	5.342,50	5.708,46	16.050,96
	19 - 3.3.90.33.00	0,00	5.000,00	5.000,00	5.342,50	5.708,46	21.050,96
	27 - Outras Fontes	0,00	5.000,00	0,00	0,00	0,00	5.000,00
	93 - Taxa de Administração - Fundo Previdenciário	0,00	0,00	5.000,00	5.342,50	5.708,46	16.050,96
	20 - 3.3.90.36.00	0,00	5.000,00	5.000,00	5.342,50	5.708,46	21.050,96
	27 - Outras Fontes	0,00	5.000,00	0,00	0,00	0,00	5.000,00
	93 - Taxa de Administração - Fundo Previdenciário	0,00	0,00	5.000,00	5.342,50	5.708,46	16.050,96
	21 - 3.3.90.39.00	0,00	5.000,00	5.000,00	5.342,50	5.708,46	21.050,96
	27 - Outras Fontes	0,00	5.000,00	0,00	0,00	0,00	5.000,00
	93 - Taxa de Administração - Fundo Previdenciário	0,00	0,00	5.000,00	5.342,50	5.708,46	16.050,96
Função:	9 - Previdência Social	0,00	11.563.380,00	11.930.000,00	12.747.205,00	13.620.388,56	49.860.973,56
Subfunção:	272 - Previdência do Regime Estatutário	0,00	11.563.380,00	11.930.000,00	12.747.205,00	13.620.388,56	49.860.973,56
Programa:	902 - MANUTENÇÃO DAS ATIVIDADES PREVIDENCIÁRIAS DO RPPS	0,00	11.563.380,00	11.930.000,00	12.747.205,00	13.620.388,56	49.860.973,56
Ação:	0.2 - Precatórios e Sentenças Judiciais	0,00	10.000,00	0,00	0,00	0,00	10.000,00
	3 - 3.1.90.91.00	0,00	5.000,00	0,00	0,00	0,00	5.000,00
	22 - Contribuições Previdenciárias	0,00	5.000,00	0,00	0,00	0,00	5.000,00
	26 - 3.3.90.91.00	0,00	5.000,00	0,00	0,00	0,00	5.000,00
	22 - Contribuições Previdenciárias	0,00	5.000,00	0,00	0,00	0,00	5.000,00
Ação:	2.176 - Indenizações e Restituições	0,00	15.000,00	0,00	0,00	0,00	15.000,00
	5 - 3.1.90.93.00	0,00	10.000,00	0,00	0,00	0,00	10.000,00

Demonstrativo de Compatibilidade entre o PPA e a LOA

PPA 2018 - 2021 - Valores em R\$

		Valor global	2018	2019	2020	2021	Total
	22 - Contribuições Previdenciárias	0,00	10.000,00	0,00	0,00	0,00	10.000,00
	25 - 3.3.90.93.00	0,00	5.000,00	0,00	0,00	0,00	5.000,00
	22 - Contribuições Previdenciárias	0,00	5.000,00	0,00	0,00	0,00	5.000,00
Ação:	2.202 - Compensação Previdenciária entre Regimes (RPPS/RGPS)	0,00	10.000,00	0,00	0,00	0,00	10.000,00
	807 - 3.3.20.81.00	0,00	10.000,00	0,00	0,00	0,00	10.000,00
	22 - Contribuições Previdenciárias	0,00	10.000,00	0,00	0,00	0,00	10.000,00
Ação:	2.290 - Manutenção das Atividades Previdenciárias	0,00	11.528.380,00	11.930.000,00	12.747.205,00	13.620.388,56	49.825.973,56
	4 - 3.1.90.01.00	0,00	9.500.000,00	9.800.000,00	10.471.300,00	11.188.584,07	40.959.884,07
	22 - Contribuições Previdenciárias	0,00	9.500.000,00	0,00	0,00	0,00	9.500.000,00
	91 - Contribuição Previdenciária - Fundo Previdenciário	0,00	0,00	9.800.000,00	10.471.300,00	11.188.584,07	31.459.884,07
	22 - 3.1.90.03.00	0,00	1.500.000,00	1.600.000,00	1.709.600,00	1.826.707,60	6.636.307,60
	22 - Contribuições Previdenciárias	0,00	1.500.000,00	0,00	0,00	0,00	1.500.000,00
	91 - Contribuição Previdenciária - Fundo Previdenciário	0,00	0,00	1.600.000,00	1.709.600,00	1.826.707,60	5.136.307,60
	23 - 3.1.90.05.00	0,00	500.000,00	500.000,00	534.250,00	570.846,12	2.105.096,12
	22 - Contribuições Previdenciárias	0,00	500.000,00	0,00	0,00	0,00	500.000,00
	91 - Contribuição Previdenciária - Fundo Previdenciário	0,00	0,00	500.000,00	534.250,00	570.846,12	1.605.096,12
	24 - 3.1.90.92.00	0,00	28.380,00	30.000,00	32.055,00	34.250,77	124.685,77
	22 - Contribuições Previdenciárias	0,00	28.380,00	0,00	0,00	0,00	28.380,00
	91 - Contribuição Previdenciária - Fundo Previdenciário	0,00	0,00	30.000,00	32.055,00	34.250,77	96.305,77
Função:	28 - Encargos Especiais	0,00	5.000,00	60.000,00	64.110,00	68.501,52	197.611,52
Subfunção:	843 - Serviço da Dívida Interna	0,00	5.000,00	40.000,00	42.740,00	45.667,68	133.407,68
Programa:	902 - MANUTENÇÃO DAS ATIVIDADES PREVIDENCIÁRIAS DO RPPS	0,00	5.000,00	40.000,00	42.740,00	45.667,68	133.407,68
Ação:	0.2 - Precatórios e Sentenças Judiciais	0,00	0,00	20.000,00	21.370,00	22.833,84	64.203,84
	1092 - 3.1.90.91.00	0,00	0,00	10.000,00	10.685,00	11.416,92	32.101,92
	91 - Contribuição Previdenciária - Fundo Previdenciário	0,00	0,00	10.000,00	10.685,00	11.416,92	32.101,92
	1093 - 3.3.90.91.00	0,00	0,00	10.000,00	10.685,00	11.416,92	32.101,92
	91 - Contribuição Previdenciária - Fundo Previdenciário	0,00	0,00	10.000,00	10.685,00	11.416,92	32.101,92
Ação:	0.6 - Amortização de Dívida Pública	0,00	5.000,00	10.000,00	10.685,00	11.416,92	37.101,92
	703 - 4.6.90.71.00	0,00	5.000,00	10.000,00	10.685,00	11.416,92	37.101,92
	27 - Outras Fontes	0,00	5.000,00	0,00	0,00	0,00	5.000,00
	93 - Taxa de Administração - Fundo Previdenciário	0,00	0,00	10.000,00	10.685,00	11.416,92	32.101,92
Ação:	2.202 - Compensação Previdenciária entre Regimes (RPPS/RGPS)	0,00	0,00	10.000,00	10.685,00	11.416,92	32.101,92
	1094 - 3.3.20.81.00	0,00	0,00	10.000,00	10.685,00	11.416,92	32.101,92
	91 - Contribuição Previdenciária - Fundo Previdenciário	0,00	0,00	10.000,00	10.685,00	11.416,92	32.101,92
Subfunção:	846 - Outros Encargos Especiais	0,00	0,00	20.000,00	21.370,00	22.833,84	64.203,84
Programa:	902 - MANUTENÇÃO DAS ATIVIDADES PREVIDENCIÁRIAS DO RPPS	0,00	0,00	20.000,00	21.370,00	22.833,84	64.203,84
Ação:	2.176 - Indenizações e Restituições	0,00	0,00	20.000,00	21.370,00	22.833,84	64.203,84
	1095 - 3.1.90.93.00	0,00	0,00	10.000,00	10.685,00	11.416,92	32.101,92

Prefeitura Municipal dos BezerrosPRAÇA DUQUE DE CAXIAS , 60 - CENTRO - 55.660-000 - Bezerros/ PE
CNPJ: 10.091.510/0001-75 Fone: (81) 3728-6730

Emissão:29/09/2018 11:37

Usuário: Hugo

Chave de autenticação:1846-7150-179

Página

43 / 81

Demonstrativo de Compatibilidade entre o PPA e a LOA**PPA 2018 - 2021 - Valores em R\$**

	Valor global	2018	2019	2020	2021	Total
91 - Contribuição Previdenciária - Fundo Previdenciário	0,00	0,00	10.000,00	10.685,00	11.416,92	32.101,92
1096 - 3.3.90.93.00	0,00	0,00	10.000,00	10.685,00	11.416,92	32.101,92
91 - Contribuição Previdenciária - Fundo Previdenciário	0,00	0,00	10.000,00	10.685,00	11.416,92	32.101,92
Função: 99 - Reserva de Contingência	0,00	898.000,00	4.321.000,00	4.616.988,50	4.933.252,21	14.769.240,71
Subfunção: 999 - Reserva de Contingência	0,00	898.000,00	4.321.000,00	4.616.988,50	4.933.252,21	14.769.240,71
Programa: 9999 - Reserva de Contingência	0,00	898.000,00	4.321.000,00	4.616.988,50	4.933.252,21	14.769.240,71
Ação: 0.999 - RESERVA DE CONTINGÊNCIA	0,00	898.000,00	4.321.000,00	4.616.988,50	4.933.252,21	14.769.240,71
809 - 9.9.99.99.00	0,00	898.000,00	4.321.000,00	4.616.988,50	4.933.252,21	14.769.240,71
22 - Contribuições Previdenciárias	0,00	898.000,00	0,00	0,00	0,00	898.000,00
91 - Contribuição Previdenciária - Fundo Previdenciário	0,00	0,00	4.321.000,00	4.616.988,50	4.933.252,21	13.871.240,71
Unidade Gestora: 20004 - Fundo Municipal de Saúde dos Bezerros	0,00	32.930.120,00	35.467.000,00	37.896.489,50	40.492.399,04	146.786.008,54
Unidade Orçamentária: 18001 - SECRETARIA MUNICIPAL DE SAÚDE	0,00	235.000,00	256.000,00	273.536,00	292.273,20	1.056.809,20
Função: 10 - Saúde	0,00	235.000,00	256.000,00	273.536,00	292.273,20	1.056.809,20
Subfunção: 122 - Administração Geral	0,00	135.000,00	156.000,00	166.686,00	178.103,98	635.789,98
Programa: 1001 - GESTÃO DA SECRETARIA MUNICIPAL DE SAÚDE	0,00	135.000,00	156.000,00	166.686,00	178.103,98	635.789,98
Ação: 2.85 - Manutenção das atividades gerais e de apoio administrativo da Secretaria Municipal de	0,00	135.000,00	156.000,00	166.686,00	178.103,98	635.789,98
716 - 3.1.90.04.00	0,00	20.000,00	20.000,00	21.370,00	22.833,84	84.203,84
3 - Impostos e Transferências Saúde	0,00	20.000,00	20.000,00	21.370,00	22.833,84	84.203,84
717 - 3.1.90.11.00	0,00	20.000,00	20.000,00	21.370,00	22.833,84	84.203,84
3 - Impostos e Transferências Saúde	0,00	20.000,00	20.000,00	21.370,00	22.833,84	84.203,84
1097 - 3.1.90.13.00	0,00	0,00	3.000,00	3.205,50	3.425,08	9.630,58
3 - Impostos e Transferências Saúde	0,00	0,00	3.000,00	3.205,50	3.425,08	9.630,58
1100 - 3.1.90.94.00	0,00	0,00	10.000,00	10.685,00	11.416,92	32.101,92
3 - Impostos e Transferências Saúde	0,00	0,00	10.000,00	10.685,00	11.416,92	32.101,92
1099 - 3.1.91.13.00	0,00	0,00	3.000,00	3.205,50	3.425,08	9.630,58
3 - Impostos e Transferências Saúde	0,00	0,00	3.000,00	3.205,50	3.425,08	9.630,58
718 - 3.3.90.14.00	0,00	10.000,00	10.000,00	10.685,00	11.416,92	42.101,92
3 - Impostos e Transferências Saúde	0,00	10.000,00	10.000,00	10.685,00	11.416,92	42.101,92
557 - 3.3.90.30.00	0,00	60.000,00	60.000,00	64.110,00	68.501,54	252.611,54
3 - Impostos e Transferências Saúde	0,00	60.000,00	60.000,00	64.110,00	68.501,54	252.611,54
1044 - 3.3.90.35.00	0,00	10.000,00	10.000,00	10.685,00	11.416,92	42.101,92
3 - Impostos e Transferências Saúde	0,00	10.000,00	10.000,00	10.685,00	11.416,92	42.101,92
558 - 3.3.90.36.00	0,00	5.000,00	5.000,00	5.342,50	5.708,46	21.050,96
3 - Impostos e Transferências Saúde	0,00	5.000,00	5.000,00	5.342,50	5.708,46	21.050,96
559 - 3.3.90.39.00	0,00	10.000,00	10.000,00	10.685,00	11.416,92	42.101,92
3 - Impostos e Transferências Saúde	0,00	10.000,00	10.000,00	10.685,00	11.416,92	42.101,92
1101 - 3.3.90.47.00	0,00	0,00	5.000,00	5.342,50	5.708,46	16.050,96
3 - Impostos e Transferências Saúde	0,00	0,00	5.000,00	5.342,50	5.708,46	16.050,96

Demonstrativo de Compatibilidade entre o PPA e a LOA

PPA 2018 - 2021 - Valores em R\$

	Valor global	2018	2019	2020	2021	Total
Subfunção: 306 - Alimentação e Nutrição	0,00	100.000,00	100.000,00	106.850,00	114.169,22	421.019,22
Programa: 1001 - GESTÃO DA SECRETARIA MUNICIPAL DE SAÚDE	0,00	100.000,00	100.000,00	106.850,00	114.169,22	421.019,22
Ação: 2.86 - Manutenção do Serviço Materno Infantil	0,00	100.000,00	100.000,00	106.850,00	114.169,22	421.019,22
658 - 3.3.90.32.00	0,00	100.000,00	100.000,00	106.850,00	114.169,22	421.019,22
3 - Impostos e Transferências Saúde	0,00	100.000,00	100.000,00	106.850,00	114.169,22	421.019,22
Unidade Orçamentária: 18002 - FUNDO MUNICIPAL DE SAÚDE	0,00	32.303.120,00	34.711.000,00	37.088.703,50	39.629.279,72	143.732.103,22
Função: 10 - Saúde	0,00	32.248.120,00	34.656.000,00	37.029.936,00	39.566.486,66	143.500.542,66
Subfunção: 122 - Administração Geral	0,00	5.527.900,00	7.449.900,00	7.960.218,15	8.505.493,44	29.443.511,59
Programa: 1006 - GESTÃO ADMINISTRATIVA DA SAÚDE	0,00	5.427.900,00	1.220.900,00	1.304.531,65	1.393.892,44	9.347.224,09
Ação: 1.43 - Execução de obras para a gestão da Saúde	0,00	335.000,00	85.000,00	90.822,50	97.043,84	607.866,34
582 - 4.4.90.51.00	0,00	300.000,00	50.000,00	53.425,00	57.084,61	460.509,61
3 - Impostos e Transferências Saúde	0,00	300.000,00	50.000,00	53.425,00	57.084,61	460.509,61
583 - 4.4.90.61.00	0,00	35.000,00	35.000,00	37.397,50	39.959,23	147.356,73
3 - Impostos e Transferências Saúde	0,00	35.000,00	35.000,00	37.397,50	39.959,23	147.356,73
Ação: 1.44 - Aquisição de veículos, máquinas, móveis e equipamentos para a saúde e qualificação da	0,00	220.000,00	70.000,00	74.795,00	79.918,71	444.713,71
584 - 4.4.90.52.00	0,00	220.000,00	70.000,00	74.795,00	79.918,71	444.713,71
3 - Impostos e Transferências Saúde	0,00	200.000,00	50.000,00	53.425,00	57.084,86	360.509,86
33 - Outros Recursos do SUS	0,00	20.000,00	0,00	0,00	0,00	20.000,00
52 - Bloco de Investimentos das Ações e Serviços Públicos de Saúde - União	0,00	0,00	20.000,00	21.370,00	22.833,85	64.203,85
Ação: 1.913 - Contribuição para o Núcleo Intermunicipal de Saúde - NIS (CONIAPE)	0,00	3.400,00	3.400,00	3.632,90	3.881,75	14.314,65
985 - 4.4.72.51.00	0,00	700,00	700,00	747,95	799,18	2.947,13
3 - Impostos e Transferências Saúde	0,00	700,00	700,00	747,95	799,18	2.947,13
1062 - 4.4.72.52.00	0,00	2.700,00	2.700,00	2.884,95	3.082,57	11.367,52
3 - Impostos e Transferências Saúde	0,00	2.700,00	2.700,00	2.884,95	3.082,57	11.367,52
Ação: 2.92 - Gestão administrativa, qualificação da gestão do SUS	0,00	4.666.000,00	532.000,00	568.442,00	607.380,40	6.373.822,40
560 - 3.1.90.04.00	0,00	700.000,00	100.000,00	106.850,00	114.169,22	1.021.019,22
3 - Impostos e Transferências Saúde	0,00	700.000,00	100.000,00	106.850,00	114.169,22	1.021.019,22
561 - 3.1.90.11.00	0,00	600.000,00	50.000,00	53.425,00	57.084,61	760.509,61
3 - Impostos e Transferências Saúde	0,00	600.000,00	50.000,00	53.425,00	57.084,61	760.509,61
562 - 3.1.90.13.00	0,00	300.000,00	10.000,00	10.685,00	11.416,92	332.101,92
3 - Impostos e Transferências Saúde	0,00	300.000,00	10.000,00	10.685,00	11.416,92	332.101,92
563 - 3.1.90.16.00	0,00	1.000,00	1.000,00	1.068,50	1.141,69	4.210,19
3 - Impostos e Transferências Saúde	0,00	1.000,00	1.000,00	1.068,50	1.141,69	4.210,19
564 - 3.1.90.92.00	0,00	5.000,00	5.000,00	5.342,50	5.708,46	21.050,96
3 - Impostos e Transferências Saúde	0,00	5.000,00	5.000,00	5.342,50	5.708,46	21.050,96
1112 - 3.1.90.94.00	0,00	0,00	3.000,00	3.205,50	3.425,24	9.630,74
3 - Impostos e Transferências Saúde	0,00	0,00	1.500,00	1.602,75	1.712,54	4.815,29
51 - Bloco de Custeio das Ações e Serviços Públicos de Saúde - União	0,00	0,00	1.500,00	1.602,75	1.712,70	4.815,45

Demonstrativo de Compatibilidade entre o PPA e a LOA

PPA 2018 - 2021 - Valores em R\$

	Valor global	2018	2019	2020	2021	Total
565 - 3.1.90.96.00	0,00	5.000,00	5.000,00	5.342,50	5.708,46	21.050,96
3 - Impostos e Transferências Saúde	0,00	5.000,00	5.000,00	5.342,50	5.708,46	21.050,96
566 - 3.1.91.13.00	0,00	200.000,00	50.000,00	53.425,00	57.084,61	360.509,61
3 - Impostos e Transferências Saúde	0,00	200.000,00	50.000,00	53.425,00	57.084,61	360.509,61
567 - 3.3.90.14.00	0,00	11.000,00	3.000,00	3.205,50	3.425,07	20.630,57
3 - Impostos e Transferências Saúde	0,00	10.000,00	2.000,00	2.137,00	2.283,38	16.420,38
26 - Gestão SUS	0,00	1.000,00	0,00	0,00	0,00	1.000,00
51 - Bloco de Custeio das Ações e Serviços Públicos de Saúde - União	0,00	0,00	1.000,00	1.068,50	1.141,69	3.210,19
568 - 3.3.90.30.00	0,00	601.000,00	51.000,00	54.493,50	58.226,30	764.719,80
3 - Impostos e Transferências Saúde	0,00	600.000,00	50.000,00	53.425,00	57.084,61	760.509,61
33 - Outros Recursos do SUS	0,00	1.000,00	0,00	0,00	0,00	1.000,00
51 - Bloco de Custeio das Ações e Serviços Públicos de Saúde - União	0,00	0,00	1.000,00	1.068,50	1.141,69	3.210,19
569 - 3.3.90.34.00	0,00	5.000,00	5.000,00	5.342,50	5.708,46	21.050,96
3 - Impostos e Transferências Saúde	0,00	5.000,00	5.000,00	5.342,50	5.708,46	21.050,96
570 - 3.3.90.35.00	0,00	120.000,00	30.000,00	32.055,00	34.250,77	216.305,77
3 - Impostos e Transferências Saúde	0,00	120.000,00	30.000,00	32.055,00	34.250,77	216.305,77
571 - 3.3.90.36.00	0,00	601.000,00	51.000,00	54.493,50	58.226,30	764.719,80
3 - Impostos e Transferências Saúde	0,00	600.000,00	50.000,00	53.425,00	57.084,61	760.509,61
26 - Gestão SUS	0,00	1.000,00	0,00	0,00	0,00	1.000,00
51 - Bloco de Custeio das Ações e Serviços Públicos de Saúde - União	0,00	0,00	1.000,00	1.068,50	1.141,69	3.210,19
572 - 3.3.90.39.00	0,00	767.000,00	51.000,00	54.493,50	58.226,30	930.719,80
3 - Impostos e Transferências Saúde	0,00	766.000,00	50.000,00	53.425,00	57.084,61	926.509,61
26 - Gestão SUS	0,00	1.000,00	0,00	0,00	0,00	1.000,00
51 - Bloco de Custeio das Ações e Serviços Públicos de Saúde - União	0,00	0,00	1.000,00	1.068,50	1.141,69	3.210,19
573 - 3.3.90.47.00	0,00	10.000,00	2.000,00	2.137,00	2.283,38	16.420,38
3 - Impostos e Transferências Saúde	0,00	10.000,00	1.000,00	1.068,50	1.141,69	13.210,19
51 - Bloco de Custeio das Ações e Serviços Públicos de Saúde - União	0,00	0,00	1.000,00	1.068,50	1.141,69	3.210,19
574 - 3.3.90.92.00	0,00	160.000,00	60.000,00	64.110,00	68.501,54	352.611,54
3 - Impostos e Transferências Saúde	0,00	160.000,00	60.000,00	64.110,00	68.501,54	352.611,54
1043 - 3.3.91.97.00	0,00	565.000,00	40.000,00	42.740,00	45.667,69	693.407,69
3 - Impostos e Transferências Saúde	0,00	565.000,00	40.000,00	42.740,00	45.667,69	693.407,69
575 - 3.3.95.30.00	0,00	5.000,00	5.000,00	5.342,50	5.708,46	21.050,96
26 - Gestão SUS	0,00	5.000,00	0,00	0,00	0,00	5.000,00
51 - Bloco de Custeio das Ações e Serviços Públicos de Saúde - União	0,00	0,00	5.000,00	5.342,50	5.708,46	16.050,96
576 - 3.3.95.36.00	0,00	5.000,00	5.000,00	5.342,50	5.708,46	21.050,96
26 - Gestão SUS	0,00	5.000,00	0,00	0,00	0,00	5.000,00
51 - Bloco de Custeio das Ações e Serviços Públicos de Saúde - União	0,00	0,00	5.000,00	5.342,50	5.708,46	16.050,96
577 - 3.3.95.39.00	0,00	5.000,00	5.000,00	5.342,50	5.708,46	21.050,96
26 - Gestão SUS	0,00	5.000,00	0,00	0,00	0,00	5.000,00

Demonstrativo de Compatibilidade entre o PPA e a LOA

PPA 2018 - 2021 - Valores em R\$

		Valor global	2018	2019	2020	2021	Total
	51 - Bloco de Custeio das Ações e Serviços Públicos de Saúde - União	0,00	0,00	5.000,00	5.342,50	5.708,46	16.050,96
Ação:	2.910 - Contribuição para o Núcleo Intermunicipal de Saúde - NIS (CONIAPE)	0,00	203.500,00	530.500,00	566.839,25	605.667,74	1.906.506,99
	945 - 3.1.72.04.00	0,00	1.200,00	1.200,00	1.282,20	1.370,03	5.052,23
	3 - Impostos e Transferências Saúde	0,00	1.200,00	1.200,00	1.282,20	1.370,03	5.052,23
	1063 - 3.1.72.11.00	0,00	76.000,00	76.000,00	81.206,00	86.768,61	319.974,61
	3 - Impostos e Transferências Saúde	0,00	76.000,00	76.000,00	81.206,00	86.768,61	319.974,61
	1064 - 3.1.72.13.00	0,00	16.600,00	16.600,00	17.737,10	18.952,09	69.889,19
	3 - Impostos e Transferências Saúde	0,00	16.600,00	16.600,00	17.737,10	18.952,09	69.889,19
	1065 - 3.1.72.16.00	0,00	1.200,00	1.200,00	1.282,20	1.370,03	5.052,23
	3 - Impostos e Transferências Saúde	0,00	1.200,00	1.200,00	1.282,20	1.370,03	5.052,23
	1066 - 3.1.72.91.00	0,00	1.200,00	1.200,00	1.282,20	1.370,03	5.052,23
	3 - Impostos e Transferências Saúde	0,00	1.200,00	1.200,00	1.282,20	1.370,03	5.052,23
	1067 - 3.1.72.92.00	0,00	1.200,00	1.200,00	1.282,20	1.370,03	5.052,23
	3 - Impostos e Transferências Saúde	0,00	1.200,00	1.200,00	1.282,20	1.370,03	5.052,23
	1068 - 3.1.72.94.00	0,00	1.200,00	1.200,00	1.282,20	1.370,03	5.052,23
	3 - Impostos e Transferências Saúde	0,00	1.200,00	1.200,00	1.282,20	1.370,03	5.052,23
	944 - 3.3.72.14.00	0,00	1.700,00	1.700,00	1.816,45	1.940,88	7.157,33
	3 - Impostos e Transferências Saúde	0,00	1.700,00	1.700,00	1.816,45	1.940,88	7.157,33
	1069 - 3.3.72.30.00	0,00	18.500,00	18.500,00	19.767,25	21.121,31	77.888,56
	3 - Impostos e Transferências Saúde	0,00	18.500,00	18.500,00	19.767,25	21.121,31	77.888,56
	1070 - 3.3.72.33.00	0,00	1.700,00	1.700,00	1.816,45	1.940,88	7.157,33
	3 - Impostos e Transferências Saúde	0,00	1.700,00	1.700,00	1.816,45	1.940,88	7.157,33
	1071 - 3.3.72.34.00	0,00	1.200,00	1.200,00	1.282,20	1.370,03	5.052,23
	3 - Impostos e Transferências Saúde	0,00	1.200,00	1.200,00	1.282,20	1.370,03	5.052,23
	1072 - 3.3.72.35.00	0,00	17.000,00	17.000,00	18.164,50	19.408,77	71.573,27
	3 - Impostos e Transferências Saúde	0,00	17.000,00	17.000,00	18.164,50	19.408,77	71.573,27
	1073 - 3.3.72.36.00	0,00	18.000,00	18.000,00	19.233,00	20.550,46	75.783,46
	3 - Impostos e Transferências Saúde	0,00	18.000,00	18.000,00	19.233,00	20.550,46	75.783,46
	1074 - 3.3.72.37.00	0,00	1.200,00	1.200,00	1.282,20	1.370,03	5.052,23
	3 - Impostos e Transferências Saúde	0,00	1.200,00	1.200,00	1.282,20	1.370,03	5.052,23
	1075 - 3.3.72.39.00	0,00	35.000,00	362.000,00	386.797,00	413.292,59	1.197.089,59
	3 - Impostos e Transferências Saúde	0,00	35.000,00	362.000,00	386.797,00	413.292,59	1.197.089,59
	1076 - 3.3.72.41.00	0,00	1.200,00	1.200,00	1.282,20	1.370,03	5.052,23
	3 - Impostos e Transferências Saúde	0,00	1.200,00	1.200,00	1.282,20	1.370,03	5.052,23
	1077 - 3.3.72.46.00	0,00	1.200,00	1.200,00	1.282,20	1.370,03	5.052,23
	3 - Impostos e Transferências Saúde	0,00	1.200,00	1.200,00	1.282,20	1.370,03	5.052,23
	1078 - 3.3.72.47.00	0,00	7.000,00	7.000,00	7.479,50	7.991,85	29.471,35
	3 - Impostos e Transferências Saúde	0,00	7.000,00	7.000,00	7.479,50	7.991,85	29.471,35
	1079 - 3.3.72.92.00	0,00	1.200,00	1.200,00	1.282,20	1.370,03	5.052,23

Demonstrativo de Compatibilidade entre o PPA e a LOA

PPA 2018 - 2021 - Valores em R\$

	Valor global	2018	2019	2020	2021	Total
3 - Impostos e Transferências Saúde	0,00	1.200,00	1.200,00	1.282,20	1.370,03	5.052,23
Programa: 1007 - CONSELHO MUNICIPAL DE SAÚDE	0,00	100.000,00	238.000,00	254.303,00	271.722,73	864.025,73
Ação: 2.93 - Manutenção das atividades do Conselho Municipal de Saúde, inclusive capacitação dos	0,00	100.000,00	238.000,00	254.303,00	271.722,73	864.025,73
578 - 3.3.90.14.00	0,00	15.000,00	15.000,00	16.027,50	17.125,38	63.152,88
3 - Impostos e Transferências Saúde	0,00	10.000,00	10.000,00	10.685,00	11.416,92	42.101,92
26 - Gestão SUS	0,00	5.000,00	0,00	0,00	0,00	5.000,00
51 - Bloco de Custeio das Ações e Serviços Públicos de Saúde - União	0,00	0,00	5.000,00	5.342,50	5.708,46	16.050,96
579 - 3.3.90.30.00	0,00	25.000,00	163.000,00	174.165,50	186.095,83	548.261,33
3 - Impostos e Transferências Saúde	0,00	5.000,00	5.000,00	5.342,50	5.708,46	21.050,96
26 - Gestão SUS	0,00	20.000,00	0,00	0,00	0,00	20.000,00
51 - Bloco de Custeio das Ações e Serviços Públicos de Saúde - União	0,00	0,00	20.000,00	21.370,00	22.833,84	64.203,84
53 - Bloco de Custeio das Ações e Serviços Públicos de Saúde - Estado	0,00	0,00	138.000,00	147.453,00	157.553,53	443.006,53
580 - 3.3.90.36.00	0,00	30.000,00	30.000,00	32.055,00	34.250,76	126.305,76
3 - Impostos e Transferências Saúde	0,00	20.000,00	20.000,00	21.370,00	22.833,84	84.203,84
26 - Gestão SUS	0,00	10.000,00	0,00	0,00	0,00	10.000,00
51 - Bloco de Custeio das Ações e Serviços Públicos de Saúde - União	0,00	0,00	10.000,00	10.685,00	11.416,92	32.101,92
581 - 3.3.90.39.00	0,00	30.000,00	30.000,00	32.055,00	34.250,76	126.305,76
3 - Impostos e Transferências Saúde	0,00	20.000,00	20.000,00	21.370,00	22.833,84	84.203,84
26 - Gestão SUS	0,00	10.000,00	0,00	0,00	0,00	10.000,00
51 - Bloco de Custeio das Ações e Serviços Públicos de Saúde - União	0,00	0,00	10.000,00	10.685,00	11.416,92	32.101,92
Programa: 10002 - GESTÃO ADMINISTRATIVA DO FUNDO MUNICIPAL DE SAÚDE	0,00	0,00	5.991.000,00	6.401.383,50	6.839.878,27	19.232.261,77
Ação: 2.920 - Manutenção das Atividades do Fundo Municipal de Saúde	0,00	0,00	5.991.000,00	6.401.383,50	6.839.878,27	19.232.261,77
1098 - 3.1.90.04.00	0,00	0,00	1.000.000,00	1.068.500,00	1.141.692,25	3.210.192,25
3 - Impostos e Transferências Saúde	0,00	0,00	1.000.000,00	1.068.500,00	1.141.692,25	3.210.192,25
1102 - 3.1.90.11.00	0,00	0,00	700.000,00	747.950,00	799.184,58	2.247.134,58
3 - Impostos e Transferências Saúde	0,00	0,00	700.000,00	747.950,00	799.184,58	2.247.134,58
1103 - 3.1.90.13.00	0,00	0,00	150.000,00	160.275,00	171.253,84	481.528,84
3 - Impostos e Transferências Saúde	0,00	0,00	150.000,00	160.275,00	171.253,84	481.528,84
1105 - 3.1.90.94.00	0,00	0,00	10.000,00	10.685,00	11.416,92	32.101,92
3 - Impostos e Transferências Saúde	0,00	0,00	10.000,00	10.685,00	11.416,92	32.101,92
1104 - 3.1.91.13.00	0,00	0,00	1.200.000,00	1.282.200,00	1.370.030,70	3.852.230,70
3 - Impostos e Transferências Saúde	0,00	0,00	1.200.000,00	1.282.200,00	1.370.030,70	3.852.230,70
1106 - 3.3.90.14.00	0,00	0,00	8.600,00	9.189,10	9.818,55	27.607,65
3 - Impostos e Transferências Saúde	0,00	0,00	8.600,00	9.189,10	9.818,55	27.607,65
1107 - 3.3.90.30.00	0,00	0,00	546.000,00	583.401,00	623.363,97	1.752.764,97
3 - Impostos e Transferências Saúde	0,00	0,00	546.000,00	583.401,00	623.363,97	1.752.764,97
1108 - 3.3.90.35.00	0,00	0,00	85.500,00	91.356,75	97.614,69	274.471,44
3 - Impostos e Transferências Saúde	0,00	0,00	85.500,00	91.356,75	97.614,69	274.471,44
1109 - 3.3.90.36.00	0,00	0,00	1.433.900,00	1.532.122,15	1.637.072,52	4.603.094,67

Demonstrativo de Compatibilidade entre o PPA e a LOA

PPA 2018 - 2021 - Valores em R\$

		Valor global	2018	2019	2020	2021	Total
	3 - Impostos e Transferências Saúde	0,00	0,00	1.433.900,00	1.532.122,15	1.637.072,52	4.603.094,67
	1110 - 3.3.90.39.00	0,00	0,00	837.000,00	894.334,50	955.596,41	2.686.930,91
	3 - Impostos e Transferências Saúde	0,00	0,00	837.000,00	894.334,50	955.596,41	2.686.930,91
	1111 - 3.3.90.47.00	0,00	0,00	20.000,00	21.370,00	22.833,84	64.203,84
	3 - Impostos e Transferências Saúde	0,00	0,00	20.000,00	21.370,00	22.833,84	64.203,84
Subfunção:	301 - Atenção Básica	0,00	8.796.820,00	8.857.900,00	9.464.666,15	10.112.995,71	37.232.381,86
Programa:	1002 - ATENÇÃO BÁSICA A SAÚDE DA POPULAÇÃO	0,00	8.796.820,00	8.857.900,00	9.464.666,15	10.112.995,71	37.232.381,86
Ação:	1.37 - Aquisição de veículos, máquinas, móveis e equipamentos para a atenção básica	0,00	240.000,00	190.000,00	203.015,00	216.921,52	849.936,52
	601 - 4.4.90.52.00	0,00	240.000,00	190.000,00	203.015,00	216.921,52	849.936,52
	3 - Impostos e Transferências Saúde	0,00	10.000,00	10.000,00	10.685,00	11.416,92	42.101,92
	29 - Atenção Básica	0,00	150.000,00	0,00	0,00	0,00	150.000,00
	33 - Outros Recursos do SUS	0,00	60.000,00	0,00	0,00	0,00	60.000,00
	34 - Investimento	0,00	20.000,00	0,00	0,00	0,00	20.000,00
	51 - Bloco de Custeio das Ações e Serviços Públicos de Saúde - União	0,00	0,00	100.000,00	106.850,00	114.169,22	321.019,22
	52 - Bloco de Investimentos das Ações e Serviços Públicos de Saúde - União	0,00	0,00	80.000,00	85.480,00	91.335,38	256.815,38
Ação:	1.113 - Execução de obras para a atenção básica	0,00	345.000,00	286.900,00	306.552,65	327.551,51	1.266.004,16
	600 - 4.4.90.51.00	0,00	345.000,00	286.900,00	306.552,65	327.551,51	1.266.004,16
	3 - Impostos e Transferências Saúde	0,00	5.000,00	5.000,00	5.342,50	5.708,46	21.050,96
	29 - Atenção Básica	0,00	200.000,00	0,00	0,00	0,00	200.000,00
	33 - Outros Recursos do SUS	0,00	40.000,00	0,00	0,00	0,00	40.000,00
	34 - Investimento	0,00	100.000,00	0,00	0,00	0,00	100.000,00
	51 - Bloco de Custeio das Ações e Serviços Públicos de Saúde - União	0,00	0,00	141.900,00	151.620,15	162.006,13	455.526,28
	52 - Bloco de Investimentos das Ações e Serviços Públicos de Saúde - União	0,00	0,00	140.000,00	149.590,00	159.836,92	449.426,92
Ação:	2.87 - Manutenção das ações de atenção básica a saúde	0,00	8.211.820,00	8.381.000,00	8.955.098,50	9.568.522,68	35.116.441,18
	586 - 3.1.90.04.00	0,00	1.600.000,00	1.600.000,00	1.709.600,00	1.826.707,60	6.736.307,60
	3 - Impostos e Transferências Saúde	0,00	100.000,00	100.000,00	106.850,00	114.169,22	421.019,22
	29 - Atenção Básica	0,00	1.500.000,00	0,00	0,00	0,00	1.500.000,00
	51 - Bloco de Custeio das Ações e Serviços Públicos de Saúde - União	0,00	0,00	1.500.000,00	1.602.750,00	1.712.538,38	4.815.288,38
	587 - 3.1.90.11.00	0,00	2.675.600,00	3.047.000,00	3.255.719,50	3.478.736,28	12.457.055,78
	3 - Impostos e Transferências Saúde	0,00	500.000,00	100.000,00	106.850,00	114.169,22	821.019,22
	29 - Atenção Básica	0,00	2.175.600,00	0,00	0,00	0,00	2.175.600,00
	51 - Bloco de Custeio das Ações e Serviços Públicos de Saúde - União	0,00	0,00	2.947.000,00	3.148.869,50	3.364.567,06	9.460.436,56
	588 - 3.1.90.13.00	0,00	500.000,00	500.000,00	534.250,00	570.846,12	2.105.096,12
	3 - Impostos e Transferências Saúde	0,00	100.000,00	100.000,00	106.850,00	114.169,22	421.019,22
	29 - Atenção Básica	0,00	400.000,00	0,00	0,00	0,00	400.000,00
	51 - Bloco de Custeio das Ações e Serviços Públicos de Saúde - União	0,00	0,00	400.000,00	427.400,00	456.676,90	1.284.076,90
	589 - 3.1.90.16.00	0,00	105.000,00	105.000,00	112.192,50	119.877,68	442.070,18
	3 - Impostos e Transferências Saúde	0,00	5.000,00	5.000,00	5.342,50	5.708,46	21.050,96

Demonstrativo de Compatibilidade entre o PPA e a LOA

PPA 2018 - 2021 - Valores em R\$

	Valor global	2018	2019	2020	2021	Total
29 - Atenção Básica	0,00	100.000,00	0,00	0,00	0,00	100.000,00
51 - Bloco de Custeio das Ações e Serviços Públicos de Saúde - União	0,00	0,00	100.000,00	106.850,00	114.169,22	321.019,22
590 - 3.1.90.92.00	0,00	35.000,00	35.000,00	37.397,50	39.959,23	147.356,73
3 - Impostos e Transferências Saúde	0,00	5.000,00	5.000,00	5.342,50	5.708,46	21.050,96
29 - Atenção Básica	0,00	30.000,00	0,00	0,00	0,00	30.000,00
51 - Bloco de Custeio das Ações e Serviços Públicos de Saúde - União	0,00	0,00	30.000,00	32.055,00	34.250,77	96.305,77
1113 - 3.1.90.94.00	0,00	0,00	5.000,00	5.342,50	5.708,46	16.050,96
3 - Impostos e Transferências Saúde	0,00	0,00	1.000,00	1.068,50	1.141,69	3.210,19
51 - Bloco de Custeio das Ações e Serviços Públicos de Saúde - União	0,00	0,00	4.000,00	4.274,00	4.566,77	12.840,77
591 - 3.1.91.13.00	0,00	840.000,00	993.000,00	1.061.020,50	1.133.700,40	4.027.720,90
3 - Impostos e Transferências Saúde	0,00	40.000,00	40.000,00	42.740,00	45.667,69	168.407,69
29 - Atenção Básica	0,00	800.000,00	0,00	0,00	0,00	800.000,00
51 - Bloco de Custeio das Ações e Serviços Públicos de Saúde - União	0,00	0,00	953.000,00	1.018.280,50	1.088.032,71	3.059.313,21
592 - 3.3.90.30.00	0,00	1.226.220,00	950.000,00	1.015.075,00	1.084.607,64	4.275.902,64
3 - Impostos e Transferências Saúde	0,00	526.220,00	150.000,00	160.275,00	171.253,84	1.007.748,84
29 - Atenção Básica	0,00	700.000,00	0,00	0,00	0,00	700.000,00
51 - Bloco de Custeio das Ações e Serviços Públicos de Saúde - União	0,00	0,00	800.000,00	854.800,00	913.353,80	2.568.153,80
593 - 3.3.90.32.00	0,00	20.000,00	20.000,00	21.370,00	22.833,84	84.203,84
3 - Impostos e Transferências Saúde	0,00	10.000,00	10.000,00	10.685,00	11.416,92	42.101,92
29 - Atenção Básica	0,00	10.000,00	0,00	0,00	0,00	10.000,00
51 - Bloco de Custeio das Ações e Serviços Públicos de Saúde - União	0,00	0,00	10.000,00	10.685,00	11.416,92	32.101,92
594 - 3.3.90.34.00	0,00	20.000,00	20.000,00	21.370,00	22.833,84	84.203,84
3 - Impostos e Transferências Saúde	0,00	10.000,00	10.000,00	10.685,00	11.416,92	42.101,92
29 - Atenção Básica	0,00	10.000,00	0,00	0,00	0,00	10.000,00
51 - Bloco de Custeio das Ações e Serviços Públicos de Saúde - União	0,00	0,00	10.000,00	10.685,00	11.416,92	32.101,92
595 - 3.3.90.36.00	0,00	800.000,00	700.000,00	747.950,00	799.184,57	3.047.134,57
3 - Impostos e Transferências Saúde	0,00	100.000,00	100.000,00	106.850,00	114.169,22	421.019,22
29 - Atenção Básica	0,00	700.000,00	0,00	0,00	0,00	700.000,00
51 - Bloco de Custeio das Ações e Serviços Públicos de Saúde - União	0,00	0,00	600.000,00	641.100,00	685.015,35	1.926.115,35
596 - 3.3.90.37.00	0,00	40.000,00	40.000,00	42.740,00	45.667,68	168.407,68
3 - Impostos e Transferências Saúde	0,00	20.000,00	20.000,00	21.370,00	22.833,84	84.203,84
29 - Atenção Básica	0,00	20.000,00	0,00	0,00	0,00	20.000,00
51 - Bloco de Custeio das Ações e Serviços Públicos de Saúde - União	0,00	0,00	20.000,00	21.370,00	22.833,84	64.203,84
597 - 3.3.90.39.00	0,00	110.000,00	141.000,00	150.658,50	160.978,60	562.637,10
3 - Impostos e Transferências Saúde	0,00	10.000,00	10.000,00	10.685,00	11.416,92	42.101,92
29 - Atenção Básica	0,00	100.000,00	0,00	0,00	0,00	100.000,00
51 - Bloco de Custeio das Ações e Serviços Públicos de Saúde - União	0,00	0,00	131.000,00	139.973,50	149.561,68	420.535,18
598 - 3.3.90.47.00	0,00	20.000,00	5.000,00	5.342,50	5.708,46	36.050,96
3 - Impostos e Transferências Saúde	0,00	10.000,00	1.000,00	1.068,50	1.141,69	13.210,19

Demonstrativo de Compatibilidade entre o PPA e a LOA

PPA 2018 - 2021 - Valores em R\$

	Valor global	2018	2019	2020	2021	Total
29 - Atenção Básica	0,00	10.000,00	0,00	0,00	0,00	10.000,00
51 - Bloco de Custeio das Ações e Serviços Públicos de Saúde - União	0,00	0,00	4.000,00	4.274,00	4.566,77	12.840,77
806 - 3.3.90.48.00	0,00	200.000,00	200.000,00	213.700,00	228.338,44	842.038,44
3 - Impostos e Transferências Saúde	0,00	100.000,00	100.000,00	106.850,00	114.169,22	421.019,22
29 - Atenção Básica	0,00	100.000,00	0,00	0,00	0,00	100.000,00
51 - Bloco de Custeio das Ações e Serviços Públicos de Saúde - União	0,00	0,00	100.000,00	106.850,00	114.169,22	321.019,22
599 - 3.3.90.92.00	0,00	20.000,00	20.000,00	21.370,00	22.833,84	84.203,84
3 - Impostos e Transferências Saúde	0,00	10.000,00	10.000,00	10.685,00	11.416,92	42.101,92
29 - Atenção Básica	0,00	10.000,00	0,00	0,00	0,00	10.000,00
51 - Bloco de Custeio das Ações e Serviços Públicos de Saúde - União	0,00	0,00	10.000,00	10.685,00	11.416,92	32.101,92
Subfunção: 302 - Assistência Hospitalar e Ambulatorial	0,00	15.218.200,00	15.546.600,00	16.611.542,10	17.749.432,67	65.125.774,77
Programa: 1003 - ASSISTÊNCIA DE MÉDIA E ALTA COMPLEXIDADE HOSPITALAR E AMBULATORIAL	0,00	15.218.200,00	15.546.600,00	16.611.542,10	17.749.432,67	65.125.774,77
Ação: 1.38 - Execução de obras para a assistência de média e alta complexidade	0,00	360.000,00	360.000,00	384.660,00	411.009,22	1.515.669,22
602 - 4.4.90.51.00	0,00	360.000,00	360.000,00	384.660,00	411.009,22	1.515.669,22
3 - Impostos e Transferências Saúde	0,00	30.000,00	30.000,00	32.055,00	34.250,77	126.305,77
30 - MAC - Média e Alta Complexidade Ambulatorial e Hospitalar	0,00	300.000,00	0,00	0,00	0,00	300.000,00
34 - Investimento	0,00	30.000,00	0,00	0,00	0,00	30.000,00
51 - Bloco de Custeio das Ações e Serviços Públicos de Saúde - União	0,00	0,00	300.000,00	320.550,00	342.507,68	963.057,68
52 - Bloco de Investimentos das Ações e Serviços Públicos de Saúde - União	0,00	0,00	30.000,00	32.055,00	34.250,77	96.305,77
Ação: 1.39 - Aquisição de veículos, máquinas, móveis e equipamentos para a assistência de média e	0,00	251.000,00	251.000,00	268.193,50	286.564,75	1.056.758,25
603 - 4.4.90.52.00	0,00	251.000,00	251.000,00	268.193,50	286.564,75	1.056.758,25
3 - Impostos e Transferências Saúde	0,00	1.000,00	1.000,00	1.068,50	1.141,69	4.210,19
30 - MAC - Média e Alta Complexidade Ambulatorial e Hospitalar	0,00	150.000,00	0,00	0,00	0,00	150.000,00
34 - Investimento	0,00	100.000,00	0,00	0,00	0,00	100.000,00
51 - Bloco de Custeio das Ações e Serviços Públicos de Saúde - União	0,00	0,00	150.000,00	160.275,00	171.253,84	481.528,84
52 - Bloco de Investimentos das Ações e Serviços Públicos de Saúde - União	0,00	0,00	100.000,00	106.850,00	114.169,22	321.019,22
Ação: 1.119 - Implantação de Centro de Atenção Psicossocial	0,00	20.000,00	20.000,00	21.370,00	22.833,84	84.203,84
700 - 4.4.90.52.00	0,00	20.000,00	20.000,00	21.370,00	22.833,84	84.203,84
33 - Outros Recursos do SUS	0,00	20.000,00	0,00	0,00	0,00	20.000,00
52 - Bloco de Investimentos das Ações e Serviços Públicos de Saúde - União	0,00	0,00	20.000,00	21.370,00	22.833,84	64.203,84
Ação: 2.88 - Manutenção das ações de assistência Hospitalar e Ambulatorial de média e alta	0,00	13.977.600,00	14.306.000,00	15.285.961,00	16.333.049,26	59.902.610,26
604 - 3.1.90.04.00	0,00	4.100.000,00	4.100.000,00	4.380.850,00	4.680.938,22	17.261.788,22
3 - Impostos e Transferências Saúde	0,00	100.000,00	100.000,00	106.850,00	114.169,22	421.019,22
30 - MAC - Média e Alta Complexidade Ambulatorial e Hospitalar	0,00	4.000.000,00	0,00	0,00	0,00	4.000.000,00
51 - Bloco de Custeio das Ações e Serviços Públicos de Saúde - União	0,00	0,00	4.000.000,00	4.274.000,00	4.566.769,00	12.840.769,00
605 - 3.1.90.11.00	0,00	700.000,00	1.700.000,00	1.816.450,00	1.940.876,83	6.157.326,83
3 - Impostos e Transferências Saúde	0,00	200.000,00	200.000,00	213.700,00	228.338,45	842.038,45
30 - MAC - Média e Alta Complexidade Ambulatorial e Hospitalar	0,00	500.000,00	0,00	0,00	0,00	500.000,00

Demonstrativo de Compatibilidade entre o PPA e a LOA

PPA 2018 - 2021 - Valores em R\$

	Valor global	2018	2019	2020	2021	Total
51 - Bloco de Custeio das Ações e Serviços Públicos de Saúde - União	0,00	0,00	1.500.000,00	1.602.750,00	1.712.538,38	4.815.288,38
606 - 3.1.90.13.00	0,00	200.000,00	380.000,00	406.030,00	433.843,05	1.419.873,05
3 - Impostos e Transferências Saúde	0,00	100.000,00	100.000,00	106.850,00	114.169,22	421.019,22
30 - MAC - Média e Alta Complexidade Ambulatorial e Hospitalar	0,00	100.000,00	0,00	0,00	0,00	100.000,00
51 - Bloco de Custeio das Ações e Serviços Públicos de Saúde - União	0,00	0,00	280.000,00	299.180,00	319.673,83	898.853,83
607 - 3.1.90.16.00	0,00	22.000,00	22.000,00	23.507,00	25.117,22	92.624,22
3 - Impostos e Transferências Saúde	0,00	2.000,00	2.000,00	2.137,00	2.283,38	8.420,38
30 - MAC - Média e Alta Complexidade Ambulatorial e Hospitalar	0,00	20.000,00	0,00	0,00	0,00	20.000,00
51 - Bloco de Custeio das Ações e Serviços Públicos de Saúde - União	0,00	0,00	20.000,00	21.370,00	22.833,84	64.203,84
608 - 3.1.90.92.00	0,00	40.000,00	40.000,00	42.740,00	45.667,69	168.407,69
3 - Impostos e Transferências Saúde	0,00	5.000,00	5.000,00	5.342,50	5.708,46	21.050,96
30 - MAC - Média e Alta Complexidade Ambulatorial e Hospitalar	0,00	35.000,00	0,00	0,00	0,00	35.000,00
51 - Bloco de Custeio das Ações e Serviços Públicos de Saúde - União	0,00	0,00	35.000,00	37.397,50	39.959,23	112.356,73
1114 - 3.1.90.94.00	0,00	0,00	15.000,00	16.027,50	17.125,38	48.152,88
3 - Impostos e Transferências Saúde	0,00	0,00	5.000,00	5.342,50	5.708,46	16.050,96
51 - Bloco de Custeio das Ações e Serviços Públicos de Saúde - União	0,00	0,00	10.000,00	10.685,00	11.416,92	32.101,92
609 - 3.1.91.13.00	0,00	370.000,00	476.000,00	508.606,00	543.445,51	1.898.051,51
3 - Impostos e Transferências Saúde	0,00	70.000,00	70.000,00	74.795,00	79.918,46	294.713,46
30 - MAC - Média e Alta Complexidade Ambulatorial e Hospitalar	0,00	300.000,00	0,00	0,00	0,00	300.000,00
51 - Bloco de Custeio das Ações e Serviços Públicos de Saúde - União	0,00	0,00	406.000,00	433.811,00	463.527,05	1.303.338,05
610 - 3.3.90.30.00	0,00	1.036.600,00	1.091.000,00	1.165.733,50	1.245.586,24	4.538.919,74
3 - Impostos e Transferências Saúde	0,00	1.000,00	91.000,00	97.233,50	103.893,99	293.127,49
30 - MAC - Média e Alta Complexidade Ambulatorial e Hospitalar	0,00	1.035.600,00	0,00	0,00	0,00	1.035.600,00
51 - Bloco de Custeio das Ações e Serviços Públicos de Saúde - União	0,00	0,00	1.000.000,00	1.068.500,00	1.141.692,25	3.210.192,25
611 - 3.3.90.32.00	0,00	40.000,00	40.000,00	42.740,00	45.667,68	168.407,68
3 - Impostos e Transferências Saúde	0,00	20.000,00	20.000,00	21.370,00	22.833,84	84.203,84
30 - MAC - Média e Alta Complexidade Ambulatorial e Hospitalar	0,00	20.000,00	0,00	0,00	0,00	20.000,00
51 - Bloco de Custeio das Ações e Serviços Públicos de Saúde - União	0,00	0,00	20.000,00	21.370,00	22.833,84	64.203,84
612 - 3.3.90.34.00	0,00	4.000,00	4.000,00	4.274,00	4.566,76	16.840,76
3 - Impostos e Transferências Saúde	0,00	2.000,00	2.000,00	2.137,00	2.283,38	8.420,38
30 - MAC - Média e Alta Complexidade Ambulatorial e Hospitalar	0,00	2.000,00	0,00	0,00	0,00	2.000,00
51 - Bloco de Custeio das Ações e Serviços Públicos de Saúde - União	0,00	0,00	2.000,00	2.137,00	2.283,38	6.420,38
613 - 3.3.90.36.00	0,00	850.000,00	850.000,00	908.225,00	970.438,41	3.578.663,41
3 - Impostos e Transferências Saúde	0,00	200.000,00	200.000,00	213.700,00	228.338,45	842.038,45
30 - MAC - Média e Alta Complexidade Ambulatorial e Hospitalar	0,00	650.000,00	0,00	0,00	0,00	650.000,00
51 - Bloco de Custeio das Ações e Serviços Públicos de Saúde - União	0,00	0,00	650.000,00	694.525,00	742.099,96	2.086.624,96
614 - 3.3.90.37.00	0,00	40.000,00	40.000,00	42.740,00	45.667,68	168.407,68
3 - Impostos e Transferências Saúde	0,00	20.000,00	20.000,00	21.370,00	22.833,84	84.203,84
30 - MAC - Média e Alta Complexidade Ambulatorial e Hospitalar	0,00	20.000,00	0,00	0,00	0,00	20.000,00

Demonstrativo de Compatibilidade entre o PPA e a LOA

		PPA 2018 - 2021 - Valores em R\$					
		Valor global	2018	2019	2020	2021	Total
	51 - Bloco de Custeio das Ações e Serviços Públicos de Saúde - União	0,00	0,00	20.000,00	21.370,00	22.833,84	64.203,84
	615 - 3.3.90.39.00	0,00	6.025.000,00	5.153.000,00	5.505.980,50	5.883.140,16	22.567.120,66
	3 - Impostos e Transferências Saúde	0,00	25.000,00	153.000,00	163.480,50	174.678,91	516.159,41
	30 - MAC - Média e Alta Complexidade Ambulatorial e Hospitalar	0,00	6.000.000,00	0,00	0,00	0,00	6.000.000,00
	51 - Bloco de Custeio das Ações e Serviços Públicos de Saúde - União	0,00	0,00	5.000.000,00	5.342.500,00	5.708.461,25	16.050.961,25
	616 - 3.3.90.47.00	0,00	20.000,00	15.000,00	16.027,50	17.125,38	68.152,88
	3 - Impostos e Transferências Saúde	0,00	10.000,00	5.000,00	5.342,50	5.708,46	26.050,96
	30 - MAC - Média e Alta Complexidade Ambulatorial e Hospitalar	0,00	10.000,00	0,00	0,00	0,00	10.000,00
	51 - Bloco de Custeio das Ações e Serviços Públicos de Saúde - União	0,00	0,00	10.000,00	10.685,00	11.416,92	32.101,92
	617 - 3.3.90.48.00	0,00	250.000,00	250.000,00	267.125,00	285.423,06	1.052.548,06
	3 - Impostos e Transferências Saúde	0,00	100.000,00	100.000,00	106.850,00	114.169,22	421.019,22
	30 - MAC - Média e Alta Complexidade Ambulatorial e Hospitalar	0,00	150.000,00	0,00	0,00	0,00	150.000,00
	51 - Bloco de Custeio das Ações e Serviços Públicos de Saúde - União	0,00	0,00	150.000,00	160.275,00	171.253,84	481.528,84
	618 - 3.3.90.92.00	0,00	280.000,00	130.000,00	138.905,00	148.419,99	697.324,99
	3 - Impostos e Transferências Saúde	0,00	200.000,00	50.000,00	53.425,00	57.084,61	360.509,61
	30 - MAC - Média e Alta Complexidade Ambulatorial e Hospitalar	0,00	80.000,00	0,00	0,00	0,00	80.000,00
	51 - Bloco de Custeio das Ações e Serviços Públicos de Saúde - União	0,00	0,00	80.000,00	85.480,00	91.335,38	256.815,38
Ação:	2.206 - Contribuição para o Núcleo Intermunicipal de Saúde - NIS (CONIAPE) - MAC	0,00	609.600,00	609.600,00	651.357,60	695.975,60	2.566.533,20
	941 - 3.3.72.30.00	0,00	490.600,00	490.600,00	524.206,10	560.114,22	2.065.520,32
	3 - Impostos e Transferências Saúde	0,00	467.600,00	467.600,00	499.630,60	533.855,30	1.968.685,90
	30 - MAC - Média e Alta Complexidade Ambulatorial e Hospitalar	0,00	23.000,00	0,00	0,00	0,00	23.000,00
	51 - Bloco de Custeio das Ações e Serviços Públicos de Saúde - União	0,00	0,00	23.000,00	24.575,50	26.258,92	73.834,42
	1082 - 3.3.72.35.00	0,00	13.000,00	13.000,00	13.890,50	14.842,00	54.732,50
	30 - MAC - Média e Alta Complexidade Ambulatorial e Hospitalar	0,00	13.000,00	0,00	0,00	0,00	13.000,00
	51 - Bloco de Custeio das Ações e Serviços Públicos de Saúde - União	0,00	0,00	13.000,00	13.890,50	14.842,00	41.732,50
	1080 - 3.3.72.36.00	0,00	37.000,00	37.000,00	39.534,50	42.242,61	155.777,11
	30 - MAC - Média e Alta Complexidade Ambulatorial e Hospitalar	0,00	37.000,00	0,00	0,00	0,00	37.000,00
	51 - Bloco de Custeio das Ações e Serviços Públicos de Saúde - União	0,00	0,00	37.000,00	39.534,50	42.242,61	118.777,11
	1081 - 3.3.72.39.00	0,00	69.000,00	69.000,00	73.726,50	78.776,77	290.503,27
	30 - MAC - Média e Alta Complexidade Ambulatorial e Hospitalar	0,00	69.000,00	0,00	0,00	0,00	69.000,00
	51 - Bloco de Custeio das Ações e Serviços Públicos de Saúde - União	0,00	0,00	69.000,00	73.726,50	78.776,77	221.503,27
Subfunção:	303 - Suporte Profilático e Terapêutico	0,00	840.600,00	1.101.000,00	1.176.418,50	1.257.003,15	4.375.021,65
Programa:	1004 - ASSISTÊNCIA FARMACÊUTICA	0,00	840.600,00	1.101.000,00	1.176.418,50	1.257.003,15	4.375.021,65
Ação:	2.89 - Manutenção da Assistência Farmacêutica Básica	0,00	800.600,00	1.061.000,00	1.133.678,50	1.211.335,46	4.206.613,96
	622 - 3.1.90.04.00	0,00	90.000,00	90.000,00	96.165,00	102.752,30	378.917,30
	32 - Assistência Farmacêutica	0,00	90.000,00	0,00	0,00	0,00	90.000,00
	51 - Bloco de Custeio das Ações e Serviços Públicos de Saúde - União	0,00	0,00	90.000,00	96.165,00	102.752,30	288.917,30
	623 - 3.1.90.11.00	0,00	50.000,00	50.000,00	53.425,00	57.084,61	210.509,61
	32 - Assistência Farmacêutica	0,00	50.000,00	0,00	0,00	0,00	50.000,00

Demonstrativo de Compatibilidade entre o PPA e a LOA

PPA 2018 - 2021 - Valores em R\$

	Valor global	2018	2019	2020	2021	Total
51 - Bloco de Custeio das Ações e Serviços Públicos de Saúde - União	0,00	0,00	50.000,00	53.425,00	57.084,61	160.509,61
624 - 3.1.90.13.00	0,00	10.000,00	10.000,00	10.685,00	11.416,92	42.101,92
32 - Assistência Farmacêutica	0,00	10.000,00	0,00	0,00	0,00	10.000,00
51 - Bloco de Custeio das Ações e Serviços Públicos de Saúde - União	0,00	0,00	10.000,00	10.685,00	11.416,92	32.101,92
1115 - 3.1.90.94.00	0,00	0,00	8.000,00	8.548,00	9.133,54	25.681,54
3 - Impostos e Transferências Saúde	0,00	0,00	3.000,00	3.205,50	3.425,08	9.630,58
51 - Bloco de Custeio das Ações e Serviços Públicos de Saúde - União	0,00	0,00	5.000,00	5.342,50	5.708,46	16.050,96
625 - 3.1.91.13.00	0,00	5.000,00	5.000,00	5.342,50	5.708,46	21.050,96
32 - Assistência Farmacêutica	0,00	5.000,00	0,00	0,00	0,00	5.000,00
51 - Bloco de Custeio das Ações e Serviços Públicos de Saúde - União	0,00	0,00	5.000,00	5.342,50	5.708,46	16.050,96
626 - 3.3.90.14.00	0,00	5.000,00	5.000,00	5.342,50	5.708,46	21.050,96
32 - Assistência Farmacêutica	0,00	5.000,00	0,00	0,00	0,00	5.000,00
51 - Bloco de Custeio das Ações e Serviços Públicos de Saúde - União	0,00	0,00	5.000,00	5.342,50	5.708,46	16.050,96
621 - 3.3.90.30.00	0,00	350.600,00	600.000,00	641.100,00	685.015,34	2.276.715,34
3 - Impostos e Transferências Saúde	0,00	100.000,00	100.000,00	106.850,00	114.169,22	421.019,22
32 - Assistência Farmacêutica	0,00	250.600,00	0,00	0,00	0,00	250.600,00
51 - Bloco de Custeio das Ações e Serviços Públicos de Saúde - União	0,00	0,00	500.000,00	534.250,00	570.846,12	1.605.096,12
620 - 3.3.90.32.00	0,00	230.000,00	230.000,00	245.755,00	262.589,22	968.344,22
3 - Impostos e Transferências Saúde	0,00	30.000,00	30.000,00	32.055,00	34.250,77	126.305,77
32 - Assistência Farmacêutica	0,00	200.000,00	0,00	0,00	0,00	200.000,00
51 - Bloco de Custeio das Ações e Serviços Públicos de Saúde - União	0,00	0,00	200.000,00	213.700,00	228.338,45	642.038,45
627 - 3.3.90.36.00	0,00	35.000,00	35.000,00	37.397,50	39.959,23	147.356,73
32 - Assistência Farmacêutica	0,00	35.000,00	0,00	0,00	0,00	35.000,00
51 - Bloco de Custeio das Ações e Serviços Públicos de Saúde - União	0,00	0,00	35.000,00	37.397,50	39.959,23	112.356,73
628 - 3.3.90.39.00	0,00	20.000,00	20.000,00	21.370,00	22.833,84	84.203,84
32 - Assistência Farmacêutica	0,00	20.000,00	0,00	0,00	0,00	20.000,00
51 - Bloco de Custeio das Ações e Serviços Públicos de Saúde - União	0,00	0,00	20.000,00	21.370,00	22.833,84	64.203,84
629 - 3.3.90.47.00	0,00	5.000,00	8.000,00	8.548,00	9.133,54	30.681,54
3 - Impostos e Transferências Saúde	0,00	0,00	3.000,00	3.205,50	3.425,08	9.630,58
32 - Assistência Farmacêutica	0,00	5.000,00	0,00	0,00	0,00	5.000,00
51 - Bloco de Custeio das Ações e Serviços Públicos de Saúde - União	0,00	0,00	5.000,00	5.342,50	5.708,46	16.050,96
Ação: 2.908 - Contribuição para o Núcleo Intermunicipal de Saúde - NIS (CONIAPE) - FB	0,00	40.000,00	40.000,00	42.740,00	45.667,69	168.407,69
981 - 3.3.72.30.00	0,00	40.000,00	40.000,00	42.740,00	45.667,69	168.407,69
3 - Impostos e Transferências Saúde	0,00	30.000,00	30.000,00	32.055,00	34.250,77	126.305,77
32 - Assistência Farmacêutica	0,00	10.000,00	0,00	0,00	0,00	10.000,00
51 - Bloco de Custeio das Ações e Serviços Públicos de Saúde - União	0,00	0,00	10.000,00	10.685,00	11.416,92	32.101,92
Subfunção: 304 - Vigilância Sanitária	0,00	301.600,00	330.600,00	353.246,10	377.443,40	1.362.889,50
Programa: 1005 - VIGILÂNCIA EM SAÚDE	0,00	301.600,00	330.600,00	353.246,10	377.443,40	1.362.889,50
Ação: 1.41 - Execução de obras para a Vigilância em Saúde	0,00	30.000,00	30.000,00	32.055,00	34.250,77	126.305,77

Demonstrativo de Compatibilidade entre o PPA e a LOA

PPA 2018 - 2021 - Valores em R\$

		Valor global	2018	2019	2020	2021	Total
630 - 4.4.90.51.00		0,00	30.000,00	30.000,00	32.055,00	34.250,77	126.305,77
24 - Convênio Saúde		0,00	30.000,00	30.000,00	32.055,00	34.250,77	126.305,77
Ação:	1.42 - Aquisição de veículos, máquinas, móveis e equipamentos para a Vigilância em Saúde	0,00	70.000,00	86.000,00	91.891,00	98.185,53	346.076,53
619 - 4.4.90.52.00		0,00	70.000,00	86.000,00	91.891,00	98.185,53	346.076,53
3 - Impostos e Transferências Saúde		0,00	70.000,00	86.000,00	91.891,00	98.185,53	346.076,53
Ação:	2.90 - Manutenção das ações de Vigilância Sanitária	0,00	201.600,00	214.600,00	229.300,10	245.007,10	890.507,20
631 - 3.1.90.04.00		0,00	62.000,00	62.000,00	66.247,00	70.784,92	261.031,92
3 - Impostos e Transferências Saúde		0,00	2.000,00	2.000,00	2.137,00	2.283,38	8.420,38
31 - Vigilância em Saúde		0,00	60.000,00	0,00	0,00	0,00	60.000,00
51 - Bloco de Custeio das Ações e Serviços Públicos de Saúde - União		0,00	0,00	60.000,00	64.110,00	68.501,54	192.611,54
632 - 3.1.90.11.00		0,00	55.000,00	55.000,00	58.767,50	62.793,07	231.560,57
3 - Impostos e Transferências Saúde		0,00	15.000,00	15.000,00	16.027,50	17.125,38	63.152,88
31 - Vigilância em Saúde		0,00	40.000,00	0,00	0,00	0,00	40.000,00
51 - Bloco de Custeio das Ações e Serviços Públicos de Saúde - União		0,00	0,00	40.000,00	42.740,00	45.667,69	128.407,69
633 - 3.1.90.13.00		0,00	2.000,00	2.000,00	2.137,00	2.283,38	8.420,38
3 - Impostos e Transferências Saúde		0,00	1.000,00	1.000,00	1.068,50	1.141,69	4.210,19
31 - Vigilância em Saúde		0,00	1.000,00	0,00	0,00	0,00	1.000,00
51 - Bloco de Custeio das Ações e Serviços Públicos de Saúde - União		0,00	0,00	1.000,00	1.068,50	1.141,69	3.210,19
634 - 3.1.90.16.00		0,00	6.000,00	6.000,00	6.411,00	6.850,15	25.261,15
3 - Impostos e Transferências Saúde		0,00	5.000,00	5.000,00	5.342,50	5.708,46	21.050,96
31 - Vigilância em Saúde		0,00	1.000,00	0,00	0,00	0,00	1.000,00
51 - Bloco de Custeio das Ações e Serviços Públicos de Saúde - União		0,00	0,00	1.000,00	1.068,50	1.141,69	3.210,19
635 - 3.1.90.92.00		0,00	3.000,00	3.000,00	3.205,50	3.425,07	12.630,57
3 - Impostos e Transferências Saúde		0,00	2.000,00	2.000,00	2.137,00	2.283,38	8.420,38
31 - Vigilância em Saúde		0,00	1.000,00	0,00	0,00	0,00	1.000,00
51 - Bloco de Custeio das Ações e Serviços Públicos de Saúde - União		0,00	0,00	1.000,00	1.068,50	1.141,69	3.210,19
1117 - 3.1.90.94.00		0,00	0,00	5.000,00	5.342,50	5.708,46	16.050,96
3 - Impostos e Transferências Saúde		0,00	0,00	5.000,00	5.342,50	5.708,46	16.050,96
636 - 3.1.91.13.00		0,00	3.000,00	6.000,00	6.411,00	6.850,15	22.261,15
3 - Impostos e Transferências Saúde		0,00	2.000,00	2.000,00	2.137,00	2.283,38	8.420,38
31 - Vigilância em Saúde		0,00	1.000,00	0,00	0,00	0,00	1.000,00
51 - Bloco de Custeio das Ações e Serviços Públicos de Saúde - União		0,00	0,00	4.000,00	4.274,00	4.566,77	12.840,77
637 - 3.3.90.30.00		0,00	29.600,00	29.600,00	31.627,60	33.794,09	124.621,69
3 - Impostos e Transferências Saúde		0,00	3.000,00	3.000,00	3.205,50	3.425,08	12.630,58
31 - Vigilância em Saúde		0,00	26.600,00	0,00	0,00	0,00	26.600,00
51 - Bloco de Custeio das Ações e Serviços Públicos de Saúde - União		0,00	0,00	26.600,00	28.422,10	30.369,01	85.391,11
638 - 3.3.90.34.00		0,00	3.000,00	3.000,00	3.205,50	3.425,07	12.630,57
3 - Impostos e Transferências Saúde		0,00	2.000,00	2.000,00	2.137,00	2.283,38	8.420,38
31 - Vigilância em Saúde		0,00	1.000,00	0,00	0,00	0,00	1.000,00

Demonstrativo de Compatibilidade entre o PPA e a LOA

PPA 2018 - 2021 - Valores em R\$

	Valor global	2018	2019	2020	2021	Total
51 - Bloco de Custeio das Ações e Serviços Públicos de Saúde - União	0,00	0,00	1.000,00	1.068,50	1.141,69	3.210,19
639 - 3.3.90.36.00	0,00	25.000,00	25.000,00	26.712,50	28.542,30	105.254,80
3 - Impostos e Transferências Saúde	0,00	20.000,00	20.000,00	21.370,00	22.833,84	84.203,84
31 - Vigilância em Saúde	0,00	5.000,00	0,00	0,00	0,00	5.000,00
51 - Bloco de Custeio das Ações e Serviços Públicos de Saúde - União	0,00	0,00	5.000,00	5.342,50	5.708,46	16.050,96
640 - 3.3.90.37.00	0,00	3.000,00	3.000,00	3.205,50	3.425,07	12.630,57
3 - Impostos e Transferências Saúde	0,00	2.000,00	2.000,00	2.137,00	2.283,38	8.420,38
31 - Vigilância em Saúde	0,00	1.000,00	0,00	0,00	0,00	1.000,00
51 - Bloco de Custeio das Ações e Serviços Públicos de Saúde - União	0,00	0,00	1.000,00	1.068,50	1.141,69	3.210,19
641 - 3.3.90.39.00	0,00	7.000,00	7.000,00	7.479,50	7.991,84	29.471,34
3 - Impostos e Transferências Saúde	0,00	2.000,00	2.000,00	2.137,00	2.283,38	8.420,38
31 - Vigilância em Saúde	0,00	5.000,00	0,00	0,00	0,00	5.000,00
51 - Bloco de Custeio das Ações e Serviços Públicos de Saúde - União	0,00	0,00	5.000,00	5.342,50	5.708,46	16.050,96
1116 - 3.3.90.47.00	0,00	0,00	5.000,00	5.342,50	5.708,46	16.050,96
3 - Impostos e Transferências Saúde	0,00	0,00	5.000,00	5.342,50	5.708,46	16.050,96
642 - 3.3.90.92.00	0,00	3.000,00	3.000,00	3.205,50	3.425,07	12.630,57
3 - Impostos e Transferências Saúde	0,00	2.000,00	2.000,00	2.137,00	2.283,38	8.420,38
31 - Vigilância em Saúde	0,00	1.000,00	0,00	0,00	0,00	1.000,00
51 - Bloco de Custeio das Ações e Serviços Públicos de Saúde - União	0,00	0,00	1.000,00	1.068,50	1.141,69	3.210,19
Subfunção: 305 - Vigilância Epidemiológica	0,00	1.563.000,00	1.370.000,00	1.463.845,00	1.564.118,29	5.960.963,29
Programa: 1005 - VIGILÂNCIA EM SAÚDE	0,00	1.563.000,00	1.370.000,00	1.463.845,00	1.564.118,29	5.960.963,29
Ação: 1.41 - Execução de obras para a Vigilância em Saúde	0,00	5.000,00	5.000,00	5.342,50	5.708,46	21.050,96
643 - 4.4.90.51.00	0,00	5.000,00	5.000,00	5.342,50	5.708,46	21.050,96
3 - Impostos e Transferências Saúde	0,00	5.000,00	5.000,00	5.342,50	5.708,46	21.050,96
Ação: 1.42 - Aquisição de veículos, máquinas, móveis e equipamentos para a Vigilância em Saúde	0,00	111.000,00	111.000,00	118.603,50	126.727,83	467.331,33
644 - 4.4.90.52.00	0,00	111.000,00	111.000,00	118.603,50	126.727,83	467.331,33
3 - Impostos e Transferências Saúde	0,00	1.000,00	1.000,00	1.068,50	1.141,69	4.210,19
24 - Convênio Saúde	0,00	100.000,00	100.000,00	106.850,00	114.169,22	421.019,22
31 - Vigilância em Saúde	0,00	10.000,00	0,00	0,00	0,00	10.000,00
51 - Bloco de Custeio das Ações e Serviços Públicos de Saúde - União	0,00	0,00	10.000,00	10.685,00	11.416,92	32.101,92
Ação: 2.91 - Manutenção das ações de Vigilância Epidemiológica e Ambulatorial	0,00	1.442.000,00	1.249.000,00	1.334.556,50	1.425.973,55	5.451.530,05
645 - 3.1.90.04.00	0,00	30.000,00	30.000,00	32.055,00	34.250,76	126.305,76
3 - Impostos e Transferências Saúde	0,00	10.000,00	10.000,00	10.685,00	11.416,92	42.101,92
31 - Vigilância em Saúde	0,00	20.000,00	0,00	0,00	0,00	20.000,00
51 - Bloco de Custeio das Ações e Serviços Públicos de Saúde - União	0,00	0,00	20.000,00	21.370,00	22.833,84	64.203,84
646 - 3.1.90.11.00	0,00	840.000,00	640.000,00	683.840,00	730.683,04	2.894.523,04
3 - Impostos e Transferências Saúde	0,00	40.000,00	40.000,00	42.740,00	45.667,69	168.407,69
31 - Vigilância em Saúde	0,00	800.000,00	0,00	0,00	0,00	800.000,00

Demonstrativo de Compatibilidade entre o PPA e a LOA

PPA 2018 - 2021 - Valores em R\$

	Valor global	2018	2019	2020	2021	Total
51 - Bloco de Custeio das Ações e Serviços Públicos de Saúde - União	0,00	0,00	600.000,00	641.100,00	685.015,35	1.926.115,35
647 - 3.1.90.13.00	0,00	110.000,00	110.000,00	117.535,00	125.586,14	463.121,14
3 - Impostos e Transferências Saúde	0,00	100.000,00	100.000,00	106.850,00	114.169,22	421.019,22
31 - Vigilância em Saúde	0,00	10.000,00	0,00	0,00	0,00	10.000,00
51 - Bloco de Custeio das Ações e Serviços Públicos de Saúde - União	0,00	0,00	10.000,00	10.685,00	11.416,92	32.101,92
648 - 3.1.90.16.00	0,00	4.000,00	4.000,00	4.274,00	4.566,76	16.840,76
3 - Impostos e Transferências Saúde	0,00	2.000,00	2.000,00	2.137,00	2.283,38	8.420,38
31 - Vigilância em Saúde	0,00	2.000,00	0,00	0,00	0,00	2.000,00
51 - Bloco de Custeio das Ações e Serviços Públicos de Saúde - União	0,00	0,00	2.000,00	2.137,00	2.283,38	6.420,38
649 - 3.1.90.92.00	0,00	2.000,00	2.000,00	2.137,00	2.283,38	8.420,38
3 - Impostos e Transferências Saúde	0,00	1.000,00	1.000,00	1.068,50	1.141,69	4.210,19
31 - Vigilância em Saúde	0,00	1.000,00	0,00	0,00	0,00	1.000,00
51 - Bloco de Custeio das Ações e Serviços Públicos de Saúde - União	0,00	0,00	1.000,00	1.068,50	1.141,69	3.210,19
1118 - 3.1.90.94.00	0,00	0,00	7.000,00	7.479,50	7.991,84	22.471,34
3 - Impostos e Transferências Saúde	0,00	0,00	2.000,00	2.137,00	2.283,38	6.420,38
51 - Bloco de Custeio das Ações e Serviços Públicos de Saúde - União	0,00	0,00	5.000,00	5.342,50	5.708,46	16.050,96
650 - 3.1.91.13.00	0,00	380.000,00	380.000,00	406.030,00	433.843,06	1.599.873,06
3 - Impostos e Transferências Saúde	0,00	80.000,00	80.000,00	85.480,00	91.335,38	336.815,38
31 - Vigilância em Saúde	0,00	300.000,00	0,00	0,00	0,00	300.000,00
51 - Bloco de Custeio das Ações e Serviços Públicos de Saúde - União	0,00	0,00	300.000,00	320.550,00	342.507,68	963.057,68
651 - 3.3.90.30.00	0,00	11.000,00	11.000,00	11.753,50	12.558,61	46.312,11
3 - Impostos e Transferências Saúde	0,00	1.000,00	1.000,00	1.068,50	1.141,69	4.210,19
31 - Vigilância em Saúde	0,00	10.000,00	0,00	0,00	0,00	10.000,00
51 - Bloco de Custeio das Ações e Serviços Públicos de Saúde - União	0,00	0,00	10.000,00	10.685,00	11.416,92	32.101,92
652 - 3.3.90.34.00	0,00	4.000,00	4.000,00	4.274,00	4.566,76	16.840,76
3 - Impostos e Transferências Saúde	0,00	2.000,00	2.000,00	2.137,00	2.283,38	8.420,38
31 - Vigilância em Saúde	0,00	2.000,00	0,00	0,00	0,00	2.000,00
51 - Bloco de Custeio das Ações e Serviços Públicos de Saúde - União	0,00	0,00	2.000,00	2.137,00	2.283,38	6.420,38
653 - 3.3.90.36.00	0,00	40.000,00	40.000,00	42.740,00	45.667,69	168.407,69
3 - Impostos e Transferências Saúde	0,00	30.000,00	30.000,00	32.055,00	34.250,77	126.305,77
31 - Vigilância em Saúde	0,00	10.000,00	0,00	0,00	0,00	10.000,00
51 - Bloco de Custeio das Ações e Serviços Públicos de Saúde - União	0,00	0,00	10.000,00	10.685,00	11.416,92	32.101,92
654 - 3.3.90.37.00	0,00	4.000,00	4.000,00	4.274,00	4.566,76	16.840,76
3 - Impostos e Transferências Saúde	0,00	2.000,00	2.000,00	2.137,00	2.283,38	8.420,38
31 - Vigilância em Saúde	0,00	2.000,00	0,00	0,00	0,00	2.000,00
51 - Bloco de Custeio das Ações e Serviços Públicos de Saúde - União	0,00	0,00	2.000,00	2.137,00	2.283,38	6.420,38
655 - 3.3.90.39.00	0,00	11.000,00	11.000,00	11.753,50	12.558,61	46.312,11
3 - Impostos e Transferências Saúde	0,00	1.000,00	1.000,00	1.068,50	1.141,69	4.210,19
31 - Vigilância em Saúde	0,00	10.000,00	0,00	0,00	0,00	10.000,00

Demonstrativo de Compatibilidade entre o PPA e a LOA

PPA 2018 - 2021 - Valores em R\$

		Valor global	2018	2019	2020	2021	Total
	51 - Bloco de Custeio das Ações e Serviços Públicos de Saúde - União	0,00	0,00	10.000,00	10.685,00	11.416,92	32.101,92
	656 - 3.3.90.47.00	0,00	2.000,00	2.000,00	2.137,00	2.283,38	8.420,38
	3 - Impostos e Transferências Saúde	0,00	1.000,00	1.000,00	1.068,50	1.141,69	4.210,19
	31 - Vigilância em Saúde	0,00	1.000,00	0,00	0,00	0,00	1.000,00
	51 - Bloco de Custeio das Ações e Serviços Públicos de Saúde - União	0,00	0,00	1.000,00	1.068,50	1.141,69	3.210,19
	657 - 3.3.90.92.00	0,00	4.000,00	4.000,00	4.274,00	4.566,76	16.840,76
	3 - Impostos e Transferências Saúde	0,00	2.000,00	2.000,00	2.137,00	2.283,38	8.420,38
	31 - Vigilância em Saúde	0,00	2.000,00	0,00	0,00	0,00	2.000,00
	51 - Bloco de Custeio das Ações e Serviços Públicos de Saúde - União	0,00	0,00	2.000,00	2.137,00	2.283,38	6.420,38
Ação:	2.909 - Contribuição para o Núcleo Intermunicipal de Saúde - NIS (CONIAPE) - VS	0,00	5.000,00	5.000,00	5.342,50	5.708,45	21.050,95
	943 - 3.3.72.30.00	0,00	1.000,00	1.000,00	1.068,50	1.141,69	4.210,19
	31 - Vigilância em Saúde	0,00	1.000,00	0,00	0,00	0,00	1.000,00
	51 - Bloco de Custeio das Ações e Serviços Públicos de Saúde - União	0,00	0,00	1.000,00	1.068,50	1.141,69	3.210,19
	1083 - 3.3.72.35.00	0,00	2.000,00	2.000,00	2.137,00	2.283,38	8.420,38
	31 - Vigilância em Saúde	0,00	2.000,00	0,00	0,00	0,00	2.000,00
	51 - Bloco de Custeio das Ações e Serviços Públicos de Saúde - União	0,00	0,00	2.000,00	2.137,00	2.283,38	6.420,38
	1084 - 3.3.72.36.00	0,00	1.000,00	1.000,00	1.068,50	1.141,69	4.210,19
	31 - Vigilância em Saúde	0,00	1.000,00	0,00	0,00	0,00	1.000,00
	51 - Bloco de Custeio das Ações e Serviços Públicos de Saúde - União	0,00	0,00	1.000,00	1.068,50	1.141,69	3.210,19
	1085 - 3.3.72.39.00	0,00	1.000,00	1.000,00	1.068,50	1.141,69	4.210,19
	31 - Vigilância em Saúde	0,00	1.000,00	0,00	0,00	0,00	1.000,00
	51 - Bloco de Custeio das Ações e Serviços Públicos de Saúde - União	0,00	0,00	1.000,00	1.068,50	1.141,69	3.210,19
Função:	28 - Encargos Especiais	0,00	55.000,00	55.000,00	58.767,50	62.793,06	231.560,56
Subfunção:	846 - Outros Encargos Especiais	0,00	55.000,00	55.000,00	58.767,50	62.793,06	231.560,56
Programa:	0 - Operações Especiais	0,00	55.000,00	55.000,00	58.767,50	62.793,06	231.560,56
Ação:	0.5 - Indenização e Restituição; Amortização de Dívida por Contrato	0,00	55.000,00	55.000,00	58.767,50	62.793,06	231.560,56
	660 - 3.2.90.21.00	0,00	10.000,00	10.000,00	10.685,00	11.416,92	42.101,92
	26 - Gestão SUS	0,00	10.000,00	0,00	0,00	0,00	10.000,00
	51 - Bloco de Custeio das Ações e Serviços Públicos de Saúde - União	0,00	0,00	10.000,00	10.685,00	11.416,92	32.101,92
	661 - 3.2.91.21.00	0,00	15.000,00	15.000,00	16.027,50	17.125,38	63.152,88
	26 - Gestão SUS	0,00	15.000,00	0,00	0,00	0,00	15.000,00
	51 - Bloco de Custeio das Ações e Serviços Públicos de Saúde - União	0,00	0,00	15.000,00	16.027,50	17.125,38	48.152,88
	659 - 3.3.90.93.00	0,00	20.000,00	20.000,00	21.370,00	22.833,84	84.203,84
	3 - Impostos e Transferências Saúde	0,00	10.000,00	10.000,00	10.685,00	11.416,92	42.101,92
	26 - Gestão SUS	0,00	10.000,00	0,00	0,00	0,00	10.000,00
	51 - Bloco de Custeio das Ações e Serviços Públicos de Saúde - União	0,00	0,00	10.000,00	10.685,00	11.416,92	32.101,92
	662 - 4.6.90.71.00	0,00	10.000,00	10.000,00	10.685,00	11.416,92	42.101,92
	26 - Gestão SUS	0,00	10.000,00	0,00	0,00	0,00	10.000,00
	51 - Bloco de Custeio das Ações e Serviços Públicos de Saúde - União	0,00	0,00	10.000,00	10.685,00	11.416,92	32.101,92

Demonstrativo de Compatibilidade entre o PPA e a LOA

PPA 2018 - 2021 - Valores em R\$

	Valor global	2018	2019	2020	2021	Total
Unidade Orçamentária: 18002 - FUNDO MUNICIPAL DE SAÚDE - FMS	0,00	392.000,00	500.000,00	534.250,00	570.846,12	1.997.096,12
Função: 28 - Encargos Especiais	0,00	392.000,00	500.000,00	534.250,00	570.846,12	1.997.096,12
Subfunção: 846 - Outros Encargos Especiais	0,00	392.000,00	500.000,00	534.250,00	570.846,12	1.997.096,12
Programa: 0 - Operações Especiais	0,00	392.000,00	500.000,00	534.250,00	570.846,12	1.997.096,12
Ação: 0.5 - Indenização e Restituição; Amortização de Dívida por Contrato	0,00	392.000,00	500.000,00	534.250,00	570.846,12	1.997.096,12
663 - 4.6.91.71.00	0,00	392.000,00	500.000,00	534.250,00	570.846,12	1.997.096,12
26 - Gestão SUS	0,00	392.000,00	0,00	0,00	0,00	392.000,00
51 - Bloco de Custeio das Ações e Serviços Públicos de Saúde - União	0,00	0,00	500.000,00	534.250,00	570.846,12	1.605.096,12
Unidade Gestora: 20005 - Fundo Municipal da Criança e do Adolescente dos Bezerros	0,00	771.000,00	710.000,00	758.635,00	810.601,51	3.050.236,51
Unidade Orçamentária: 26001 - FUNDO MUNICIPAL DA CRIANÇA E DO ADOLESCENTE	0,00	771.000,00	710.000,00	758.635,00	810.601,51	3.050.236,51
Função: 8 - Assistência Social	0,00	771.000,00	710.000,00	758.635,00	810.601,51	3.050.236,51
Subfunção: 243 - Assistência à Criança e ao Adolescente	0,00	771.000,00	710.000,00	758.635,00	810.601,51	3.050.236,51
Programa: 6 - CENTRO DA CRIANÇA E DO ADOLESCENTE - CCA	0,00	205.000,00	0,00	0,00	0,00	205.000,00
Ação: 1.136 - REEQUIPAMENTO DO CENTRO DA CRIANÇA E ADOLESCENTE - CCA	0,00	30.000,00	0,00	0,00	0,00	30.000,00
861 - 4.4.90.52.00	0,00	30.000,00	0,00	0,00	0,00	30.000,00
1 - Recursos Próprios	0,00	30.000,00	0,00	0,00	0,00	30.000,00
Ação: 2.209 - MANUTENÇÃO DO CENTRO DA CRIANÇA E DO ADOLESCENTE - CCA	0,00	175.000,00	0,00	0,00	0,00	175.000,00
864 - 3.3.90.14.00	0,00	5.000,00	0,00	0,00	0,00	5.000,00
1 - Recursos Próprios	0,00	5.000,00	0,00	0,00	0,00	5.000,00
867 - 3.3.90.30.00	0,00	20.000,00	0,00	0,00	0,00	20.000,00
1 - Recursos Próprios	0,00	20.000,00	0,00	0,00	0,00	20.000,00
865 - 3.3.90.36.00	0,00	30.000,00	0,00	0,00	0,00	30.000,00
1 - Recursos Próprios	0,00	30.000,00	0,00	0,00	0,00	30.000,00
866 - 3.3.90.39.00	0,00	120.000,00	0,00	0,00	0,00	120.000,00
1 - Recursos Próprios	0,00	120.000,00	0,00	0,00	0,00	120.000,00
Programa: 803 - FORTALECIMENTO DA REDE DE PROTEÇÃO SOCIAL ESPECIAL	0,00	27.000,00	27.000,00	28.849,50	30.825,70	113.675,20
Ação: 2.68 - Serviço de Acolhimento a Crianças e Adolescentes e suas famílias em situação de Risco	0,00	27.000,00	27.000,00	28.849,50	30.825,70	113.675,20
462 - 3.3.90.30.00	0,00	7.000,00	7.000,00	7.479,50	7.991,85	29.471,35
1 - Recursos Próprios	0,00	7.000,00	7.000,00	7.479,50	7.991,85	29.471,35
463 - 3.3.90.32.00	0,00	6.000,00	6.000,00	6.411,00	6.850,15	25.261,15
1 - Recursos Próprios	0,00	6.000,00	6.000,00	6.411,00	6.850,15	25.261,15
464 - 3.3.90.36.00	0,00	7.000,00	7.000,00	7.479,50	7.991,85	29.471,35
1 - Recursos Próprios	0,00	7.000,00	7.000,00	7.479,50	7.991,85	29.471,35
465 - 3.3.90.39.00	0,00	7.000,00	7.000,00	7.479,50	7.991,85	29.471,35
1 - Recursos Próprios	0,00	7.000,00	7.000,00	7.479,50	7.991,85	29.471,35
Programa: 806 - APOIO AOS CONSELHOS TUTELAR	0,00	142.000,00	146.000,00	156.001,00	166.687,07	610.688,07
Ação: 2.74 - Manutenção das atividades do Conselho Municipal dos Direitos da Criança e do	0,00	142.000,00	146.000,00	156.001,00	166.687,07	610.688,07
456 - 3.1.90.04.00	0,00	4.000,00	4.000,00	4.274,00	4.566,77	16.840,77

Demonstrativo de Compatibilidade entre o PPA e a LOA

PPA 2018 - 2021 - Valores em R\$

	Valor global	2018	2019	2020	2021	Total
1 - Recursos Próprios	0,00	4.000,00	4.000,00	4.274,00	4.566,77	16.840,77
457 - 3.1.90.11.00	0,00	5.000,00	5.000,00	5.342,50	5.708,46	21.050,96
1 - Recursos Próprios	0,00	5.000,00	5.000,00	5.342,50	5.708,46	21.050,96
1121 - 3.1.90.13.00	0,00	0,00	2.000,00	2.137,00	2.283,38	6.420,38
1 - Recursos Próprios	0,00	0,00	2.000,00	2.137,00	2.283,38	6.420,38
1122 - 3.1.90.94.00	0,00	0,00	1.000,00	1.068,50	1.141,69	3.210,19
1 - Recursos Próprios	0,00	0,00	1.000,00	1.068,50	1.141,69	3.210,19
458 - 3.3.90.14.00	0,00	4.000,00	4.000,00	4.274,00	4.566,77	16.840,77
1 - Recursos Próprios	0,00	4.000,00	4.000,00	4.274,00	4.566,77	16.840,77
459 - 3.3.90.30.00	0,00	70.000,00	70.000,00	74.795,00	79.918,46	294.713,46
1 - Recursos Próprios	0,00	70.000,00	70.000,00	74.795,00	79.918,46	294.713,46
460 - 3.3.90.36.00	0,00	25.000,00	25.000,00	26.712,50	28.542,31	105.254,81
1 - Recursos Próprios	0,00	25.000,00	25.000,00	26.712,50	28.542,31	105.254,81
461 - 3.3.90.39.00	0,00	30.000,00	30.000,00	32.055,00	34.250,77	126.305,77
1 - Recursos Próprios	0,00	30.000,00	30.000,00	32.055,00	34.250,77	126.305,77
1123 - 3.3.90.47.00	0,00	0,00	1.000,00	1.068,50	1.141,69	3.210,19
1 - Recursos Próprios	0,00	0,00	1.000,00	1.068,50	1.141,69	3.210,19
835 - 3.3.90.92.00	0,00	4.000,00	4.000,00	4.274,00	4.566,77	16.840,77
1 - Recursos Próprios	0,00	4.000,00	4.000,00	4.274,00	4.566,77	16.840,77
Programa: 807 - APOIO A ENTIDADES SEM FINS LUCRATIVOS	0,00	0,00	300.000,00	320.550,00	342.507,68	963.057,68
Ação: 2.204 - Subvenção Social a entidades vinculadas ao FUNDECA	0,00	0,00	300.000,00	320.550,00	342.507,68	963.057,68
1119 - 3.3.50.43.00	0,00	0,00	300.000,00	320.550,00	342.507,68	963.057,68
1 - Recursos Próprios	0,00	0,00	300.000,00	320.550,00	342.507,68	963.057,68
Programa: 809 - GESTÃO DO FUNDO MUNICIPAL DO DIREITO DA CRIANÇA E ADOLESCENTE - FMDCA	0,00	176.000,00	177.000,00	189.124,50	202.079,53	744.204,03
Ação: 1.111 - Aquisição de móveis, máquinas e equipamentos esportivos diversos.	0,00	50.000,00	45.000,00	48.082,50	51.376,15	194.458,65
446 - 4.4.90.52.00	0,00	50.000,00	45.000,00	48.082,50	51.376,15	194.458,65
1 - Recursos Próprios	0,00	50.000,00	45.000,00	48.082,50	51.376,15	194.458,65
Ação: 2.79 - Manutenção da FMDCA – Fundo Municipal do Direito da Criança e Adolescente	0,00	126.000,00	132.000,00	141.042,00	150.703,38	549.745,38
447 - 3.1.90.04.00	0,00	7.000,00	7.000,00	7.479,50	7.991,85	29.471,35
1 - Recursos Próprios	0,00	7.000,00	7.000,00	7.479,50	7.991,85	29.471,35
448 - 3.1.90.11.00	0,00	50.000,00	50.000,00	53.425,00	57.084,61	210.509,61
1 - Recursos Próprios	0,00	50.000,00	50.000,00	53.425,00	57.084,61	210.509,61
445 - 3.1.90.13.00	0,00	9.000,00	9.000,00	9.616,50	10.275,23	37.891,73
1 - Recursos Próprios	0,00	9.000,00	9.000,00	9.616,50	10.275,23	37.891,73
1124 - 3.1.90.94.00	0,00	0,00	1.000,00	1.068,50	1.141,69	3.210,19
1 - Recursos Próprios	0,00	0,00	1.000,00	1.068,50	1.141,69	3.210,19
449 - 3.1.91.13.00	0,00	2.000,00	3.000,00	3.205,50	3.425,08	11.630,58
1 - Recursos Próprios	0,00	2.000,00	3.000,00	3.205,50	3.425,08	11.630,58

Demonstrativo de Compatibilidade entre o PPA e a LOA

PPA 2018 - 2021 - Valores em R\$

		Valor global	2018	2019	2020	2021	Total
	450 - 3.3.90.14.00	0,00	7.000,00	7.000,00	7.479,50	7.991,85	29.471,35
	1 - Recursos Próprios	0,00	7.000,00	7.000,00	7.479,50	7.991,85	29.471,35
	451 - 3.3.90.30.00	0,00	6.000,00	9.000,00	9.616,50	10.275,23	34.891,73
	1 - Recursos Próprios	0,00	6.000,00	9.000,00	9.616,50	10.275,23	34.891,73
	452 - 3.3.90.35.00	0,00	10.000,00	10.000,00	10.685,00	11.416,92	42.101,92
	1 - Recursos Próprios	0,00	10.000,00	10.000,00	10.685,00	11.416,92	42.101,92
	453 - 3.3.90.36.00	0,00	10.000,00	10.000,00	10.685,00	11.416,92	42.101,92
	1 - Recursos Próprios	0,00	10.000,00	10.000,00	10.685,00	11.416,92	42.101,92
	454 - 3.3.90.39.00	0,00	24.000,00	25.000,00	26.712,50	28.542,31	104.254,81
	1 - Recursos Próprios	0,00	24.000,00	25.000,00	26.712,50	28.542,31	104.254,81
	455 - 3.3.90.47.00	0,00	1.000,00	1.000,00	1.068,50	1.141,69	4.210,19
	1 - Recursos Próprios	0,00	1.000,00	1.000,00	1.068,50	1.141,69	4.210,19
Programa:	1209 - PROINFÂNCIA	0,00	221.000,00	60.000,00	64.110,00	68.501,53	413.611,53
Ação:	1.54 - Construção, reforma e/ou ampliação de imóveis, instalações para educação infantil	0,00	221.000,00	60.000,00	64.110,00	68.501,53	413.611,53
	355 - 4.4.90.51.00	0,00	221.000,00	60.000,00	64.110,00	68.501,53	413.611,53
	1 - Recursos Próprios	0,00	100.000,00	50.000,00	53.425,00	57.084,61	260.509,61
	17 - Outros Convênios	0,00	121.000,00	10.000,00	10.685,00	11.416,92	153.101,92
Unidade Gestora:	20006 - Fundo Municipal de Assistência Social dos Bezerros	0,00	4.895.000,00	5.253.000,00	5.612.830,50	5.997.309,14	21.758.139,64
Unidade Orçamentária:	21001 - SECRETARIA DE DESENVOLVIMENTO SOCIAL	0,00	1.451.000,00	1.691.000,00	1.806.833,50	1.930.601,55	6.879.435,05
Função:	8 - Assistência Social	0,00	1.451.000,00	1.691.000,00	1.806.833,50	1.930.601,55	6.879.435,05
Subfunção:	122 - Administração Geral	0,00	1.201.000,00	1.491.000,00	1.593.133,50	1.702.263,11	5.987.396,61
Programa:	801 - GESTÃO DA SECRETARIA DE DESENVOLVIMENTO SOCIAL	0,00	1.201.000,00	1.491.000,00	1.593.133,50	1.702.263,11	5.987.396,61
Ação:	1.29 - Reequipamento da Administração: Aquisição de móveis, máquinas e equipamentos	0,00	20.000,00	20.000,00	21.370,00	22.833,84	84.203,84
	466 - 4.4.90.52.00	0,00	20.000,00	20.000,00	21.370,00	22.833,84	84.203,84
	1 - Recursos Próprios	0,00	20.000,00	20.000,00	21.370,00	22.833,84	84.203,84
Ação:	2.53 - Manutenção das atividades gerais da Secretaria de Desenvolvimento Social e suas	0,00	1.181.000,00	1.471.000,00	1.571.763,50	1.679.429,27	5.903.192,77
	467 - 3.1.90.04.00	0,00	200.000,00	250.000,00	267.125,00	285.423,06	1.002.548,06
	1 - Recursos Próprios	0,00	200.000,00	250.000,00	267.125,00	285.423,06	1.002.548,06
	468 - 3.1.90.11.00	0,00	500.000,00	706.000,00	754.361,00	806.034,73	2.766.395,73
	1 - Recursos Próprios	0,00	500.000,00	706.000,00	754.361,00	806.034,73	2.766.395,73
	862 - 3.1.90.13.00	0,00	100.000,00	129.000,00	137.836,50	147.278,30	514.114,80
	1 - Recursos Próprios	0,00	100.000,00	129.000,00	137.836,50	147.278,30	514.114,80
	778 - 3.1.90.92.00	0,00	10.000,00	10.000,00	10.685,00	11.416,92	42.101,92
	1 - Recursos Próprios	0,00	10.000,00	10.000,00	10.685,00	11.416,92	42.101,92
	1125 - 3.1.90.94.00	0,00	0,00	5.000,00	5.342,50	5.708,46	16.050,96
	1 - Recursos Próprios	0,00	0,00	5.000,00	5.342,50	5.708,46	16.050,96
	470 - 3.1.91.13.00	0,00	100.000,00	100.000,00	106.850,00	114.169,22	421.019,22
	1 - Recursos Próprios	0,00	100.000,00	100.000,00	106.850,00	114.169,22	421.019,22

Demonstrativo de Compatibilidade entre o PPA e a LOA

PPA 2018 - 2021 - Valores em R\$

	Valor global	2018	2019	2020	2021	Total
471 - 3.3.90.14.00	0,00	10.000,00	10.000,00	10.685,00	11.416,92	42.101,92
1 - Recursos Próprios	0,00	10.000,00	10.000,00	10.685,00	11.416,92	42.101,92
472 - 3.3.90.30.00	0,00	40.000,00	40.000,00	42.740,00	45.667,69	168.407,69
1 - Recursos Próprios	0,00	40.000,00	40.000,00	42.740,00	45.667,69	168.407,69
1018 - 3.3.90.35.00	0,00	10.000,00	10.000,00	10.685,00	11.416,92	42.101,92
1 - Recursos Próprios	0,00	10.000,00	10.000,00	10.685,00	11.416,92	42.101,92
473 - 3.3.90.36.00	0,00	100.000,00	100.000,00	106.850,00	114.169,22	421.019,22
1 - Recursos Próprios	0,00	100.000,00	100.000,00	106.850,00	114.169,22	421.019,22
474 - 3.3.90.39.00	0,00	100.000,00	100.000,00	106.850,00	114.169,22	421.019,22
1 - Recursos Próprios	0,00	100.000,00	100.000,00	106.850,00	114.169,22	421.019,22
475 - 3.3.90.47.00	0,00	1.000,00	1.000,00	1.068,50	1.141,69	4.210,19
1 - Recursos Próprios	0,00	1.000,00	1.000,00	1.068,50	1.141,69	4.210,19
779 - 3.3.90.92.00	0,00	10.000,00	10.000,00	10.685,00	11.416,92	42.101,92
1 - Recursos Próprios	0,00	10.000,00	10.000,00	10.685,00	11.416,92	42.101,92
Subfunção: 244 - Assistência Comunitária	0,00	250.000,00	200.000,00	213.700,00	228.338,44	892.038,44
Programa: 807 - APOIO A ENTIDADES SEM FINS LUCRATIVOS	0,00	50.000,00	50.000,00	53.425,00	57.084,61	210.509,61
Ação: 2.77 - Apoio as entidades sociais e sem fins lucrativos que atuam no município	0,00	50.000,00	50.000,00	53.425,00	57.084,61	210.509,61
479 - 3.3.50.43.00	0,00	50.000,00	50.000,00	53.425,00	57.084,61	210.509,61
1 - Recursos Próprios	0,00	50.000,00	50.000,00	53.425,00	57.084,61	210.509,61
Programa: 808 - PROGRAMA DE ENFRENTAMENTO A POBREZA	0,00	200.000,00	150.000,00	160.275,00	171.253,83	681.528,83
Ação: 2.78 - Manutenção do co-financiamento para aquisição de cestas básicas, enxovais, auxílio	0,00	200.000,00	150.000,00	160.275,00	171.253,83	681.528,83
477 - 3.3.90.32.00	0,00	100.000,00	100.000,00	106.850,00	114.169,22	421.019,22
1 - Recursos Próprios	0,00	100.000,00	100.000,00	106.850,00	114.169,22	421.019,22
478 - 3.3.90.48.00	0,00	100.000,00	50.000,00	53.425,00	57.084,61	260.509,61
1 - Recursos Próprios	0,00	100.000,00	50.000,00	53.425,00	57.084,61	260.509,61
Unidade Orçamentária: 21002 - FUNDO MUNICIPAL DE ASSISTÊNCIA SOCIAL	0,00	3.444.000,00	3.562.000,00	3.805.997,00	4.066.707,59	14.878.704,59
Função: 8 - Assistência Social	0,00	3.159.000,00	3.392.000,00	3.624.352,00	3.872.619,93	14.047.971,93
Subfunção: 122 - Administração Geral	0,00	376.000,00	391.000,00	417.783,50	446.401,77	1.631.185,27
Programa: 810 - GESTÃO DO FUNDO MUNICIPAL DE ASSISTÊNCIA SOCIAL - FMAS	0,00	376.000,00	391.000,00	417.783,50	446.401,77	1.631.185,27
Ação: 1.33 - Reequipamento da Unidade, aquisição de móveis, veículos, máquinas e equipamentos	0,00	70.000,00	70.000,00	74.795,00	79.918,45	294.713,45
491 - 4.4.90.52.00	0,00	70.000,00	70.000,00	74.795,00	79.918,45	294.713,45
1 - Recursos Próprios	0,00	50.000,00	50.000,00	53.425,00	57.084,61	210.509,61
25 - Recursos FNAS	0,00	20.000,00	20.000,00	21.370,00	22.833,84	84.203,84
Ação: 2.80 - Manutenção da FMAS – Fundo Municipal de Assistência Social	0,00	306.000,00	321.000,00	342.988,50	366.483,32	1.336.471,82
492 - 3.1.90.04.00	0,00	2.000,00	2.000,00	2.137,00	2.283,56	8.420,56
1 - Recursos Próprios	0,00	1.000,00	1.000,00	1.068,50	1.141,69	4.210,19
25 - Recursos FNAS	0,00	1.000,00	1.000,00	1.068,50	1.141,87	4.210,37
493 - 3.1.90.11.00	0,00	2.000,00	2.000,00	2.137,00	2.283,38	8.420,38

Demonstrativo de Compatibilidade entre o PPA e a LOA

PPA 2018 - 2021 - Valores em R\$

	Valor global	2018	2019	2020	2021	Total
1 - Recursos Próprios	0,00	1.000,00	1.000,00	1.068,50	1.141,69	4.210,19
25 - Recursos FNAS	0,00	1.000,00	1.000,00	1.068,50	1.141,69	4.210,19
494 - 3.1.90.13.00	0,00	6.000,00	7.000,00	7.479,50	7.991,84	28.471,34
1 - Recursos Próprios	0,00	1.000,00	2.000,00	2.137,00	2.283,38	7.420,38
25 - Recursos FNAS	0,00	5.000,00	5.000,00	5.342,50	5.708,46	21.050,96
783 - 3.1.90.92.00	0,00	10.000,00	10.000,00	10.685,00	11.416,92	42.101,92
1 - Recursos Próprios	0,00	5.000,00	5.000,00	5.342,50	5.708,46	21.050,96
25 - Recursos FNAS	0,00	5.000,00	5.000,00	5.342,50	5.708,46	21.050,96
1126 - 3.1.90.94.00	0,00	0,00	7.000,00	7.479,50	7.991,84	22.471,34
1 - Recursos Próprios	0,00	0,00	2.000,00	2.137,00	2.283,38	6.420,38
25 - Recursos FNAS	0,00	0,00	5.000,00	5.342,50	5.708,46	16.050,96
495 - 3.1.91.13.00	0,00	6.000,00	6.000,00	6.411,00	6.850,15	25.261,15
1 - Recursos Próprios	0,00	1.000,00	1.000,00	1.068,50	1.141,69	4.210,19
25 - Recursos FNAS	0,00	5.000,00	5.000,00	5.342,50	5.708,46	21.050,96
496 - 3.3.90.14.00	0,00	10.000,00	10.000,00	10.685,00	11.416,92	42.101,92
1 - Recursos Próprios	0,00	5.000,00	5.000,00	5.342,50	5.708,46	21.050,96
25 - Recursos FNAS	0,00	5.000,00	5.000,00	5.342,50	5.708,46	21.050,96
509 - 3.3.90.30.00	0,00	40.000,00	40.000,00	42.740,00	45.667,68	168.407,68
1 - Recursos Próprios	0,00	20.000,00	20.000,00	21.370,00	22.833,84	84.203,84
25 - Recursos FNAS	0,00	20.000,00	20.000,00	21.370,00	22.833,84	84.203,84
1019 - 3.3.90.35.00	0,00	50.000,00	50.000,00	53.425,00	57.084,61	210.509,61
1 - Recursos Próprios	0,00	30.000,00	30.000,00	32.055,00	34.250,77	126.305,77
25 - Recursos FNAS	0,00	20.000,00	20.000,00	21.370,00	22.833,84	84.203,84
510 - 3.3.90.36.00	0,00	60.000,00	60.000,00	64.110,00	68.501,53	252.611,53
1 - Recursos Próprios	0,00	15.000,00	15.000,00	16.027,50	17.125,38	63.152,88
25 - Recursos FNAS	0,00	45.000,00	45.000,00	48.082,50	51.376,15	189.458,65
511 - 3.3.90.39.00	0,00	70.000,00	70.000,00	74.795,00	79.918,45	294.713,45
1 - Recursos Próprios	0,00	50.000,00	50.000,00	53.425,00	57.084,61	210.509,61
25 - Recursos FNAS	0,00	20.000,00	20.000,00	21.370,00	22.833,84	84.203,84
1127 - 3.3.90.47.00	0,00	0,00	7.000,00	7.479,50	7.991,84	22.471,34
1 - Recursos Próprios	0,00	0,00	2.000,00	2.137,00	2.283,38	6.420,38
25 - Recursos FNAS	0,00	0,00	5.000,00	5.342,50	5.708,46	16.050,96
784 - 3.3.90.92.00	0,00	20.000,00	20.000,00	21.370,00	22.833,84	84.203,84
1 - Recursos Próprios	0,00	10.000,00	10.000,00	10.685,00	11.416,92	42.101,92
25 - Recursos FNAS	0,00	10.000,00	10.000,00	10.685,00	11.416,92	42.101,92
1042 - 3.3.91.97.00	0,00	30.000,00	30.000,00	32.055,00	34.250,76	126.305,76
1 - Recursos Próprios	0,00	20.000,00	20.000,00	21.370,00	22.833,84	84.203,84
25 - Recursos FNAS	0,00	10.000,00	10.000,00	10.685,00	11.416,92	42.101,92
Subfunção: 242 - Assistência ao Portador de Deficiência	0,00	55.000,00	30.000,00	32.055,00	34.250,76	151.305,76

Demonstrativo de Compatibilidade entre o PPA e a LOA

PPA 2018 - 2021 - Valores em R\$

	Valor global	2018	2019	2020	2021	Total
Programa: 820 - PROGRAMA DE ATENÇÃO À PESSOA PORTADORA DE DEFICIÊNCIA - PPD	0,00	30.000,00	30.000,00	32.055,00	34.250,76	126.305,76
Ação: 2.918 - Assistência ao Portador de Deficiência	0,00	30.000,00	30.000,00	32.055,00	34.250,76	126.305,76
1089 - 3.3.90.30.00	0,00	10.000,00	10.000,00	10.685,00	11.416,92	42.101,92
1 - Recursos Próprios	0,00	10.000,00	10.000,00	10.685,00	11.416,92	42.101,92
1090 - 3.3.90.36.00	0,00	10.000,00	10.000,00	10.685,00	11.416,92	42.101,92
1 - Recursos Próprios	0,00	10.000,00	10.000,00	10.685,00	11.416,92	42.101,92
1091 - 3.3.90.39.00	0,00	10.000,00	10.000,00	10.685,00	11.416,92	42.101,92
1 - Recursos Próprios	0,00	10.000,00	10.000,00	10.685,00	11.416,92	42.101,92
Programa: 821 - APOIO AO CONSELHO MUNICIPAL DE ASSISTÊNCIA SOCIAL	0,00	25.000,00	0,00	0,00	0,00	25.000,00
Ação: 2.919 - Suporte ao Conselho Municipal de Assistência Social	0,00	25.000,00	0,00	0,00	0,00	25.000,00
772 - 3.3.90.14.00	0,00	5.000,00	0,00	0,00	0,00	5.000,00
1 - Recursos Próprios	0,00	5.000,00	0,00	0,00	0,00	5.000,00
770 - 3.3.90.30.00	0,00	10.000,00	0,00	0,00	0,00	10.000,00
1 - Recursos Próprios	0,00	10.000,00	0,00	0,00	0,00	10.000,00
773 - 3.3.90.36.00	0,00	5.000,00	0,00	0,00	0,00	5.000,00
1 - Recursos Próprios	0,00	5.000,00	0,00	0,00	0,00	5.000,00
771 - 3.3.90.39.00	0,00	5.000,00	0,00	0,00	0,00	5.000,00
1 - Recursos Próprios	0,00	5.000,00	0,00	0,00	0,00	5.000,00
Subfunção: 243 - Assistência à Criança e ao Adolescente	0,00	538.000,00	424.000,00	453.044,00	484.077,42	1.899.121,42
Programa: 816 - PROTEÇÃO SOCIAL ESPECIAL	0,00	538.000,00	125.000,00	133.562,50	142.711,50	939.274,00
Ação: 1.129 - Investimentos para as Ações Estratégicas - PETI	0,00	15.000,00	0,00	0,00	0,00	15.000,00
751 - 4.4.90.51.00	0,00	10.000,00	0,00	0,00	0,00	10.000,00
1 - Recursos Próprios	0,00	10.000,00	0,00	0,00	0,00	10.000,00
752 - 4.4.90.52.00	0,00	5.000,00	0,00	0,00	0,00	5.000,00
1 - Recursos Próprios	0,00	5.000,00	0,00	0,00	0,00	5.000,00
Ação: 2.188 - PISO DE ALTA COMPLEXIDADE	0,00	125.000,00	125.000,00	133.562,50	142.711,50	526.274,00
743 - 3.1.90.04.00	0,00	7.000,00	7.000,00	7.479,50	7.991,84	29.471,34
1 - Recursos Próprios	0,00	2.000,00	2.000,00	2.137,00	2.283,38	8.420,38
25 - Recursos FNAS	0,00	5.000,00	5.000,00	5.342,50	5.708,46	21.050,96
744 - 3.1.90.11.00	0,00	35.000,00	35.000,00	37.397,50	39.959,23	147.356,73
1 - Recursos Próprios	0,00	5.000,00	5.000,00	5.342,50	5.708,46	21.050,96
25 - Recursos FNAS	0,00	30.000,00	30.000,00	32.055,00	34.250,77	126.305,77
745 - 3.1.90.13.00	0,00	3.000,00	3.000,00	3.205,50	3.425,07	12.630,57
1 - Recursos Próprios	0,00	1.000,00	1.000,00	1.068,50	1.141,69	4.210,19
25 - Recursos FNAS	0,00	2.000,00	2.000,00	2.137,00	2.283,38	8.420,38
746 - 3.1.91.13.00	0,00	2.000,00	2.000,00	2.137,00	2.283,38	8.420,38
1 - Recursos Próprios	0,00	1.000,00	1.000,00	1.068,50	1.141,69	4.210,19
25 - Recursos FNAS	0,00	1.000,00	1.000,00	1.068,50	1.141,69	4.210,19

Demonstrativo de Compatibilidade entre o PPA e a LOA

PPA 2018 - 2021 - Valores em R\$

		Valor global	2018	2019	2020	2021	Total
747 - 3.3.90.14.00		0,00	3.000,00	3.000,00	3.205,50	3.425,07	12.630,57
1 - Recursos Próprios		0,00	1.000,00	1.000,00	1.068,50	1.141,69	4.210,19
25 - Recursos FNAS		0,00	2.000,00	2.000,00	2.137,00	2.283,38	8.420,38
530 - 3.3.90.30.00		0,00	35.000,00	35.000,00	37.397,50	39.959,23	147.356,73
1 - Recursos Próprios		0,00	5.000,00	5.000,00	5.342,50	5.708,46	21.050,96
25 - Recursos FNAS		0,00	30.000,00	30.000,00	32.055,00	34.250,77	126.305,77
531 - 3.3.90.36.00		0,00	20.000,00	20.000,00	21.370,00	22.833,84	84.203,84
1 - Recursos Próprios		0,00	5.000,00	5.000,00	5.342,50	5.708,46	21.050,96
25 - Recursos FNAS		0,00	15.000,00	15.000,00	16.027,50	17.125,38	63.152,88
532 - 3.3.90.39.00		0,00	20.000,00	20.000,00	21.370,00	22.833,84	84.203,84
1 - Recursos Próprios		0,00	5.000,00	5.000,00	5.342,50	5.708,46	21.050,96
25 - Recursos FNAS		0,00	15.000,00	15.000,00	16.027,50	17.125,38	63.152,88
Ação:	2.189 - AÇÕES ESTRATÉGICAS - PETI	0,00	398.000,00	0,00	0,00	0,00	398.000,00
688 - 3.1.90.04.00		0,00	100.000,00	0,00	0,00	0,00	100.000,00
1 - Recursos Próprios		0,00	50.000,00	0,00	0,00	0,00	50.000,00
25 - Recursos FNAS		0,00	50.000,00	0,00	0,00	0,00	50.000,00
689 - 3.1.90.11.00		0,00	100.000,00	0,00	0,00	0,00	100.000,00
1 - Recursos Próprios		0,00	50.000,00	0,00	0,00	0,00	50.000,00
25 - Recursos FNAS		0,00	50.000,00	0,00	0,00	0,00	50.000,00
748 - 3.1.90.13.00		0,00	3.000,00	0,00	0,00	0,00	3.000,00
1 - Recursos Próprios		0,00	1.000,00	0,00	0,00	0,00	1.000,00
25 - Recursos FNAS		0,00	2.000,00	0,00	0,00	0,00	2.000,00
749 - 3.1.91.13.00		0,00	2.000,00	0,00	0,00	0,00	2.000,00
1 - Recursos Próprios		0,00	1.000,00	0,00	0,00	0,00	1.000,00
25 - Recursos FNAS		0,00	1.000,00	0,00	0,00	0,00	1.000,00
750 - 3.3.90.14.00		0,00	3.000,00	0,00	0,00	0,00	3.000,00
1 - Recursos Próprios		0,00	1.000,00	0,00	0,00	0,00	1.000,00
25 - Recursos FNAS		0,00	2.000,00	0,00	0,00	0,00	2.000,00
522 - 3.3.90.30.00		0,00	80.000,00	0,00	0,00	0,00	80.000,00
1 - Recursos Próprios		0,00	50.000,00	0,00	0,00	0,00	50.000,00
25 - Recursos FNAS		0,00	30.000,00	0,00	0,00	0,00	30.000,00
523 - 3.3.90.36.00		0,00	90.000,00	0,00	0,00	0,00	90.000,00
1 - Recursos Próprios		0,00	50.000,00	0,00	0,00	0,00	50.000,00
25 - Recursos FNAS		0,00	40.000,00	0,00	0,00	0,00	40.000,00
524 - 3.3.90.39.00		0,00	20.000,00	0,00	0,00	0,00	20.000,00
1 - Recursos Próprios		0,00	5.000,00	0,00	0,00	0,00	5.000,00
25 - Recursos FNAS		0,00	15.000,00	0,00	0,00	0,00	15.000,00
Programa:	10003 - AÇÕES ESTRATÉGICAS DO PROGRAMA DE ERRADICACAO DO TRABALHO INFANTIL	0,00	0,00	274.000,00	292.769,00	312.823,63	879.592,63
Ação:	1.129 - Investimentos para as Ações Estratégicas - PETI	0,00	0,00	15.000,00	16.027,50	17.125,38	48.152,88

Demonstrativo de Compatibilidade entre o PPA e a LOA

PPA 2018 - 2021 - Valores em R\$

		Valor global	2018	2019	2020	2021	Total
	1132 - 4.4.90.51.00	0,00	0,00	10.000,00	10.685,00	11.416,92	32.101,92
	1 - Recursos Próprios	0,00	0,00	10.000,00	10.685,00	11.416,92	32.101,92
	1133 - 4.4.90.52.00	0,00	0,00	5.000,00	5.342,50	5.708,46	16.050,96
	1 - Recursos Próprios	0,00	0,00	5.000,00	5.342,50	5.708,46	16.050,96
Ação:	2.189 - AÇÕES ESTRATÉGICAS - PETI	0,00	0,00	259.000,00	276.741,50	295.698,25	831.439,75
	1134 - 3.1.90.04.00	0,00	0,00	50.000,00	53.425,00	57.084,61	160.509,61
	1 - Recursos Próprios	0,00	0,00	20.000,00	21.370,00	22.833,84	64.203,84
	25 - Recursos FNAS	0,00	0,00	30.000,00	32.055,00	34.250,77	96.305,77
	1135 - 3.1.90.11.00	0,00	0,00	50.000,00	53.425,00	57.084,61	160.509,61
	1 - Recursos Próprios	0,00	0,00	20.000,00	21.370,00	22.833,84	64.203,84
	25 - Recursos FNAS	0,00	0,00	30.000,00	32.055,00	34.250,77	96.305,77
	1136 - 3.1.90.13.00	0,00	0,00	3.000,00	3.205,50	3.425,07	9.630,57
	1 - Recursos Próprios	0,00	0,00	1.000,00	1.068,50	1.141,69	3.210,19
	25 - Recursos FNAS	0,00	0,00	2.000,00	2.137,00	2.283,38	6.420,38
	1137 - 3.1.90.94.00	0,00	0,00	5.000,00	5.342,50	5.708,46	16.050,96
	1 - Recursos Próprios	0,00	0,00	2.000,00	2.137,00	2.283,38	6.420,38
	25 - Recursos FNAS	0,00	0,00	3.000,00	3.205,50	3.425,08	9.630,58
	1138 - 3.1.91.13.00	0,00	0,00	3.000,00	3.205,50	3.425,07	9.630,57
	1 - Recursos Próprios	0,00	0,00	1.000,00	1.068,50	1.141,69	3.210,19
	25 - Recursos FNAS	0,00	0,00	2.000,00	2.137,00	2.283,38	6.420,38
	1139 - 3.3.90.14.00	0,00	0,00	3.000,00	3.205,50	3.425,07	9.630,57
	1 - Recursos Próprios	0,00	0,00	1.000,00	1.068,50	1.141,69	3.210,19
	25 - Recursos FNAS	0,00	0,00	2.000,00	2.137,00	2.283,38	6.420,38
	1140 - 3.3.90.30.00	0,00	0,00	50.000,00	53.425,00	57.084,61	160.509,61
	1 - Recursos Próprios	0,00	0,00	20.000,00	21.370,00	22.833,84	64.203,84
	25 - Recursos FNAS	0,00	0,00	30.000,00	32.055,00	34.250,77	96.305,77
	1141 - 3.3.90.36.00	0,00	0,00	70.000,00	74.795,00	79.918,45	224.713,45
	1 - Recursos Próprios	0,00	0,00	20.000,00	21.370,00	22.833,84	64.203,84
	25 - Recursos FNAS	0,00	0,00	50.000,00	53.425,00	57.084,61	160.509,61
	1142 - 3.3.90.39.00	0,00	0,00	20.000,00	21.370,00	22.833,84	64.203,84
	1 - Recursos Próprios	0,00	0,00	5.000,00	5.342,50	5.708,46	16.050,96
	25 - Recursos FNAS	0,00	0,00	15.000,00	16.027,50	17.125,38	48.152,88
	1143 - 3.3.90.47.00	0,00	0,00	5.000,00	5.342,50	5.708,46	16.050,96
	1 - Recursos Próprios	0,00	0,00	2.000,00	2.137,00	2.283,38	6.420,38
	25 - Recursos FNAS	0,00	0,00	3.000,00	3.205,50	3.425,08	9.630,58
Programa:	10005 - COMPONENTE - PROGRAMA PRIMEIRA INFANCIA NO SUAS	0,00	0,00	25.000,00	26.712,50	28.542,29	80.254,79
Ação:	2.923 - Manutenção do Programa Primeira Infância no SUAS/CRIANÇA FELIZ	0,00	0,00	25.000,00	26.712,50	28.542,29	80.254,79
	1174 - 3.1.90.04.00	0,00	0,00	5.000,00	5.342,50	5.708,46	16.050,96
	25 - Recursos FNAS	0,00	0,00	5.000,00	5.342,50	5.708,46	16.050,96

Demonstrativo de Compatibilidade entre o PPA e a LOA

PPA 2018 - 2021 - Valores em R\$

	Valor global	2018	2019	2020	2021	Total
1175 - 3.1.90.13.00	0,00	0,00	1.000,00	1.068,50	1.141,69	3.210,19
25 - Recursos FNAS	0,00	0,00	1.000,00	1.068,50	1.141,69	3.210,19
1176 - 3.3.90.14.00	0,00	0,00	1.000,00	1.068,50	1.141,69	3.210,19
25 - Recursos FNAS	0,00	0,00	1.000,00	1.068,50	1.141,69	3.210,19
1177 - 3.3.90.30.00	0,00	0,00	5.000,00	5.342,50	5.708,46	16.050,96
25 - Recursos FNAS	0,00	0,00	5.000,00	5.342,50	5.708,46	16.050,96
1178 - 3.3.90.33.00	0,00	0,00	1.000,00	1.068,50	1.141,69	3.210,19
25 - Recursos FNAS	0,00	0,00	1.000,00	1.068,50	1.141,69	3.210,19
1179 - 3.3.90.36.00	0,00	0,00	6.000,00	6.411,00	6.850,15	19.261,15
25 - Recursos FNAS	0,00	0,00	6.000,00	6.411,00	6.850,15	19.261,15
1180 - 3.3.90.39.00	0,00	0,00	6.000,00	6.411,00	6.850,15	19.261,15
25 - Recursos FNAS	0,00	0,00	6.000,00	6.411,00	6.850,15	19.261,15
Subfunção: 244 - Assistência Comunitária	0,00	2.190.000,00	2.547.000,00	2.721.469,50	2.907.889,98	10.366.359,48
Programa: 808 - PROGRAMA DE ENFRENTAMENTO A POBREZA	0,00	8.000,00	30.000,00	32.055,00	34.250,76	104.305,76
Ação: 2.175 - Assistência a Desabrigados por Fenômenos Climáticos	0,00	8.000,00	30.000,00	32.055,00	34.250,76	104.305,76
553 - 3.3.90.30.00	0,00	2.000,00	2.000,00	2.137,00	2.283,38	8.420,38
1 - Recursos Próprios	0,00	2.000,00	2.000,00	2.137,00	2.283,38	8.420,38
554 - 3.3.90.32.00	0,00	2.000,00	23.000,00	24.575,50	26.258,92	75.834,42
1 - Recursos Próprios	0,00	2.000,00	23.000,00	24.575,50	26.258,92	75.834,42
555 - 3.3.90.36.00	0,00	3.000,00	4.000,00	4.274,00	4.566,77	15.840,77
1 - Recursos Próprios	0,00	3.000,00	4.000,00	4.274,00	4.566,77	15.840,77
556 - 3.3.90.39.00	0,00	1.000,00	1.000,00	1.068,50	1.141,69	4.210,19
1 - Recursos Próprios	0,00	1.000,00	1.000,00	1.068,50	1.141,69	4.210,19
Programa: 815 - ÍNDICE DE GESTÃO DESCENTRALIZADA	0,00	501.000,00	15.000,00	16.027,50	17.125,38	549.152,88
Ação: 1.126 - Reequipamento do IGDSUAS - Índice de Gestão Descentralizada do Sistema Único de	0,00	12.000,00	15.000,00	16.027,50	17.125,38	60.152,88
485 - 4.4.90.52.00	0,00	12.000,00	15.000,00	16.027,50	17.125,38	60.152,88
25 - Recursos FNAS	0,00	12.000,00	15.000,00	16.027,50	17.125,38	60.152,88
Ação: 1.127 - Investimentos do IGD BF - Índice de Gestão Descentralizada do Sistema Único de	0,00	121.000,00	0,00	0,00	0,00	121.000,00
709 - 4.4.90.51.00	0,00	20.000,00	0,00	0,00	0,00	20.000,00
1 - Recursos Próprios	0,00	10.000,00	0,00	0,00	0,00	10.000,00
25 - Recursos FNAS	0,00	10.000,00	0,00	0,00	0,00	10.000,00
476 - 4.4.90.52.00	0,00	101.000,00	0,00	0,00	0,00	101.000,00
1 - Recursos Próprios	0,00	1.000,00	0,00	0,00	0,00	1.000,00
25 - Recursos FNAS	0,00	100.000,00	0,00	0,00	0,00	100.000,00
Ação: 2.69 - IGDSUAS – Índice de Gestão Descentralizada do Sistema Único de Assistência Social	0,00	66.000,00	0,00	0,00	0,00	66.000,00
487 - 3.3.90.14.00	0,00	11.000,00	0,00	0,00	0,00	11.000,00
1 - Recursos Próprios	0,00	1.000,00	0,00	0,00	0,00	1.000,00
25 - Recursos FNAS	0,00	10.000,00	0,00	0,00	0,00	10.000,00

Demonstrativo de Compatibilidade entre o PPA e a LOA

PPA 2018 - 2021 - Valores em R\$

		Valor global	2018	2019	2020	2021	Total
	488 - 3.3.90.30.00	0,00	30.000,00	0,00	0,00	0,00	30.000,00
	25 - Recursos FNAS	0,00	30.000,00	0,00	0,00	0,00	30.000,00
	489 - 3.3.90.36.00	0,00	5.000,00	0,00	0,00	0,00	5.000,00
	25 - Recursos FNAS	0,00	5.000,00	0,00	0,00	0,00	5.000,00
	490 - 3.3.90.39.00	0,00	20.000,00	0,00	0,00	0,00	20.000,00
	25 - Recursos FNAS	0,00	20.000,00	0,00	0,00	0,00	20.000,00
Ação:	2.182 - IGD BF - Índice de Gestão Descentralizada do Bolsa Família	0,00	302.000,00	0,00	0,00	0,00	302.000,00
	712 - 3.3.90.14.00	0,00	6.000,00	0,00	0,00	0,00	6.000,00
	1 - Recursos Próprios	0,00	1.000,00	0,00	0,00	0,00	1.000,00
	25 - Recursos FNAS	0,00	5.000,00	0,00	0,00	0,00	5.000,00
	713 - 3.3.90.30.00	0,00	41.000,00	0,00	0,00	0,00	41.000,00
	1 - Recursos Próprios	0,00	1.000,00	0,00	0,00	0,00	1.000,00
	25 - Recursos FNAS	0,00	40.000,00	0,00	0,00	0,00	40.000,00
	714 - 3.3.90.36.00	0,00	205.000,00	0,00	0,00	0,00	205.000,00
	1 - Recursos Próprios	0,00	5.000,00	0,00	0,00	0,00	5.000,00
	25 - Recursos FNAS	0,00	200.000,00	0,00	0,00	0,00	200.000,00
	715 - 3.3.90.39.00	0,00	50.000,00	0,00	0,00	0,00	50.000,00
	1 - Recursos Próprios	0,00	5.000,00	0,00	0,00	0,00	5.000,00
	25 - Recursos FNAS	0,00	45.000,00	0,00	0,00	0,00	45.000,00
Programa:	816 - PROTEÇÃO SOCIAL ESPECIAL	0,00	231.000,00	306.000,00	326.961,00	349.357,80	1.213.318,80
Ação:	1.128 - Investimento do Piso de Alta Complexidade	0,00	15.000,00	15.000,00	16.027,50	17.125,38	63.152,88
	742 - 4.4.90.51.00	0,00	10.000,00	10.000,00	10.685,00	11.416,92	42.101,92
	1 - Recursos Próprios	0,00	10.000,00	10.000,00	10.685,00	11.416,92	42.101,92
	518 - 4.4.90.52.00	0,00	5.000,00	5.000,00	5.342,50	5.708,46	21.050,96
	1 - Recursos Próprios	0,00	5.000,00	5.000,00	5.342,50	5.708,46	21.050,96
Ação:	2.187 - PISO DE MÉDIA COMPLEXIDADE - PAEFI/MSE	0,00	216.000,00	291.000,00	310.933,50	332.232,42	1.150.165,92
	692 - 3.1.90.04.00	0,00	25.000,00	25.000,00	26.712,50	28.542,30	105.254,80
	1 - Recursos Próprios	0,00	5.000,00	5.000,00	5.342,50	5.708,46	21.050,96
	25 - Recursos FNAS	0,00	20.000,00	20.000,00	21.370,00	22.833,84	84.203,84
	693 - 3.1.90.11.00	0,00	60.000,00	60.000,00	64.110,00	68.501,53	252.611,53
	1 - Recursos Próprios	0,00	10.000,00	10.000,00	10.685,00	11.416,92	42.101,92
	25 - Recursos FNAS	0,00	50.000,00	50.000,00	53.425,00	57.084,61	210.509,61
	694 - 3.1.90.13.00	0,00	6.000,00	6.000,00	6.411,00	6.850,15	25.261,15
	1 - Recursos Próprios	0,00	1.000,00	1.000,00	1.068,50	1.141,69	4.210,19
	25 - Recursos FNAS	0,00	5.000,00	5.000,00	5.342,50	5.708,46	21.050,96
	1156 - 3.1.90.94.00	0,00	0,00	15.000,00	16.027,50	17.125,38	48.152,88
	1 - Recursos Próprios	0,00	0,00	5.000,00	5.342,50	5.708,46	16.050,96
	25 - Recursos FNAS	0,00	0,00	10.000,00	10.685,00	11.416,92	32.101,92

Demonstrativo de Compatibilidade entre o PPA e a LOA

PPA 2018 - 2021 - Valores em R\$

	Valor global	2018	2019	2020	2021	Total
741 - 3.1.91.13.00	0,00	6.000,00	6.000,00	6.411,00	6.850,15	25.261,15
1 - Recursos Próprios	0,00	1.000,00	1.000,00	1.068,50	1.141,69	4.210,19
25 - Recursos FNAS	0,00	5.000,00	5.000,00	5.342,50	5.708,46	21.050,96
740 - 3.3.90.14.00	0,00	2.000,00	2.000,00	2.137,00	2.283,38	8.420,38
1 - Recursos Próprios	0,00	1.000,00	1.000,00	1.068,50	1.141,69	4.210,19
25 - Recursos FNAS	0,00	1.000,00	1.000,00	1.068,50	1.141,69	4.210,19
519 - 3.3.90.30.00	0,00	35.000,00	35.000,00	37.397,50	39.959,23	147.356,73
1 - Recursos Próprios	0,00	5.000,00	5.000,00	5.342,50	5.708,46	21.050,96
25 - Recursos FNAS	0,00	30.000,00	30.000,00	32.055,00	34.250,77	126.305,77
520 - 3.3.90.36.00	0,00	59.000,00	119.000,00	127.151,50	135.861,38	441.012,88
1 - Recursos Próprios	0,00	10.000,00	10.000,00	10.685,00	11.416,92	42.101,92
25 - Recursos FNAS	0,00	49.000,00	109.000,00	116.466,50	124.444,46	398.910,96
521 - 3.3.90.39.00	0,00	23.000,00	23.000,00	24.575,50	26.258,92	96.834,42
1 - Recursos Próprios	0,00	3.000,00	3.000,00	3.205,50	3.425,08	12.630,58
25 - Recursos FNAS	0,00	20.000,00	20.000,00	21.370,00	22.833,84	84.203,84
Programa: 817 - PROTEÇÃO SOCIAL BÁSICA	0,00	1.013.000,00	1.173.000,00	1.253.350,50	1.339.204,92	4.778.555,42
Ação: 2.190 - PISO BÁSICO VARIÁVEL - SCFV	0,00	465.000,00	571.000,00	610.113,50	651.906,24	2.298.019,74
754 - 3.1.90.04.00	0,00	7.000,00	7.000,00	7.479,50	7.991,84	29.471,34
1 - Recursos Próprios	0,00	2.000,00	2.000,00	2.137,00	2.283,38	8.420,38
25 - Recursos FNAS	0,00	5.000,00	5.000,00	5.342,50	5.708,46	21.050,96
755 - 3.1.90.11.00	0,00	15.000,00	15.000,00	16.027,50	17.125,38	63.152,88
1 - Recursos Próprios	0,00	5.000,00	5.000,00	5.342,50	5.708,46	21.050,96
25 - Recursos FNAS	0,00	10.000,00	10.000,00	10.685,00	11.416,92	42.101,92
756 - 3.1.90.13.00	0,00	3.000,00	3.000,00	3.205,50	3.425,07	12.630,57
1 - Recursos Próprios	0,00	1.000,00	1.000,00	1.068,50	1.141,69	4.210,19
25 - Recursos FNAS	0,00	2.000,00	2.000,00	2.137,00	2.283,38	8.420,38
1157 - 3.1.90.94.00	0,00	0,00	10.000,00	10.685,00	11.416,92	32.101,92
1 - Recursos Próprios	0,00	0,00	5.000,00	5.342,50	5.708,46	16.050,96
25 - Recursos FNAS	0,00	0,00	5.000,00	5.342,50	5.708,46	16.050,96
757 - 3.1.91.13.00	0,00	2.000,00	2.000,00	2.137,00	2.283,38	8.420,38
1 - Recursos Próprios	0,00	1.000,00	1.000,00	1.068,50	1.141,69	4.210,19
25 - Recursos FNAS	0,00	1.000,00	1.000,00	1.068,50	1.141,69	4.210,19
758 - 3.3.90.14.00	0,00	3.000,00	3.000,00	3.205,50	3.425,07	12.630,57
1 - Recursos Próprios	0,00	1.000,00	1.000,00	1.068,50	1.141,69	4.210,19
25 - Recursos FNAS	0,00	2.000,00	2.000,00	2.137,00	2.283,38	8.420,38
512 - 3.3.90.30.00	0,00	155.000,00	155.000,00	165.617,50	176.962,30	652.579,80
1 - Recursos Próprios	0,00	5.000,00	5.000,00	5.342,50	5.708,46	21.050,96
25 - Recursos FNAS	0,00	150.000,00	150.000,00	160.275,00	171.253,84	631.528,84
513 - 3.3.90.36.00	0,00	250.000,00	336.000,00	359.016,00	383.608,59	1.328.624,59

Demonstrativo de Compatibilidade entre o PPA e a LOA

PPA 2018 - 2021 - Valores em R\$

		Valor global	2018	2019	2020	2021	Total
	1 - Recursos Próprios	0,00	50.000,00	50.000,00	53.425,00	57.084,61	210.509,61
	25 - Recursos FNAS	0,00	200.000,00	286.000,00	305.591,00	326.523,98	1.118.114,98
	514 - 3.3.90.39.00	0,00	30.000,00	30.000,00	32.055,00	34.250,77	126.305,77
	1 - Recursos Próprios	0,00	5.000,00	5.000,00	5.342,50	5.708,46	21.050,96
	25 - Recursos FNAS	0,00	25.000,00	25.000,00	26.712,50	28.542,31	105.254,81
	1158 - 3.3.90.47.00	0,00	0,00	10.000,00	10.685,00	11.416,92	32.101,92
	1 - Recursos Próprios	0,00	0,00	5.000,00	5.342,50	5.708,46	16.050,96
	25 - Recursos FNAS	0,00	0,00	5.000,00	5.342,50	5.708,46	16.050,96
Ação:	2.191 - PISO BÁSICO FIXO - PAIF/CRAS	0,00	514.000,00	548.000,00	585.538,00	625.647,32	2.273.185,32
	759 - 3.1.90.04.00	0,00	75.000,00	75.000,00	80.137,50	85.626,93	315.764,43
	1 - Recursos Próprios	0,00	5.000,00	5.000,00	5.342,50	5.708,46	21.050,96
	25 - Recursos FNAS	0,00	10.000,00	10.000,00	10.685,00	11.416,92	42.101,92
	36 - FEAS - Transferência Fundo a Fundo Assistência Social	0,00	60.000,00	60.000,00	64.110,00	68.501,55	252.611,55
	760 - 3.1.90.11.00	0,00	70.000,00	70.000,00	74.795,00	79.918,45	294.713,45
	1 - Recursos Próprios	0,00	10.000,00	10.000,00	10.685,00	11.416,92	42.101,92
	25 - Recursos FNAS	0,00	50.000,00	50.000,00	53.425,00	57.084,61	210.509,61
	36 - FEAS - Transferência Fundo a Fundo Assistência Social	0,00	10.000,00	10.000,00	10.685,00	11.416,92	42.101,92
	761 - 3.1.90.13.00	0,00	11.000,00	11.000,00	11.753,50	12.558,61	46.312,11
	1 - Recursos Próprios	0,00	1.000,00	1.000,00	1.068,50	1.141,69	4.210,19
	25 - Recursos FNAS	0,00	5.000,00	5.000,00	5.342,50	5.708,46	21.050,96
	36 - FEAS - Transferência Fundo a Fundo Assistência Social	0,00	5.000,00	5.000,00	5.342,50	5.708,46	21.050,96
	1159 - 3.1.90.94.00	0,00	0,00	10.000,00	10.685,00	11.416,92	32.101,92
	1 - Recursos Próprios	0,00	0,00	5.000,00	5.342,50	5.708,46	16.050,96
	25 - Recursos FNAS	0,00	0,00	5.000,00	5.342,50	5.708,46	16.050,96
	762 - 3.1.91.13.00	0,00	8.000,00	8.000,00	8.548,00	9.133,53	33.681,53
	1 - Recursos Próprios	0,00	1.000,00	1.000,00	1.068,50	1.141,69	4.210,19
	25 - Recursos FNAS	0,00	2.000,00	2.000,00	2.137,00	2.283,38	8.420,38
	36 - FEAS - Transferência Fundo a Fundo Assistência Social	0,00	5.000,00	5.000,00	5.342,50	5.708,46	21.050,96
	763 - 3.3.90.14.00	0,00	15.000,00	15.000,00	16.027,50	17.125,38	63.152,88
	1 - Recursos Próprios	0,00	5.000,00	5.000,00	5.342,50	5.708,46	21.050,96
	25 - Recursos FNAS	0,00	5.000,00	5.000,00	5.342,50	5.708,46	21.050,96
	36 - FEAS - Transferência Fundo a Fundo Assistência Social	0,00	5.000,00	5.000,00	5.342,50	5.708,46	21.050,96
	764 - 3.3.90.30.00	0,00	120.000,00	134.000,00	143.179,00	152.986,76	550.165,76
	1 - Recursos Próprios	0,00	8.000,00	8.000,00	8.548,00	9.133,54	33.681,54
	25 - Recursos FNAS	0,00	50.000,00	64.000,00	68.384,00	73.068,30	255.452,30
	36 - FEAS - Transferência Fundo a Fundo Assistência Social	0,00	62.000,00	62.000,00	66.247,00	70.784,92	261.031,92
	765 - 3.3.90.36.00	0,00	150.000,00	150.000,00	160.275,00	171.253,83	631.528,83
	1 - Recursos Próprios	0,00	30.000,00	30.000,00	32.055,00	34.250,77	126.305,77
	25 - Recursos FNAS	0,00	100.000,00	100.000,00	106.850,00	114.169,22	421.019,22

Demonstrativo de Compatibilidade entre o PPA e a LOA

PPA 2018 - 2021 - Valores em R\$

		Valor global	2018	2019	2020	2021	Total
	36 - FEAS - Transferência Fundo a Fundo Assistência Social	0,00	20.000,00	20.000,00	21.370,00	22.833,84	84.203,84
	766 - 3.3.90.39.00	0,00	65.000,00	65.000,00	69.452,50	74.209,99	273.662,49
	1 - Recursos Próprios	0,00	5.000,00	5.000,00	5.342,50	5.708,46	21.050,96
	25 - Recursos FNAS	0,00	50.000,00	50.000,00	53.425,00	57.084,61	210.509,61
	36 - FEAS - Transferência Fundo a Fundo Assistência Social	0,00	10.000,00	10.000,00	10.685,00	11.416,92	42.101,92
	1160 - 3.3.90.47.00	0,00	0,00	10.000,00	10.685,00	11.416,92	32.101,92
	1 - Recursos Próprios	0,00	0,00	5.000,00	5.342,50	5.708,46	16.050,96
	25 - Recursos FNAS	0,00	0,00	5.000,00	5.342,50	5.708,46	16.050,96
Ação:	2.192 - BPC NA ESCOLA	0,00	15.000,00	25.000,00	26.712,50	28.542,30	95.254,80
	753 - 3.3.90.36.00	0,00	15.000,00	15.000,00	16.027,50	17.125,38	63.152,88
	1 - Recursos Próprios	0,00	10.000,00	10.000,00	10.685,00	11.416,92	42.101,92
	25 - Recursos FNAS	0,00	5.000,00	5.000,00	5.342,50	5.708,46	21.050,96
	1161 - 3.3.90.47.00	0,00	0,00	10.000,00	10.685,00	11.416,92	32.101,92
	1 - Recursos Próprios	0,00	0,00	5.000,00	5.342,50	5.708,46	16.050,96
	25 - Recursos FNAS	0,00	0,00	5.000,00	5.342,50	5.708,46	16.050,96
Ação:	2.193 - ACEESSUAS	0,00	19.000,00	29.000,00	30.986,50	33.109,06	112.095,56
	525 - 3.3.90.30.00	0,00	7.000,00	7.000,00	7.479,50	7.991,84	29.471,34
	1 - Recursos Próprios	0,00	2.000,00	2.000,00	2.137,00	2.283,38	8.420,38
	25 - Recursos FNAS	0,00	5.000,00	5.000,00	5.342,50	5.708,46	21.050,96
	527 - 3.3.90.36.00	0,00	6.000,00	6.000,00	6.411,00	6.850,15	25.261,15
	1 - Recursos Próprios	0,00	1.000,00	1.000,00	1.068,50	1.141,69	4.210,19
	25 - Recursos FNAS	0,00	5.000,00	5.000,00	5.342,50	5.708,46	21.050,96
	528 - 3.3.90.39.00	0,00	6.000,00	6.000,00	6.411,00	6.850,15	25.261,15
	1 - Recursos Próprios	0,00	1.000,00	1.000,00	1.068,50	1.141,69	4.210,19
	25 - Recursos FNAS	0,00	5.000,00	5.000,00	5.342,50	5.708,46	21.050,96
	1162 - 3.3.90.47.00	0,00	0,00	10.000,00	10.685,00	11.416,92	32.101,92
	1 - Recursos Próprios	0,00	0,00	5.000,00	5.342,50	5.708,46	16.050,96
	25 - Recursos FNAS	0,00	0,00	5.000,00	5.342,50	5.708,46	16.050,96
Programa:	819 - CASA DE ACOLHIMENTO	0,00	377.000,00	404.000,00	431.674,00	461.243,66	1.673.917,66
Ação:	1.131 - Aquisição de Veículos, Móveis, Máquinas e Equipamentos Diversos - Casa de	0,00	20.000,00	12.000,00	12.822,00	13.700,31	58.522,31
	774 - 4.4.90.52.00	0,00	20.000,00	12.000,00	12.822,00	13.700,31	58.522,31
	1 - Recursos Próprios	0,00	5.000,00	5.000,00	5.342,50	5.708,46	21.050,96
	16 - Convênios da Assistência Social	0,00	10.000,00	2.000,00	2.137,00	2.283,39	16.420,39
	25 - Recursos FNAS	0,00	5.000,00	5.000,00	5.342,50	5.708,46	21.050,96
Ação:	2.195 - Manutenção da Casa de Acolhimento	0,00	357.000,00	392.000,00	418.852,00	447.543,35	1.615.395,35
	1087 - 3.1.90.04.00	0,00	20.000,00	20.000,00	21.370,00	22.833,84	84.203,84
	1 - Recursos Próprios	0,00	10.000,00	10.000,00	10.685,00	11.416,92	42.101,92
	25 - Recursos FNAS	0,00	10.000,00	10.000,00	10.685,00	11.416,92	42.101,92

Demonstrativo de Compatibilidade entre o PPA e a LOA

PPA 2018 - 2021 - Valores em R\$

	Valor global	2018	2019	2020	2021	Total
1086 - 3.1.90.11.00	0,00	20.000,00	20.000,00	21.370,00	22.833,84	84.203,84
1 - Recursos Próprios	0,00	10.000,00	10.000,00	10.685,00	11.416,92	42.101,92
25 - Recursos FNAS	0,00	10.000,00	10.000,00	10.685,00	11.416,92	42.101,92
1088 - 3.1.90.13.00	0,00	10.000,00	10.000,00	10.685,00	11.416,92	42.101,92
1 - Recursos Próprios	0,00	10.000,00	10.000,00	10.685,00	11.416,92	42.101,92
775 - 3.3.90.30.00	0,00	112.000,00	115.000,00	122.877,50	131.294,61	481.172,11
1 - Recursos Próprios	0,00	70.000,00	70.000,00	74.795,00	79.918,46	294.713,46
16 - Convênios da Assistência Social	0,00	12.000,00	6.000,00	6.411,00	6.850,15	31.261,15
25 - Recursos FNAS	0,00	30.000,00	39.000,00	41.671,50	44.526,00	155.197,50
776 - 3.3.90.36.00	0,00	140.000,00	175.000,00	186.987,50	199.796,14	701.783,64
1 - Recursos Próprios	0,00	70.000,00	70.000,00	74.795,00	79.918,46	294.713,46
16 - Convênios da Assistência Social	0,00	20.000,00	5.000,00	5.342,50	5.708,46	36.050,96
25 - Recursos FNAS	0,00	50.000,00	100.000,00	106.850,00	114.169,22	371.019,22
777 - 3.3.90.39.00	0,00	55.000,00	52.000,00	55.562,00	59.368,00	221.930,00
1 - Recursos Próprios	0,00	25.000,00	25.000,00	26.712,50	28.542,31	105.254,81
16 - Convênios da Assistência Social	0,00	10.000,00	7.000,00	7.479,50	7.991,85	32.471,35
25 - Recursos FNAS	0,00	20.000,00	20.000,00	21.370,00	22.833,84	84.203,84
Programa: 821 - APOIO AO CONSELHO MUNICIPAL DE ASSISTÊNCIA SOCIAL	0,00	0,00	25.000,00	26.712,50	28.542,30	80.254,80
Ação: 2.919 - Suporte ao Conselho Municipal de Assistência Social	0,00	0,00	25.000,00	26.712,50	28.542,30	80.254,80
1128 - 3.3.90.14.00	0,00	0,00	5.000,00	5.342,50	5.708,46	16.050,96
1 - Recursos Próprios	0,00	0,00	5.000,00	5.342,50	5.708,46	16.050,96
1129 - 3.3.90.30.00	0,00	0,00	10.000,00	10.685,00	11.416,92	32.101,92
1 - Recursos Próprios	0,00	0,00	10.000,00	10.685,00	11.416,92	32.101,92
1130 - 3.3.90.36.00	0,00	0,00	5.000,00	5.342,50	5.708,46	16.050,96
1 - Recursos Próprios	0,00	0,00	5.000,00	5.342,50	5.708,46	16.050,96
1131 - 3.3.90.39.00	0,00	0,00	5.000,00	5.342,50	5.708,46	16.050,96
1 - Recursos Próprios	0,00	0,00	5.000,00	5.342,50	5.708,46	16.050,96
Programa: 822 - ÍNDICE DE GESTÃO DESCENTRALIZADA DO SUAS	0,00	0,00	99.000,00	105.781,50	113.027,53	317.809,03
Ação: 2.69 - IGDSUAS – Índice de Gestão Descentralizada do Sistema Único de Assistência Social	0,00	0,00	99.000,00	105.781,50	113.027,53	317.809,03
1146 - 3.3.90.14.00	0,00	0,00	14.000,00	14.959,00	15.983,69	44.942,69
1 - Recursos Próprios	0,00	0,00	1.000,00	1.068,50	1.141,69	3.210,19
25 - Recursos FNAS	0,00	0,00	13.000,00	13.890,50	14.842,00	41.732,50
1147 - 3.3.90.30.00	0,00	0,00	30.000,00	32.055,00	34.250,77	96.305,77
25 - Recursos FNAS	0,00	0,00	30.000,00	32.055,00	34.250,77	96.305,77
1148 - 3.3.90.36.00	0,00	0,00	20.000,00	21.370,00	22.833,84	64.203,84
25 - Recursos FNAS	0,00	0,00	20.000,00	21.370,00	22.833,84	64.203,84
1149 - 3.3.90.39.00	0,00	0,00	30.000,00	32.055,00	34.250,77	96.305,77
25 - Recursos FNAS	0,00	0,00	30.000,00	32.055,00	34.250,77	96.305,77
1150 - 3.3.90.47.00	0,00	0,00	5.000,00	5.342,50	5.708,46	16.050,96

Demonstrativo de Compatibilidade entre o PPA e a LOA

PPA 2018 - 2021 - Valores em R\$

	Valor global	2018	2019	2020	2021	Total
25 - Recursos FNAS	0,00	0,00	5.000,00	5.342,50	5.708,46	16.050,96
Programa: 1601 - MINHA CASA EM BEZERROS	0,00	60.000,00	30.000,00	32.055,00	34.250,76	156.305,76
Ação: 2.212 - Ações de Execução do Plano de Desenvolvimento Sócio Territorial - PDST, Incluindo	0,00	60.000,00	30.000,00	32.055,00	34.250,76	156.305,76
969 - 3.3.90.30.00	0,00	10.000,00	10.000,00	10.685,00	11.416,92	42.101,92
16 - Convênios da Assistência Social	0,00	10.000,00	10.000,00	10.685,00	11.416,92	42.101,92
970 - 3.3.90.36.00	0,00	20.000,00	10.000,00	10.685,00	11.416,92	52.101,92
16 - Convênios da Assistência Social	0,00	20.000,00	10.000,00	10.685,00	11.416,92	52.101,92
971 - 3.3.90.39.00	0,00	30.000,00	10.000,00	10.685,00	11.416,92	62.101,92
16 - Convênios da Assistência Social	0,00	30.000,00	10.000,00	10.685,00	11.416,92	62.101,92
Programa: 10004 - GESTÃO DO PROGRAMA BOLSA FAMÍLIA E DO CADASTRO ÚNICO	0,00	0,00	465.000,00	496.852,50	530.886,87	1.492.739,37
Ação: 1.127 - Investimentos do IGD BF - Índice de Gestão Descentralizada do Sistema Único de	0,00	0,00	71.000,00	75.863,50	81.060,14	227.923,64
1144 - 4.4.90.51.00	0,00	0,00	20.000,00	21.370,00	22.833,84	64.203,84
1 - Recursos Próprios	0,00	0,00	10.000,00	10.685,00	11.416,92	32.101,92
25 - Recursos FNAS	0,00	0,00	10.000,00	10.685,00	11.416,92	32.101,92
1145 - 4.4.90.52.00	0,00	0,00	51.000,00	54.493,50	58.226,30	163.719,80
1 - Recursos Próprios	0,00	0,00	1.000,00	1.068,50	1.141,69	3.210,19
25 - Recursos FNAS	0,00	0,00	50.000,00	53.425,00	57.084,61	160.509,61
Ação: 2.182 - IGD BF - Índice de Gestão Descentralizada do Bolsa Família	0,00	0,00	394.000,00	420.989,00	449.826,73	1.264.815,73
1151 - 3.3.90.14.00	0,00	0,00	31.000,00	33.123,50	35.392,46	99.515,96
1 - Recursos Próprios	0,00	0,00	1.000,00	1.068,50	1.141,69	3.210,19
25 - Recursos FNAS	0,00	0,00	30.000,00	32.055,00	34.250,77	96.305,77
1152 - 3.3.90.30.00	0,00	0,00	91.000,00	97.233,50	103.893,99	292.127,49
1 - Recursos Próprios	0,00	0,00	1.000,00	1.068,50	1.141,69	3.210,19
25 - Recursos FNAS	0,00	0,00	90.000,00	96.165,00	102.752,30	288.917,30
1153 - 3.3.90.36.00	0,00	0,00	161.000,00	172.028,50	183.812,45	516.840,95
1 - Recursos Próprios	0,00	0,00	5.000,00	5.342,50	5.708,46	16.050,96
25 - Recursos FNAS	0,00	0,00	156.000,00	166.686,00	178.103,99	500.789,99
1154 - 3.3.90.39.00	0,00	0,00	105.000,00	112.192,50	119.877,68	337.070,18
1 - Recursos Próprios	0,00	0,00	5.000,00	5.342,50	5.708,46	16.050,96
25 - Recursos FNAS	0,00	0,00	100.000,00	106.850,00	114.169,22	321.019,22
1155 - 3.3.90.47.00	0,00	0,00	6.000,00	6.411,00	6.850,15	19.261,15
1 - Recursos Próprios	0,00	0,00	1.000,00	1.068,50	1.141,69	3.210,19
25 - Recursos FNAS	0,00	0,00	5.000,00	5.342,50	5.708,46	16.050,96
Função: 14 - Direitos da Cidadania	0,00	285.000,00	170.000,00	181.645,00	194.087,66	830.732,66
Subfunção: 422 - Direitos Individuais, Coletivos e Difusos	0,00	285.000,00	170.000,00	181.645,00	194.087,66	830.732,66
Programa: 811 - FORTALECIMENTO SÓCIO-POLÍTICO DAS MULHERES	0,00	170.000,00	170.000,00	181.645,00	194.087,66	715.732,66
Ação: 1.34 - Aquisição de equipamentos diversos, para implantação das ações do programa	0,00	30.000,00	30.000,00	32.055,00	34.250,77	126.305,77
498 - 4.4.90.52.00	0,00	30.000,00	30.000,00	32.055,00	34.250,77	126.305,77

Demonstrativo de Compatibilidade entre o PPA e a LOA

PPA 2018 - 2021 - Valores em R\$

		Valor global	2018	2019	2020	2021	Total
	1 - Recursos Próprios	0,00	30.000,00	30.000,00	32.055,00	34.250,77	126.305,77
Ação:	1.36 - Implantação da Casa de Acolhimento à Mulher	0,00	50.000,00	50.000,00	53.425,00	57.084,61	210.509,61
	497 - 4.4.90.51.00	0,00	50.000,00	50.000,00	53.425,00	57.084,61	210.509,61
	1 - Recursos Próprios	0,00	50.000,00	50.000,00	53.425,00	57.084,61	210.509,61
Ação:	2.81 - Manutenção das atividades do programa de fortalecimento sócio-político das mulheres;	0,00	90.000,00	90.000,00	96.165,00	102.752,28	378.917,28
	499 - 3.3.90.30.00	0,00	20.000,00	20.000,00	21.370,00	22.833,84	84.203,84
	1 - Recursos Próprios	0,00	20.000,00	20.000,00	21.370,00	22.833,84	84.203,84
	500 - 3.3.90.32.00	0,00	20.000,00	20.000,00	21.370,00	22.833,84	84.203,84
	1 - Recursos Próprios	0,00	20.000,00	20.000,00	21.370,00	22.833,84	84.203,84
	501 - 3.3.90.36.00	0,00	10.000,00	10.000,00	10.685,00	11.416,92	42.101,92
	1 - Recursos Próprios	0,00	10.000,00	10.000,00	10.685,00	11.416,92	42.101,92
	502 - 3.3.90.39.00	0,00	20.000,00	20.000,00	21.370,00	22.833,84	84.203,84
	1 - Recursos Próprios	0,00	20.000,00	20.000,00	21.370,00	22.833,84	84.203,84
	503 - 3.3.90.48.00	0,00	20.000,00	20.000,00	21.370,00	22.833,84	84.203,84
	1 - Recursos Próprios	0,00	20.000,00	20.000,00	21.370,00	22.833,84	84.203,84
Programa:	812 - ESTAÇÃO DA JUVENTUDE	0,00	115.000,00	0,00	0,00	0,00	115.000,00
Ação:	1.35 - Aquisição de móveis, máquinas e equipamentos	0,00	20.000,00	0,00	0,00	0,00	20.000,00
	504 - 4.4.90.52.00	0,00	20.000,00	0,00	0,00	0,00	20.000,00
	1 - Recursos Próprios	0,00	20.000,00	0,00	0,00	0,00	20.000,00
Ação:	2.82 - Manutenção das atividades vinculadas ao Programa Núcleo da Juventude	0,00	95.000,00	0,00	0,00	0,00	95.000,00
	505 - 3.3.90.30.00	0,00	15.000,00	0,00	0,00	0,00	15.000,00
	1 - Recursos Próprios	0,00	15.000,00	0,00	0,00	0,00	15.000,00
	506 - 3.3.90.36.00	0,00	50.000,00	0,00	0,00	0,00	50.000,00
	1 - Recursos Próprios	0,00	50.000,00	0,00	0,00	0,00	50.000,00
	507 - 3.3.90.39.00	0,00	15.000,00	0,00	0,00	0,00	15.000,00
	1 - Recursos Próprios	0,00	15.000,00	0,00	0,00	0,00	15.000,00
	508 - 3.3.90.48.00	0,00	15.000,00	0,00	0,00	0,00	15.000,00
	1 - Recursos Próprios	0,00	15.000,00	0,00	0,00	0,00	15.000,00
Unidade Gestora:	20007 - Fundo Municipal de Assistência ao Idoso dos Bezerros	0,00	169.000,00	170.000,00	181.645,00	194.087,67	714.732,67
Unidade Orçamentária:	27001 - FUNDO MUNICIPAL DE ASSISTÊNCIA AO IDOSO DOS BEZERR	0,00	169.000,00	170.000,00	181.645,00	194.087,67	714.732,67
Função:	8 - Assistência Social	0,00	169.000,00	170.000,00	181.645,00	194.087,67	714.732,67
Subfunção:	241 - Assistência ao Idoso	0,00	169.000,00	170.000,00	181.645,00	194.087,67	714.732,67
Programa:	814 - GESTÃO DO FUNDO MUNICIPAL DE ASSISTÊNCIA AO IDOSO	0,00	169.000,00	170.000,00	181.645,00	194.087,67	714.732,67
Ação:	1.89 - Reequipar as ações vinculadas ao Fundo Municipal de Assistência ao Idoso.	0,00	5.000,00	5.000,00	5.342,50	5.708,46	21.050,96
	435 - 4.4.90.52.00	0,00	5.000,00	5.000,00	5.342,50	5.708,46	21.050,96
	1 - Recursos Próprios	0,00	5.000,00	5.000,00	5.342,50	5.708,46	21.050,96
Ação:	2.174 - Manutenção do FMAI – Fundo Municipal de Assistência Idoso	0,00	164.000,00	165.000,00	176.302,50	188.379,21	693.681,71
	436 - 3.1.90.04.00	0,00	5.000,00	5.000,00	5.342,50	5.708,46	21.050,96

Demonstrativo de Compatibilidade entre o PPA e a LOA

PPA 2018 - 2021 - Valores em R\$

	Valor global	2018	2019	2020	2021	Total
1 - Recursos Próprios	0,00	5.000,00	5.000,00	5.342,50	5.708,46	21.050,96
437 - 3.1.90.11.00	0,00	10.000,00	10.000,00	10.685,00	11.416,92	42.101,92
1 - Recursos Próprios	0,00	10.000,00	10.000,00	10.685,00	11.416,92	42.101,92
438 - 3.1.90.13.00	0,00	1.000,00	1.000,00	1.068,50	1.141,69	4.210,19
1 - Recursos Próprios	0,00	1.000,00	1.000,00	1.068,50	1.141,69	4.210,19
1120 - 3.1.90.94.00	0,00	0,00	1.000,00	1.068,50	1.141,69	3.210,19
1 - Recursos Próprios	0,00	0,00	1.000,00	1.068,50	1.141,69	3.210,19
439 - 3.1.91.13.00	0,00	2.000,00	2.000,00	2.137,00	2.283,38	8.420,38
1 - Recursos Próprios	0,00	2.000,00	2.000,00	2.137,00	2.283,38	8.420,38
440 - 3.3.90.14.00	0,00	2.000,00	2.000,00	2.137,00	2.283,38	8.420,38
1 - Recursos Próprios	0,00	2.000,00	2.000,00	2.137,00	2.283,38	8.420,38
441 - 3.3.90.30.00	0,00	7.000,00	7.000,00	7.479,50	7.991,85	29.471,35
1 - Recursos Próprios	0,00	7.000,00	7.000,00	7.479,50	7.991,85	29.471,35
1045 - 3.3.90.35.00	0,00	15.000,00	15.000,00	16.027,50	17.125,38	63.152,88
1 - Recursos Próprios	0,00	15.000,00	15.000,00	16.027,50	17.125,38	63.152,88
442 - 3.3.90.36.00	0,00	60.000,00	60.000,00	64.110,00	68.501,54	252.611,54
1 - Recursos Próprios	0,00	60.000,00	60.000,00	64.110,00	68.501,54	252.611,54
443 - 3.3.90.39.00	0,00	60.000,00	60.000,00	64.110,00	68.501,54	252.611,54
1 - Recursos Próprios	0,00	60.000,00	60.000,00	64.110,00	68.501,54	252.611,54
444 - 3.3.90.47.00	0,00	2.000,00	2.000,00	2.137,00	2.283,38	8.420,38
1 - Recursos Próprios	0,00	2.000,00	2.000,00	2.137,00	2.283,38	8.420,38
Unidade Gestora: 20008 - CONIAPE - Consórcio Público Intermunicipal do Agreste Pern	0,00	992.163,60	1.326.900,00	1.417.792,65	1.514.911,47	5.251.767,72
Unidade Orçamentária: 28001 - CONSÓRCIO PÚBL. INTERMUN. DO AGRESTE PERNAMBUCAN	0,00	992.163,60	1.326.900,00	1.417.792,65	1.514.911,47	5.251.767,72
Função: 4 - Administração	0,00	133.063,80	162.900,00	174.058,65	185.981,68	656.004,13
Subfunção: 122 - Administração Geral	0,00	133.063,80	162.900,00	174.058,65	185.981,68	656.004,13
Programa: 490 - GESTÃO ADMINISTRATIVA DO CONIAPE	0,00	133.063,80	162.900,00	174.058,65	185.981,68	656.004,13
Ação: 1.901 - MODERNIZAÇÃO DA ESTRUTURA FÍSICA (CONSTRUÇÃO/REFORMA E/OU AMPLIAÇÃO)	0,00	1.150,60	1.000,00	1.068,50	1.141,70	4.360,80
810 - 4.4.90.51.00	0,00	1.150,60	1.000,00	1.068,50	1.141,70	4.360,80
1304 - Recursos Próprios/ Investimento	0,00	1.150,60	1.000,00	1.068,50	1.141,70	4.360,80
Ação: 1.902 - AQUISIÇÃO DE VEÍCULOS, MÓVEIS, MÁQUINAS E EQUIPAMENTOS DIVERSOS PARA O	0,00	700,00	1.000,00	1.068,50	1.141,69	3.910,19
811 - 4.4.90.52.00	0,00	700,00	1.000,00	1.068,50	1.141,69	3.910,19
1304 - Recursos Próprios/ Investimento	0,00	700,00	1.000,00	1.068,50	1.141,69	3.910,19
Ação: 2.901 - MANUTENÇÃO DAS ATIVIDADES ADMINISTRATIVAS DO CONIAPE	0,00	131.213,20	160.900,00	171.921,65	183.698,29	647.733,14
813 - 3.1.90.04.00	0,00	700,00	1.000,00	1.068,50	1.141,69	3.910,19
1301 - Recursos Próprios/ Pessoal e Encargos	0,00	700,00	1.000,00	1.068,50	1.141,69	3.910,19
814 - 3.1.90.11.00	0,00	58.000,00	68.500,00	73.192,25	78.205,92	277.898,17
1301 - Recursos Próprios/ Pessoal e Encargos	0,00	58.000,00	68.500,00	73.192,25	78.205,92	277.898,17
815 - 3.1.90.13.00	0,00	100,00	13.300,00	14.211,05	15.184,51	42.795,56

Demonstrativo de Compatibilidade entre o PPA e a LOA

PPA 2018 - 2021 - Valores em R\$

	Valor global	2018	2019	2020	2021	Total
1301 - Recursos Próprios/ Pessoal e Encargos	0,00	100,00	13.300,00	14.211,05	15.184,51	42.795,56
816 - 3.1.90.16.00	0,00	700,00	1.200,00	1.282,20	1.370,03	4.552,23
1301 - Recursos Próprios/ Pessoal e Encargos	0,00	700,00	1.200,00	1.282,20	1.370,03	4.552,23
817 - 3.1.90.91.00	0,00	700,00	1.200,00	1.282,20	1.370,03	4.552,23
1301 - Recursos Próprios/ Pessoal e Encargos	0,00	700,00	1.200,00	1.282,20	1.370,03	4.552,23
818 - 3.1.90.92.00	0,00	700,00	1.200,00	1.282,20	1.370,03	4.552,23
1301 - Recursos Próprios/ Pessoal e Encargos	0,00	700,00	1.200,00	1.282,20	1.370,03	4.552,23
819 - 3.1.90.94.00	0,00	700,00	1.200,00	1.282,20	1.370,03	4.552,23
1301 - Recursos Próprios/ Pessoal e Encargos	0,00	700,00	1.200,00	1.282,20	1.370,03	4.552,23
820 - 3.1.91.13.00	0,00	12.311,00	0,00	0,00	0,00	12.311,00
1301 - Recursos Próprios/ Pessoal e Encargos	0,00	12.311,00	0,00	0,00	0,00	12.311,00
821 - 3.3.90.14.00	0,00	700,00	1.200,00	1.282,20	1.370,04	4.552,24
1303 - Recursos Próprios/ Outras Despesas Correntes	0,00	700,00	1.200,00	1.282,20	1.370,04	4.552,24
822 - 3.3.90.30.00	0,00	6.000,00	11.800,00	12.608,30	13.471,97	43.880,27
1303 - Recursos Próprios/ Outras Despesas Correntes	0,00	6.000,00	11.800,00	12.608,30	13.471,97	43.880,27
823 - 3.3.90.33.00	0,00	700,00	1.200,00	1.282,20	1.370,03	4.552,23
1303 - Recursos Próprios/ Outras Despesas Correntes	0,00	700,00	1.200,00	1.282,20	1.370,03	4.552,23
824 - 3.3.90.34.00	0,00	700,00	1.200,00	1.282,20	1.370,03	4.552,23
1303 - Recursos Próprios/ Outras Despesas Correntes	0,00	700,00	1.200,00	1.282,20	1.370,03	4.552,23
825 - 3.3.90.35.00	0,00	10.000,00	11.800,00	12.608,30	13.471,97	47.880,27
1303 - Recursos Próprios/ Outras Despesas Correntes	0,00	10.000,00	11.800,00	12.608,30	13.471,97	47.880,27
826 - 3.3.90.36.00	0,00	10.000,00	11.800,00	12.608,30	13.471,97	47.880,27
1303 - Recursos Próprios/ Outras Despesas Correntes	0,00	10.000,00	11.800,00	12.608,30	13.471,97	47.880,27
827 - 3.3.90.37.00	0,00	700,00	1.200,00	1.282,20	1.370,03	4.552,23
1303 - Recursos Próprios/ Outras Despesas Correntes	0,00	700,00	1.200,00	1.282,20	1.370,03	4.552,23
828 - 3.3.90.39.00	0,00	22.000,00	23.600,00	25.216,60	26.943,94	97.760,54
1303 - Recursos Próprios/ Outras Despesas Correntes	0,00	22.000,00	23.600,00	25.216,60	26.943,94	97.760,54
829 - 3.3.90.41.00	0,00	700,00	1.200,00	1.282,20	1.370,03	4.552,23
1303 - Recursos Próprios/ Outras Despesas Correntes	0,00	700,00	1.200,00	1.282,20	1.370,03	4.552,23
830 - 3.3.90.46.00	0,00	700,00	1.200,00	1.282,20	1.370,03	4.552,23
1303 - Recursos Próprios/ Outras Despesas Correntes	0,00	700,00	1.200,00	1.282,20	1.370,03	4.552,23
831 - 3.3.90.47.00	0,00	4.000,00	5.900,00	6.304,15	6.735,98	22.940,13
1303 - Recursos Próprios/ Outras Despesas Correntes	0,00	4.000,00	5.900,00	6.304,15	6.735,98	22.940,13
832 - 3.3.90.92.00	0,00	1.102,20	1.200,00	1.282,20	1.370,03	4.954,43
1303 - Recursos Próprios/ Outras Despesas Correntes	0,00	1.102,20	1.200,00	1.282,20	1.370,03	4.954,43

Função: 10 - Saúde	0,00	859.099,80	1.164.000,00	1.243.734,00	1.328.929,79	4.595.763,59
Subfunção: 122 - Administração Geral	0,00	73.250,40	289.000,00	308.796,50	329.949,06	1.000.995,96
Programa: 903 - PROGRAMA CONSORCIAL DA JUNTA MÉDICA DA SEGURANÇA SOCIAL	0,00	0,00	240.000,00	256.440,00	274.006,13	770.446,13
Ação: 2.921 - MANUTENÇÃO DO PROGRAMA CONSORCIAL DA JUNTA MÉDICA	0,00	0,00	240.000,00	256.440,00	274.006,13	770.446,13

Demonstrativo de Compatibilidade entre o PPA e a LOA

PPA 2018 - 2021 - Valores em R\$

		Valor global	2018	2019	2020	2021	Total
	1163 - 3.3.90.30.00	0,00	0,00	2.000,00	2.137,00	2.283,38	6.420,38
	1307 - Impostos e Transferências Saúde/ Outras Despesas Correntes	0,00	0,00	2.000,00	2.137,00	2.283,38	6.420,38
	1164 - 3.3.90.36.00	0,00	0,00	10.000,00	10.685,00	11.416,92	32.101,92
	1307 - Impostos e Transferências Saúde/ Outras Despesas Correntes	0,00	0,00	10.000,00	10.685,00	11.416,92	32.101,92
	1165 - 3.3.90.39.00	0,00	0,00	228.000,00	243.618,00	260.305,83	731.923,83
	1307 - Impostos e Transferências Saúde/ Outras Despesas Correntes	0,00	0,00	228.000,00	243.618,00	260.305,83	731.923,83
Programa:	1090 - GESTÃO ADMINISTRATIVA DO NÚCLEO INTERMUNICIPAL EM SAÚDE - NIS	0,00	73.250,40	49.000,00	52.356,50	55.942,93	230.549,83
Ação:	1.903 - AQUISIÇÃO DE VEÍCULOS, MÓVEIS, MÁQUINAS E EQUIP. DIVERSOS PARA O NIS	0,00	1.592,40	1.000,00	1.068,50	1.141,69	4.802,59
	900 - 4.4.90.52.00	0,00	1.592,40	1.000,00	1.068,50	1.141,69	4.802,59
	1305 - Impostos e Transferências Saúde/ Investimento	0,00	1.592,40	1.000,00	1.068,50	1.141,69	4.802,59
Ação:	2.902 - MANUTENÇÃO DAS ATIVIDADES DO NÚCLEO INTERMUNICIPAL EM SAÚDE - NIS	0,00	59.158,00	23.000,00	24.575,50	26.258,95	132.992,45
	986 - 3.1.90.04.00	0,00	500,00	500,00	534,25	570,84	2.105,09
	1306 - Impostos e Transferências Saúde/ Pessoal e Encargos	0,00	500,00	500,00	534,25	570,84	2.105,09
	987 - 3.1.90.11.00	0,00	17.386,00	9.000,00	9.616,50	10.275,23	46.277,73
	1306 - Impostos e Transferências Saúde/ Pessoal e Encargos	0,00	17.386,00	9.000,00	9.616,50	10.275,23	46.277,73
	988 - 3.1.90.13.00	0,00	4.000,00	2.000,00	2.137,00	2.283,38	10.420,38
	1306 - Impostos e Transferências Saúde/ Pessoal e Encargos	0,00	4.000,00	2.000,00	2.137,00	2.283,38	10.420,38
	989 - 3.1.90.16.00	0,00	500,00	500,00	534,25	570,85	2.105,10
	1306 - Impostos e Transferências Saúde/ Pessoal e Encargos	0,00	500,00	500,00	534,25	570,85	2.105,10
	990 - 3.1.90.91.00	0,00	500,00	500,00	534,25	570,85	2.105,10
	1306 - Impostos e Transferências Saúde/ Pessoal e Encargos	0,00	500,00	500,00	534,25	570,85	2.105,10
	991 - 3.1.90.92.00	0,00	500,00	500,00	534,25	570,85	2.105,10
	1306 - Impostos e Transferências Saúde/ Pessoal e Encargos	0,00	500,00	500,00	534,25	570,85	2.105,10
	992 - 3.1.90.94.00	0,00	500,00	500,00	534,25	570,85	2.105,10
	1306 - Impostos e Transferências Saúde/ Pessoal e Encargos	0,00	500,00	500,00	534,25	570,85	2.105,10
	993 - 3.3.90.14.00	0,00	500,00	500,00	534,25	570,85	2.105,10
	1307 - Impostos e Transferências Saúde/ Outras Despesas Correntes	0,00	500,00	500,00	534,25	570,85	2.105,10
	994 - 3.3.90.30.00	0,00	12.000,00	500,00	534,25	570,85	13.605,10
	1307 - Impostos e Transferências Saúde/ Outras Despesas Correntes	0,00	12.000,00	500,00	534,25	570,85	13.605,10
	995 - 3.3.90.33.00	0,00	500,00	500,00	534,25	570,85	2.105,10
	1307 - Impostos e Transferências Saúde/ Outras Despesas Correntes	0,00	500,00	500,00	534,25	570,85	2.105,10
	996 - 3.3.90.34.00	0,00	500,00	500,00	534,25	570,85	2.105,10
	1307 - Impostos e Transferências Saúde/ Outras Despesas Correntes	0,00	500,00	500,00	534,25	570,85	2.105,10
	997 - 3.3.90.35.00	0,00	4.000,00	1.000,00	1.068,50	1.141,69	7.210,19
	1307 - Impostos e Transferências Saúde/ Outras Despesas Correntes	0,00	4.000,00	1.000,00	1.068,50	1.141,69	7.210,19
	998 - 3.3.90.36.00	0,00	5.000,00	2.000,00	2.137,00	2.283,38	11.420,38
	1307 - Impostos e Transferências Saúde/ Outras Despesas Correntes	0,00	5.000,00	2.000,00	2.137,00	2.283,38	11.420,38
	999 - 3.3.90.37.00	0,00	500,00	500,00	534,25	570,85	2.105,10
	1307 - Impostos e Transferências Saúde/ Outras Despesas Correntes	0,00	500,00	500,00	534,25	570,85	2.105,10

Demonstrativo de Compatibilidade entre o PPA e a LOA

PPA 2018 - 2021 - Valores em R\$

		Valor global	2018	2019	2020	2021	Total
	1000 - 3.3.90.39.00	0,00	7.772,00	2.000,00	2.137,00	2.283,38	14.192,38
	1307 - Impostos e Transferências Saúde/ Outras Despesas Correntes	0,00	7.772,00	2.000,00	2.137,00	2.283,38	14.192,38
	1001 - 3.3.90.41.00	0,00	500,00	500,00	534,25	570,85	2.105,10
	1307 - Impostos e Transferências Saúde/ Outras Despesas Correntes	0,00	500,00	500,00	534,25	570,85	2.105,10
	1002 - 3.3.90.46.00	0,00	500,00	500,00	534,25	570,85	2.105,10
	1307 - Impostos e Transferências Saúde/ Outras Despesas Correntes	0,00	500,00	500,00	534,25	570,85	2.105,10
	1003 - 3.3.90.47.00	0,00	3.000,00	500,00	534,25	570,85	4.605,10
	1307 - Impostos e Transferências Saúde/ Outras Despesas Correntes	0,00	3.000,00	500,00	534,25	570,85	4.605,10
	1004 - 3.3.90.92.00	0,00	500,00	500,00	534,25	570,85	2.105,10
	1307 - Impostos e Transferências Saúde/ Outras Despesas Correntes	0,00	500,00	500,00	534,25	570,85	2.105,10
Ação:	2.903 - CAPACITAÇÃO DOS PROFISSIONAIS DA SAÚDE	0,00	12.500,00	25.000,00	26.712,50	28.542,29	92.754,79
	1005 - 3.3.90.14.00	0,00	500,00	1.000,00	1.068,50	1.141,69	3.710,19
	1307 - Impostos e Transferências Saúde/ Outras Despesas Correntes	0,00	500,00	1.000,00	1.068,50	1.141,69	3.710,19
	1006 - 3.3.90.30.00	0,00	500,00	2.000,00	2.137,00	2.283,38	6.920,38
	1307 - Impostos e Transferências Saúde/ Outras Despesas Correntes	0,00	500,00	2.000,00	2.137,00	2.283,38	6.920,38
	1007 - 3.3.90.33.00	0,00	500,00	2.000,00	2.137,00	2.283,38	6.920,38
	1307 - Impostos e Transferências Saúde/ Outras Despesas Correntes	0,00	500,00	2.000,00	2.137,00	2.283,38	6.920,38
	1008 - 3.3.90.35.00	0,00	3.000,00	5.000,00	5.342,50	5.708,46	19.050,96
	1307 - Impostos e Transferências Saúde/ Outras Despesas Correntes	0,00	3.000,00	5.000,00	5.342,50	5.708,46	19.050,96
	1009 - 3.3.90.36.00	0,00	3.000,00	5.000,00	5.342,50	5.708,46	19.050,96
	1307 - Impostos e Transferências Saúde/ Outras Despesas Correntes	0,00	3.000,00	5.000,00	5.342,50	5.708,46	19.050,96
	1010 - 3.3.90.39.00	0,00	5.000,00	10.000,00	10.685,00	11.416,92	37.101,92
	1307 - Impostos e Transferências Saúde/ Outras Despesas Correntes	0,00	5.000,00	10.000,00	10.685,00	11.416,92	37.101,92
Subfunção:	301 - Atenção Básica	0,00	0,00	380.000,00	406.030,00	433.843,06	1.219.873,06
Programa:	1092 - GESTÃO DOS SERVIÇOS DE SAÚDE DOS ENTES CONSORCIADOS PELO NIS - ATENÇÃO	0,00	0,00	380.000,00	406.030,00	433.843,06	1.219.873,06
Ação:	2.922 - MANUTENÇÃO DAS ATIVIDADES DE ATENÇÃO BÁSICA DO NÚCLEO INTERMUNICIPAL	0,00	0,00	380.000,00	406.030,00	433.843,06	1.219.873,06
	1166 - 3.3.90.30.00	0,00	0,00	8.000,00	8.548,00	9.133,55	25.681,55
	1311 - Atenção Básica / Outras Despesa Correntes	0,00	0,00	8.000,00	8.548,00	9.133,55	25.681,55
	1167 - 3.3.90.36.00	0,00	0,00	15.000,00	16.027,50	17.125,38	48.152,88
	1311 - Atenção Básica / Outras Despesa Correntes	0,00	0,00	15.000,00	16.027,50	17.125,38	48.152,88
	1168 - 3.3.90.39.00	0,00	0,00	357.000,00	381.454,50	407.584,13	1.146.038,63
	1311 - Atenção Básica / Outras Despesa Correntes	0,00	0,00	357.000,00	381.454,50	407.584,13	1.146.038,63
Subfunção:	302 - Assistência Hospitalar e Ambulatorial	0,00	731.707,80	380.000,00	406.030,00	433.843,06	1.951.580,86
Programa:	1093 - GESTÃO DOS SERVIÇOS DE SAÚDE DOS ENTES CONSORCIADOS PELO NIS - ASSISTÊN	0,00	731.707,80	380.000,00	406.030,00	433.843,06	1.951.580,86
Ação:	2.904 - MANUTENÇÃO DAS ATIVIDADES DO NÚCLEO INTERMUNICIPAL EM SAÚDE - NIS	0,00	610.707,80	380.000,00	406.030,00	433.843,06	1.830.580,86
	1011 - 3.3.90.30.00	0,00	10.707,80	8.000,00	8.548,00	9.133,55	36.389,35
	1308 - MAC - Média e Alta Complexidade Ambulatorial e Hospitalar/ Outras Despesas Correntes	0,00	10.707,80	8.000,00	8.548,00	9.133,55	36.389,35
	1012 - 3.3.90.36.00	0,00	100.000,00	15.000,00	16.027,50	17.125,38	148.152,88

Demonstrativo de Compatibilidade entre o PPA e a LOA

PPA 2018 - 2021 - Valores em R\$

		Valor global	2018	2019	2020	2021	Total
	1308 - MAC - Média e Alta Complexidade Ambulatorial e Hospitalar/ Outras Despesas Correntes	0,00	100.000,00	15.000,00	16.027,50	17.125,38	148.152,88
	1013 - 3.3.90.39.00	0,00	500.000,00	357.000,00	381.454,50	407.584,13	1.646.038,63
	1308 - MAC - Média e Alta Complexidade Ambulatorial e Hospitalar/ Outras Despesas Correntes	0,00	500.000,00	357.000,00	381.454,50	407.584,13	1.646.038,63
Ação:	2.905 - GESTÃO CONSORCIADA DA REDE MATERNO INFANTIL	0,00	121.000,00	0,00	0,00	0,00	121.000,00
	1014 - 3.3.90.30.00	0,00	22.000,00	0,00	0,00	0,00	22.000,00
	1308 - MAC - Média e Alta Complexidade Ambulatorial e Hospitalar/ Outras Despesas Correntes	0,00	22.000,00	0,00	0,00	0,00	22.000,00
	1015 - 3.3.90.35.00	0,00	13.000,00	0,00	0,00	0,00	13.000,00
	1308 - MAC - Média e Alta Complexidade Ambulatorial e Hospitalar/ Outras Despesas Correntes	0,00	13.000,00	0,00	0,00	0,00	13.000,00
	1016 - 3.3.90.36.00	0,00	17.000,00	0,00	0,00	0,00	17.000,00
	1308 - MAC - Média e Alta Complexidade Ambulatorial e Hospitalar/ Outras Despesas Correntes	0,00	17.000,00	0,00	0,00	0,00	17.000,00
	1017 - 3.3.90.39.00	0,00	69.000,00	0,00	0,00	0,00	69.000,00
	1308 - MAC - Média e Alta Complexidade Ambulatorial e Hospitalar/ Outras Despesas Correntes	0,00	69.000,00	0,00	0,00	0,00	69.000,00
Subfunção:	303 - Suporte Profilático e Terapêutico	0,00	39.810,00	53.000,00	56.630,50	60.509,69	209.950,19
Programa:	1004 - ASSISTÊNCIA FARMACÊUTICA	0,00	39.810,00	53.000,00	56.630,50	60.509,69	209.950,19
Ação:	2.210 - AQUISIÇÃO COMPARTILHADA DE MEDICAMENTOS DA REDE DE ASSISTÊNCIA	0,00	39.810,00	53.000,00	56.630,50	60.509,69	209.950,19
	934 - 3.3.90.30.00	0,00	39.810,00	53.000,00	56.630,50	60.509,69	209.950,19
	1309 - Assistência Farmacêutica/ Outras Despesas Correntes	0,00	39.810,00	53.000,00	56.630,50	60.509,69	209.950,19
Subfunção:	305 - Vigilância Epidemiológica	0,00	14.331,60	62.000,00	66.247,00	70.784,92	213.363,52
Programa:	1005 - VIGILÂNCIA EM SAÚDE	0,00	14.331,60	62.000,00	66.247,00	70.784,92	213.363,52
Ação:	2.211 - MANUTENÇÃO DAS ATIVIDADES DO NIS - VIGILÂNCIA EM SAÚDE	0,00	14.331,60	62.000,00	66.247,00	70.784,92	213.363,52
	935 - 3.3.90.30.00	0,00	1.331,60	18.500,00	19.767,25	21.121,31	60.720,16
	1310 - Vigilância em Saúde/ Outras Despesas Correntes	0,00	1.331,60	18.500,00	19.767,25	21.121,31	60.720,16
	936 - 3.3.90.35.00	0,00	4.000,00	12.500,00	13.356,25	14.271,15	44.127,40
	1310 - Vigilância em Saúde/ Outras Despesas Correntes	0,00	4.000,00	12.500,00	13.356,25	14.271,15	44.127,40
	937 - 3.3.90.36.00	0,00	2.000,00	12.500,00	13.356,25	14.271,15	42.127,40
	1310 - Vigilância em Saúde/ Outras Despesas Correntes	0,00	2.000,00	12.500,00	13.356,25	14.271,15	42.127,40
	938 - 3.3.90.39.00	0,00	7.000,00	18.500,00	19.767,25	21.121,31	66.388,56
	1310 - Vigilância em Saúde/ Outras Despesas Correntes	0,00	7.000,00	18.500,00	19.767,25	21.121,31	66.388,56
Unidade Gestora:	20009 - COMUPE - Consórcio Intermunicipal dos Municípios Pernamb	0,00	105.000,00	97.000,00	103.644,50	110.744,14	416.388,64
Unidade Orçamentária:	29001 - CONSÓRCIO INTERMUNICIPAL DOS MUNICÍPIOS PERNAMBU	0,00	105.000,00	97.000,00	103.644,50	110.744,14	416.388,64
Função:	4 - Administração	0,00	105.000,00	89.400,00	95.523,90	102.067,28	391.991,18
Subfunção:	122 - Administração Geral	0,00	105.000,00	89.400,00	95.523,90	102.067,28	391.991,18
Programa:	491 - GESTÃO ADMINISTRATIVA DO COMUPE	0,00	105.000,00	89.400,00	95.523,90	102.067,28	391.991,18
Ação:	1.905 - AQUISIÇÃO DE VEÍCULOS, MÓVEIS, MÁQUINAS E EQUIP. DIVERSOS PARA O COMUPE	0,00	6.000,00	6.000,00	6.411,00	6.850,15	25.261,15
	1020 - 4.4.90.52.00	0,00	3.500,00	3.500,00	3.739,75	3.995,92	14.735,67
	1304 - Recursos Próprios/ Investimento	0,00	3.500,00	3.500,00	3.739,75	3.995,92	14.735,67
	1021 - 4.4.90.61.00	0,00	2.500,00	2.500,00	2.671,25	2.854,23	10.525,48
	1304 - Recursos Próprios/ Investimento	0,00	2.500,00	2.500,00	2.671,25	2.854,23	10.525,48

Demonstrativo de Compatibilidade entre o PPA e a LOA

PPA 2018 - 2021 - Valores em R\$

		Valor global	2018	2019	2020	2021	Total
Ação:	1.915 - EXECUÇÃO DE OBRAS, REFORMAS, MELHORAMENTO E AMPLIAÇÃO DO COMUPE	0,00	2.500,00	2.500,00	2.671,25	2.854,23	10.525,48
	1022 - 4.4.90.51.00	0,00	2.500,00	2.500,00	2.671,25	2.854,23	10.525,48
	1304 - Recursos Próprios/ Investimento	0,00	2.500,00	2.500,00	2.671,25	2.854,23	10.525,48
Ação:	2.911 - GESTÃO DAS AÇÕES ADMINISTRATIVAS DO COMUPE	0,00	96.500,00	80.900,00	86.441,65	92.362,90	356.204,55
	1023 - 3.1.90.04.00	0,00	4.500,00	4.500,00	4.808,25	5.137,62	18.945,87
	1301 - Recursos Próprios/ Pessoal e Encargos	0,00	4.500,00	4.500,00	4.808,25	5.137,62	18.945,87
	1024 - 3.1.90.11.00	0,00	25.000,00	24.000,00	25.644,00	27.400,61	102.044,61
	1301 - Recursos Próprios/ Pessoal e Encargos	0,00	25.000,00	24.000,00	25.644,00	27.400,61	102.044,61
	1025 - 3.1.90.13.00	0,00	7.000,00	5.500,00	5.876,75	6.279,31	24.656,06
	1301 - Recursos Próprios/ Pessoal e Encargos	0,00	7.000,00	5.500,00	5.876,75	6.279,31	24.656,06
	1026 - 3.1.90.34.00	0,00	5.500,00	1.500,00	1.602,75	1.712,54	10.315,29
	1301 - Recursos Próprios/ Pessoal e Encargos	0,00	5.500,00	1.500,00	1.602,75	1.712,54	10.315,29
	1027 - 3.1.90.37.00	0,00	2.500,00	1.500,00	1.602,75	1.712,54	7.315,29
	1301 - Recursos Próprios/ Pessoal e Encargos	0,00	2.500,00	1.500,00	1.602,75	1.712,54	7.315,29
	1028 - 3.1.90.91.00	0,00	2.500,00	0,00	0,00	0,00	2.500,00
	1301 - Recursos Próprios/ Pessoal e Encargos	0,00	2.500,00	0,00	0,00	0,00	2.500,00
	1029 - 3.1.90.92.00	0,00	2.500,00	2.500,00	2.671,25	2.854,23	10.525,48
	1301 - Recursos Próprios/ Pessoal e Encargos	0,00	2.500,00	2.500,00	2.671,25	2.854,23	10.525,48
	1169 - 3.1.90.96.00	0,00	0,00	800,00	854,80	913,35	2.568,15
	1303 - Recursos Próprios/ Outras Despesas Correntes	0,00	0,00	800,00	854,80	913,35	2.568,15
	1030 - 3.3.90.14.00	0,00	1.300,00	1.500,00	1.602,75	1.712,54	6.115,29
	1303 - Recursos Próprios/ Outras Despesas Correntes	0,00	1.300,00	1.500,00	1.602,75	1.712,54	6.115,29
	1031 - 3.3.90.30.00	0,00	6.000,00	6.000,00	6.411,00	6.850,15	25.261,15
	1303 - Recursos Próprios/ Outras Despesas Correntes	0,00	6.000,00	6.000,00	6.411,00	6.850,15	25.261,15
	1032 - 3.3.90.33.00	0,00	1.500,00	1.500,00	1.602,75	1.712,54	6.315,29
	1303 - Recursos Próprios/ Outras Despesas Correntes	0,00	1.500,00	1.500,00	1.602,75	1.712,54	6.315,29
	1033 - 3.3.90.35.00	0,00	12.500,00	12.500,00	13.356,25	14.271,15	52.627,40
	1303 - Recursos Próprios/ Outras Despesas Correntes	0,00	12.500,00	12.500,00	13.356,25	14.271,15	52.627,40
	1034 - 3.3.90.36.00	0,00	2.500,00	2.500,00	2.671,25	2.854,23	10.525,48
	1303 - Recursos Próprios/ Outras Despesas Correntes	0,00	2.500,00	2.500,00	2.671,25	2.854,23	10.525,48
	1035 - 3.3.90.39.00	0,00	9.000,00	10.000,00	10.685,00	11.416,92	41.101,92
	1303 - Recursos Próprios/ Outras Despesas Correntes	0,00	9.000,00	10.000,00	10.685,00	11.416,92	41.101,92
	1036 - 3.3.90.46.00	0,00	2.100,00	2.100,00	2.243,85	2.397,55	8.841,40
	1303 - Recursos Próprios/ Outras Despesas Correntes	0,00	2.100,00	2.100,00	2.243,85	2.397,55	8.841,40
	1037 - 3.3.90.47.00	0,00	1.200,00	1.500,00	1.602,75	1.712,54	6.015,29
	1303 - Recursos Próprios/ Outras Despesas Correntes	0,00	1.200,00	1.500,00	1.602,75	1.712,54	6.015,29
	1038 - 3.3.90.91.00	0,00	2.500,00	0,00	0,00	0,00	2.500,00
	1303 - Recursos Próprios/ Outras Despesas Correntes	0,00	2.500,00	0,00	0,00	0,00	2.500,00
	1039 - 3.3.90.92.00	0,00	3.500,00	3.000,00	3.205,50	3.425,08	13.130,58

Demonstrativo de Compatibilidade entre o PPA e a LOA

PPA 2018 - 2021 - Valores em R\$

	Valor global	2018	2019	2020	2021	Total
1303 - Recursos Próprios/ Outras Despesas Correntes	0,00	3.500,00	3.000,00	3.205,50	3.425,08	13.130,58
1040 - 3.3.90.93.00	0,00	2.600,00	0,00	0,00	0,00	2.600,00
1303 - Recursos Próprios/ Outras Despesas Correntes	0,00	2.600,00	0,00	0,00	0,00	2.600,00
1041 - 3.3.90.96.00	0,00	2.300,00	0,00	0,00	0,00	2.300,00
1303 - Recursos Próprios/ Outras Despesas Correntes	0,00	2.300,00	0,00	0,00	0,00	2.300,00
Função: 28 - Encargos Especiais	0,00	0,00	7.600,00	8.120,60	8.676,86	24.397,46
Subfunção: 843 - Serviço da Dívida Interna	0,00	0,00	5.000,00	5.342,50	5.708,46	16.050,96
Programa: 0 - Operações Especiais	0,00	0,00	5.000,00	5.342,50	5.708,46	16.050,96
Ação: 0.9 - DECISÕES JUDICIAIS	0,00	0,00	5.000,00	5.342,50	5.708,46	16.050,96
1171 - 3.1.90.91.00	0,00	0,00	2.500,00	2.671,25	2.854,23	8.025,48
1301 - Recursos Próprios/ Pessoal e Encargos	0,00	0,00	2.500,00	2.671,25	2.854,23	8.025,48
1172 - 3.3.90.91.00	0,00	0,00	2.500,00	2.671,25	2.854,23	8.025,48
1303 - Recursos Próprios/ Outras Despesas Correntes	0,00	0,00	2.500,00	2.671,25	2.854,23	8.025,48
Subfunção: 846 - Outros Encargos Especiais	0,00	0,00	2.600,00	2.778,10	2.968,40	8.346,50
Programa: 0 - Operações Especiais	0,00	0,00	2.600,00	2.778,10	2.968,40	8.346,50
Ação: 0.3 - INDENIZAÇÕES E RESTITUIÇÕES DIVERSAS	0,00	0,00	2.600,00	2.778,10	2.968,40	8.346,50
1170 - 3.3.90.14.00	0,00	0,00	2.600,00	2.778,10	2.968,40	8.346,50
1303 - Recursos Próprios/ Outras Despesas Correntes	0,00	0,00	2.600,00	2.778,10	2.968,40	8.346,50

Demonstrativo de Compatibilidade entre o PPA e a LOA

Filtros utilizados

Nenhum filtro realizado.



MUNICÍPIO DE BEZERROS

**ANEXO DE COMPATIBILIDADE
LEI DE DIRETRIZES ORÇAMENTÁRIAS E ORÇAMENTO
2019**

R\$ milhares

ESPECIFICAÇÃO	LDO 2019		ORÇAMENTO 2019	
	Valor Corrente	Valor Constante*	Valor Corrente	Valor Constante*
Receita Total	154.848	148.749	154.848	145.739
Receitas Primárias (I)	134.028	128.749	135.131	127.182
Despesa Total	154.848	148.749	154.848	145.739
Despesas Primárias (II)	145.374	139.649	152.810	143.821
Resultado Primário (III) = (I - II)	-11.347	-10.900	-17.679	-16.639
Amortização da Dívida Pública	9.474	9.101	2.020	1.901
Reserva de Contigência	3.895	3.742	8.010	7.539

Nota:

Valores constantes é o resultado dos valores correntes deflacionado (valores correntes sem a inflação média anual), para 2019 está sendo projetado 4,10% de inflação média anual, conforme previsto na LDO do município para 2019.

$$\text{VALOR CONSTANTE} = \text{VALOR CORRENTE} / 1,0410$$



MUNICÍPIO DE BEZERROS - PE

**ESTIMATIVA E COMPENSAÇÃO DA RENÚNCIA DE RECEITA
2019**

R\$ milhares

TRIBUTO	MODALIDADE	SETORES/ PROGRAMAS/ BENEFICIÁRIO	RENÚNCIA DE RECEITA PREVISTA			COMPENSAÇÃO
			2019	2020	2021	
-	-	-	-	-	-	-
TOTAL			0,00	0,00	0,00	

Nota: Não são estimados valores, para renúncia de receita, relativos a eventual concessão de benefício fiscal, a serem concedidos nos termos do art. 14 da Lei de Responsabilidade Fiscal e nos termos do art. 70 do texto legal do Projeto de Lei de Diretrizes Orçamentárias para 2019, devendo ser feito estudo de impacto orçamentário-financeiro por ocasião da concessão do benefício, durante o exercício respectivo.